25 abril 50 ANOS Moimenta da Beira

2023
RELATÓRIO e CONTAS

Moimenta da Beira
Município

Paulo Alexandre de Matos Figueiredo (1 / 7)
Presidente da Câmara Municipal
Data Assinatura: 18/04/2024
HASH: 40c3b3f883a8e6b5f95afc1f58d63e84

António José Teixeira Calado (2 / 7)
Vice-Presidente de Câmara
Data Assinatura: 18/04/2024
HASH: fbcd70afdfdf0d3d3857ba869a527b233

Mónica Isabel de Carvalho Gertrudes (3 / 7)
Vereadora da Câmara
Data Assinatura: 18/04/2024
HASH: e30bb07f74b2cd9712914912eeda1579f

Código Validação: 5FLKSWYT6N9C6KFWZYNN5C3RF
Verificação: https://moimentadabeira.balcaoeletronico.pt/
Documento assinado eletronicamente na plataforma esPublico Gestiona |Página 1 / 313

Hugo Nuno Aguiar Bondoso (4 / 7)
Vereador da Câmara
Data Assinatura: 18/04/2024
HASH: f7667 23daf10ce754c01d8137269 3ff9

Jorge de Jesus Costa (5 / 7)
Vereador
Data Assinatura: 18/04/2024
HASH: e872a2ef874a99e5774b4c788d553d85fb

Alexandra Maria Fonseca Marques (6 / 7)
Vereadora
Data Assinatura: 18/04/2024
HASH: b1d13ae8e60adefa7a767af909c4afbe

ÍNDICE

ÓRGÃOS EXECUTIVO E DELIBERATIVO 5
RELATÓRIO DE GESTÃO 10
MENSAGEM DO PRESIDENTE 10
INTRODUÇÃO 14
VISÃO GERAL DAS OPERAÇÕES DA ENTIDADE E DO AMBIENTE EM QUE OPERA 16
OBJETIVOS E ESTRATÉGIAS DA ENTIDADE 18
ANÁLISE ECONÓMICO-FINANCEIRA 19
ANÁLISE ORÇAMENTAL 28
EQUILIBRIO ORÇAMENTAL E POUPANÇA CORRENTE 32
RECEITAS CORRENTES 33
RECEITAS DE CAPITAL 39
ORÇAMENTO GLOBAL DA RECEITA VS EXECUÇÃO GLOBAL 41
EVOLUÇÃO DAS TRANSFERÊNCIAS DO ORÇAMENTO DE ESTADO 42
DESPESA CORRENTE 44
DESPESAS COM PESSOAL 46
EVOLUÇÃO DO NÚMERO DE COLABORADORES 47
AQUISIÇÃO DE BENS E SERVIÇOS 48
JUROS E OUTROS ENCARGOS 49
TRANSFERÊNCIAS CORRENTES 50
OUTRAS DESPESAS CORRENTES 51
DESPESA DE CAPITAL 51
AQUISIÇÃO DE BENS DE CAPITAL 53
TRANSFERÊNCIAS DE CAPITAL 53
ATIVOS FINANCEIROS 54
PASSIVOS FINANCEIROS 54
ORÇAMENTO GLOBAL DA DESPESA VS EXECUÇÃO GLOBAL 56

Código Validação: 5FLKSWYT6N9C6KFWZYNN5C3RF
Verificação: https://moimentadabeira.balcaoeletronico.pt/
Documento assinado eletronicamente na plataforma esPublico Gestiona |Página 2 / 313

Paulo Sérgio Beco Pinto Reis (7 / 7)
Vereador
Data Assinatura: 18/04/2024
HASH: 5a5c63dd7faf9a69b58c4601233aa0a4
Moimenta

EVOLUÇÃO DOS PRINCIPAIS INDICADORES ORÇAMENTAIS 58

ENDIVIDAMENTO MUNICIPAL 60

CONTABILIDADE DE GESTÃO 62

FACTOS RELEVANTES OCORRIDOS APÓS O TERMO DO EXERCÍCIO 64

APRECIAÇÃO DA SITUAÇÃO CONTRIBUTIVA 65

PROPOSTA DE APLICAÇÃO DE RESULTADOS 65

DEMONSTRAÇÕES FINANCEIRAS 66

Código Validação: 5FLKSWYT6N9C6KFWZYNN5C3RF
Verificação: https://moimentadabeira.balcaoeletronico.pt/
Documento assinado eletronicamente na plataforma esPublico Gestiona |Página 3 / 313

LISTA DE ABREVIATURAS

AMR – Atividades Mais Relevantes

AT – Autoridade Tributária

CP – Curto Prazo

DGAL – Direção Geral das Autarquias Locais

DGESTE – Direção Geral dos Estabelecimentos Escolares

FAM – Fundo de Apoio Municipal

FEF – Fundo de Equilíbrio Financeiro

FSM – Fundo Social Municipal

GOP 's – Grandes Opções do Plano

IEFP – Instituto de Emprego e formação Profissional

IMI – Imposto Municipal sobre Imóveis

IMT – Impostos Municipal sobre Transmissões Onerosas

IUC – Imposto Único de Circulação

LEO - Lei de enquadramento Orçamental

MLP – Médio e Longo Prazo

PAM – Plano de Atividades Municipal

PEPAL - Programa de Estágios Profissionais na Administração Local

POCAL – Plano Oficial de Contabilidade Pública

PPI – Plano Plurianual de Investimentos

RFALEI – Regime Financeiro das Autarquias Locais

SNC-AP – Sistema de Normalização Contabilística para as Administrações Públicas

UNILEO – Unidade de implementação da Lei de Enquadramento Orçamental

Código Validação: 5FLKSWYT6N9C6KFWZYNN5C3RF
Verificação: https://moimentadabeira.balcaoeletronico.pt/
Documento assinado eletronicamente na plataforma esPublico Gestiona |Página 4 / 313

ÓRGÃOS EXECUTIVO E DELIBERATIVO

ELEIÇÕES AUTÁRQUICAS: 26 de setembro de 2021

DATA DA TOMADA DE POSSE: 16 de outubro de 2021

COMPOSIÇÃO DO ÓRGÃO EXECUTIVO ELEITO PARA O MANDATO 2021-2025

PAULO ALEXANDRE DE MATOS FIGUEIREDO (PS)

Cargo: Presidente da Câmara Municipal

Pelouros: Administração Geral, Finanças e Contencioso;
Desenvolvimento Económico,
Empresarial e Fundos Comunitários;
Relações Públicas, Externas e Institucionais;
Saúde, Solidariedade e Ação Social;
Proteção Civil;
Coordenação Estratégica com as Juntas de Freguesia.

E-mail: presidente@cm-moimenta.pt

ANTÓNIO JOSÉ TEIXEIRA CAIADO (PS)

Cargo: Vice-Presidente da Câmara Municipal

Pelouros: Ordenamento do Território e Urbanismo;
Ambiente, Sustentabilidade e Qualidade de Vida;
Mobilidade, Toponímia e Trânsito;
Recursos Humanos;
Gestão do Pessoal Externo e Obras por Administração Direta;
Gestão do Parque de Máquinas e Viaturas Municipais.

E-mail: antonio.caiado@cm-moimenta.pt

MÓNICA ISABEL DE CARVALHO GERTRUDES (PS)

Cargo: Vereadora em Regime de Permanência

Pelouros: Agricultura, Floresta e Recursos Cinegéticos;
Turismo e Cultura;
Gestão de Candidaturas a Fundos Comunitários.

E-mail: monica.gertrudes@cm-moimenta.pt

HUGO NUNO AGUIAR BONDOSO (PS)

Cargo: Vereador em Regime de Permanência

Pelouros: Educação;
Desporto, Lazer e Juventude;
Migrações, Cidadania e Igualdade;
Formação, Emprego e Qualificação Profissional;
Património Edificado;
Inovação e Modernização Administrativa.

E-mail: hugo.bondoso@cm-moimenta.pt

Código Validação: 5FLKSWYT6N9C6KFWZYNN5C3RF
Verificação: https://moimentadabeira.balcaoeletronico.pt/
Documento assinado eletronicamente na plataforma esPublico Gestiona |Página 5 / 313

	JORGE DE JESUS COSTA (PPD/PSD-CDS/PP) **Cargo:** Vereador em regime de não permanência **Pelouros**: Não atribuídos **E-mail**: ***jorge.costa@cm-moimenta.pt***
	PAULO SÉRGIO BECO PINTO REIS (PPD/PSD-CDS/PP) (I) **Cargo:** Vereador em regime de não permanência **Pelouros:** Não atribuídos **E-mail:** ***paulo.reis@cm-moimenta.pt***
	ALEXANDRA MARIA FONSECA MARQUES (PPD/PSD-CDS/PP) **Cargo:** Vereadora em regime de não permanência **Pelouros:** Não atribuídos **Email:** ***alexandra.marques@cm-moimenta.pt***

(i) O Eleito Cristiano Dias de Almeida Costa Coelho, renunciou ao mandato em 28.12.2021

COMPOSIÇÃO DO ÓRGÃO DELIBERATIVO ELEITO PARA O MANDATO 2021-2025

	JOÃO BENEDITO DE DEUS XAVIER (PS) **Cargo:** Presidente da Assembleia Municipal **Email:** ***joao.xavier@cm-moimenta.pt***
	ISABEL MARIA DOS SANTOS SALGUEIRO (PS) **Cargo:** 1ª Secretária

Código Validação: 5FLKSWYT6N9C6KFWZYNN5C3RF
Verificação: https://moimentadabeira.balcaoeletronico.pt/
Documento assinado eletronicamente na plataforma esPublico Gestiona |Página 6 / 313

SUSANA DUARTE MORAIS (PS)

Cargo: 2ª Secretária

DEPUTADOS DIRETAMENTE ELEITOS PS:

- João Benedito de deus Xavier
- José Manuel Andrade Ferreira
- Isabel Maria dos Santos Salgueiro
- Telmo José Gouveia de Jesus
- Fábio Ricardo Morgado Gomes
- Susana Duarte Morais
- Pedro Miguel Veiga Sobral
- Sidónio Clemêncio da Silva
- Luciana dos Santos Gomes
- Inês Manuel Domingues Frias
- Domingos Manuel dos Santos Martinho
- Paulo Alexandre Alves e Silva

DEPUTADOS DIRETAMENTE ELEITOS PPD-PSD / CDS-PP:

- Hélder de Jesus Tavares
- José Manuel Soeiro do Nascimento Correia Alves
- Ana Cristina Conde Rebelo Gouveia
- Pedro Cláudio Pereira Martins
- Vítor Carlos Dias Ferreira, que substitui Cláudia Sofia Andreso Bernardino de Andrade Bernardo, por renúncia
- Francisco Oliva Teles
- Liliana Carina Ramalho Rodrigues Proença
- Rafael Alexandre Costa Rebelo
- Mónica Leonor da Silva Oura

Código Validação: 5FLKSWYT6N9C6KFWZYNN5C3RF
Verificação: https://moimentadabeira.balcaoeletronico.pt/
Documento assinado eletronicamente na plataforma esPublico Gestiona |Página 7 / 313

POR INERÊNCIA (PRESIDENTES DE JUNTA DE FREGUESIA E UNIÃO DE FREGUESIAS)

Alvite	Hugo Alexandre Ribeiro da Silva - (PSD/CDS-PP)
Arcozelos	António Tiago Martins Pereira da Silva Libório - (PS)
Baldos	Manuel Seixas Oliveira - (PSD/CDS-PP)
Cabaços	Hélio David Ribeiro dos Santos - (PS) Até 04/12/2023 Márcio Joel Prazeres Monteiro – (PS) Após 04/12/2023
Caria	Armando Nunes Mota - (IND)
Castelo	Miguel José Morais de Carvalho - (PS)
Leomil	José Luís dos Santos Rosário - (PSD/CDS-PP)
Moimenta da Beira	João Carlos Gomes da Silva – (IND)
Paçô	Jorge António Moreira Simão - (PS)
Rua	Francisco Manuel Gomes Dias - (PS)
Sarzedo	Eduardo de Carvalho Seixas - (IND)
Sever	Rui Fernando Tomás de Matos (PS)
União das Freguesias Paradinha/Nagosa	André Trindade de Sousa - (PS)
União das Freguesias Peravelha /Aldeia de Nacomba/Ariz	José Dias Lopes - (PS)
União das Freguesias Peva/Segões	Pedro João Jesus de Sousa - IND
Vilar	António Fernando Cardoso Nascimento - (PS)

Código Validação: 5FLKSWYT6N9C6KFWZYNN5C3RF
Verificação: https://moimentadabeira.balcaoeletronico.pt/
Documento assinado eletronicamente na plataforma esPublico Gestiona |Página 8 / 313

RELATÓRIO DE GESTÃO

MENSAGEM DO PRESIDENTE

O Concelho de Moimenta da Beira vivenciou em 2023 um ano de grande desenvolvimento e dinamismo, confirmando o que foi planeado pelo executivo municipal aquando da elaboração do Plano de Atividades e Orçamento.

O ano transato, em diversas áreas, foi caracterizado pela instabilidade económica mundial, resultante da guerra, e da inflação, que afetaram significativamente a gestão do nosso Município, nomeadamente no orçamento aprovado. A incerteza dos preços, a carência de matérias-primas e de mão de obra e a rigidez das regras da contratação pública, fizeram com que muitos projetos não tivessem a execução planeada que desejávamos.

Os resultados do desempenho económico-financeiro do Município de Moimenta da Beira em 2023 são muito bons sob qualquer ponto de vista, mas atingem uma expressão ainda mais relevante se se tiver em consideração que a variação média anual da inflação se situou nos 4,3% e em 2022 de 7,8%, a maior desde 1992 e significativamente acima da registada em 2021, que foi de 1,27%.

Como seria de esperar, o aumento generalizado do preço dos bens e serviços teve um impacto apreciável nos encargos da atividade camarária, sobretudo ao nível dos investimentos, mas também em parte da despesa corrente, nomeadamente a que diz respeito aos serviços de transportes, abastecimento de água e águas residuais, resíduos sólidos urbanos, energia e combustíveis, entre outros, que subiram em média 10% em relação a 2022.

Ainda assim;

Código Validação: 5FLKSWYT6N9C6KFWZYNN5C3RF
Verificação: https://moimentadabeira.balcaoeletronico.pt/
Documento assinado eletronicamente na plataforma esPublico Gestiona |Página 9 / 313

2023 foi o ano de com a maior execução orçamental de sempre 20.991.267,25 €, com maior valor de investimento pago na história do município 8.743.586,27 €, com o menor endividamento das últimas décadas 3.234.055,70 €, com um limite de endividamento de 16.219.636,61 €, possuindo assim uma margem de endividamento de 13.065.164,46 €, com um prazo médio de pagamento a fornecedores de 36 dias, e ainda com um dos maiores resultados líquidos de sempre 1.142.273,07 €. Salienta-se ainda, o facto de em 31.12.2023 o Município possuir disponibilidades nas suas contas bancárias á ordem de 924.371,87 €, pelo que, a sua não utilização minorou a execução orçamental e o valor do passivo exigível no mesmo montante.

Ao mesmo tempo que nos mantivemos focados nos compromissos que assumimos com todos os moimentenses, sobretudo no que ao seu bem-estar e qualidade de vida diz respeito, tivemos também a capacidade de garantir a concretização e a consolidação de uma série de projetos, medidas e ações estruturais para o crescimento do nosso município. Tudo isto, claro, com uma gestão equilibrada que nos permitiu manter uma saúde financeira robusta, sem hipotecar o futuro das gerações vindouras.

Relativamente ao investimento, é de assinalar o esforço financeiro realizado na construção ou reabilitação de equipamentos coletivos, na requalificação da rede viária, na aquisição de terrenos, no âmbito da política de fomento e dinamização da base económica do concelho, e a aposta na valorização da qualidade de vida dos Moimentenses.

Este foi o ano em que o Município e a região puderam constatar a execução de diversos projetos e investimentos que reforçam cada vez mais a nossa identidade do Município enquanto “Força do Interior”.

São exemplo:

- Aceleramos a nossa estratégia local com a execução de projetos e lançamento de várias empreitadas no âmbito da habitação;
- A intervenção na Biblioteca Aquilino Ribeiro;
- A Intervenção no Externato Infante D. Henrique;
- Executamos e demos continuidade aos investimentos, Infraestruturas Rodoviárias de Alvite, Ciclovia em Leomil, Reabilitação do Espaço do Tabolado, do Espaço da Feira, da Zona

Código Validação: 5FLKSWYT6N9C6KFWZYNN5C3RF
Verificação: https://moimentadabeira.balcaoeletronico.pt/
Documento assinado eletronicamente na plataforma esPublico Gestiona |Página 10 / 313

Histórica, da Central de Camionagem, do espaço do IVV – Caves Terras do Demo, do Centro de Apoio ao Turista em Segões.

- Concretizamos a aquisição do espaço denominado Quinta da Vitelinha e elaboração do estudo prévio;
- A Aquisição de parcela de terreno no espaço da feira;
- A Execução de vários projetos: EM 514, Escola Secundária de Moimenta da Beira, Variante a sul de Moimenta da Beira, Zona envolvente aos Paços do Concelho, várias escolas e espaços coworking;
- Consolidamos o projeto do ensino superior profissional em Moimenta da Beira, adquirimos o edifico, executamos projeto e iniciamos a empreitada da residência para estudantes;
- Realizamos diversos investimentos associados à otimização do abastecimento de água e águas residuais;
- Direcionamos elevados recursos para a manutenção dos equipamentos municipais, Piscina Municipal, Pavilhão Municipal, Estádio, Escolas de Leomil e Alvite;
- Consolidamos a implementação do apoio à natalidade;
- Consolidamos as novas competências nas áreas da saúde, educação e ação social;
- Mantivemos o apoio na Educação, na ação escolar, nas bolsas de mérito e de excelência, bem como bolsas de estudo para o Ensino Superior;
- Concebemos nova regulamentação e medidas de apoio fiscal, de apoio ao empreendedorismo, de apoio aos jovens, bem com as áreas de reabilitação urbana;
- Desenvolvemos vários projetos no âmbito da cultura, no turismo, no desporto, como são exemplo a Expodemo'23, S. João 2023, Serranias, Moimenta com Sabor, Rualidades, Interior no livro, 60 Anos Aquilino Ribeiro, Feira das Tradições, Douro Cidade Europeia do Vinho, Festival do Arroz Doce no Cesto, diversas peças de teatro e diferentes espetáculos, concertos, Moimenta Terra Natal, Feiras de Turismo, Percursos Turísticos, Jornadas de Cidadania, II Week Demo sport, caminhadas aquilianas e caminhadas solidárias, Demo wolves trail, Sarau desportivo, diversos torneios desportivos, entre outros;

Numa análise detalhada aos principais indicadores financeiros, merece ser sublinhada a redução da Dívida de Curto Prazo em 38,07% com consequências importantes na melhoria da gestão de tesouraria do Município. Além disso, o índice do limite total da dívida baixou para 0,29% da média da receita corrente dos últimos três anos, quando o limite máximo legal admitido é de 1,5% dessa

Código Validação: 5FLKSWYT6N9C6KFWZYNN5C3RF
Verificação: https://moimentadabeira.balcaoeletronico.pt/
Documento assinado eletronicamente na plataforma esPublico Gestiona |Página 11 / 313

média, sendo de destacar ainda o excelente prazo médio de pagamento a fornecedores, que se ficou pelos 36 dias. Por outro lado, é especialmente relevante que perante os investimentos realizados e as adversidades sentidas, designadamente o preço legal das revisões de preços incidente sobre as empreitadas, o passivo exigível tenha diminuído 0,56% relativamente a 2022, enquanto os fundos próprios aumentaram 1.686.869,80€, 3,8%, o que é particularmente sintomático do efetivo controlo das variáveis de gestão que concorrem para a consolidação das contas da autarquia, cuja autonomia financeira, se situa agora em 83,5%.

O Resultado Líquido do exercício de 2023 cifrou-se em 1.142.273,02 €, enquanto no ano 2022 se situou em 296.155,61 €, verificando-se assim um acréscimo de 285,70%.

Perante estes entusiasmantes resultados económico-financeiros considero ser meu dever afirmar que eles são fruto do elevado nível desempenho das Juntas de Freguesia, das diversas Associações e Instituições do nosso Concelho, das equipas do universo do Município de Moimenta da Beira, do exemplar profissionalismo e sentido de dever de todos os funcionários, o que de resto justifica o enorme apreço e reconhecimento que tenho pelo trabalho de todos.

Moimenta da Beira, 18 de abril de 2024

O Presidente da Câmara Municipal

Paulo Alexandre de Matos Figueiredo

Código Validação: 5FLKSWYT6N9C6KFWZYNN5C3RF
Verificação: https://moimentadabeira.balcaoeletronico.pt/
Documento assinado eletronicamente na plataforma esPublico Gestiona |Página 12 / 313

INTRODUÇÃO

A Lei de Enquadramento Orçamental e o Sistema de Normalização Contabilística para as Administrações Públicas (SNC-AP) implementaram um novo paradigma às finanças públicas, centrado, fundamentalmente, na sua contabilidade, relato, controlo e transparência das contas públicas.

No âmbito da implementação da LEO e do SNC-AP, a visão da UniLEO para a prestação de contas anual pelas entidades públicas passou a apontar para um modelo único, que serve as necessidades de informação dos diferentes utilizadores, tal como estão definidos na Estrutura Concetual do SNC-AP, designadamente, o Ministério das Finanças, as diversas Tutelas e o Tribunal de Contas, como instituição superior de controlo.

Envolvendo os vários eixos dos subsistemas da contabilidade pública (orçamental, financeira e de gestão), este novo paradigma impõe o desenvolvimento de mecanismos que permitam, para além do cumprimento legal, também, a harmonização, a credibilidade, a transparência e a comparabilidade das contas públicas, tanto a nível interno, como a nível europeu e internacional.

A normalização dos sistemas de informação com base no SNC-AP vem permitir a agregação da informação produzida de modo coerente, para que seja possível a construção de indicadores económico-financeiros e orçamentais, indispensáveis à tomada de decisão, no âmbito da prossecução das medidas políticas das administrações públicas (local, regional e nacional).

Neste sentido a NCP 1 – Estrutura e Conteúdo das Demonstrações Financeiras estabelece as bases para os documentos de prestação de contas, na preparação de um conjunto completo de demonstrações financeiras (individuais e consolidadas), permitindo a comparabilidade, quer com as demonstrações financeiros de períodos anteriores, quer com as de outras entidades.

No caso das demonstrações orçamentais, a sua preparação e apresentação assenta nas orientações e na estrutura definidas pela NCP 26 - Contabilidade e Relato Orçamental.

Código Validação: 5FLKSWYT6N9C6KFWZYNN5C3RF
Verificação: https://moimentadabeira.balcaoeletronico.pt/
Documento assinado eletronicamente na plataforma esPublico Gestiona |Página 13 / 313

Para além de um conjunto completo de demonstrações orçamentais e financeiras, as entidades devem ainda apresentar informação complementar, permitindo a avaliação do desempenho da entidade, a gestão dos seus ativos e a respetiva sustentabilidade financeira, bem como a tomada e avaliação das decisões sobre a afetação de recursos públicos.

Assim, adicionalmente às demonstrações financeiras e considerando a relevância material dos eventos, são também incluídos detalhes sobre os resultados da entidade (na forma de indicadores de desempenho), a avaliação de programas, bem como, a descrição de atividades, transações e outros acontecimentos ocorridos ao longo do período de relato.

O presente Relatório de Gestão integra o conjunto dos documentos de prestação de contas. Trata-se de um documento que interpreta e explicita as demonstrações orçamentais e financeiras, bem como o desempenho da gestão na execução da sua estratégia, com a finalidade de proporcionar uma imagem verdadeira e adequada das contas da autarquia, através de informação compreensível por parte dos diversos interessados.

Código Validação: 5FLKSWYT6N9C6KFWZYNN5C3RF
Verificação: https://moimentadabeira.balcaoeletronico.pt/
Documento assinado eletronicamente na plataforma esPublico Gestiona |Página 14 / 313

VISÃO GERAL DAS OPERAÇÕES DA ENTIDADE E DO AMBIENTE EM QUE OPERA

A Câmara Municipal de Moimenta da Beira exerce o mandato que lhe foi conferido pelos cidadãos no quadro de uma estratégia global clara e coerente de qualificação do quadro de vida das pessoas e das condições de desempenho das empresas e dos atores económicos.

Missão

A Câmara Municipal de Moimenta da Beira tem como missão planear, organizar e executar as políticas municipais nos domínios urbanístico e do espaço público, da intervenção social e comunitária, da educação, ambiente, cultura e desporto, prestando serviços aos cidadãos.

Visão

A Câmara Municipal de Moimenta da Beira cumpre a sua missão com o propósito de construir um Concelho centrado nas pessoas, na área da coesão e inclusão social, mas também um concelho preparado para ganhar os desafios da competitividade, da inovação e da modernidade, no quadro de um desenvolvimento sustentável.

Valores

A Câmara Municipal de Moimenta da Beira pauta a sua atuação pelo seguinte quadro de valores:

1) Inclusão

A principal riqueza do Município de Moimenta da Beira é a população, na sua diversidade étnica, cultural, religiosa, de género, de idade. Moimenta valoriza a diferença como fonte de criatividade, inovação e competitividade. É esta diversidade que pode constituir-se como um fator de inovação nas políticas sociais, educativas e culturais, através da eliminação de barreiras à igualdade de oportunidades no acesso a padrões dignos de qualidade de vida para todos.

2) Coesão territorial

A Câmara Municipal de Moimenta da Beira pretende desenvolver o seu território, adotando políticas de ordenamento, planeamento e gestão territoriais coerentes e sustentadas. A revitalização de áreas estratégicas da Vila, a promoção da reabilitação urbana e a qualificação do

Código Validação: 5FLKSWYT6N9C6KFWZYNN5C3RF
Verificação: https://moimentadabeira.balcaoeletronico.pt/
Documento assinado eletronicamente na plataforma esPublico Gestiona |Página 15 / 313

quadro de vida das pessoas e das condições de desempenho das empresas e dos atores económicos emergem como um referencial central da ação municipal.

3) Qualidade

A Câmara Municipal de Moimenta da Beira adota uma gestão orientada para o cidadão, empenhando-se em melhorar continuamente o serviço prestado. O objetivo é superar as necessidades e expectativas dos cidadãos, simplificando a vida às pessoas, às organizações e aos agentes económicos. Para tal, investe na modernização dos serviços municipais, nas suas vertentes humana, organizacional e tecnológica.

4) Eficiência

A Câmara Municipal de Moimenta da Beira propõe-se cumprir as suas responsabilidades e a alcançar os seus objetivos gerindo de forma correta os recursos disponíveis. Assume como preocupações centrais o controlo da despesa pública, no quadro de uma gestão por resultados e do aumento da produtividade dos serviços.

5) Transparência

A Câmara Municipal de Moimenta da Beira adota uma gestão aberta, com processos transparentes e relações de reporte (*accountability*) claras e operativas. Empenha-se em informar e prestar contas da sua atividade, monitorizar e avaliar o seu desempenho e submeter-se à apreciação externa, das entidades fiscalizadoras e dos cidadãos.

6) Participação

Para construir bons indicadores de desenvolvimento humano, a Câmara Municipal de Moimenta da Beira aposta na mobilização de todos os segmentos da sociedade, numa lógica de democracia participativa. Promove e acolhe a constituição de parcerias com atores públicos e privados e defende o trabalho conjunto em redes colaborativas que permitam rentabilizar recursos e otimizar resultados.

Código Validação: 5FLKSWYT6N9C6KFWZYNN5C3RF
Verificação: https://moimentadabeira.balcaoeletronico.pt/
Documento assinado eletronicamente na plataforma esPublico Gestiona |Página 16 / 313

OBJETIVOS E ESTRATÉGIAS DA ENTIDADE

Conceder à solidariedade e às políticas socias e de saúde relevante prioridade, através do apoio social às populações mais vulneráveis reforçando medidas de emergência para situações em risco e outras de natureza estrutural em parceria com entidades que atuem no campo social;

Fazer do Concelho de Moimenta da Beira um exemplo de desenvolvimento sustentável e de crescimento inclusivo, promovendo o investimento privado e atrair novo investimento capaz de gerar bens transacionáveis, de criar empregos e de promover a coesão territorial do concelho;

Garantir uma gestão autárquica eficaz, exemplo de rigor de boa gestão do dinheiro dos munícipes, zelando pelo seu bem-estar no quadro de finanças sólidas e de uma dívida gerível facto que tem vindo a ocorrer ano após ano, fazendo de Moimenta da Beira um exemplo de transparência a nível nacional;

Promover uma cultura de modernização dos serviços públicos prestados e da própria organização, fomentando a valorização pessoal dos munícipes e dos trabalhadores camarários;

Considerar a educação um instrumento privilegiado da cidadania e do desenvolvimento económico adotando as medidas necessárias para que o concelho disponha de uma educação escolar ao serviço de uma juventude preparada para os desafios do presente e do futuro;

Garantir a segurança de pessoas e bens fazendo de Moimenta da Beira um exemplo na gestão do espaço público e na preservação do património natural e edificado, proporcionando bem-estar e qualidade de vida aos seus habitantes em termos de ambiente, mobilidade e lazer.

Código Validação: 5FLKSWYT6N9C6KFWZYNN5C3RF
Verificação: https://moimentadabeira.balcaoeletronico.pt/
Documento assinado eletronicamente na plataforma esPublico Gestiona |Página 17 / 313

ANÁLISE ECONÓMICO-FINANCEIRA

No âmbito do SNC-AP, os objetivos do relato financeiro das entidades públicas passam, sobretudo, por proporcionar informação útil aos seus leitores, para efeitos de responsabilização pela prestação de contas e para a tomada de decisões. As demonstrações financeiras foram preparadas e apresentadas segundo a contabilidade na base do acréscimo de acordo com a estrutura concetual e as normas de contabilidade pública do sistema de normalização contabilística para as administrações públicas (SNC-AP).

ANÁLISE AO BALANÇO

Em 2023 o ativo do Município de Moimenta da Beira atingiu os 54.987.071,13 euros registando um aumento de 4.957.413,30 euros face ao ano anterior (+9,91%).

Rubricas	Datas		Variação	
	2023	2022	Absoluta	Relativa
ATIVO				
Ativo não corrente	**50 491 661,17 €**	**45 875 811,34 €**	**4 615 849,83 €**	**10,06%**
Ativos fixos tangíveis	49 841 699,52 €	45 253 128,37 €	4 588 571,15 €	10,14%
Ativos intangíveis	28 403,23 €	14 802,34 €	13 600,89 €	91,88%
Participações financeiras	607 880,63 €	607 880,63 €	- €	0,00%
Clientes, contribuintes e utentes	13 677,79 €	- €	13 677,79 €	100,00%
Ativo corrente	**4 495 409,96 €**	**4 153 846,49 €**	**341 563,47 €**	**8,22%**
Inventários	270 630,53 €	97 991,48 €	172 639,05 €	176,18%
Devedores por transferências e subsídios não reembolsáveis	282 591,77 €	261 259,94 €	21 331,83 €	8,16%
Clientes, contribuintes e utentes	123 120,48 €	142 625,18 €	- 19 504,70 €	-13,68%
Estado e outros entes públicos	111 771,07 €	87 847,23 €	23 923,84 €	27,23%
Outras contas a receber	2 768 209,43 €	2 594 198,17 €	174 011,26 €	6,71%
Diferimentos	14 714,81 €	11 767,09 €	2 947,72 €	25,05%
Caixa e depósitos	924 371,87 €	958 157,40 €	- 33 785,53 €	-3,53%
Total Ativo	**54 987 071,13 €**	**50 029 657,83 €**	**4 957 413,30 €**	**9,91%**

Os ativos fixos tangíveis representam 98,71% do total do ativo não corrente e registaram um acréscimo de 4.588.571,15 euros (+10,14%). A variação indicada está associada ao facto de as aquisições de bens capitalizáveis no período serem superiores ao valor das depreciações.

As dívidas de terceiros (rubricas de devedores por transferências e subsídios não reembolsáveis e clientes, contribuintes e utentes) representam 9,03% do ativo corrente, a variação verificada está associada ao aumento de valores a receber de subsídios ao investimento. Os valores expressivos

Código Validação: 5FLKSWYT6N9C6KFWZYNN5C3RF
Verificação: https://moimentadabeira.balcaoeletronico.pt/
Documento assinado eletronicamente na plataforma esPublico Gestiona |Página 18 / 313

em outras contas a receber resultam da aplicação do princípio do acréscimo, em particular no que concerne aos valores a receber de impostos municipais e outros rendimentos, bem como ao valor a receber no ano de 2024 do contrato de concessão de eletricidade em baixa tensão.

O saldo de disponibilidades (caixa e depósitos) apresenta uma diminuição de 33.785,53 euros (-3,53%), variação pouco expressiva entre os dois exercícios económicos.

Rubricas	Datas		Variação	
	2023	2022	Absoluta	Relativa
PASSIVO				
Passivo não corrente	**1 657 752,76 €**	**686 177,14 €**	**971 575,62 €**	**141,59%**
Provisões	34 402,99 €	34 402,99 €	- €	0,00%
Financiamentos obtidos	1 544 694,20 €	547 057,14 €	997 637,06 €	182,36%
Fornecedores	- €	26 874,45 €	- 26 874,45 €	-100,00%
Diferimentos	- €	- €	- €	0,00%
Outras contas a pagar	78 655,57 €	77 842,56 €	813,01 €	1,04%
Passivo corrente	**7 495 313,20 €**	**5 196 345,32 €**	**2 298 967,88 €**	**44,24%**
Fornecedores	510 158,76 €	754 486,80 €	- 244 328,04 €	-32,38%
Estado e outros entes públicos	139 641,08 €	230 372,64 €	- 90 731,56 €	-39,38%
Financiamentos obtidos	72 386,30 €	73 582,06 €	- 1 195,76 €	-1,63%
Fornecedores de investimentos	12 369,78 €	424 836,94 €	- 412 467,16 €	-97,09%
Outras contas a pagar	876 150,01 €	1 117 371,12 €	- 241 221,11 €	-21,59%
Diferimentos	5 884 607,27 €	2 595 695,76 €	3 288 911,51 €	126,71%
Total Passivo	**9 153 065,96 €**	**5 882 522,46 €**	**3 270 543,50 €**	**55,60%**

Em relação ao passivo, o Município de Moimenta da Beira fechou o ano com um valor de 9.153.065,96 euros, sendo constituído em 1.657.752.76 euros por passivo não corrente, e 7.495.313,20 euros por passivo corrente.

Comparando com o período homólogo, o total do passivo teve um aumento de 55,60%, que resulta, sobretudo, da subida da rubrica de diferimentos, em virtude da consideração do valor de subsídios ao investimento associados a obra em curso e, portanto, com a condição relacionada ainda não plenamente satisfeita. A rubrica de financiamentos obtidos não correntes apresenta um acréscimo de 997.637,06 euros (+182,36%) enquanto a rubrica de financiamentos obtidos correntes apresenta uma diminuição de 1.195,76 euros (-1,63%). A variação referida ao nível dos financiamentos obtidos não correntes está relacionada com o empréstimo contraído junto da CGD para a realização dos investimentos na Ciclovia e na infraestrutura rodoviária de Alvite. A rubrica de fornecedores apresenta uma diminuição de 32,38% (-244.328,04 euros do que no termo do no anterior) e a rubrica de fornecedores de investimento evidencia um decréscimo de 97,09% (-

Código Validação: 5FLKSWYT6N9C6KFWZYNN5C3RF
Verificação: https://moimentadabeira.balcaoeletronico.pt/
Documento assinado eletronicamente na plataforma esPublico Gestiona |Página 19 / 313

412.467,16 euros). **De salientar que, não considerando as rubricas de diferimentos, o passivo global apresenta uma diminuição de 18.368,01 euros.**

O Património Líquido do Município totaliza 45.834.005,17 euros, o que traduz um acréscimo de 1.686.869,80 euros relativamente ao ano anterior. Este acréscimo está associado à consideração do Fundo de Equilíbrio Financeiro de Capital e às verbas que decorrem da aplicação do artigo 35º da Lei n.º 73/2013, diretamente no património.

Com o intuito de podermos avaliar a evolução dos financiamentos obtidos (empréstimos bancários), através do quadro seguinte é possível analisar o ponto de situação dos financiamentos em dívida:

MAPA DE EMPRÉSTIMOS

(MUNICÍPIO DE MOIMENTA DA BEIRA)

Período	02/01/2023	31/12/2023
Tipo	MEDIO LONGO PRAZO	

Ano	2023

Instituição	Data aprovação pela A.M.	Data de contratação	Prazo Amortiz	Anos dec.	Visto do T.C.		Caracterização do Empréstimo	Capital		Taxa de Juro		Encargos do Período			Dívida 01/01/2023	Dívida 31/12/2023
					N.º registo	Data		Contratado	Utilizado	Inicial	Atual	Amortização	Juros	Total		
Caixa Geral de Depósitos	25/02/2002	29/06/2002	25	21	1795	29/06/2002	Linha Bonificada - Habitação social - (I) -	261 828,47 €	261 828,47 €	2,104	0,85	11 365,94 €	702,16 €	12 118,10 €	58 317,60 €	46 951,66 €
Banco Português do Investimento	30/09/2006	16/05/2008	20	15	1120	16/05/2008	Construção do Pavilhão Municipal (NE)	422 554,27 €	282 554,27 €		2,85	15 182,33 €	1 604,95 €	16 719,29 €	96 273,48 €	81 091,15 €
Banco Português do Investimento	30/09/2006	16/05/2008	20	15	1120	16/05/2008	Construção do Pavilhão Municipal	422 554,27 €	140 000,00 €	4,865	2,865	7 801,03 €	757,02 €	8 558,05 €	47 641,09 €	39 840,06 €
DGTF	30/07/2012	14/02/2013	20	10	584	22/09/2013	PAEL - PROGRAMA DE APOIO À ECONOMIA LOC	2 412 487,18 €	2 412 487,18 €	2,95	2,95	38 037,00 €	14 066,81 €	53 412,59 €	418 407,03 €	380 370,03 €
Caixa Geral de Depósitos	22/10/2022	09/01/2023	20		7305	09/01/2023	Ciclovia entre Moimenta da Beira e Leomil e Avenida principal de Alvite"	1 611 231,39 €	1 068 827,60 €	0,775	0,775	- €	20 446,42 €	20 446,42 €	- €	1 068 827,60 €
							TOTAL	5 130 655,58 €	4 165 697,52 €			72 386,30 €	37 577,36 €	111 254,45 €	620 639,20 €	1 617 080,50 €

Conclui-se que o valor total em dívida de financiamentos obtidos é de 1.617.080,50 euros, correspondendo a 4 financiamentos.

Código Validação: 5FLKSWYT6N9C6KFWZYNN5C3RF
Verificação: https://moimentadabeira.balcaoeletronico.pt/
Documento assinado eletronicamente na plataforma esPublico Gestiona |Página 20 / 313

ANÁLISE À DEMONSTRAÇÃO DOS RESULTADOS

A demonstração dos Resultados é um documento contabilístico que espelha o desempenho anual do Município, refletindo os rendimentos e gastos ocorridos. Pela diferença entre ambos, obtém-se o resultado operacional, o resultado antes de impostos e o resultado líquido do exercício.

O resultado líquido ascende a **1.142.273,07 euros**, verificando-se **um aumento face ao ano anterior de 846.117,46 euros.** Os rendimentos conforme expressos na Demonstração de Resultados em 2023 foram de 15.110.038,05 euros para um nível de gastos de 13.967.764,98 euros, tendo-se verificado um aumento de 12,13% dos rendimentos e um aumento de 5,98% dos gastos.

Rubricas	Datas		Variação	
	2023	2022	Absoluta	Relativa
Custo das mercadorias vendidas e das matérias consumidas	772 000,83 €	777 566,77 €	-5 565,94 €	-0,72%
Fornecimentos e serviços externos	4 448 129,70 €	3 994 560,91 €	453 568,79 €	11,35%
Gastos com pessoal	4 947 087,67 €	4 518 349,12 €	428 738,55 €	9,49%
Transferências e subsídios concedidos	1 633 910,45 €	1 858 072,62 €	-224 162,17 €	-12,06%
Imparidade de dívidas a receber (perdas/reversões)	103 613,45 €	-50 860,14 €	154 473,59 €	-303,72%
Provisões (aumentos/reduções)	0,00 €	0,00 €	0,00 €	0,00%
Outros gastos	276 360,49 €	397 697,10 €	-121 336,61 €	-30,51%
Gastos/reversões de depreciação e amortização	1 738 767,45 €	1 654 023,57 €	84 743,88 €	5,12%
Juros e gastos similares suportados	47 894,94 €	29 910,48 €	17 984,46 €	60,13%
Total de gastos	**13 967 764,98 €**	**13 179 320,43 €**	**788 444,55 €**	**5,98%**

Para o exercício das atividades desenvolvidas ao longo do ano concorreram todos os gastos do exercício, que ascendem a 13.967.764,98 euros, tendo sofrido um acréscimo de 5,98% em relação ao exercício de 2022.

As Transferências e subsídios concedidos totalizam 1.633.910,45 euros e registaram um decréscimo de 12,06%, onde se destacam as transferências para instituições sem fins lucrativos, designadamente para associações desportivas, culturais e de ação social, e para famílias.

Os gastos com o pessoal e com os fornecimentos e serviços externos, comparativamente com o exercício de 2022 sofreram um aumento de 9,49% e 11,35%, respetivamente. De referir que o aumento dos gastos com o pessoal está relacionado com as atualizações salariais conforme legalmente definido.

Código Validação: 5FLKSWYT6N9C6KFWZYNN5C3RF
Verificação: https://moimentadabeira.balcaoeletronico.pt/
Documento assinado eletronicamente na plataforma esPublico Gestiona |Página 21 / 313

Os gastos de depreciação e amortização sofreram um crescimento de 5,12% em relação ao exercício anterior. Trata-se de um gasto que, embora não se reflita nos fluxos de caixa nem interfira na liquidez do Município, apresenta um peso de 12,45% nos gastos municipais, tendo uma forte repercussão nos resultados económicos.

De seguida, passamos para a análise dos rendimentos de 2023 e a sua evolução face ao ano anterior.

As componentes de maior peso na estrutura dos rendimentos são as transferências e subsídios correntes obtidos e os impostos, contribuições e taxas, contribuindo com 64,29% e 13,08%, respetivamente.

O volume dos impostos, contribuições e taxas registados como rendimentos totalizou 1.976.176,72 euros, registaram um acréscimo de 10,98%, face ao exercício de 2022.

O montante de rendimentos com prestações de serviços e concessões foi 1.596.301,14 euros, denotando um acréscimo de 5,66% face ao exercício de 2022.

Rubricas	Datas		Variação	
	2023	2022	Absoluta	Relativa
Impostos, contribuições e taxas	1 976 176,72 €	1 780 597,09 €	195 579,63 €	10,98%
Vendas	337 121,24 €	270 109,98 €	67 011,26 €	24,81%
Prestações de serviços e concessões	1 596 301,14 €	1 510 760,43 €	85 540,71 €	5,66%
Transferências e subsídios correntes obtidos	9 714 893,83 €	8 763 764,92 €	951 128,91 €	10,85%
Rendimentos/Gastos imp. ent. controladas, assoc. e emp. Conj.	-15 017,21 €	0,00 €	-15 017,21 €	100,00%
Provisões (aumentos/reduções)	0,00 €	3 437,31 €	-3 437,31 €	-100,00%
Outros rendimentos	1 500 562,33 €	1 140 529,99 €	360 032,34 €	31,57%
Juros e rendimentos similares obtidos	0,00 €	6 276,32 €	-6 276,32 €	-100,00%
Total de rendimentos	**15 110 038,05 €**	**13 475 476,04 €**	**1 634 562,01 €**	**12,13%**

A rubrica de transferências e subsídios correntes obtidos atingiram o montante de 9.714.893,83 euros, sofrendo um acréscimo de 10,85% face ao ano anterior (+951.128,91 euros), justificado, pelo crescimento de transferências no âmbito a transferência de competências no quadro da Lei n.º 50/2018, cujos rendimentos no ano de 2023 ascenderam a 3.179.139,18 euros, enquanto no ano de 2022 tinham sido de 2.107.907,99 euros.

A rubrica de outros rendimentos sofreu um acréscimo na ordem dos 31,57%, rubrica onde são consideradas as imputações dos subsídios ao investimento e correção em estimativas de exercícios anteriores.

Código Validação: 5FLKSWYT6N9C6KFWZYNN5C3RF
Verificação: https://moimentadabeira.balcaoeletronico.pt/
Documento assinado eletronicamente na plataforma esPublico Gestiona |Página 22 / 313

Evolução dos rendimentos operacionais

Rubricas	Datas		Variação	
	2023	2022	Absoluta	Relativa
Impostos, contribuições e taxas	1 976 176,72 €	1 780 597,09 €	195 579,63 €	10,98%
Impostos diretos	**1 342 411,95 €**	**1 254 318,59 €**	**88 093,36 €**	**7,02%**
Derrama	72 745,57 €	66 925,14 €	5 820,43 €	8,70%
IMI	977 789,59 €	923 338,18 €	54 451,41 €	5,90%
IUC	291 876,79 €	264 055,27 €	27 821,52 €	10,54%
Impostos indiretos	**304 543,41 €**	**282 104,17 €**	**22 439,24 €**	**7,95%**
Loteamento e obras	53 184,90 €	23 027,79 €	30 157,11 €	130,96%
TMDP	2 808,79 €	2 715,46 €	93,33 €	3,44%
TDFTH	161,81 €	58,27 €	103,54 €	177,69%
Taxa de gestão de resíduos	30 375,77 €	- €	30 375,77 €	100,00%
IMT	217 850,37 €	256 139,10 €	- 38 288,73 €	-14,95%
Outros	161,77 €	163,55 €	- 1,78 €	-1,09%
Taxas, multas e outras penalidades	**329 221,36 €**	**244 174,33 €**	**85 047,03 €**	**34,83%**
Taxas especificas das autarquias locais	312 535,67 €	242 304,31 €	70 231,36 €	28,98%
Multas e outras penalidades	16 685,69 €	1 870,02 €	14 815,67 €	792,27%
Vendas	**337 121,24 €**	**270 109,98 €**	**67 011,26 €**	**24,81%**
Prestações de serviços e concessões	**1 596 301,14 €**	**1 510 760,43 €**	**85 540,71 €**	**5,66%**
Transferências e Subsídios Obtidos	**9 714 893,83 €**	**8 763 764,92 €**	**951 128,91 €**	**10,85%**
Outros rendimentos	**1 500 562,33 €**	**1 140 529,99 €**	**360 032,34 €**	**31,57%**
TOTAL	**15 125 055,26 €**	**13 465 762,41 €**	**1 659 292,85 €**	**12,32%**

Os impostos indiretos registaram um acréscimo de 22.439,24 euros, que resulta, essencialmente, do valor de rendimentos obtidos com taxa de gestão de resíduos (30.375,77 euros) e do aumento de rendimentos de taxas com loteamento de obras em 30.157,11 euros, de referir que o IMT apresenta uma variação negativa de 38.288.73 euros, menos 14,95% que no ano anterior. Com referência aos impostos diretos não se verifica a existência de uma variação significativa. As taxas específicas das autarquias locais apresentam uma variação positiva de 28,98%, mais 70.231,36 euros que o verificado no ano transato.

INDICADORES ECONÓMICO-FINANCEIROS

Os rácios estabelecem relações entre contas e agrupamentos de contas das demonstrações financeiras, balanço e demonstração dos resultados, para quantificar factos, detetar anomalias e fazer comparações no tempo. De seguida encontram-se os principais indicadores económico-financeiros.

Código Validação: 5FLKSWYT6N9C6KFWZYNN5C3RF
Verificação: https://moimentadabeira.balcaoeletronico.pt/
Documento assinado eletronicamente na plataforma esPublico Gestiona |Página 23 / 313

Dimensão	Indicador	Formula de Cálculo	2023	2022
Estrutura Financeira	**Autonomia Financeira**	Património Líquido/Ativo	83,35%	88,24%
	Solvabilidade	Património Líquido/Passivo	500,75%	750,48%
	Grau de cobertura dos gastos financeiros	Resultados operacionais/ Gastos Financeiros	2484,96%	1069,16%
	Endividamento	Passivo/Ativo	16,65%	11,76%
Liquidez	**Liquidez Geral**	Ativo corrente / Passivo corrente	59,98%	79,94%
	Liquidez Reduzida	Ativo corrente - Inventários /Passivo corrente (ou CP)	56,37%	78,05%
	Liquidez Imediata	Disponibilidades (ou meios financeiros líquidos) / Passivo Corrente	12,33%	18,44%
Rentabilidade	**Rentabilidade operacional do V. negócios**	Resultados operacionais (EBIT) / Volume de negócios * 100	6155,76%	1795,69%
	Taxa de Margem Bruta (TMB)	Margem Bruta / Volume de Negócios * 100; (MB = V-CMV)	6007,08%	5633,78%
	Rentabilidade do Património Líquido	Resultados Líquidos/ Património Líquido * 100	249,22%	67,08%
	Rentabilidade Operacional do Ativo	Resultados operacionais (EBIT) / Ativo * 100	216,45%	63,92%
Atividade	**Grau de Rotação do Ativo (GRA)**	Volume de Negócios/ Ativo	3,52%	3,56%
	Prazo Médio de Inventários (PMI)	Saldo Médio Inventários/ Saldo médio Custo das vendas * 365	128	46
	Prazo Médio de Recebimentos (PMR)	Saldo Médio Clientes / Saldo Médio Volume de Negócios * 365	23	29
	Prazo Médio de Pagamentos (PMP)	Saldo médio Fornecedores/ Saldo médio (Compras + FSE) * 365	36	60
	PMP - Programa Pagar a Tempo e Horas	Saldo médio (Fornecedores + Fornecedores Investimentos) / Saldo médio (compras+FSE+forn. investimentos) * 365	36	87

Liquidez Geral

O rácio liquidez geral é um rácio financeiro que mede a capacidade da autarquia de fazer face às suas responsabilidades de curto prazo, constituindo, por isso, um teste de solvabilidade de curto prazo. Deste modo, quanto mais elevado for este rácio maior a solvabilidade de curto prazo da autarquia, sendo desejável que o mesmo ultrapasse pelo menos o valor 1, significando que a autarquia tem pelo menos ativos líquidos para fazer face às responsabilidades de curto prazo.

Face aos valores constantes do quadro, verifica-se que o Município apresenta no ano de 2023 um rácio inferior a 1, porém, importa referir que o passivo corrente inclui um valor significativo relacionado com subsídios ao investimento e com o contrato de concessão da rede de baixa tensão registados na rubrica de diferimentos (5.884.607,27 euros) e que não se traduzem em dívida exigível, expurgando este valor a liquidez geral ascende a 279,10%, pelo que existe uma elevada capacidade de cumprir com as responsabilidades.

Liquidez Reduzida

Sendo o ativo corrente o que a autarquia prevê transformar em dinheiro no prazo de um ano e tendo em consideração que os inventários não podem ser facilmente transformados em dinheiro, é

Código Validação: 5FLKSWYT6N9C6KFWZYNN5C3RF
Verificação: https://moimentadabeira.balcaoeletronico.pt/
Documento assinado eletronicamente na plataforma esPublico Gestiona |Página 24 / 313

importante calcular a liquidez reduzida, retirando ao ativo circulante o valor das existências. Ainda assim, este rácio apresenta um valor adequado.

Liquidez Imediata

Para concluir a análise da liquidez, apresenta-se o rácio de liquidez imediata, que é um rácio financeiro que mede a capacidade da autarquia de fazer face às suas responsabilidades de curto prazo utilizando apenas disponibilidades financeiras imediatas, como dinheiro em caixa e depósitos em instituições financeiras, sendo por isso a forma de liquidez mais exigente.

Este rácio, em 31 de dezembro de 2023, diminui face ao ano anterior, contudo deve ser considerada a informação relativa à rubrica de diferimentos.

Autonomia Financeira

A autonomia financeira possibilita avaliar a capacidade de a entidade financiar os ativos através do património líquido. O seu resultado varia entre 0 e 1 e deverá ser analisado conjuntamente com o rácio de endividamento.

Este rácio apresenta um valor muito próximo do 1, indicando uma reduzida dependência da autarquia a capitais alheios, refletido em valores muito baixos de encargos financeiros.

Solvabilidade

O rácio de solvabilidade traduz a capacidade da entidade expressa património líquido para solver os seus compromissos expressos no passivo, ou seja, o seu endividamento. Uma entidade está solvente quando o seu capital próprio garante a liquidação do seu passivo (solvabilidade ≥ 1). A autarquia apresenta um rácio de 5,0075, o que significa que não tem qualquer problema em fazer face aos seus compromissos assumidos.

Endividamento

O rácio de endividamento determina a proporção ou percentagem de capital alheio, ao qual a entidade recorre, face ao seu total do ativo, o que permite avaliar o grau de dependência e o risco associado. Este indicador pode variar entre o 0 (não existe qualquer obrigação da entidade para

Código Validação: 5FLKSWYT6N9C6KFWZYNN5C3RF
Verificação: https://moimentadabeira.balcaoeletronico.pt/
Documento assinado eletronicamente na plataforma esPublico Gestiona |Página 25 / 313

com terceiros) e 1 (o património líquido é nulo). A autarquia apresenta um rácio muito próximo do 0 (0,167), o que significa, a existência de obrigações da entidade para com terceiros diminutas quando comparadas com o seu património.

Código Validação: 5FLKSWYT6N9C6KFWZYNN5C3RF
Verificação: https://moimentadabeira.balcaoeletronico.pt/
Documento assinado eletronicamente na plataforma esPublico Gestiona |Página 26 / 313

ANÁLISE ORÇAMENTAL

A contabilidade orçamental visa permitir um registo pormenorizado do processo orçamental.

A demonstração de desempenho orçamental é um mapa que espelha os recebimentos e pagamentos orçamentais, assim como as operações de tesouraria evidenciando também os saldos, da gerência anterior e para a gerência seguinte, dividido segundo a sua origem.
Os valores de operações de tesouraria demonstram montantes retidos em dinheiro pela autarquia referentes a cauções e garantias, relativos a fornecimentos e empreitadas.
Neste capítulo é efetuada uma análise da contabilidade orçamental. Destacamos as divergências existentes entre os valores referentes a rendimentos e gastos (contabilidade financeira) e de receitas e despesas (contabilidade orçamental) pela natureza distinta dos conceitos aplicados em cada uma.

O controlo dos fluxos financeiros anual é condicionante da gestão da Autarquia e tem a vantagem de eliminar riscos de desequilíbrio decorrentes de projeções orçamentais demasiado otimistas, não deixando de provocar também alguns constrangimentos, nomeadamente diminuindo as possibilidades do planeamento a longo prazo em função da real expetativa de receita. Parece-nos que as aludidas dificuldades não farão sentido em Municípios com a situação financeira equilibrada, como tem vindo a ser o caso do Município de Moimenta da Beira.

No ano de 2023 a execução orçamental rondou os 19,7 milhões de euros.

Código Validação: 5FLKSWYT6N9C6KFWZYNN5C3RF
Verificação: https://moimentadabeira.balcaoeletronico.pt/
Documento assinado eletronicamente na plataforma esPublico Gestiona |Página 27 / 313

2023			
RECEBIMENTOS		**PAGAMENTOS**	
SALDO DA GERÊNCIA ANTERIOR	**958 157,40 €**	DESPESAS ORÇAMENTAIS	**19 764 899,46 €**
Execução Orçamental	878 023,15 €	Correntes	11 021 313,19 €
Operações de tesouraria	80 134,25 €	Capital	8 743 586,27 €
RECEITAS ORÇAMENTAIS	**19 731 664,63 €**	OPERAÇÕES DE TESOURARIA	**301 995,92 €**
Correntes	13 691 555,82 €		
Capital	5 904 980,66 €	SALDO PARA A GERÊNCIA SEGUINTE	**924 371,87 €**
Outras	135 128,15 €	Execução Orçamental	844 788,32 €
OPERAÇÕES DE TESOURARIA	**301 445,22 €**	Operações de Tesouraria	79 583,55 €
TOTAL	**20 991 267,25 €**	**TOTAL**	**20 991 267,25 €**

Foram efetuados pagamentos no valor de 19.764.899,46 euros, desagregados em despesas correntes 11.021.313,19 euros e despesas de capital 8.743.586,27 euros.

Por sua vez, o valor dos recebimentos totalizou 19.731.664,63 euros, acrescidos do saldo transitado da gerência anterior no valor de 878.023,15 euros.

O valor das receitas correntes foi de 13.691.555,82 euros, enquanto as receitas de capital totalizaram 5.904.980,66 euros e as outras receitas 135.128,15 euros.

Destaca-se o facto de o valor transitado para a gerência seguinte (ano 2024) ter sido de 924.371,87 euros, desagregando-se em execução orçamental o valor de 844.788,32 euros e operações de tesouraria o valor de 79.583,55 euros.

O saldo corrente é positivo em **2.670.242,63 euros**. Por sua vez, o investimento (na ótica do pagamento) efetuado pelo Município durante o exercício de 2023, foi superior às receitas de capital, apresentando assim o saldo de capital um déficit de **2.838.605,61 euros**, refletindo assim o financiamento de parte do Investimento, com recurso a Poupança Corrente.

Os quadros seguintes espelham a informação numa perspetiva geral quanto à forma como se distribuíram as receitas e as despesas e qual o seu peso na estrutura global das receitas e das despesas arrecadadas e realizadas em 2023.

Código Validação: 5FLKSWYT6N9C6KFWZYNN5C3RF
Verificação: https://moimentadabeira.balcaoeletronico.pt/
Documento assinado eletronicamente na plataforma esPublico Gestiona |Página 28 / 313

COMPARAÇÃO ENTRE O ORÇAMENTO FINAL PREVISÃO E A EXECUÇÃO

RELAÇÃO ENTRE AS RECEITAS E DESPESAS

	DESIGNAÇÃO	PREVISÃO	EXECUÇÃO	TX. EXECUÇÃO	PESO %
RECEITAS CORRENTES					
01	IMPOSTOS DIRETOS	1 571 602,77 €	1 677 752,06 €	106,75%	8,14%
02	IMPOSTOS INDIRETOS	500,00 €	29 481,94 €	5896,39%	0,14%
04	TAXAS, MULTAS E OUTRAS PENALIDADES	189 367,14 €	188 223,96 €	99,40%	0,91%
05	RENDIMENTOS DE PROPRIEDADE	1 010 000,00 €	1 025 825,73 €	101,57%	4,98%
06	TRANSFERÊCIAS CORRENTES	8 579 956,64 €	9 598 333,30 €	111,87%	46,57%
07	VENDA DE BENS E PRESTAÇÕES DE SERVIÇOS	1 120 929,00 €	1 041 445,47 €	92,91%	5,05%
08	OUTRAS RECEITAS CORRENTES	125 000,00 €	130 493,36 €	104,39%	0,63%
	TOTAL DAS RECEITAS CORRENTES	**12 597 355,55 €**	**13 691 555,82 €**	**108,69%**	**66,43%**
RECEITAS DE CAPITAL					
09	VENDA DE BENS DE INVESTIMENTO	240 347,79 €	155 000,00 €	64,49%	0,75%
10	TRANSFERÊNCIAS DE CAPITAL	6 735 046,74 €	4 681 153,06 €	69,50%	22,71%
11	ATIVOS FINANCEIROS	- €	- €	0,00%	0,00%
12	PASSIVOS FINANCEIROS	2 611 231,39 €	1 068 827,60 €	40,93%	5,19%
13	OUTRAS RECEITAS DE CAPITAL	65 518,53 €	- €	0,00%	0,00%
15	REPOSIÇÕES NÃO ABATIDAS NOS PAGAMEN	500,00 €	135 128,15 €	27025,63%	0,66%
16	SALDO DA GERÊNCIA ANTERIOR	878 023,15 €	878 023,15 €	0,00%	4,26%
	TOTAL DAS RECEITAS DE CAPITAL	**10 530 667,60 €**	**6 918 131,96 €**	**65,70%**	**33,57%**
	TOTAL GERAL DA RECEITA	**23 128 023,15 €**	**20 609 687,78 €**	**89,11%**	**100,00%**

	DESIGNAÇÃO	DOTAÇÃO	EXECUÇÃO	TX. EXECUÇÃO	PESO %
DESPESAS CORRENTES					
01	DESPESAS COM PESSOAL	5 059 854,27 €	4 915 611,77 €	97,15%	24,87%
02	AQ. DE BENS E SERVIÇOS CORRENTES	5 375 968,52 €	4 369 066,15 €	81,27%	22,11%
03	JUROS E OUTROS ENCARGOS	93 695,35 €	58 809,71 €	62,77%	0,30%
04	TRANSFERÊNCIAS CORRENTES	1 664 029,73 €	1 591 232,03 €	95,63%	8,05%
05	SUBSIDIOS	- €	- €	0,00%	0,00%
06	OUTRAS DESPESAS CORRENTES	95 000,00 €	86 593,53 €	91,15%	0,44%
	TOTAL DAS DESPESAS CORRENTES	**12 288 547,87 €**	**11 021 313,19 €**	**89,69%**	**55,76%**
DESPESAS DE CAPITAL					
07	AQ. DE BENS DE CAPITAL	10 634 104,75 €	8 581 371,47 €	80,70%	43,42%
08	TRANSFERÊNCIAS DE CAPITAL	129 219,04 €	89 828,50 €	69,52%	0,45%
09	ATIVOS FINANCEIROS	- €	- €	0,00%	0,00%
10	PASSIVOS FINANCEIROS	76 151,49 €	72 386,30 €	95,06%	0,37%
11	OUTRAS DESPESAS DE CAPITAL	- €	- €	0,00%	0,00%
	TOTAL DAS DESPESAS DE CAPITAL	**10 839 475,28 €**	**8 743 586,27 €**	**80,66%**	**44,24%**
	TOTAL GERAL DA DESPESA	**23 128 023,15 €**	**19 764 899,46 €**	**85,46%**	**100,00%**

Através do quadro anterior é possível comparar os valores orçamentados com os valores efetivamente realizados, traduzindo o grau de execução de cada uma das rubricas.

Da análise, conclui-se que a taxa de execução de receita foi de 89,11%, o que significa que do montante de 23.128.023,15 euros orçados, foram cobrados 20.609.687,78 euros.

Decompondo a receita global, temos que 66,43% dizem respeito a receitas correntes, e 33,57% se referem a receitas de capital. A rubrica mais representativa das receitas correntes são as transferências correntes com 46,57%, seguindo-se os impostos diretos 8,14%, duas rubricas que por si só representam cerca de 54,71% das receitas totais cobradas.

Quanto às receitas de capital, assume preponderância o montante arrecadado a título de transferências de capital que representam 22,71% seguindo-se a receita com passivos financeiros que representa 5,19%..

Relativamente ao grau de execução da despesa, o qual se cifrou em 85,46%, ou seja, dos 23.128.023,15 euros orçados, foram pagos 19.764.899,46 euros.

Do lado da despesa corrente, são particularmente relevantes as despesas com pessoal 24,87% e a aquisição de bens e serviços correntes 22,11%, parcelas que representam cerca de 46,98% da totalidade das despesas suportadas em 2023. Além disso, o quadro mostra que 43,42% da despesa foi aplicada na aquisição de bens de capital, sendo esta de forma destacada a maior rubrica do

Código Validação: 5FLKSWYT6N9C6KFWZYNN5C3RF
Verificação: https://moimentadabeira.balcaoeletronico.pt/
Documento assinado eletronicamente na plataforma esPublico Gestiona |Página 29 / 313

orçamento da despesa de capital. Seguidamente a rubrica de transferências de capital representou 0,45% e os passivos financeiros 0,37%.

Através do quadro seguinte, é possível constatar a representatividade de cada rubrica orçamental, e a sua comparabilidade.

Globalmente constata-se que a execução orçamental da receita do ano 2023 foi superior em 4.743.758,67 euros face ao ano 2022, representando uma variação positiva de 31,65%.

Quanto à execução orçamental da despesa, foi superior em 4.047.947,42 euros, representando uma variação positiva de 25,76%.

	2023	PESO	2022	PESO	VAR. VALOR	VAR%
Receitas Correntes	13 691 555,82 €	69,39%	12 364 015,09 €	82,49%	1 327 540,73 €	10,74%
Receitas de Capital	5 904 980,66 €	29,93%	2 507 749,06 €	16,73%	3 397 231,60 €	135,47%
Outras Receitas	135 128,15 €	0,68%	116 141,81 €	0,77%	18 986,34 €	16,35%
TOTAL DE RECEITAS	**19 731 664,63 €**	**100,00%**	**14 987 905,96 €**	**100,00%**	**4 743 758,67 €**	**31,65%**
Despesas Correntes	11 021 313,19 €	55,76%	10 614 636,43 €	67,54%	406 676,76 €	3,83%
Despesas Capital	8 743 586,27 €	44,24%	5 102 315,61 €	32,46%	3 641 270,66 €	71,37%
TOTAL DE DESPESA	**19 764 899,46 €**	**100,00%**	**15 716 952,04 €**	**100,00%**	**4 047 947,42 €**	**25,76%**

Código Validação: 5FLKSWYT6N9C6KFWZYNN5C3RF
Verificação: https://moimentadabeira.balcaoeletronico.pt/
Documento assinado eletronicamente na plataforma esPublico Gestiona |Página 30 / 313

EQUILIBRIO ORÇAMENTAL E POUPANÇA CORRENTE

A Lei n.º 73/2013 (RFALEI), prevê nos números 1 e 2 do artigo 40.º, que o equilíbrio orçamental ocorre quando a "receita corrente bruta cobrada deve ser pelo menos igual à despesa corrente acrescida das amortizações médias de empréstimos de médio e longo prazo".

Natureza	Notas	2023	2022
Receita Corrente	(1)	13 691 555,82 €	12 364 015,09 €
Despesa Corrente	(2)	11 021 313,19 €	10 614 636,43 €
Amortização Média de Empréstimos	(3)	72 386,30 €	137 387,44 €
Principio do Equilibrio Orçamental = Poupança Corrente	**(4)=(1)-((2)+(3))**	**2 597 856,33 €**	**1 611 991,22 €**

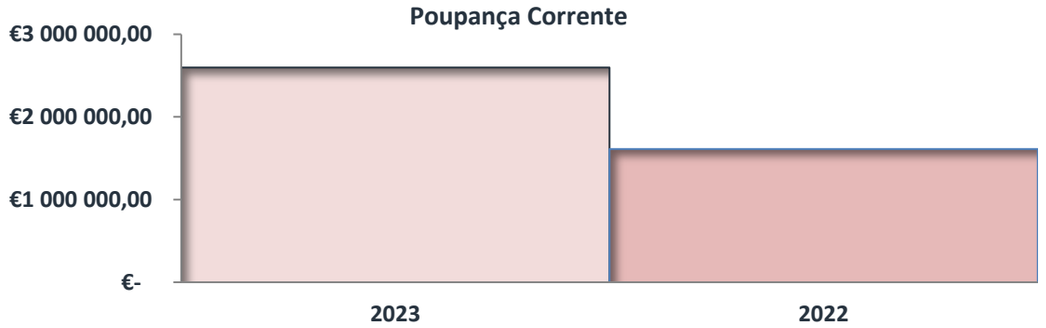

Considerando o exposto no quadro anterior verifica-se que a execução orçamental do Município gerou em 2023 um saldo positivo de 2.597.856,33 euros, verificando-se assim amplamente o cumprimento do princípio do equilíbrio orçamental, proporcionando uma poupança corrente, direcionada para investimento ou para despesas de capital.

Código Validação: 5FLKSWYT6N9C6KFWZYNN5C3RF
Verificação: https://moimentadabeira.balcaoeletronico.pt/
Documento assinado eletronicamente na plataforma esPublico Gestiona |Página 31 / 313

RECEITAS CORRENTES

DESCRIÇÃO	2023				
RECEITAS CORRENTES	ORÇAMENTO FINAL	RECEITA COBRADA	PESO ESTRUTURAL (CORRENTES)	PESO ESTRUTURAL (TOTAL)	TAXAS DE EXECUÇÃO %
IMPOSTOS DIRETOS	**1 571 602,77 €**	**1 677 752,06 €**	**12,25%**	**8,50%**	**106,75%**
Imposto Municipal sobre Imóveis (IMI)	995 424,73 €	1 062 697,84 €	7,76%	5,39%	**106,76%**
Imposto Único de Circulação	258 593,23 €	291 950,48 €	2,13%	1,48%	**112,90%**
Imposto Mun. s/ T. Onerosas de Imóveis (IMT)	256 084,70 €	236 585,36 €	1,73%	1,20%	**92,39%**
Derrama	61 500,11 €	86 518,38 €	0,63%	0,44%	**140,68%**
IMPOSTOS INDIRETOS	**500,00 €**	**29 481,94 €**	**0,22%**	**0,15%**	**5896,39%**
TAXAS, MULTAS E OUTRAS PENALIDADES	**189 367,14 €**	**188 223,96 €**	**1,37%**	**0,95%**	**99,40%**
RENDIMENTOS DE PROPRIEDADE	**1 010 000,00 €**	**1 025 825,73 €**	**7,49%**	**5,20%**	**101,57%**
TRANSFERENCIAS CORRENTES	**8 579 956,64 €**	**9 598 333,30 €**	**70,10%**	**48,64%**	**111,87%**
FEF - Fundo de Equilibrio Financeiro	5 587 182,00 €	5 639 396,00 €	41,19%	28,58%	**100,93%**
FSM - Fundo Social Municipal	209 524,00 €	192 060,00 €	1,40%	0,97%	**91,66%**
Participação Fixa no IRS	249 577,00 €	267 041,00 €	1,95%	1,35%	**107,00%**
Transferências de Competências, Lei 50/2018	2 244 348,64 €	3 133 923,00 €	22,89%	15,88%	**139,64%**
Participação no IVA	64 725,00 €	64 725,06 €	0,47%	0,33%	**100,00%**
Outros	2 000,00 €	15 755,13 €	0,12%	0,08%	**787,76%**
Serviços e Fundos Autónomos	222 600,00 €	285 433,11 €	2,08%	1,45%	**128,23%**
VENDA DE BENS E SERVIÇOS CORRENTES	**1 120 929,00 €**	**1 041 445,47 €**	**7,61%**	**5,28%**	**92,91%**
OUTRAS RECEITAS CORRENTES	**125 000,00 €**	**130 493,36 €**	**0,95%**	**0,66%**	**104,39%**
TOTAL RECEITAS CORRENTES	**12 597 355,55 €**	**13 691 555,82 €**	**100,00%**	**69,39%**	**108,69%**

As receitas correntes são, em regra, as que provêm do rendimento do próprio exercício económico, como se infere pelo quadro seguinte. Comparativamente com 2022, houve uma variação positiva de 10,74%, equivalente a 1.327.540,73 euros, no total das receitas correntes cobradas, explicado essencialmente pelo maior valor arrecadado nas rubricas de transferências correntes.

DESCRIÇÃO	2023	2022	Var. €	Var. %
RECEITAS	RECEITA COBRADA	RECEITA COBRADA		
IMPOSTOS DIRETOS	1 677 752,06 €	1 538 709,72 €	139 042,34 €	9,04%
IMPOSTOS INDIRETOS	29 481,94 €	- €	29 481,94 €	100,00%
TAXAS, MULTAS E OUTRAS PENALIDADES	188 223,96 €	118 137,95 €	70 086,01 €	59,33%
RENDIMENTOS DE PROPRIEDADE	1 025 825,73 €	941 337,78 €	84 487,95 €	8,98%
TRANSFERENCIAS CORRENTES	9 598 333,30 €	8 632 009,56 €	966 323,74 €	11,19%
VENDA DE BENS E SERVIÇOS CORRENTES	1 041 445,47 €	1 008 750,15 €	32 695,32 €	3,24%
OUTRAS RECEITAS CORRENTES	130 493,36 €	125 069,93 €	5 423,43 €	4,34%
TOTAL RECEITAS CORRENTES	**13 691 555,82 €**	**12 364 015,09 €**	**1 327 540,73 €**	**10,74%**

Código Validação: 5FLKSWYT6N9C6KFWZYNN5C3RF
Verificação: https://moimentadabeira.balcaoeletronico.pt/
Documento assinado eletronicamente na plataforma esPublico Gestiona |Página 32 / 313

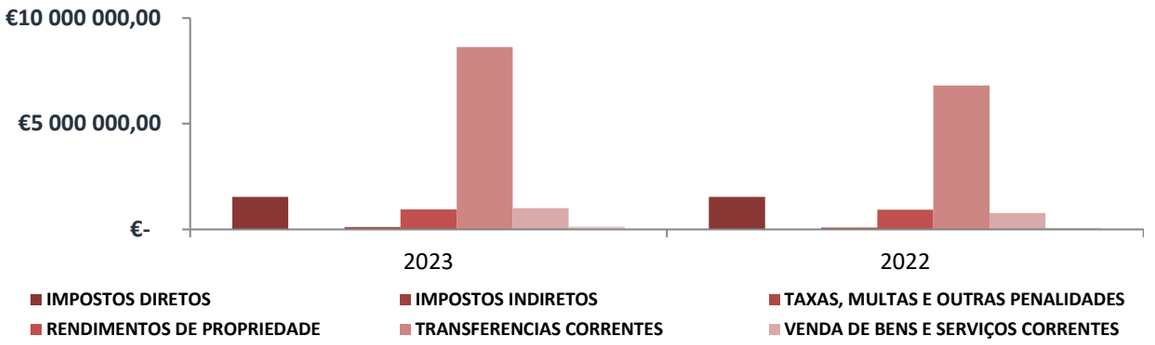

IMPOSTOS DIRETOS

Relativamente à rubrica de Impostos Diretos cobrados, representam 12,25% do total das receitas correntes e 8,50% da receita total. A taxa de execução foi de 106,75%, e verifica-se um acréscimo de 9,04% no decurso do exercício de 2023 face a 2022, equivalente a mais 139.042,34 euros, conforme detalhe que se segue.

DESCRIÇÃO	2023	2022	Var. €	Var. %
RECEITAS	RECEITA COBRADA	RECEITA COBRADA		
IMPOSTOS DIRETOS	**1 677 752,06 €**	**1 538 709,72 €**	**139 042,34 €**	**9,04%**
Imposto Municipal sobre Imóveis (IMI)	1 062 697,84 €	957 485,75 €	105 212,09 €	10,99%
Imposto Único de Circulação (IUC)	291 950,48 €	266 301,52 €	25 648,96 €	9,63%
Imposto Mun. s/ T. Onerosas de Imóveis (IMT)	236 585,36 €	238 047,37 €	- 1 462,01 €	-0,61%
Derrama	86 518,38 €	76 875,08 €	9 643,30 €	12,54%

- **IMI – Imposto Municipal sobre Imóveis**

As receitas arrecadadas com o Imposto Municipal sobre Imóveis (IMI) apresentam uma variação positiva de 10,99% quando comparada com o ano de 2022, ou seja, mais 105.212,09 euros em termos nominais. A taxa de execução desta rubrica foi de 106,76%.

A Lei n.º 7/A-2016, de 30 de março, (LOE 2016) através o artigo 162.º, criou o aditamento ao Decreto-Lei n.º 287/2003, de 12 de novembro (CIMI), o artigo 112.º-A:

1 - Os municípios, mediante deliberação da assembleia municipal, podem fixar uma redução da taxa do imposto municipal sobre imóveis que vigorar no ano a que respeita o imposto, a aplicar ao prédio ou parte de prédio urbano destinado a habitação própria e permanente do sujeito passivo ou do seu agregado familiar, e que seja efetivamente afeto a tal fim, atendendo ao número de

Código Validação: 5FLKSWYT6N9C6KFWZYNN5C3RF
Verificação: https://moimentadabeira.balcaoeletronico.pt/
Documento assinado eletronicamente na plataforma esPublico Gestiona |Página 33 / 313

dependentes que, nos termos do Código do IRS, compõem o respetivo agregado familiar, de acordo com a seguinte tabela:

2 - A deliberação referida no número anterior deve ser comunicada à Autoridade Tributária e Aduaneira, nos termos e prazo previstos no n.º 14 do artigo 112.º do Código do IMI.

3 - A verificação dos pressupostos para a redução da taxa do IMI é efetuada pela Autoridade Tributária e Aduaneira, de forma automática e com base nos elementos constantes nas matrizes prediais, no registo de contribuintes e nas declarações de rendimentos entregues.

4 - Para efeitos do disposto no presente artigo, a composição do agregado familiar é aquela que se verificar no último dia do ano anterior àquele a que respeita o imposto.

5 - Considera-se o prédio ou parte de prédio urbano afeto à habitação própria e permanente do sujeito passivo ou do seu agregado familiar quando nele estiver fixado o respetivo domicílio fiscal.

6 - A Autoridade Tributária e Aduaneira disponibiliza aos municípios, até 15 de setembro, o número de agregados com um, dois e três ou mais dependentes que tenham, na sua área territorial, domicílio fiscal em prédio ou parte de prédio destinado a habitação própria e permanente.

- **IUC – Imposto Único de circulação**

O Imposto Único de Circulação (IUC) que resulta da cobrança do imposto sobre os veículos, apresenta uma variação positiva de 9,63%, ou seja, de 25.648,96 euros, quando comparado com o seu desempenho de 2022. Relativamente ao montante previsto pelo Município em orçamento verifica-se um grau de execução de 112,90%.

- **IMT – Imposto Municipal sobre as transmissões Onerosas de Imóveis**

O Imposto Municipal sobre Transmissões Onerosas (IMT) apresenta uma diminuição de 0,61% para face ano de 2022, o que significa, em termos nominais, um decréscimo de 1.462,01 euros, totalizando no ano 2023 o valor de 236.585,36 euros.

Código Validação: 5FLKSWYT6N9C6KFWZYNN5C3RF
Verificação: https://moimentadabeira.balcaoeletronico.pt/
Documento assinado eletronicamente na plataforma esPublico Gestiona |Página 34 / 313

- **Derrama**

Quanto à Derrama, que é a taxa municipal que incide sobre o lucro tributável sujeito e não isento de imposto sobre o rendimento das pessoas coletivas, em 2023 verificamos um desempenho superior ao do ano anterior em 9.643,30 euros, correspondente a mais 12,54%.

De acordo com as deliberações da Câmara e Assembleia Municipal, ao abrigo do artigo 18.º da Lei n.º 73/2013, de 3 de setembro, a da taxa da derrama é aplicada a todos os sujeitos passivos de IRC (empresas) 1%, no caso dos sujeitos passivos de IRC com um volume de negócios igual ou superior a 150.000,00 euros. Quanto aos restantes sujeitos passivos com um volume de negócios inferior a 150.000,00 euros, há lugar a isenção. Note-se que a taxa aplicar poderia atingir 1,5% sobre o lucro tributável para a totalidade dos sujeitos passivos de IRC.

IMPOSTOS INDIRETOS

TAXAS MULTAS E OUTRAS PENALIDADES

RENDIMENTOS DE PROPRIEDADE

DESCRIÇÃO	2023	2022	Var. €	Var. %
RECEITAS	RECEITA COBRADA	RECEITA COBRADA		
IMPOSTOS INDIRETOS	29 481,94 €	- €	29 481,94 €	100,00%
TAXAS MULTAS E OUTRAS PENALIDADES	188 223,96 €	118 137,95 €	70 086,01 €	59,33%
RENDIMENTOS DE PROPRIEDADE	1 025 825,73 €	941 337,78 €	84 487,95 €	8,98%

No presente exercício foram arrecadados 29.481,94 euros de impostos indiretos específicos das autarquias locais,

Relativamente às taxas multas e outras penalidades verifica-se um aumento 59,33% representando 188.223,96 euros.

Na rubrica de "Rendimentos de Propriedade" identifica-se um acréscimo de 8,98%, ou seja, um crescimento de 84.487,95 euros. Nesta rubrica são considerados essencialmente os rendimentos da renda pela ocupação de espaço público obtido resultante do transporte de energia elétrica e das transferências dos parques eólicos.

Código Validação: 5FLKSWYT6N9C6KFWZYNN5C3RF
Verificação: https://moimentadabeira.balcaoeletronico.pt/
Documento assinado eletronicamente na plataforma esPublico Gestiona |Página 35 / 313

TRANSFERÊNCIAS CORRENTES

As transferências correntes são, dentro do domínio das receitas correntes as que mais contribuíram para o valor da receita obtido em 2023, representando 48,64% do total das receitas arrecadadas e 70,10% das receitas correntes e no global a taxa de execução foi de 111,87%.

As regras legais para o cálculo das Transferências Anuais do Orçamento de Estado para os Municípios são as constantes na atual Lei das Finanças Locais (Lei n.º 73/2013, de 3 de setembro).

DESCRIÇÃO	2023				
RECEITAS CORRENTES	ORÇAMENTO FINAL	RECEITA COBRADA	PESO ESTRUTURAL (CORRENTES)	PESO ESTRUTURAL (TOTAL)	TAXAS DE EXECUÇÃO %
TRANSFERENCIAS CORRENTES	**8 579 956,64 €**	**9 598 333,30 €**	**70,10%**	**48,64%**	**111,87%**
FEF - Fundo de Equilibrio Financeiro	5 587 182,00 €	5 639 396,00 €	41,19%	28,58%	**100,93%**
FSM - Fundo Social Municipal	209 524,00 €	192 060,00 €	1,40%	0,97%	**91,66%**
Participação Fixa no IRS	249 577,00 €	267 041,00 €	1,95%	1,35%	**107,00%**
Transferências de Competências, Lei 50/2018	2 244 348,64 €	3 133 923,00 €	22,89%	15,88%	**139,64%**
Participação no IVA	64 725,00 €	64 725,06 €	0,47%	0,33%	**100,00%**
Outros	2 000,00 €	15 755,13 €	0,12%	0,08%	**787,76%**
Serviços e Fundos Autónomos	222 600,00 €	285 433,11 €	2,08%	1,45%	**128,23%**

As transferências correntes no ano 2023 evidenciam um crescimento de 11,19%, o equivalente a 966.323,74 euros face ao valor do ano 2022.

DESCRIÇÃO	2023	2022	Var. €	Var. %
RECEITAS	RECEITA COBRADA	RECEITA COBRADA		
TRANSFERENCIAS CORRENTES	**9 598 333,30 €**	**8 632 009,56 €**	**966 323,74 €**	**11,19%**
FEF - Fundo de Equilibrio Financeiro	5 639 396,00 €	5 415 591,00 €	223 805,00 €	4,13%
FSM - Fundo Social Municipal	192 060,00 €	200 026,00 €	- 7 966,00 €	-3,98%
Participação Fixa no IRS	267 041,00 €	220 976,00 €	46 065,00 €	20,85%
Transferências de Competências, Lei 50/2018	3 133 923,00 €	1 801 344,31 €	1 332 578,69 €	73,98%
Participação no IVA	64 725,06 €	45 939,41 €	18 785,65 €	40,89%
Outros	15 755,13 €	105 552,00 €	- 89 796,87 €	-85,07%
Serviços e Fundos Autónomos	285 433,11 €	842 580,84 €	- 557 147,73 €	-66,12%

São parte integrante as transferências do Orçamento do Estado o (FEF, FSM, participação no IRS e participação no IVA). Verifica-se um aumento do valor no FEF – Fundo de Equilíbrio corrente no valor de 223.805,00 euros, ou seja, de 4,13%. Quanto ao valor do FSM verifica-se um decréscimo de 7.966,00 euros, menos 3,98%, enquanto que ao nível da participação fixa no IRS, o crescimento face ao ano 2022 foi de 20,85% o equivalente a 46.065,00 euros.

As transferências relacionadas com a delegação de competências para o Município apresentam um crescimento assinalável no valor de 1.332.578,69 euros, variação diretamente relacionada com o aumento das despesas com o pessoal nas áreas da educação, saúde e ação social.

Código Validação: 5FLKSWYT6N9C6KFWZYNN5C3RF
Verificação: https://moimentadabeira.balcaoeletronico.pt/
Documento assinado eletronicamente na plataforma esPublico Gestiona |Página 36 / 313

No que concerne à participação no IVA, o Município auferiu no ano 2023 mais 18.785,65 euros que no ano anterior.

Na rubrica de "Outros" verifica-se um decréscimo 85,07% e na rubrica de "Serviços e Fundos Autónomos" verifica-se um decréscimo de 66,12%. Nestas rubricas são contabilizados essencialmente as receitas provenientes do Ministério da Educação (anteriores ao fundo para a descentralização) e do Instituto de Emprego e Formação Profissional (IEFP).

As transferências anuais do Orçamento de Estado para os Municípios são a principal componente das transferências correntes e constam quer da Lei do OE, quer da Lei das Finanças Locais.

VENDA DE BENS E SERVIÇOS CORRENTES

DESCRIÇÃO	2023				
RECEITAS	ORÇAMENTO FINAL	RECEITA COBRADA	PESO ESTRUTURAL (CORRENTES)	PESO ESTRUTURAL (TOTAL)	TAXAS DE EXECUÇÃO %
VENDA DE BENS E SERVIÇOS CORRENTES	**1 120 929,00 €**	**1 041 445,47 €**	**7,61%**	**5,28%**	**92,91%**
Produtos acabados e intermédios - Água	339 345,00 €	308 557,42 €	2,25%	1,56%	90,93%
Serviços Sociais	25 000,00 €	25 089,60 €	0,18%	0,13%	100,36%
Serviços Culturais	2 500,00 €	3 460,00 €	0,03%	0,02%	138,40%
Serviços Desportivos	30 000,00 €	38 462,69 €	0,28%	0,19%	128,21%
Saneamento	181 249,00 €	897,26 €	0,01%	0,00%	0,50%
Transportes colectivos de pessoas e mercadorias	52 000,00 €	46 246,25 €	0,34%	0,23%	88,94%
Transportes por conta de particulares	5 000,00 €	4 266,38 €	0,03%	0,02%	85,33%
Cemitérios	12 500,00 €	7 093,16 €	0,05%	0,04%	56,75%
Tarifa de Disponibilidade - Água, Saneamento e RSU	178 951,00 €	550 787,48 €	4,02%	2,79%	307,79%
Rendas de Habitações	17 500,00 €	20 091,28 €	0,15%	0,10%	114,81%
Rendas de Edificios	30 000,00 €	12 044,00 €	0,09%	0,06%	40,15%
Outros	246 884,00 €	24 449,95 €	0,18%	0,12%	9,90%

As receitas provenientes da Venda de Bens e Serviços Correntes, tiveram um acréscimo global de 3,24%, equivalente a 32.695,32 euros, no ano 2023 em relação a 2022.

DESCRIÇÃO	2023	2022		
RECEITAS	RECEITA COBRADA	RECEITA COBRADA	Var. €	Var. %
VENDA DE BENS E SERVIÇOS CORRENTES	**1 041 445,47 €**	**1 008 750,15 €**	**32 695,32 €**	**3,24%**
Produtos acabados e intermédios - Água	308 557,42 €	300 609,34 €	7 948,08 €	2,64%
Serviços Sociais	25 089,60 €	25 481,40 €	- 391,80 €	-1,54%
Serviços Culturais	3 460,00 €	1 655,00 €	1 805,00 €	109,06%
Serviços Desportivos	38 462,69 €	25 741,70 €	12 720,99 €	49,42%
Saneamento	897,26 €	2 416,06 €	- 1 518,80 €	-62,86%
Transportes colectivos de pessoas e mercadorias	46 246,25 €	61 113,34 €	- 14 867,09 €	-24,33%
Transportes por conta de particulares	4 266,38 €	5 393,21 €	- 1 126,83 €	-20,89%
Cemitérios	7 093,16 €	9 741,57 €	- 2 648,41 €	-27,19%
Tarifa de Disponibilidade - Água, Saneamento e RSU	550 787,48 €	521 522,87 €	29 264,61 €	5,61%
Rendas de Habitações	20 091,28 €	14 454,66 €	5 636,62 €	39,00%
Rendas de Edificios	12 044,00 €	24 355,05 €	- 12 311,05 €	-50,55%
Outros	24 449,95 €	16 265,95 €	8 184,00 €	50,31%

Código Validação: 5FLKSWYT6N9C6KFWZYNN5C3RF
Verificação: https://moimentadabeira.balcaoeletronico.pt/
Documento assinado eletronicamente na plataforma esPublico Gestiona |Página 37 / 313

Na rubrica venda de bens e serviços correntes estão contabilizados o produto da venda de bens e serviços, não considerados bens de investimento. Contemplam nesta rubrica a venda de água, tarifas de disponibilidade de água, águas residuais, RSU, serviços sociais, culturais e desportivos, bem como transportes e rendas de equipamentos municipais.

Quanto às rubricas associadas à venda de água, faturação da tarifa de disponibilidade de água, saneamento e RSU tiveram acréscimos positivos quando comparados com o ano anterior.

Dado o elevado número de rubricas que integram esta rubrica, algumas com oscilações positivas, outras negativas, verificamos que as rubricas com maior expressão e que explicam parte do acréscimo global, referem-se à maior faturação com água e com as tarifas de disponibilidade que no seu conjunto apresentam um acréscimo de 29.264,61 euros.

RECEITAS DE CAPITAL

Relativamente à estrutura e evolução das **receitas de capital** importa evidenciar os seguintes agregados, pela sua materialidade.

As receitas de capital, sendo receitas extraordinárias (com exceção do FEF capital), são um tipo de recebimento arrecadado pontualmente, revestindo-se de um caráter não permanente, a que o Município recorre para fazer face às despesas de investimento.

DESCRIÇÃO	2023				
RECEITAS DE CAPITAL	ORÇAMENTO FINAL	RECEITA COBRADA	PESO ESTRUTURAL (CAPITAL)	PESO ESTRUTURAL (TOTAL)	TAXAS DE EXECUÇÃO %
VENDA DE BENS DE INVESTIMENTO	240 347,79 €	155 000,00 €	2,62%	0,79%	**64,49%**
TRANSFERÊNCIAS DE CAPITAL	6 735 046,74 €	4 681 153,06 €	79,27%	23,72%	**69,50%**
ATIVOS FINANCEIROS	- €	- €	0,00%	0,00%	**0,00%**
PASSIVOS FINANCEIROS	2 611 231,39 €	1 068 827,60 €	18,10%	5,42%	**40,93%**
OUTRAS RECEITAS	65 518,53 €	- €	0,00%	0,00%	**0,00%**
TOTAL	**9 652 144,45 €**	**5 904 980,66 €**	**100,0%**	**29,93%**	**61,18%**

A taxa global de execução das receitas de capital situou-se nos 61,18%, representando 29,93% do valor global da receita arrecadada.

A percentagem de execução das receitas de capital está diretamente associada ao contributo de fundos comunitários, inerentes aos investimentos.

Estas receitas subdividem-se quanto ao tipo, em 5 grupos, conforme consta no quadro seguinte:

Código Validação: 5FLKSWYT6N9C6KFWZYNN5C3RF
Verificação: https://moimentadabeira.balcaoeletronico.pt/
Documento assinado eletronicamente na plataforma esPublico Gestiona |Página 38 / 313

DESCRIÇÃO	2023	2022	Var. €	Var. %
RECEITAS	RECEITA COBRADA	RECEITA COBRADA		
VENDA DE BENS DE INVESTIMENTO	155 000,00 €	69 864,50 €	85 135,50 €	121,86%
TRANSFERÊNCIAS DE CAPITAL	4 681 153,06 €	2 379 513,55 €	2 301 639,51 €	96,73%
ACTIVOS FINANCEIROS	- €	- €	- €	0,00%
PASSIVOS FINANCEIROS	1 068 827,60 €	- €	1 068 827,60 €	0,00%
OUTRAS RECEITAS	- €	58 371,01 €	- 58 371,01 €	100,00%
TOTAL	**5 904 980,66 €**	**2 507 749,06 €**	**3 397 231,60 €**	**135,47%**

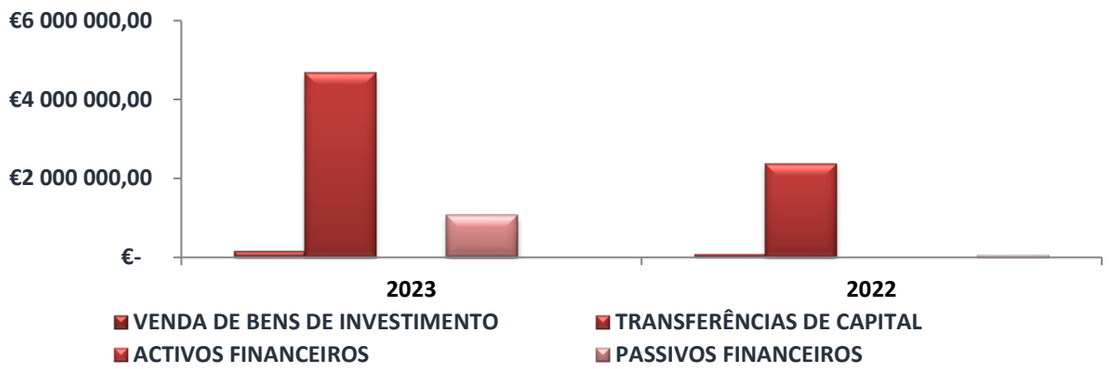

Relativamente às receitas de capital de 2023, assistimos a um acréscimo de 135,47% no valor arrecadado face ao ano 2022, correspondendo a mais 3.397.231,60 euros.

VENDA DE BENS DE INVESTIMENTO

A rubrica de Venda de Bens de Investimento, teve um acréscimo de 121,86% em relação a 2022, e integra essencialmente o valor da alienação de um imóvel.

TRANSFERÊNCIAS DE CAPITAL

A Rubrica de Transferências de Capital integra as receitas provenientes do Orçamento de Estado – FEF Capital que ascendeu a 620.798,00 euros, e 751.129,00 euros correspondentes à compensação associada ao Fundo de Coesão Municipal relacionada com a capitação média nacional (CMN) conforme previsto no artigo 35.º da Lei n.º 73/2013, de 3 de setembro.

Código Validação: 5FLKSWYT6N9C6KFWZYNN5C3RF
Verificação: https://moimentadabeira.balcaoeletronico.pt/
Documento assinado eletronicamente na plataforma esPublico Gestiona |Página 39 / 313

Igualmente, estão considerados nesta rubrica as comparticipações de projetos através de fundos comunitários no valor de 3.293.866,06 euros.

PASSIVOS FINANCEIROS

A rubrica de Passivos Financeiros contempla a utilização do empréstimo de médio e longo prazo contraído para financiar os investimentos na Ciclovia e na Infraestrutura Rodoviária de Alvite, tendo sido arrecada uma receita desta natureza com o valor de 1.068.827,60 euros no ano de 2023.

ORÇAMENTO GLOBAL DA RECEITA VS EXECUÇÃO GLOBAL

DESCRIÇÃO	2023				
RECEITAS CORRENTES	**ORÇAMENTO FINAL**	**RECEITA COBRADA**	**PESO ESTRUTURAL (CORRENTES)**	**PESO ESTRUTURAL (TOTAL)**	**TAXAS DE EXECUÇÃO %**
IMPOSTOS DIRETOS	**1 571 602,77 €**	**1 677 752,06 €**	**12,25%**	**8,50%**	**106,75%**
Imposto Municipal sobre Imóveis (IMI)	995 424,73 €	1 062 697,84 €	7,76%	5,39%	**106,76%**
Imposto Único de Circulação	258 593,23 €	291 950,48 €	2,13%	1,48%	**112,90%**
Imposto Mun. s/ T. Onerosas de Imóveis (IMT)	256 084,70 €	236 585,36 €	1,73%	1,20%	**92,39%**
Derrama	61 500,11 €	86 518,38 €	0,63%	0,44%	**140,68%**
IMPOSTOS INDIRETOS	**500,00 €**	**29 481,94 €**	**0,22%**	**0,15%**	**5896,39%**
TAXAS, MULTAS E OUTRAS PENALIDADES	**189 367,14 €**	**188 223,96 €**	**1,37%**	**0,95%**	**99,40%**
RENDIMENTOS DE PROPRIEDADE	**1 010 000,00 €**	**1 025 825,73 €**	**7,49%**	**5,20%**	**101,57%**
TRANSFERENCIAS CORRENTES	**8 579 956,64 €**	**9 598 333,30 €**	**70,10%**	**48,64%**	**111,87%**
FEF - Fundo de Equilibrio Financeiro	5 587 182,00 €	5 639 396,00 €	41,19%	28,58%	**100,93%**
FSM - Fundo Social Municipal	209 524,00 €	192 060,00 €	1,40%	0,97%	**91,66%**
Participação Fixa no IRS	249 577,00 €	267 041,00 €	1,95%	1,35%	**107,00%**
Transferências de Competências, Lei 50/2018	2 244 348,64 €	3 133 923,00 €	22,89%	15,88%	**139,64%**
Participação no IVA	64 725,00 €	64 725,06 €	0,47%	0,33%	**100,00%**
Outros	2 000,00 €	15 755,13 €	0,12%	0,08%	**787,76%**
Serviços e Fundos Autónomos	222 600,00 €	285 433,11 €	2,08%	1,45%	**128,23%**
VENDA DE BENS E SERVIÇOS CORRENTES	**1 120 929,00 €**	**1 041 445,47 €**	**7,61%**	**5,28%**	**92,91%**
OUTRAS RECEITAS CORRENTES	**125 000,00 €**	**130 493,36 €**	**0,95%**	**0,66%**	**104,39%**
TOTAL RECEITAS CORRENTES	**12 597 355,55 €**	**13 691 555,82 €**	**100,00%**	**69,39%**	**108,69%**

DESCRIÇÃO	2023				
RECEITAS DE CAPITAL	**ORÇAMENTO FINAL**	**RECEITA COBRADA**	**PESO ESTRUTURAL (CAPITAL)**	**PESO ESTRUTURAL (TOTAL)**	**TAXAS DE EXECUÇÃO %**
VENDA DE BENS DE INVESTIMENTO	240 347,79 €	155 000,00 €	2,62%	0,79%	**64,49%**
TRANSFERÊNCIAS DE CAPITAL	6 735 046,74 €	4 681 153,06 €	79,27%	23,72%	**69,50%**
ATIVOS FINANCEIROS	- €	- €	0,00%	0,00%	**0,00%**
PASSIVOS FINANCEIROS	2 611 231,39 €	1 068 827,60 €	18,10%	5,42%	**40,93%**
OUTRAS RECEITAS	65 518,53 €	- €	0,00%	0,00%	**0,00%**
TOTAL	**9 652 144,45 €**	**5 904 980,66 €**	**100,0%**	**29,93%**	**61,18%**
REPOSIÇÕES NÃO ABATIDAS NOS PAGAMENTOS	500,00 €	135 128,15 €			**27025,63%**
TOTAL DA RECEITA	**22 250 000,00 €**	**19 731 664,63 €**			**88,68%**

Código Validação: 5FLKSWYT6N9C6KFWZYNN5C3RF
Verificação: https://moimentadabeira.balcaoeletronico.pt/
Documento assinado eletronicamente na plataforma esPublico Gestiona |Página 40 / 313

Globalmente, ao analisarmos a execução do orçamento da receita, constatamos que a mesma teve uma taxa de execução de 88,68% (não considerando o saldo da gerência anterior), destacando-se a execução das receitas correntes que foi de 108,69% que contrasta com a execução da receita de capital que, apesar de ter evoluído positivamente, foi de 61,18%.

Destaca-se para o facto de a Lei n.º 73/2013, de 3 de setembro (RFALEI) mencionar no n.º 3 do artigo 56.º - Alerta precoce de desvios, que *"no caso de o município registar durante dois anos consecutivos uma taxa de execução da receita prevista no orçamento respetivo inferior a 85 % são informadas as entidades – DGAL, membros do Governo responsáveis pelas áreas das finanças e das autarquias locais, bem como os presidentes dos órgãos executivo e deliberativo do município em causa, que informam os respetivos membros na primeira reunião ou sessão seguinte*, situação que também se verificou nos anos de 2019 a 2022, mas que deixou de se verificar no ano de 2023.

EVOLUÇÃO DAS TRANSFERÊNCIAS DO ORÇAMENTO DE ESTADO

Pretende-se dar a conhecer a evolução das transferências resultantes do Orçamento do Estado, obtidas no ano 2023, correspondentes ao FEF (corrente e de capital), FSM, Participação no IRS, Participação no IVA, Fundo para a descentralização e CMN, que no global evoluíram favoravelmente face ao ano 2022 em 25,59% o equivalente a 2.174.052,34 euros.

Através dos quadros seguintes, é possível analisar a evolução dos últimos anos.

TRANSFERENCIAS DO ORÇAMENTO DE ESTADO

	2023	2022	2021	2020	2019	2018	2017	2016	2015	2014
Fundo de Equilibrio Fin. Corrente	5 639 396,00 €	5 415 591,00 €	5 698 264,00 €	5 216 072,00 €	4 902 357,96 €	4 973 460,00 €	4 908 509,00 €	4 738 102,00 €	4 674 872,00 €	4 360 112,00 €
Fundo Social Municipal	192 060,00 €	200 026,00 €	302 579,00 €	302 579,00 €	302 579,00 €	302 579,00 €	302 579,00 €	302 579,00 €	302 579,00 €	211 693,00 €
Participação Fixa no IRS	267 041,00 €	220 976,00 €	231 390,00 €	218 548,00 €	220 712,00 €	217 283,00 €	200 102,00 €	222 839,00 €	222 900,00 €	165 920,00 €
Transferência de competências	3 133 923,00 €	1 801 344,31 €								
Participação no IVA	64 725,06 €	45 939,41 €	71 978,31 €	82 254,91 €						
Fundo de Equilibrio Fin. capital	620 798,00 €	479 913,00 €	633 140,00 €	579 564,00 €	544 706,00 €	552 607,00 €	545 390,00 €	526 456,00 €	519 430,00 €	498 760,00 €
Art.º 35º, n.º 3 Lei n.º 73/2013	751 129,00 €	331 230,00 €	662 463,00 €	572 535,00 €	426 367,00 €	- €	- €	- €	- €	- €
TOTAL	10 669 072,06 €	8 495 019,72 €	7 599 814,31 €	6 971 552,91 €	6 396 721,96 €	6 045 929,00 €	5 956 580,00 €	5 789 976,00 €	5 719 781,00 €	5 236 485,00 €

Código Validação: 5FLKSWYT6N9C6KFWZYNN5C3RF
Verificação: https://moimentadabeira.balcaoeletronico.pt/
Documento assinado eletronicamente na plataforma esPublico Gestiona |Página 41 / 313

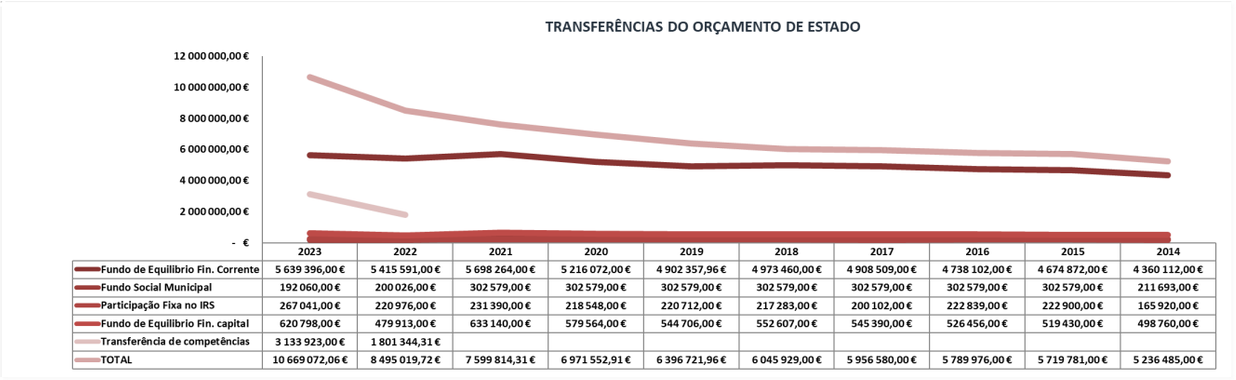

	2023	2022	2021	2020	2019	2018	2017	2016	2015	2014
Fundo de Equilíbrio Fin. Corrente	5 639 396,00 €	5 415 591,00 €	5 698 264,00 €	5 216 072,00 €	4 902 357,96 €	4 973 460,00 €	4 908 509,00 €	4 738 102,00 €	4 674 872,00 €	4 360 112,00 €
Fundo Social Municipal	192 060,00 €	200 026,00 €	302 579,00 €	302 579,00 €	302 579,00 €	302 579,00 €	302 579,00 €	302 579,00 €	302 579,00 €	211 693,00 €
Participação Fixa no IRS	267 041,00 €	220 976,00 €	231 390,00 €	218 548,00 €	220 712,00 €	217 283,00 €	200 102,00 €	222 839,00 €	222 900,00 €	165 920,00 €
Fundo de Equilíbrio Fin. capital	620 798,00 €	479 913,00 €	633 140,00 €	579 564,00 €	544 706,00 €	552 607,00 €	545 390,00 €	526 456,00 €	519 430,00 €	498 760,00 €
Transferência de competências	3 133 923,00 €	1 801 344,31 €								
TOTAL	10 669 072,06 €	8 495 019,72 €	7 599 814,31 €	6 971 552,91 €	6 396 721,96 €	6 045 929,00 €	5 956 580,00 €	5 789 976,00 €	5 719 781,00 €	5 236 485,00 €

Código Validação: 5FLKSWYT6N9C6KFWZYNN5C3RF
Verificação: https://moimentadabeira.balcaoeletronico.pt/
Documento assinado eletronicamente na plataforma esPublico Gestiona |Página 42 / 313

DESPESA CORRENTE

Nos quadros seguintes encontram-se registadas a evolução da despesa corrente realizada e paga, nos anos 2023 e 2022.

Na despesa corrente estão agrupadas todas as despesas segmentadas que o Município efetua de forma contínua para assegurar o seu funcionamento. São permanentes e por isso constantes no seu compromisso, sob pena de graves prejuízos no curto, médio e longo prazo, tanto para a Autarquia, na medida em que pode concorrer para uma contraprestação em bens e serviços indispensáveis à concretização dos objetivos que persegue, como para a comunidade em geral, uma vez que esta não pode deixar de usufruir, total ou parcialmente, dos serviços públicos que deveriam estar disponíveis para sua utilização efetiva ou potencial.

O valor da execução do orçamento despesa corrente paga situou-se nos 89,69%, sendo que estas percentagens foram obtidas em função dos valores corrigidos dos documentos previsionais.

DESCRIÇÃO	2023				
DESPESAS CORRENTES	ORÇAMENTO FINAL	DESPESA PAGA	PESO ESTRUTURAL (CORRENTE)	PESO ESTRUTURAL (TOTAL)	TAXAS DE EXECUÇÃO %
DESPESAS COM PESSOAL	**5 059 854,27 €**	**4 915 611,77 €**	**44,60%**	**24,87%**	**97,15%**
AQUISIÇÃO DE BENS E SERVIÇOS	**5 375 968,52 €**	**4 369 066,15 €**	**39,64%**	**22,11%**	**81,27%**
Aquisição de Bens	1 499 673,54 €	1 258 655,14 €	11,42%	6,37%	83,93%
Aquisição de Serviços	3 876 294,98 €	3 110 411,01 €	28,22%	15,74%	80,24%
JUROS E OUTROS ENCARGOS	**93 695,35 €**	**58 809,71 €**	**0,53%**	**0,30%**	**62,77%**
TRANSFERÊNCIAS CORRENTES	**1 664 029,73 €**	**1 591 232,03 €**	**14,44%**	**8,05%**	**95,63%**
OUTRAS DESPESAS CORRENTES	**95 000,00 €**	**86 593,53 €**	**0,79%**	**0,44%**	**91,15%**
TOTAL DESPESAS CORRENTES	**12 288 547,87 €**	**11 021 313,19 €**	**100,00%**	**55,76%**	**89,69%**

A despesa corrente apresenta em 2023 um valor superior ao de 2022, de 406.676,76 euros, representando um acréscimo de 3,83% tendo totalizado 11.021.313,19 euros.

Código Validação: 5FLKSWYT6N9C6KFWZYNN5C3RF
Verificação: https://moimentadabeira.balcaoeletronico.pt/
Documento assinado eletronicamente na plataforma esPublico Gestiona |Página 43 / 313

DESCRIÇÃO	2023	2022	Var. €	Var. %
DESPESA CORRENTE	DESPESA PAGA	DESPESA PAGA		
DESPESAS COM PESSOAL	**4 915 611,77 €**	**4 817 737,21 €**	**97 874,56 €**	2,03%
AQUISIÇÃO DE BENS E SERVIÇOS	**4 369 066,15 €**	**4 380 847,84 €**	- **11 781,69 €**	-0,27%
Aquisição de Bens	1 258 655,14 €	1 327 565,94 €	- 68 910,80 €	-5,19%
Aquisição de Serviços	3 110 411,01 €	3 053 281,90 €	57 129,11 €	1,87%
JUROS E OUTROS ENCARGOS	**58 809,71 €**	**50 052,64 €**	**8 757,07 €**	**17,50%**
TRANSFERÊNCIAS CORRENTES	**1 591 232,03 €**	**1 271 961,65 €**	**319 270,38 €**	**25,10%**
OUTRAS DESPESAS CORRENTES	**86 593,53 €**	**94 037,09 €**	- **7 443,56 €**	**-7,92%**
TOTAL DESPESA CORRENTE	**11 021 313,19 €**	**10 614 636,43 €**	**406 676,76 €**	**3,83%**

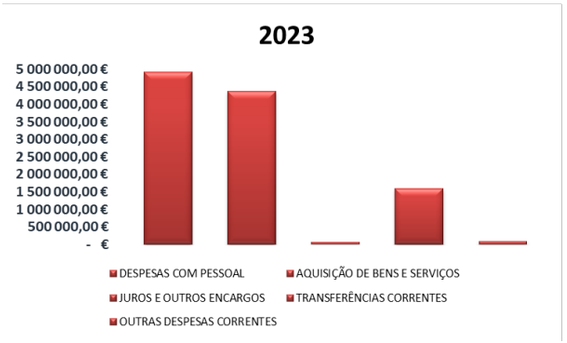

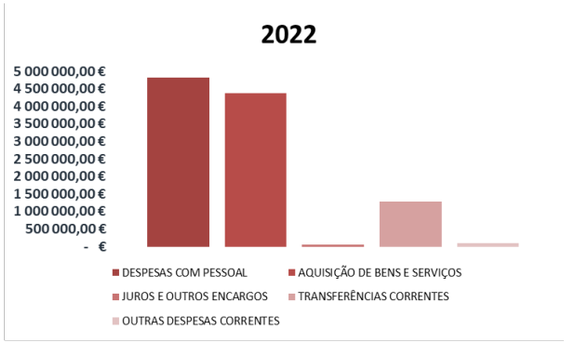

A despesa corrente representa 55,76% da despesa total. A diminuição do peso das despesas correntes face ao global da despesa está intrinsecamente relacionada com o aumento das despesas de capital por via do incremento dos investimentos realizados. Ao nível das despesas correntes verifica-se um aumento das despesas com o pessoal (associado às atualizações salariais em cumprimento da legislação em vigor) e da despesa com transferências correntes (destinadas a instituições particulares de solidariedade social e famílias). As despesas de funcionamento, vulgarmente denominadas por despesas fixas ou de estrutura, dão expressão financeira ao funcionamento da entidade na prossecução das suas atribuições e competências. Esta tipologia de despesas compreende nomeadamente todos os encargos apurados com pessoal, aquisição de bens e serviços, transferências correntes, juros e outros encargos e outras despesas de caráter residual.

Código Validação: 5FLKSWYT6N9C6KFWZYNN5C3RF
Verificação: https://moimentadabeira.balcaoeletronico.pt/
Documento assinado eletronicamente na plataforma esPublico Gestiona |Página 44 / 313

DESPESAS COM PESSOAL

DESCRIÇÃO	2023	2022	Var. €	Var. %
DESPESAS CORRENTES	DESPESA PAGA	DESPESA PAGA		
DESPESAS COM PESSOAL	**4 915 611,77 €**	**4 817 737,21 €**	**97 874,56 €**	**2,03%**
Remunerações Certas e Permanentes	**3 831 627,62 €**	**3 727 197,11 €**	**104 430,51 €**	**2,80%**
Membros Órgãos Autárquicos	153 158,47 €	197 388,68 €	- 44 230,21 €	-22,41%
Pessoal dos Quadros	2 714 312,61 €	2 700 297,35 €	14 015,26 €	0,52%
Pessoal contratado a Termo Certo	19 753,82 €	17 266,51 €	2 487,31 €	14,41%
Pessoal em qualquer outra situação	34 388,91 €	10 682,06 €	23 706,85 €	221,93%
Representação	41 721,58 €	41 025,97 €	695,61 €	1,70%
Subsidio de Refeição	288 320,19 €	209 697,07 €	78 623,12 €	37,49%
Subsidio de Férias e Natal	499 157,15 €	460 636,78 €	38 520,37 €	8,36%
Remunerações Por Doença e Maternidade/Paternidade	80 814,89 €	90 202,69 €	- 9 387,80 €	-10,41%
Abonos Variáveis ou Eventuais	**56 442,42 €**	**53 741,35 €**	**2 701,07 €**	**5,03%**
Horas Extraordinárias	25 443,96 €	22 837,82 €	2 606,14 €	11,41%
Ajudas de Custo	636,28 €	889,32 €	- 253,04 €	-28,45%
Abono Para Falhas	6 961,76 €	8 004,88 €	- 1 043,12 €	-13,03%
Senhas de Presença e Outros	23 400,42 €	22 009,33 €	1 391,09 €	6,32%
Segurança Social	**1 027 541,73 €**	**1 036 798,75 €**	**- 9 257,02 €**	**-0,89%**
Encargos Com Saúde	136 623,29 €	121 005,08 €	15 618,21 €	12,91%
Subsidio familiar a Crianças e Jovens	6 486,69 €	7 296,12 €	- 809,43 €	-11,09%
Contribuições Para a Segurança Social	828 352,68 €	724 377,42 €	103 975,26 €	14,35%
Acidentes em Serviços e Doenças Profissionais	- €	119 042,90 €	- 119 042,90 €	-100,00%
Outras Pensões	20 491,52 €	18 903,98 €	1 587,54 €	8,40%
Seguros	35 196,92 €	35 359,89 €	- 162,97 €	-0,46%
Outras Despesas de Segurança Social	390,63 €	10 813,36 €	- 10 422,73 €	-96,39%

Através do quadro anterior, é possível analisar detalhadamente o valor de cada rubrica que integra as despesas com pessoal.

As despesas com o pessoal registaram um peso relativo de 44,60% no total das despesas correntes e de 24,87% da estrutura global total da despesa paga pelo Município em 2023.

A este nível, foi contabilizado um valor de 4.915.611,77 euros, valor superior em 97.874,56 euros face a 2022. Esta variação de 2,03% resulta essencialmente do acréscimo verificado nas rubricas de remunerações certas e permanentes e de contribuições para a segurança social.

Globalmente, verifica-se que as despesas com pessoal não aumentaram significativamente, tendo diminuído a despesa com acidentes em serviços e doenças profissionais, despesa que não apresenta um caráter regular.

As despesas contabilizadas na rubrica de "Segurança Social", integram as contribuições da Autarquia, como entidade patronal para a Caixa Geral de Aposentações (CGA) e Instituto de Gestão Financeira da Segurança Social, e as despesas com Saúde dos funcionários "ADSE".

Código Validação: 5FLKSWYT6N9C6KFWZYNN5C3RF
Verificação: https://moimentadabeira.balcaoeletronico.pt/
Documento assinado eletronicamente na plataforma esPublico Gestiona |Página 45 / 313

Destaca-se o facto que os Municípios ao contrário da Administração Central, suportam todos os encargos com a saúde dos seus funcionários e agregados familiares. A ADSE, funciona apenas como intermediária com os estabelecimentos de saúde (Hospitais, Clínicas e Centros de Saúde) e outros prestadores de cuidados de saúde, no pagamento destas despesas, sendo que as contribuições ou pagamento dos funcionários para a ADSE de 3,5% do vencimento são arrecadados pela própria ADSE.

EVOLUÇÃO DO NÚMERO DE COLABORADORES

	2023	2022	2021	2020	2019	2018	2017	2016	2015	2014	2013	2012
Pessoal ao Serviço (*)	220	217	129	117	120	121	121	126	123	125	128	130
Pessoal contratados a tempo parcial (afetos à educação)	8	9	7	10	10	10	13	13	12	9	8	16
TOTAL	228	226	136	127	130	131	134	139	135	134	136	146

(*) Não inclui eleitos locais

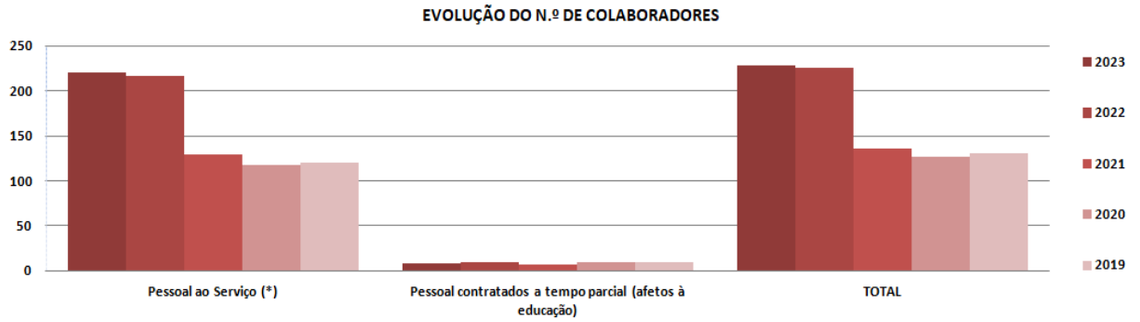

Da análise à informação sobre a evolução do número de colaboradores do Município, verificamos que o respetivo número com "contrato por tempo indeterminado" totaliza 220 em 2023. O aumento do número de colaboradores encontra-se diretamente relacionado com a incorporação de novos colaboradores para fazer face as respostas necessárias das atribuições da Câmara Municipal

Relativamente ao número de colaboradores a tempo parcial afetos à educação que no ano 2023 totalizam 8, trata-se de situações com contrato a termo certo (tempo parcial) com vínculo proporcional ao ano letivo escolar.

Código Validação: 5FLKSWYT6N9C6KFWZYNN5C3RF
Verificação: https://moimentadabeira.balcaoeletronico.pt/
Documento assinado eletronicamente na plataforma esPublico Gestiona |Página 46 / 313

AQUISIÇÃO DE BENS E SERVIÇOS

DESCRIÇÃO	2023	2022	Var. €	Var. %
DESPESAS CORRENTES	DESPESA PAGA	DESPESA PAGA		
AQUISIÇÃO DE BENS E SERVIÇOS	**4 369 066,15 €**	**4 380 847,93 €**	**- 11 781,78 €**	**-0,27%**
Aquisição de Bens	**1 258 655,14 €**	**1 327 565,94 €**	**- 68 910,80 €**	**-5,19%**
Combustiveis e Lubrificantes	231 396,47 €	237 764,16 €	- 6 367,69 €	-2,68%
Alimentação - Refeições Confeccionadas	159 154,78 €	109 545,12 €	49 609,66 €	45,29%
Vestuário e Artigos Pessoais	15 182,62 €	5 909,30 €	9 273,32 €	156,93%
Material de Escritório	12 219,66 €	8 969,89 €	3 249,77 €	36,23%
Prémios Condecorações e Ofertas	13 030,17 €	13 150,22 €	- 120,05 €	-0,91%
Outros	161 179,40 €	123 571,66 €	37 607,74 €	30,43%
Mercadorias Para Venda				
Água	666 492,04 €	828 655,59 €	- 162 163,55 €	-19,57%
Aquisição de Serviços	**3 110 411,01 €**	**3 053 281,99 €**	**57 129,02 €**	**1,87%**
Encargos de Instalações	462 322,83 €	729 328,94 €	- 267 006,11 €	-36,61%
Limpeza e higiene	62 823,84 €	56 752,44 €	6 071,40 €	10,70%
Conservação de Bens	45 228,92 €	5 924,77 €	39 304,15 €	663,39%
Comunicações	71 557,13 €	72 090,33 €	- 533,20 €	-0,74%
Transportes	570 706,26 €	502 919,83 €	67 786,43 €	13,48%
Seguros	43 121,24 €	30 667,08 €	12 454,16 €	40,61%
Deslocações Estadas	59 904,62 €	47 242,25 €	12 662,37 €	26,80%
Estudos, Parceres, Projectos	141 744,77 €	89 224,21 €	52 520,56 €	58,86%
Publicidade	29 130,15 €	5 683,19 €	23 446,96 €	412,57%
Vigilância e Segurança	109 732,33 €	76 000,74 €	33 731,59 €	44,38%
Assistência Técnica	29 616,71 €	40 293,85 €	- 10 677,14 €	-26,50%
Outros Trabalhos Especializados	957 026,92 €	930 841,94 €	26 184,98 €	2,81%
Outros Serviços de saúde	186 180,51 €	183 503,52 €	2 676,99 €	1,46%
Encargos de Cobrança de Receitas	49 241,93 €	51 668,35 €	- 2 426,42 €	-4,70%
Outros	292 072,85 €	231 140,55 €	60 932,30 €	26,36%

Através do quadro anterior, é possível analisar os valores pagos pelo Município com aquisição de bens e serviços durante o ano 2023, cujo valor global atingiu os 4.369.066,15 euros. Comparativamente com o ano anterior, verifica-se que os valores pagos diminuíram 11.781,78 euros em termos absolutos e 0,27% em termos relativos.

Relativamente à "**Aquisição de Bens**", os pagamentos ascenderam a 1.258.655,14 euros, merecendo especial destaque os valores despendidos com "aquisição de água", num total de 666.492,04 euros, seguindo-se o fornecimento de "Combustíveis e Lubrificantes", com 231.396,47 euros e a rubrica "alimentação – refeições confecionadas" com 159.154,78 euros, que contém o valor das refeições confecionadas para o serviço de educação. A adição das três rubricas representa 83,98% dos valores pagos em 2023, pelo que os restantes montantes têm um carácter residual.

Quanto à rubrica de "**Aquisição de Serviços**", evidencia despesas totais de 3.110.411,01 euros, valor superior em 57.129,02 euros face ao ano 2022.

Código Validação: 5FLKSWYT6N9C6KFWZYNN5C3RF
Verificação: https://moimentadabeira.balcaoeletronico.pt/
Documento assinado eletronicamente na plataforma esPublico Gestiona |Página 47 / 313

Nesta subclasse a rubrica que mais se destaca é “outros trabalhos especializados” com um total de 957.026,92 euros que inclui os pagamentos de serviços de recolha e tratamento de resíduos sólidos urbanos, tratamento de águas residuais, bem como dos serviços técnicos de suporte e acompanhamento / outsourcing adjudicados a terceiros. De seguida, surge a rubrica “Transportes” que somam 570.706,26 euros, sendo seguida pela rubrica “Encargos de instalações” com uma despesa paga de 462.322,83 euros, rubrica que inclui, por exemplo, os gastos com eletricidade e iluminação pública.

A rubrica “Outros” apresenta um valor de 292.072,85 euros, sendo constituída por despesas que individualmente não apresentam valores tão expressivos como as rubricas que foram individualizadas.

As despesas com “Estudos, Pareceres, Projetos”, “Vigilância e Segurança” e “Outros Serviços de Saúde”, ascenderam a 141.744,77 euros, 109.732,33 euros e 186.180,51 euros, respetivamente, registando um incremento face ao ano anterior de 58,86%, 44,38% e 1,46%.

JUROS E OUTROS ENCARGOS

Relativamente à rubrica de juros e outros encargos no ano 2023 ascenderam a 58.809,71 euros, teve uma variação positiva de 17,50% correspondendo a mais 8.757,07 euros comparativamente com 2022, cujo valor ascendeu 50.052,64 euros.

DESCRIÇÃO	2023	2022	Var. €	Var. %
DESPESAS CORRENTES	DESPESA PAGA	DESPESA PAGA		
JUROS E OUTROS ENCARGOS	**58 809,71 €**	**50 052,64 €**	**8 757,07 €**	**17,50%**
Empréstimos de Curto Prazo		- €	- €	0,00%
Empréstimos de Médio e Longo Prazo	37 577,36 €	15 645,92 €	21 931,44 €	140,17%
Outros Encargos Financeiros	21 232,35 €	34 406,72 €	- 13 174,37 €	-38,29%

Código Validação: 5FLKSWYT6N9C6KFWZYNN5C3RF
Verificação: https://moimentadabeira.balcaoeletronico.pt/
Documento assinado eletronicamente na plataforma esPublico Gestiona |Página 48 / 313

A rubrica de Juros e Outros Encargos inclui o pagamento de juros relativamente aos empréstimos de médio e longo prazo, 23.510,55 euros, e ainda os juros pagos no valor de 14.066,81 euros, relativos ao PAEL – Programa de Apoio à Economia Local.

Relativamente ao valor correspondente aos outros encargos financeiros, a rubrica contempla o valor de 18.090,40 € correspondente a participação dos prejuízos do ano 2022 na empresa participada Efore Beiras, Lda.

TRANSFERÊNCIAS CORRENTES

As Transferências Correntes pagas no ano 2023, totalizaram 1.591.232,03 euros, superiores em 25,10%, ou seja, 319.270,38 euros, face ao ano 2022.

DESCRIÇÃO	2023	2022	Var. €	Var. %
DESPESAS CORRENTES	DESPESA PAGA	DESPESA PAGA		
TRANSFERÊNCIAS CORRENTES	**1 591 232,03 €**	**1 271 961,65 €**	**319 270,38 €**	**25,10%**
Sociedades e Quase Sociedades não Financeiras - Privadas	- €	- €	- €	0,00%
Administração Central Estado	265 049,82 €	205 682,22 €	59 367,60 €	28,86%
Administração Local				
Freguesias	253 565,60 €	264 025,54 €	- 10 459,94 €	-3,96%
Associações de Municipios	- €	- €	- €	0,00%
Instituições Sem Fins Lucrativos	511 769,31 €	444 267,22 €	67 502,09 €	15,19%
Familias	560 847,30 €	357 986,67 €	202 860,63 €	56,67%

A rubrica de transferências correntes reflete essencialmente os montantes transferidos para as Juntas de Freguesia, Instituições sem fins lucrativos, bem como transferências para a Administração Central Estado (que reflete o Agrupamento Vertical de Escolas) e famílias, que integra o apoio a estudantes do ensino superior bem como os Programas Ocupacionais CEI e CEI+.

Relativamente ao ano anterior, o aumento verificado, é justificado pelo acréscimo das transferências para a administração central em 28,86% representando 59.367,60 euros, para Instituições Sem Fins Lucrativos mais 15,19% equivalente a 67.502,09 euros e para Famílias mais 56,67%, ou seja, acréscimo de 202.860,63 euros em termos absolutos.

Esta rubrica corresponde a 14,44% da despesa corrente paga e a 8,05% da despesa total, e teve uma execução de 95,63%, tendo em conta os montantes pagos vs orçados.

Código Validação: 5FLKSWYT6N9C6KFWZYNN5C3RF
Verificação: https://moimentadabeira.balcaoeletronico.pt/
Documento assinado eletronicamente na plataforma esPublico Gestiona |Página 49 / 313

OUTRAS DESPESAS CORRENTES

DESCRIÇÃO	2023	2022	Var. €	Var. %
OUTRAS DESPESAS CORRENTES	DESPESA PAGA	DESPESA PAGA		
IMPOSTOS E TAXAS	**86 593,53 €**	**94 037,09 €**	- 7 443,56 €	-7,92%
Taxa de Gestão de Resíduos - TGR	73 651,69 €	76 267,68 €	- 2 615,99 €	-3,43%
Outras Taxas	- €	661,18 €	- 661,18 €	-100,00%
Restituições	- €	16 579,33 €	- 16 579,33 €	-100,00%
Outras	12 941,84 €	528,90 €	12 412,94 €	2346,94%

Na rubrica de outras despesas correntes, no ano 2023 assistimos a um decréscimo de 7,92% face ao ano 2022, ascendendo no ano 2023 a 86.593,53 euros. A principal despesa considerada nesta rubrica é referente ao valor suportado com a taxa de gestão de resíduos que ascendeu a 73.651,69 euros. Por sua vez são também considerados os valores das restituições de impostos liquidados (IMI, IMT, IUC, Derrama) aos serviços da Autoridade Tributária que são disponibilizados ao Município, e posteriormente descontados / retidos pela AT.

DESPESA DE CAPITAL

A despesa de capital com o valor pago de 8.743.586,27 euros, representa 44,24% da totalidade das despesas pagas no ano 2023.

A informação disponibilizada nos quadros seguintes demonstra que durante o ano de 2023 o Município reservou uma parte significativa das suas receitas para formação de capital fixo (Investimento), tendo a execução atingido 80,66%.

DESCRIÇÃO	2023				
DESPESAS DE CAPITAL	ORÇAMENTO FINAL	DESPESA PAGA	PESO ESTRUTURAL (CAPITAL)	PESO ESTRUTURAL (TOTAL)	TAXAS DE EXECUÇÃO %
AQUISIÇÃO DE BENS DE CAPITAL	10 634 104,75 €	8 581 371,47 €	98,14%	43,42%	80,70%
TRANSFERÊNCIAS DE CAPITAL	129 219,04 €	89 828,50 €	1,03%	0,45%	69,52%
ATIVOS FINANCEIROS	- €	- €	0,00%	0,00%	0,00%
PASSIVOS FINANCEIROS	76 151,49 €	72 386,30 €	0,83%	0,37%	95,06%
TOTAL DESPESAS DE CAPITAL	**10 839 475,28 €**	**8 743 586,27 €**	**100,00%**	**44,24%**	**80,66%**

Código Validação: 5FLKSWYT6N9C6KFWZYNN5C3RF
Verificação: https://moimentadabeira.balcaoeletronico.pt/
Documento assinado eletronicamente na plataforma esPublico Gestiona |Página 50 / 313

As despesas de capital ou de Investimento realizadas durante o ano de 2023 apresentam com maior detalhe e evidencia nos quadros que se seguem e têm a seguinte subdivisão das GOP'S (Grandes Opções do Plano), quanto à sua forma de realização nos capítulos:

- Plano Plurianal de Investimentos – inclui os projetos que traduzem investimentos diretos da autarquia, e transferências para aumentos de capital.

- Plano de Atividades Municipal – Transferências de Capital – refletem o investimento indireto da autarquia, que se traduz em transferências para investimentos de outras Administrações (Freguesias, Associações de Municípios, IPSS's e outras Instituições diversas).

São também integradas nas rubricas de despesas de capital os valores pagos referentes a Ativos Financeiros (participações ou aplicações financeiras) e Passivos Financeiros (amortização de empréstimos).

Em termos globais, constatamos um acréscimo na execução em valor absoluto no ano 2023 face ao ano 2022, no valor de 3.641.270,66 euros, contribuindo significativamente para esta situação o acréscimo na rubrica de Aquisição de Bens de Capital em 99,88%, por outro lado, verifica-se um decréscimo significativo na rubrica de Transferências de Capital de 581.840,85 euros, correspondendo a menos 86,63% face ao ano 2022.

DESCRIÇÃO	2023	2022	Var. €	Var. %
DESPESAS DE CAPITAL	DESPESA PAGA	DESPESA PAGA		
AQUISIÇÃO DE BENS DE CAPITAL	8 581 371,47 €	4 293 258,82 €	4 288 112,65 €	99,88%
TRANSFERÊNCIAS DE CAPITAL	89 828,50 €	671 669,35 €	- 581 840,85 €	-86,63%
ACTIVOS FINANCEIROS	- €	- €	- €	0,00%
PASSIVOS FINANCEIROS	72 386,30 €	137 387,44 €	- 65 001,14 €	-47,31%
TOTAL DESPESAS DE CAPITAL	**8 743 586,27 €**	**5 102 315,61 €**	**3 641 270,66 €**	**71,37%**

Código Validação: 5FLKSWYT6N9C6KFWZYNN5C3RF
Verificação: https://moimentadabeira.balcaoeletronico.pt/
Documento assinado eletronicamente na plataforma esPublico Gestiona |Página 51 / 313

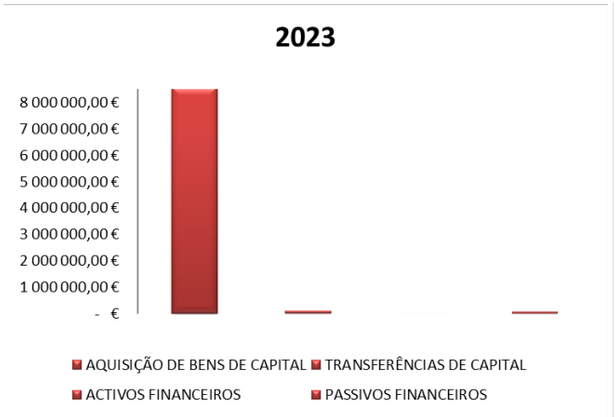

AQUISIÇÃO DE BENS DE CAPITAL

Detalhando as despesas de capital por rubrica, em 2023 o valor pago das "Aquisições de Bens de Capital" foi de 8.581.371,47 euros em investimento, enquanto no ano anterior tinham sido de 4.293.258,82 euros, valor superior em 4.288.112,65 euros.

O detalhe das aquisições de bens de capital decompõe-se pelas seguintes rubricas:

DESCRIÇÃO	2023	2022	Var. €	Var. %
DESPESAS DE CAPITAL	DESPESA PAGA	DESPESA PAGA		
AQUISIÇÃO DE BENS DE CAPITAL	**8 581 371,47 €**	**4 293 258,82 €**	**4 288 112,65 €**	**99,88%**
Terrenos	386 664,10 €	164 559,45 €	222 104,65 €	134,97%
Habitações	88 309,19 €	176 782,58 €	- 88 473,39 €	-50,05%
Edificios	1 553 819,01 €	980 527,26 €	573 291,75 €	58,47%
Construções Diversas	5 360 615,13 €	2 141 610,08 €	3 219 005,05 €	150,31%
Melhoramentos Fundiários	- €	5 182,68 €	- 5 182,68 €	-100,00%
Material de Transportes	121 199,00 €	210 281,53 €	- 89 082,53 €	-42,36%
Equipamento de Informática	17 885,02 €	140 760,19 €	- 122 875,17 €	-87,29%
Software informático	23 732,07 €	21 107,33 €	2 624,74 €	12,44%
Equipamento Administrativo	- €	20 198,53 €	- 20 198,53 €	100,00%
Equipamento Básico	190 125,51 €	117 930,44 €	72 195,07 €	61,22%
Outros Investimentos	553 597,61 €	279 959,85 €	273 637,76 €	97,74%
Bens de Dominio Público	285 424,83 €	34 358,90 €	251 065,93 €	730,72%

TRANSFERÊNCIAS DE CAPITAL

Relativamente à rubrica de "Transferências de Capital" contemplam as importâncias cedidas por conta do orçamento municipal destinadas a financiar despesas de capital realizada por outras entidades, ou instituições.

Código Validação: 5FLKSWYT6N9C6KFWZYNN5C3RF
Verificação: https://moimentadabeira.balcaoeletronico.pt/
Documento assinado eletronicamente na plataforma esPublico Gestiona |Página 52 / 313

Estas transferências tiveram um peso de 1,03% no total da despesa de capital paga e de 0,45% da despesa total.

DESCRIÇÃO	2023	2022	Var. €	Var. %
DESPESAS DE CAPITAL	DESPESA PAGA	DESPESA PAGA		
TRANSFERÊNCIAS DE CAPITAL	**89 828,50 €**	**671 669,35 €**	**- 581 840,85 €**	**-86,63%**
Freguesias	72 229,46 €	137 227,03 €	- 64 997,57 €	-47,36%
Associações de Municipios	- €	- €	- €	0,00%
Instituições Sem Fins Lucrativos	17 599,04 €	534 442,32 €	- 516 843,28 €	-96,71%

As transferências de capital destinaram-se essencialmente:

Às Juntas de Freguesia no âmbito dos protocolos celebrados, ascendendo a 72.229,46 euros, montante inferior em 64.997,57 euros, menos 47,36% do que no ano 2022. Às outras Instituições sem fins lucrativos o valor pago para efeitos de investimento foi de 17.599,04 euros valor inferior em 516.843,28 euros à quantia despendida no ano de 2022.

No ano 2023 não se verificou qualquer transferência para a Associação de Municípios.

Em termos globais, o valor pago no ano 2023 foi inferior ao ano 2022 em 581.840,85 euros, representando uma diminuição de 86,63%.

ATIVOS FINANCEIROS

Em 2023 não se verificou o pagamento de qualquer valor relacionado com Ativos Financeiras, uma vez que a subscrição da comparticipação do Município para o FAM – Fundo de Apoio Municipal de acordo com a lei n.º 53/2014, de 25 de agosto, foi concluída em 2020.

PASSIVOS FINANCEIROS

Relativamente aos “Passivos financeiros” os valores incorridos em 2023 totalizaram de 72.386,30 euros, tendo diminuído 47,31% o equivalente a 65.001,14 euros em relação ao ano anterior, explicado pelo menor capital em dívida dos empréstimos com maior antiguidade e pela existência

Código Validação: 5FLKSWYT6N9C6KFWZYNN5C3RF
Verificação: https://moimentadabeira.balcaoeletronico.pt/
Documento assinado eletronicamente na plataforma esPublico Gestiona |Página 53 / 313

de um período de carência no financiamento de médio e longo prazo contraído no início do exercício.

DESCRIÇÃO	2023	2022	Var. €	Var. %
DESPESAS DE CAPITAL	DESPESA PAGA	DESPESA PAGA		
PASSIVOS FINANCEIROS	**72 386,30 €**	**137 387,44 €**	**- 65 001,14 €**	**-47,31%**
Empréstimos de Curto Prazo		- €	- €	0,00%
Empréstimos de Médio e Longo Prazo	72 386,30 €	137 387,44 €	- 65 001,14 €	-47,31%

Através do quadro seguinte podemos analisar a situação de todos os empréstimos do município, designadamente a sua finalidade, instituição financeira, valor utilizado, o capital em divida e o valor amortizado no ano 2023.

Instituição	Finalidade do Empréstimo	Dívida em 31/12/2022	Dívida em 31/12/2023	Amortização no ano de 2023
CGD	Habitação Social	58 317,60 €	46 951,66 €	11 365,94 €
BPI	Construção do Pavilhão Municipal	143 914,57 €	120 931,21 €	22 983,36 €
DGTF	PAEL - Estado Português	418 407,03 €	380 370,03 €	38 037,00 €
CGD	Ciclovia e Alvite	- €	1 068 827,60 €	- €
	TOTAL	**620 639,20 €**	**1 617 080,50 €**	**72 386,30 €**

Destaca-se que o Município de Moimenta da Beira, cumpriu escrupulosamente os planos de amortização de cada empréstimo.

Dado que o assunto “empréstimos bancários” é de extrema relevância, constatamos que tem existido uma evolução favorável e significativa relativamente aos passivos financeiros, sendo o novo empréstimo destinado exclusivamente a investimento. Neste momento o Município apresenta-se financeiramente estável.

No final do ano 2023 o valor em dívida de todos os empréstimos bancários é de 1.617.080,50 euros.

Código Validação: 5FLKSWYT6N9C6KFWZYNN5C3RF
Verificação: https://moimentadabeira.balcaoeletronico.pt/
Documento assinado eletronicamente na plataforma esPublico Gestiona |Página 54 / 313

ORÇAMENTO GLOBAL DA DESPESA VS EXECUÇÃO GLOBAL

DESCRIÇÃO	2023				
DESPESAS CORRENTES	ORÇAMENTO FINAL	DESPESA PAGA	PESO ESTRUTURAL (CORRENTE)	PESO ESTRUTURAL (TOTAL)	TAXAS DE EXECUÇÃO %
DESPESAS COM PESSOAL	**5 059 854,27 €**	**4 915 611,77 €**	**44,60%**	**24,87%**	**97,15%**
AQUISIÇÃO DE BENS E SERVIÇOS	**5 375 968,52 €**	**4 369 066,15 €**	**39,64%**	**22,11%**	**81,27%**
Aquisição de Bens	1 499 673,54 €	1 258 655,14 €	11,42%	6,37%	83,93%
Aquisição de Serviços	3 876 294,98 €	3 110 411,01 €	28,22%	15,74%	80,24%
JUROS E OUTROS ENCARGOS	**93 695,35 €**	**58 809,71 €**	**0,53%**	**0,30%**	**62,77%**
TRANSFERÊNCIAS CORRENTES	**1 664 029,73 €**	**1 591 232,03 €**	**14,44%**	**8,05%**	**95,63%**
OUTRAS DESPESAS CORRENTES	**95 000,00 €**	**86 593,53 €**	**0,79%**	**0,44%**	**91,15%**
TOTAL DESPESAS CORRENTES	**12 288 547,87 €**	**11 021 313,19 €**	**100,00%**	**55,76%**	**89,69%**

DESCRIÇÃO	2023				
DESPESAS DE CAPITAL	ORÇAMENTO FINAL	DESPESA PAGA	PESO ESTRUTURAL (CAPITAL)	PESO ESTRUTURAL (TOTAL)	TAXAS DE EXECUÇÃO %
AQUISIÇÃO DE BENS DE CAPITAL	10 634 104,75 €	8 581 371,47 €	98,14%	43,42%	80,70%
TRANSFERÊNCIAS DE CAPITAL	129 219,04 €	89 828,50 €	1,03%	0,45%	69,52%
ATIVOS FINANCEIROS	- €	- €	0,00%	0,00%	0,00%
PASSIVOS FINANCEIROS	76 151,49 €	72 386,30 €	0,83%	0,37%	95,06%
TOTAL DESPESAS DE CAPITAL	**10 839 475,28 €**	**8 743 586,27 €**	**100,00%**	**44,24%**	**80,66%**
TOTAL DA DESPESA	**23 128 023,15 €**	**19 764 899,46 €**		**100,00%**	**85,46%**

Em síntese, ao analisarmos a execução do orçamento da despesa, constatamos que a mesma teve uma taxa de execução de 85,46%, desagregando-se em execução das despesas correntes que foi de 89,69% e a despesa de capital que foi de 80,66%.

Adicionalmente, e apenas como informação adicional, na rubrica de Transferências entre Administrações, constam também as transferências efetuadas às Juntas de Freguesia do Concelho. Detalhadamente o valor disponibilizado às freguesias apresenta o seguinte detalhe:

Código Validação: 5FLKSWYT6N9C6KFWZYNN5C3RF
Verificação: https://moimentadabeira.balcaoeletronico.pt/
Documento assinado eletronicamente na plataforma esPublico Gestiona |Página 55 / 313

TRANSFERÊNCIAS PARA AS JUNTAS DE FREGUESIAS			
ENTIDADES	**TRANSFERÊNCIAS**		
FREGUESIA	**CORRENTES**	**CAPITAL**	**TOTAL**
ALVITE	16 906,88 €	- €	16 906,88 €
ARCOZELOS	11 132,80 €	- €	11 132,80 €
BALDOS	10 669,75 €	- €	10 669,75 €
CABACOS	10 669,75 €	5 088,00 €	15 757,75 €
CARIA	12 186,87 €	6 937,32 €	19 124,19 €
CASTELO	13 662,55 €	5 000,00 €	18 662,55 €
LEOMIL	21 411,92 €	24 101,39 €	45 513,31 €
MOIMENTA DA BEIRA	18 394,16 €	7 470,35 €	25 864,51 €
PAÇÔ	10 669,75 €	- €	10 669,75 €
PARADINHA E NAGOSA	13 880,02 €	- €	13 880,02 €
PERAVELHA, ALDEIA DE NACOMBA E ARIZ	24 576,86 €	- €	
PEVA E SEGÕES	25 823,01 €	- €	25 823,01 €
RUA	10 879,24 €	20 193,96 €	31 073,20 €
SARZEDO	8 133,28 €	- €	8 133,28 €
SEVER	10 984,61 €	- €	10 984,61 €
VILAR	10 669,75 €	3 438,44 €	14 108,19 €
OUTRAS - VIA AT	22 914,40 €		22 914,40 €
TOTAL	**253 565,60 €**	**72 229,46 €**	**301 218,20 €**

O quadro anterior apresenta os valores transferidos durante o ano de 2023 para todas as juntas de freguesia do Concelho, tanto a nível de transferências correntes como de capital, que totalizam 301.218,20 euros.

Código Validação: 5FLKSWYT6N9C6KFWZYNN5C3RF
Verificação: https://moimentadabeira.balcaoeletronico.pt/
Documento assinado eletronicamente na plataforma esPublico Gestiona |Página 56 / 313

EVOLUÇÃO DOS PRINCIPAIS INDICADORES ORÇAMENTAIS

EVOLUÇÃO DOS PRINCIPAIS INDICADORES ORÇAMENTAIS

INDICADORES ORÇAMENTAIS	2023	2022
DA RECEITA		
Impostos diretos/Receitas correntes	12,25%	12,45%
Impostos indiretos/Receitas correntes	0,22%	0,00%
Transferências correntes/Receitas correntes	70,10%	69,82%
Transferências capital/Receitas capital	79,27%	94,89%
Passivos financeiros/Receitas capital	18,10%	0,00%
Receitas correntes/Receitas totais	69,39%	82,49%
Receitas capital/Receitas totais	29,93%	16,73%
DA DESPESA		
Pessoal/Despesas correntes	44,60%	45,39%
Aquisição bens e serviços/Despesas correntes	39,64%	41,27%
Transferências correntes/Despesas correntes	14,44%	11,98%
Aquisição bens de capital/Despesas de capital	98,14%	84,14%
Transferências de capital/Despesas de capital	1,03%	13,16%
Passivos financeiros/Despesas de capital	0,83%	2,69%
Despesas correntes/Despesas totais	55,76%	67,54%
Despesas capital/Despesas totais	44,24%	32,46%
DA CAPACIDADE FINANCEIRA		
Cobertura da despesa pela receita	100,17%	104,86%
Receitas próprias de funcionamento	4 383 350,67 €	3 976 382,85 €
Despesas correntes + passivos financeiros	11 093 699,49 €	10 752 023,87 €
Grau de Execução Orçamental da receita (%)	88,68%	70,53%
Grau de Execução Orçamental da despesa (%)	85,46%	73,96%
Indicador de estrutura da receita efetiva	90,55%	90,32%
Indicador de estrutura da despesa efetiva	99,63%	99,13%
Saldo Corrente	2 670 242,63 €	1 749 378,66 €
Saldo de Capital	- 2 838 605,61 €	- 2 594 566,55 €
Saldo Primário	- 970 866,42 €	- 541 606,00 €
Saldo Global	- 1 029 676,13 €	- 591 658,64 €
Grau de Realização das liquidações	99,32%	98,89%
Grau de Execução das obrigações	97,55%	93,99%

Código Validação: 5FLKSWYT6N9C6KFWZYNN5C3RF
Verificação: https://moimentadabeira.balcaoeletronico.pt/
Documento assinado eletronicamente na plataforma esPublico Gestiona |Página 57 / 313

O quadro anterior apresenta os principais indicadores de Gestão orçamental comparando os resultados dos anos 2023 e 2022.

Da análise ao quadro anterior, constata-se que a performance dos rácios do Município no ano 2023 se apresenta consistente com os bons resultados obtidos em 2022. Esta situação está diretamente relacionada com os valores superiores da receita corrente e da receita de capital bem como o reflexo dos respetivos valores orçamentados. De referir o aumento dos investimentos efetuados no ano de 2023.

Código Validação: 5FLKSWYT6N9C6KFWZYNN5C3RF
Verificação: https://moimentadabeira.balcaoeletronico.pt/
Documento assinado eletronicamente na plataforma esPublico Gestiona |Página 58 / 313

ENDIVIDAMENTO MUNICIPAL

Os limites de endividamento surgiram com a entrada em vigor da Lei n.º 2 de 2007, de 15 janeiro.

Em 2014 houve alteração nos cálculos do limite de endividamento e respetivamente no apuramento da dívida total, com a entrada em vigor do RFALEI – Regime Financeiro das Autarquias e Entidades Intermunicipais (Lei n.º 73/2013, de 3 de setembro, que estabelece um limite para a dívida total dos Municípios (artigo 52.º) em função da receita corrente líquida cobrada nos três exercícios anteriores.

O n.º 2 do mesmo artigo refere que a dívida total de operações orçamentais do município engloba os empréstimos, tal como definidos no n.º 1 do artigo 49.º, os contratos de locação financeira e quaisquer outras formas de endividamento, por iniciativa dos municípios, junto de instituições financeiras, bem como todos os restantes débitos a terceiros decorrentes de operações orçamentais.

Caso o Município não cumpra o limite de endividamento, deve reduzir, no exercício subsequente, pelo menos 10 % do montante em excesso, até que aquele limite seja cumprido;

Caso seja ultrapassado o limite da dívida total haverá aso a responsabilidade financeira, nos termos e para os efeitos da Lei de Organização e Processo do Tribunal de Contas, aprovada pela Lei n.º 98/97, de 26 agosto.

Considerando o normativo em causa apresentam-se nos quadros seguintes o cálculo:

Receita corrente líquida 2020	Receita corrente líquida 2021	Receita corrente líquida 2022	Média da Receita Corrente Líquida	Limite da Dívida Total de 2023
9 864 822,13 €	10 210 435,99 €	12 364 015,09 €	**10 813 091,07 €**	**16 219 636,61 €**

Salientamos que, durante o ano de 2023, a Lei n.º 29/2023, de 4 de julho, altera a margem de endividamento prevista na alínea b) do n.º 3 do artigo 52.º do RFALEI para 40% (anterior 20%).

31/dez/23				MARGEM ABSOLUTA	MARGEM DISPONÍVEL
DIVIDA A TERCEIROS	SM/AM/SEL	NÃO ORÇAMENTAIS	TOTAL		
3 234 055,70 €		**79 583,55 €**	**3 154 472,15 €**	**13 065 164,46 €**	**5 226 065,78 €**

Código Validação: 5FLKSWYT6N9C6KFWZYNN5C3RF
Verificação: https://moimentadabeira.balcaoeletronico.pt/
Documento assinado eletronicamente na plataforma esPublico Gestiona |Página 59 / 313

SITUAÇÃO - EXCLUINDO EMPRÉSTIMOS	N.º 1 do art.º 52, e N.º 3 art.º 58			Alínea b) n.º 1 art.º 58		
	LIMITE	SITUAÇÃO	SALDO DISPONIVEL (-)/ EXCESSO (+)	LIMITE	SITUAÇÃO	SALDO DISPONIVEL (-)/ EXCESSO (+)
1 537 391,65 €	1,500	0,292	-1,208	0,750	0,142	-0,608

O artigo 52.º da Lei n.º 73/2013 refere que a dívida total de operações orçamentais do Município, incluindo a das Entidades previstas no artigo 54.º (os Serviços municipalizados e inter-municipalizados, as Entidades Intermunicipais e as Entidades Associativas Municipais) não pode ultrapassar, em 31 de dezembro de cada ano, 1,5 vezes a média da receita corrente líquida cobrada nos três exercícios anteriores.

No final de 2023, a posição do Município demonstra que o rácio se situa em 0,298 vezes, enquanto em 01/01/2023 se situava em 0,292 vezes a média da receita corrente líquida cobrada nos três exercícios anteriores, não ultrapassando assim o limite legal. Em 31/12/2023 o Município possui uma margem de endividamento de 13.065.164,46 euros.

De acordo com o previsto na alínea b) do n.º 3 do artigo 52 da Lei n.º 73/2013, considerando que o Município cumpre o limite previsto no n.º 1 do artigo 52.º da mesma Lei, só pode aumentar, em cada exercício, o valor correspondente a 20 % em cada exercício, da margem disponível no início de cada um dos exercícios. No entanto, conforme referido este limite foi alterado para o ano de 2023 para 40%. Ou seja, apesar de o Município dispor de uma margem significativa face ao limite de endividamento, caso pretenda aumentar o endividamento (comprimindo o limite) só poderá aumentar o mesmo em 5.226.065,78 euros face ao valor do endividamento.

Nota: Por não estarem disponíveis as contas de 2023 das Entidades Participadas pelo Município: EforeBeiras, Lda, ARMVT, AMVDS, Regiefrutas, CRL, não foi considerado o efeito do endividamento destas entidades, correspondente à participação financeira (SM/AM/SEL) à data de 31/12/2023.

Código Validação: 5FLKSWYT6N9C6KFWZYNN5C3RF
Verificação: https://moimentadabeira.balcaoeletronico.pt/
Documento assinado eletronicamente na plataforma esPublico Gestiona |Página 60 / 313

CONTABILIDADE DE GESTÃO

A contabilidade de gestão revela-se de extrema importância, uma vez que permite às várias entidades dispor de melhor informação na gestão de recursos ao seu dispor, de modo a administrar de forma cada vez mais eficaz, eficiente e económica, tratando-se de um instrumento de gestão interna.

A contabilidade de gestão permite avaliar o resultado das atividades e projetos que contribuem para a realização das políticas públicas e o cumprimento dos objetivos em termos de serviços a prestar aos cidadãos, com uma desagregação dos custos por bens, serviços e funções. Esta contabilidade constitui uma obrigatoriedade prevista pelo SNC-AP (referencial de relato aplicável) e vem completar a contabilidade orçamental e a contabilidade financeira, permitindo uma melhor gestão municipal em geral, e de cada unidade funcional, em particular.

O relatório de gestão deverá divulgar, conforme estipulado no parágrafo 34 da norma de contabilidade pública 27, para cada bem, serviço ou atividade final:

- Custos diretos e indiretos de cada bem, serviço e atividade;
- Rendimentos diretamente associados aos bens, serviços e atividades;
- Custos totais do exercício económico e custo total acumulado de atividades, produtos ou serviços com duração plurianual, ou não coincidentes com o exercício económico;
- Objetos de custos finais para os quais se determinou o custo total, os critérios de imputação dos custos indiretos utilizados e os custos não incorporados.

Ao longo do ano de 2023 foram desenvolvidos diversos trabalhos conducentes à implementação da contabilidade de gestão, tendo sido elaborado o plano de contas da contabilidade de gestão e promovida a articulação com a empresa que disponibiliza o software com o intuito de verificar e implementar todas as aplicações necessárias para o efeito. No entanto, verifica-se a existência de dificuldades com a imputação da mão-de-obra, à imputação das horas/km máquina/viaturas, com a imputação de depreciações e amortizações e com a concretização de matrizes de repartição

Código Validação: 5FLKSWYT6N9C6KFWZYNN5C3RF
Verificação: https://moimentadabeira.balcaoeletronico.pt/
Documento assinado eletronicamente na plataforma esPublico Gestiona |Página 61 / 313

secundárias que permitam o correto apuramento do custo e dos resultados por serviço. De referir que a aplicação informática utilizada não prevê a existência de uma movimentação conforme definido no manual de implementação do SNC-AP, deste modo, a imputação passa pela afetação a atividades e por uma repartição secundária por serviços.

Apesar disso, entendemos que a informação constante do Relatório de Gestão cumpre globalmente a legislação aplicável, divulgando a informação necessária e adequada para a compreensão das Demonstrações Financeiras e das Demonstrações Orçamentais.

Código Validação: 5FLKSWYT6N9C6KFWZYNN5C3RF
Verificação: https://moimentadabeira.balcaoeletronico.pt/
Documento assinado eletronicamente na plataforma esPublico Gestiona |Página 62 / 313

FACTOS RELEVANTES OCORRIDOS APÓS O TERMO DO EXERCÍCIO

Em 2024, até à data de emissão do presente relatório, não existem factos relevantes ocorridos após o termo do exercício.

Código Validação: 5FLKSWYT6N9C6KFWZYNN5C3RF
Verificação: https://moimentadabeira.balcaoeletronico.pt/
Documento assinado eletronicamente na plataforma esPublico Gestiona |Página 63 / 313

APRECIAÇÃO DA SITUAÇÃO CONTRIBUTIVA

O Município de Moimenta da Beira, apresenta a sua situação contributiva e tributária devidamente regularizada com a Segurança social, Caixa Geral de Aposentações e Autoridade Tributária.

PROPOSTA DE APLICAÇÃO DE RESULTADOS

Propõe-se que o resultado líquido do exercício positivo, no montante de 1.142.273,07 euros tenha a seguinte aplicação:

- Que sejam constituídas reservas legais (conta 551) no montante de 57.113,65 euros correspondente a 5% do resultado líquido;
- O restante valor, 1.085.159,42 euros se mantenha na rubrica de resultados transitados.

Código Validação: 5FLKSWYT6N9C6KFWZYNN5C3RF
Verificação: https://moimentadabeira.balcaoeletronico.pt/
Documento assinado eletronicamente na plataforma esPublico Gestiona |Página 64 / 313

DEMONSTRAÇÕES FINANCEIRAS

A NCP 1 – Estrutura e Conteúdo das Demonstrações Financeiras estabeleceram a base para a apresentação das demonstrações financeiras individuais e consolidadas, consubstanciando-se em componentes principais do relato financeiro de uma entidade pública ou grupo público, garantindo assim a sua comparabilidade, quer com as demonstrações financeiras de períodos anteriores, quer com as de outras entidades.

Os objetivos primordiais das demonstrações financeiras são o de proporcionar informação financeira, do desempenho financeiro e dos fluxos de caixa de uma entidade, permitindo assim que um vasto conjunto de utilizadores possa tomar decisões. No caso do setor público, estes objetivos ganham ainda maior ênfase dada a responsabilização pela prestação de contas relativamente aos recursos que são confiados a estas instituições. Para tal, as demonstrações financeiras devem proporcionar informação sobre os ativos, passivos, património líquido, rendimentos, gastos, outras alterações no património líquido e fluxos de caixa. Porém, no caso do setor público, esta informação será em princípio insuficiente pelo que deverá ser relatada informação não financeira, simultaneamente, de modo a permitir uma visão integral das atividades, durante o período de relato.

Por conseguinte, um conjunto de demonstrações financeiras individuais ou consolidadas deverá compreender o seguinte conjunto de mapas:

- Balanço;
- Demonstração de resultados por natureza;
- Demonstração das alterações no património líquido;
- Demonstração de fluxos de caixa;
- Anexo às demonstrações financeiras.

Código Validação: 5FLKSWYT6N9C6KFWZYNN5C3RF
Verificação: https://moimentadabeira.balcaoeletronico.pt/
Documento assinado eletronicamente na plataforma esPublico Gestiona |Página 65 / 313

BLC - BALANÇO

PERÍODO	ANO
2023/01/01 a 2023/12/31	2023

Rubricas	Notas	Datas	
		2023	2022
ATIVO			
Ativo não corrente		**50 491 661,17 €**	**45 875 811,34 €**
Ativos fixos tangíveis	5	49 841 699,52 €	45 253 128,37 €
Ativos intangíveis		28 403,23 €	14 802,34 €
Participações financeiras	18.21	607 880,63 €	607 880,63 €
Clientes, contribuintes e utentes	23.2	13 677,79 €	
Ativo corrente		**4 495 409,96 €**	**4 153 846,49 €**
Inventários	10	270 630,53 €	97 991,48 €
Devedores por transferências e subsídios não reembolsáveis	23.1	282 591,77 €	261 259,94 €
Clientes, contribuintes e utentes	23.2	123 120,48 €	142 625,18 €
Estado e outros entes públicos	23.3	111 771,07 €	87 847,23 €
Outras contas a receber	23.4	2 768 209,43 €	2 594 198,17 €
Diferimentos	23.5	14 714,81 €	11 767,09 €
Caixa e depósitos	1	924 371,87 €	958 157,40 €
Total Ativo		**54 987 071,13 €**	**50 029 657,83 €**
PATRIMÓNIO LÍQUIDO			
Património Líquido			
Património/Capital		21 069 245,76 €	21 069 245,76 €
Reservas		1 118 108,77 €	1 103 300,99 €
Resultados transitados		4 317 196,00 €	4 035 848,17 €
Outras variações no património líquido		18 187 181,57 €	17 642 584,84 €
Resultado líquido do período		1 142 273,07 €	296 155,61 €
Total Património Líquido	23.5	**45 834 005,17 €**	**44 147 135,37 €**
PASSIVO			
Passivo não corrente		**1 657 752,76 €**	**686 177,14 €**
Provisões	23.6	34 402,99 €	34 402,99 €
Financiamentos obtidos	7	1 544 694,20 €	547 057,14 €
Fornecedores	23.7	0,00 €	26 874,45 €
Diferimentos	23.5	0,00 €	0,00 €
Outras contas a pagar	23.8	78 655,57 €	77 842,56 €
Passivo corrente		**7 495 313,20 €**	**5 196 345,32 €**
Fornecedores	23.7	510 158,76 €	754 486,80 €
Estado e outros entes públicos	23.3	139 641,08 €	230 372,64 €
Financiamentos obtidos	7	72 386,30 €	73 582,06 €
Fornecedores de investimentos	23.9	12 369,78 €	424 836,94 €
Outras contas a pagar	23.8	876 150,01 €	1 117 371,12 €
Diferimentos	23.5	5 884 607,27 €	2 595 695,76 €
Total Passivo		**9 153 065,96 €**	**5 882 522,46 €**
Total Património Líquido e Passivo		**54 987 071,13 €**	**50 029 657,83 €**

Código Validação: 5FLKSWYT6N9C6KFWZYNN5C3RF
Verificação: https://moimentadabeira.balcaoeletronico.pt/
Documento assinado eletronicamente na plataforma esPublico Gestiona |Página 66 / 313

DR - DEMONSTRAÇÃO DE RESULTADOS POR NATUREZA

PERÍODO	ANO
2023/01/01 a 2023/12/31	2023

Rubricas	Notas	Datas	
		2023	2022
Impostos, contribuições e taxas	24.1	1 976 176,72 €	1 780 597,09 €
Vendas	24.2	337 121,24 €	270 109,98 €
Prestações de serviços e concessões	24.3	1 596 301,14 €	1 510 760,43 €
Transferências e subsídios correntes obtidos	24.4	9 714 893,83 €	8 763 764,92 €
Rendimentos/Gastos imputados de entidades controladas,		-15 017,21 €	0,00 €
Trabalhos para a própria entidade		0,00 €	0,00 €
Custo das mercadorias vendidas e das matérias consumidas	24.5	-772 000,83 €	-777 566,77 €
Fornecimentos e serviços externos	24.6	-4 448 129,70 €	-3 994 560,91 €
Gastos com pessoal	24.7	-4 947 087,67 €	-4 518 349,12 €
Transferências e subsídios concedidos	24.8	-1 633 910,45 €	-1 858 072,62 €
Imparidade de dívidas a receber (perdas/reversões)		-103 613,45 €	50 860,14 €
Provisões (aumentos/reduções)	15.2	0,00 €	3 437,31 €
Aumentos/reduções de justo valor		0,00 €	0,00 €
Outros rendimentos	24.9	1 500 562,33 €	1 140 529,99 €
Outros gastos		-276 360,49 €	-397 697,10 €
Resultados antes de depreciações e gastos de		**2 928 935,46 €**	**1 973 813,34 €**
Gastos/reversões de depreciação e amortização	5	-1 738 767,45 €	-1 654 023,57 €
Resultado operacional (antes de resultados financeiros)		**1 190 168,01 €**	**319 789,77 €**
Juros e rendimentos similares obtidos	24.10	0,00 €	6 276,32 €
Juros e gastos similares suportados	24.10	-47 894,94 €	-29 910,48 €
Resultado antes de impostos		**1 142 273,07 €**	**296 155,61 €**
Resultado líquido do período		**1 142 273,07 €**	**296 155,61 €**

Código Validação: 5FLKSWYT6N9C6KFWZYNN5C3RF
Verificação: https://moimentadabeira.balcaoeletronico.pt/
Documento assinado eletronicamente na plataforma esPublico Gestiona |Página 67 / 313

DAPL - DEMONSTRAÇÃO DAS ALTERAÇÕES NO PATRIMÓNIO LÍQUIDO

Período
01/01/2023
31/12/2023

Ano
2023

Designação	Notas	Património Líquido atribuído aos detentores do Património Líquido da entidade que controla											Interesses que não controlam	Total do património líquido
		Capital / Património	Acções (quotas) próprias	Outros instrum. de capital	Prémios de emissão	Reservas	Resultados transitados	Ajustamentos em ativos	Excedentes de revalorização	Outras vars. no património	Resultado líquido do	TOTAL		
POSIÇÃO NO INÍCIO DO PERIODO (1)	23.6	**21 069 245,76 €**				**1 103 300,99 €**	**4 035 848,17 €**			**17 642 584,84 €**	**296 155,61 €**	**44 147 135,37 €**		**44 147 135,37 €**
ALTERAÇÕES NO PERÍODO (2)						**14 807,78 €**	**281 347,83 €**			**544 596,73 €**	**-296 155,61 €**	**544 596,73 €**		**544 596,73 €**
Ajustamentos de transição de referencial contabilístico														
Alterações de políticas contabilísticas														
Diferenças de conversão de demonstrações financeiras														
Realização do excedente de revalorização														
Excedentes de revalorização e respetivas variações														
Transferências e subsídios de capital	23.6									544 596,73 €		544 596,73 €		544 596,73 €
Outras alterações reconhecidas no Património Líquido	23.6					14 807,78 €	281 347,83 €				-296 155,61 €	0,00 €		0,00 €
Correção de erros materiais														
RESULTADO LÍQUIDO DO PERÍODO (3)											**1 142 273,07 €**	**492 568,29 €**		**492 568,29 €**
RESULTADO INTEGRAL (4)=(2)+(3)											**846 117,46 €**	**1 410 940,10 €**		**1 410 940,10 €**
OPERAÇÕES COM DETENTORES DE CAPITAL NO PERÍODO (5)														
Subscrições de capital/património														
Entradas para cobertura de perdas														
Outras operações														
Subscrições de prémios de emissão														
POSIÇÃO NO FIM DO PERÍODO (6)=(1)+(2)+(3)+(5)	18.14	**21 069 245,76 €**				**1 118 108,77 €**	**4 317 196,00 €**			**18 187 181,57 €**	**1 142 273,07 €**	**45 834 005,17 €**		**45 834 005,17 €**

Código Validação: 5FLKSWYT6N9C6KFWZYNN5C3RF
Verificação: https://moimentadabeira.balcaoeletronico.pt/
Documento assinado eletronicamente na plataforma esPublico Gestiona |Página 68 / 313

DFC - DEMONSTRAÇÃO DOS FLUXOS DE CAIXA

PERÍODO	ANO
2023/01/01 a 2023/12/31	2023

Rubricas	Notas	Datas	
		2023	2022
Fluxos de caixa das atividades operacionais			
Recebimentos de clientes		1 922 369,32 €	1 813 392,59 €
Recebimentos de contribuintes		1 707 234,00 €	1 538 709,72 €
Recebimentos de transferências e subsídios correntes		9 598 333,30 €	8 632 009,56 €
Recebimentos de utentes		314 397,35 €	249 927,23 €
Pagamentos a fornecedores		-4 369 066,15 €	-4 380 847,84 €
Pagamentos ao pessoal		-3 888 070,04 €	-3 780 938,46 €
Pagamentos de transferências e subsídios		-1 681 060,53 €	-1 943 631,00 €
Caixa gerada pelas operações		**3 604 137,25 €**	**2 128 621,80 €**
Outros recebimentos/pagamentos		-833 409,15 €	-831 322,35 €
Fluxos de caixa das atividades operacionais (a)		**2 770 728,10 €**	**1 297 299,45 €**
Fluxos de caixa das atividades de investimento			
Pagamentos respeitantes a:			
Pagamentos - Ativos fixos tangíveis		-8 557 639,40 €	-4 272 151,49 €
Pagamentos - Ativos intangíveis		-23 732,07 €	-21 107,33 €
Pagamentos - Investimentos financeiros			
Recebimentos provenientes de:			
Recebimentos - Ativos fixos tangíveis		155 000,00 €	69 864,50 €
Recebimentos - Subsídios ao investimento		3 293 866,06 €	1 549 182,55 €
Recebimentos - Transferências de capital		1 387 287,00 €	830 331,00 €
Recebimentos - Dividendos		3 073,19 €	6 276,32 €
Fluxos de caixa das atividades de investimento (b)		**-3 742 145,22 €**	**-1 837 604,45 €**
Fluxos de caixa das atividades de financiamento			
Recebimentos provenientes de:			
Recebimentos - Financiamentos obtidos	25.1	1 068 827,60 €	
Recebimentos - Outras operações de financiamento			
Pagamentos respeitantes a:			
Pagamentos - Financiamentos obtidos	25.1	-72 386,30 €	-137 387,44 €
Pagamentos - Juros e gastos similares		-58 809,71 €	-50 052,64 €
Fluxos de caixa das atividades de financiamento (c)		**937 631,59 €**	**-187 440,08 €**
Variação de caixa e seus equivalentes (a+b+c)		**-33 785,53 €**	**-727 745,08 €**
Efeito das diferenças de câmbio			
Caixa e seus equivalentes de caixa no início do período		958 157,40 €	1 685 902,48 €
Caixa e seus equivalentes de caixa no fim do período	1.2	924 371,87 €	958 157,40 €
CONCILIAÇÃO ENTRE CAIXA E SEUS EQUIVALENTES E SALDOS DA GERÊNCIA			
Caixa e seus equivalentes de caixa no início do período		**958 157,40 €**	**1 685 902,48 €**
Saldo da gerência anterior (SGA)		958 157,40 €	1 685 902,48 €
SGA De execução orçamental		878 023,15 €	1 607 069,23 €
SGA De operações de tesouraria		80 134,25 €	78 833,25 €
Caixa e seus equivalentes de caixa no fim do período	1.2	**924 371,87 €**	**958 157,40 €**
Saldo para a gerência seguinte (SGS)		924 371,87 €	958 157,40 €
SGS De execução orçamental		844 788,32 €	878 023,15 €
SGS De operações de tesouraria		79 583,55 €	80 134,25 €

Código Validação: 5FLKSWYT6N9C6KFWZYNN5C3RF
Verificação: https://moimentadabeira.balcaoeletronico.pt/
Documento assinado eletronicamente na plataforma esPublico Gestiona |Página 69 / 313

ANEXO ÀS DEMONSTRAÇÕES FINANCEIRAS

1 — Identificação da entidade, período de relato e referencial contabilístico

1.1 Identificação da entidade, período de relato

(a) Designação da entidade

Município de Moimenta da Beira, ano de 2023

(b) Endereço

Largo do Tabolado, 3620-322, Moimenta da Beira

(c) Código da classificação orgânica

0101

(d) Tutela

Ministra da Modernização do Estado e da Administração Pública

Secretaria de Estado da Descentralização e da Administração Local

DGAL - Direção Geral das Autarquias Locais

TC- Tribunal de Contas

IGF – Inspeção Geral de Finanças

(e) Legislação que criou a instituição e principal legislação aplicável

A Lei n.º 73/2013, de 3 de setembro estabelece o regime financeiro dos municípios (Lei das Finanças Locais). O n.º 1 do artigo 6º do mesmo diploma determina que o Município de Moimenta da Beira tem património próprio, cuja gestão compete aos respetivos órgãos. O nº 2 do artigo 6º do referido diploma determina os poderes dos órgãos do Município. Os nº 1 e 2 do artigo 3º do mesmo diploma estabelecem ainda que o Município de Moimenta da Beira está sujeito às normas consagradas na lei de Enquadramento Orçamental e aos princípios e regras orçamentais e de estabilidade orçamental.

A participação da autarquia nos recursos públicos visa o equilíbrio financeiro vertical e horizontal. O equilíbrio financeiro vertical visa adequar os recursos de cada nível de

Código Validação: 5FLKSWYT6N9C6KFWZYNN5C3RF
Verificação: https://moimentadabeira.balcaoeletronico.pt/
Documento assinado eletronicamente na plataforma esPublico Gestiona |Página 70 / 313

administração às respetivas atribuições e competências, enquanto o equilíbrio horizontal pretende promover a correção de desigualdade entre autarquias do mesmo grau, resultantes de diferentes capacidades de arrecadação de receitas ou diferentes necessidades de despesa.

A repartição de recursos públicos entre o Estado e os municípios é obtida através de uma subvenção geral determinada a partir do Fundo de Equilíbrio Financeiro (FEF) de 19,5% de média aritmética simples da receita proveniente dos impostos sobre as pessoas singulares (IRS), sobre o rendimento das pessoas coletivas (IRC) e sobre o valor acrescentado (IVA); uma subvenção específica a partir do Fundo Social Municipal (FSM) correspondente às despesas relativas, às competências transferidas da administração central para os municípios; uma participação variável de 5% no IRS dos sujeitos passivos com domicílio fiscal na respetiva circunscrição territorial.

O endividamento autárquico baseia-se em princípios de rigor e eficiência, na prossecução dos objetivos de minimização de custos diretos e indiretos a longo prazo; garantir a distribuição equilibrada de custos pelos vários orçamentos anuais; na prevenção de excessiva concentração temporal de amortização; e não exposição a riscos excessivos.

De acordo com o disposto no art. 52º da Lei das Finanças Locais atualmente em vigor, a dívida total dos Municípios não pode ultrapassar a 31 de dezembro de cada ano 1,5 vezes a média da receita corrente líquida cobrada nos três exercícios anteriores. Os municípios que não cumpram o limite anterior deverão reduzir, em cada ano subsequente pelo menos 10% do montante em excesso. Caso cumpram o limite, este só pode aumentar 20% da margem disponível no início de cada um dos exercícios.

O regime relativo à contabilidade das autarquias locais visa a sua uniformização, normalização e simplificação, de modo a constituir um instrumento de gestão económico-financeira, permitir o conhecimento completo do valor contabilístico do respetivo património, bem como a apreciação e julgamento das respetivas contas anuais.

A contabilidade das autarquias locais respeita o Sistema de Normalização Contabilista para a Administração Pública (SNC-AP), podendo ainda dispor de outros instrumentos necessários à boa gestão e ao controlo do dinheiro e outros dos ativos públicos.

Código Validação: 5FLKSWYT6N9C6KFWZYNN5C3RF
Verificação: https://moimentadabeira.balcaoeletronico.pt/
Documento assinado eletronicamente na plataforma esPublico Gestiona |Página 71 / 313

As contas anuais dos municípios e das entidades associativas municipais que detenham capital em fundações, empresas municipais, intermunicipais ou sociedades anónimas devem ser verificadas por auditores externos, que reportam à Assembleia Municipal.

Compete à Assembleia Municipal, conforme a alínea a), do n.º 2 do artigo 25º, da Lei 75/2013, de 12 de setembro, acompanhar e fiscalizar a atividade do Município.

O Município e os seus serviços prosseguem, nos termos e formas previstas na lei, fins de interesse público municipal, tendo como objetivo principal da sua atividade a melhoria das condições gerais de vida e dos interesses próprios da população do concelho.

A estrutura orgânica dos serviços municipais, competências e atribuições genéricas fazem parte integrante do Despacho n.º 2560/2022 (diário da republica 2.ª série — N.º 40 de 25 de fevereiro de 2022), sendo que a estrutura interna e organização dos serviços municipais se divide em Divisões, e subunidades orgânicas dos Serviços, que podem observar-se no organograma do Município de Moimenta da Beira e cujas atribuições, objetivos e competências estão previstas na parte relativa à "Estrutura Orgânica" do Município constante do aviso referido.

Mesa da Assembleia:

Presidente da Assembleia Municipal: João Benedito de Deus Xavier

1º Secretária: Isabel Maria dos Santos Salgueiro

2ª Secretária: Susana Duarte Morais

Código Validação: 5FLKSWYT6N9C6KFWZYNN5C3RF
Verificação: https://moimentadabeira.balcaoeletronico.pt/
Documento assinado eletronicamente na plataforma esPublico Gestiona |Página 72 / 313

A estrutura interna e organização dos serviços municipais da Câmara Municipal de Moimenta da Beira, foi publicada no Diário da República n.º II Serie, n.º 40, de 25 de fevereiro de 2022.

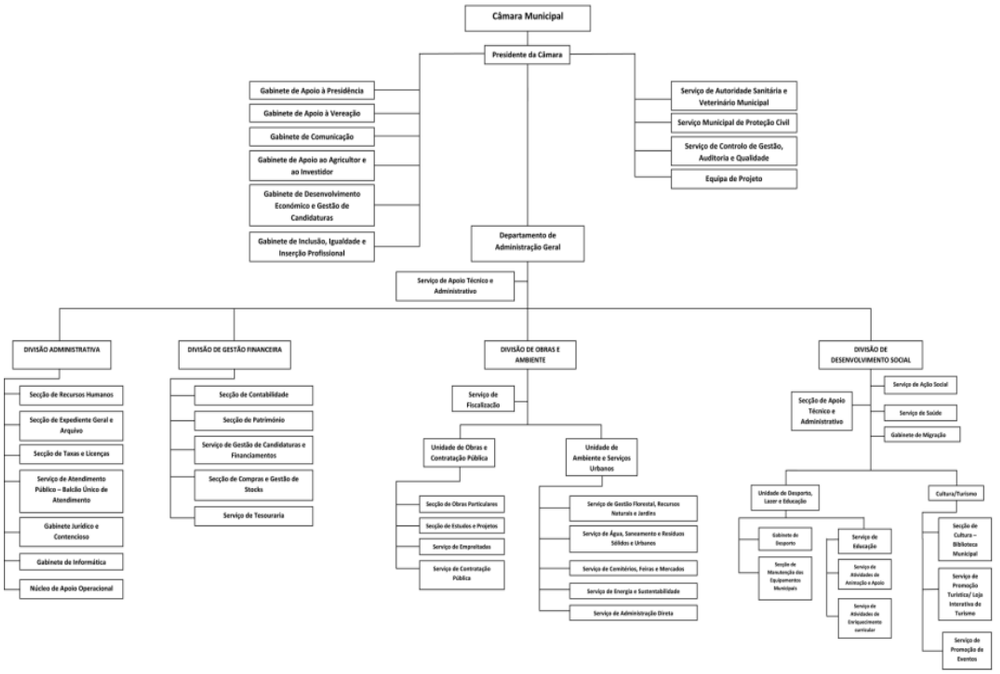

Presidente

Paulo Alexandre de Matos Figueiredo

Vereadores em Regime de Permanência
António José Teixeira Caiado
Mónica Isabel de Carvalho Gertrudes
Hugo Nuno Aguiar Bondoso

Vereadores sem pelouros atribuídos
Jorge de Jesus Costa
Paulo Sérgio Beco Pinto Reis
Alexandra Maria Fonseca Marques

Código Validação: 5FLKSWYT6N9C6KFWZYNN5C3RF
Verificação: https://moimentadabeira.balcaoeletronico.pt/
Documento assinado eletronicamente na plataforma esPublico Gestiona |Página 73 / 313

(f) Designação e sede da entidade que controla final e local onde podem ser obtidas cópias das demonstrações financeiras consolidadas

A entidade controladora final é o Município de Moimenta da Beira, sendo que este não elabora as suas contas consolidadas que podem ser obtidas junto dos serviços da Divisão Económica e Financeira do município, bem como através do sítio em www.cm-moimenta.pt.

(g) Designação e sede da entidade que controla intermédia local onde podem ser obtidas cópias das demonstrações financeiras consolidadas

Não aplicável.

(h) Caso as demonstrações financeiras anuais sejam apresentadas para um período mais longo ou mais curto do que um ano indicar:

Período abrangido pelas demonstrações financeiras;

Não aplicável.

(ii) Razão para usar um período diferente do anual; e

Não aplicável.

(iii) Indicação de não serem inteiramente comparáveis as quantias das demonstrações financeiras do período anterior.

Não aplicável.

1.2 Referencial contabilístico e demonstrações financeiras

(a) Indicação de que foi aplicado o referencial contabilístico SNC-AP e justificação das disposições deste normativo que, em casos excecionais, tenham sido derrogadas e dos respetivos efeitos nas demonstrações financeiras, tendo em vista a necessidade de estas darem uma imagem verdadeira e apropriada do ativo, do passivo e dos resultados da entidade.

As demonstrações financeiras foram preparadas com base nos registos contabilísticos mantidos em conformidade com o Sistema de Normalização Contabilística para as

Código Validação: 5FLKSWYT6N9C6KFWZYNN5C3RF
Verificação: https://moimentadabeira.balcaoeletronico.pt/
Documento assinado eletronicamente na plataforma esPublico Gestiona |Página 74 / 313

Administrações Públicas (SNC-AP), aprovado pelo Decreto-Lei n.º 192/2015, de 11 de setembro, e foram aplicados os requisitos das Normas de Contabilidade Pública (NCP) relevantes para entidade.

(b) Indicação e comentário das contas do balanço e da demonstração dos resultados cujos conteúdos não sejam comparáveis com os do período anterior.

Não aplicável.

(c) Quando a apresentação ou classificação de itens nas demonstrações financeiras for alterada, as quantias comparativas devem ser reclassificadas, a menos que a reclassificação seja impraticável. Quando as quantias comparativas forem reclassificadas, uma entidade deve divulgar:

(i) **A natureza da reclassificação;**

(ii) **A quantia de cada item ou classe de itens que é reclassificado; e**

(iii) **A razão da reclassificação.**

(iv) **Quando for impraticável reclassificar quantias comparativas, uma entidade deve divulgar:**

i. **A razão para não reclassificar as quantias;**
ii. **A natureza dos ajustamentos que teriam sido feitos se as quantias tivessem sido reclassificadas.**

Não aplicável.

(d) Comentário do órgão de gestão sobre a quantia dos saldos significativos de caixa e seus equivalentes que não estejam disponíveis para uso.

O montante do saldo das OT - Nas Administrações Públicas, por vezes assumem particular relevância nos saldos de caixa e equivalentes, as quantias relativas às designadas "operações de tesouraria", que correspondem a verbas retidas ou cobradas pelas entidades, para serem entregues a outras e, portanto, efetivamente não disponíveis para uso. Tais quantias, devem ser consistentes com as apresentadas no Mapa das Operações de Tesouraria (ponto 4 do Anexo às demonstrações orçamentais da NCP 26). No final do exercício ascendiam a 79.583,55 euros.

Código Validação: 5FLKSWYT6N9C6KFWZYNN5C3RF
Verificação: https://moimentadabeira.balcaoeletronico.pt/
Documento assinado eletronicamente na plataforma esPublico Gestiona |Página 75 / 313

Não se encontram registadas quantias que, por não estarem disponíveis no curto prazo para uso geral, devem ser apresentados no balanço como ativos não correntes – por exemplo, depósitos por prazos superiores a 1 ano não mobilizáveis (conta 131 do PCM), depósitos que estejam a servir de garantia a dívidas a médio e longo prazos, depósitos que sejam consignados a determinados tipos de despesas e ou investimentos (conta 132 do PCM) e depósitos de garantias e cauções (conta 133 do PCM). Os serviços do Município encontram-se a efetuar um levantamento dos depósitos obrigatórios.

(e) Desagregação dos valores inscritos na rubrica de caixa e em depósitos bancários.

Conta	valores (€)	
Caixa		1 859,85 €
Depósitos á ordem		922 512,02 €
Depósitos à ordem no Tesouro	58 753,97 €	
Depósitos bancários à ordem	863 758,05 €	
Depósitos a prazo	- €	
Depósitos consignados	- €	
Depósitos de garantias e cauções		- €
Total de caixa e depósitos		**924 371,87 €**

2 — Principais políticas contabilísticas, alterações nas estimativas contabilísticas e erros

2.1 Bases de mensuração usadas na preparação das demonstrações financeiras.

As demonstrações financeiras foram elaboradas de acordo o Sistema de Normalização Contabilística para as Administrações Públicas (SNC-AP), aprovado pelo Decreto-Lei nº 192/2015, de 11 de setembro, e foram aplicados os requisitos das Normas de Contabilidade Pública (NCP).

Moeda de apresentação

As demonstrações financeiras estão apresentadas em euros, constituindo esta a funcional e de apresentação.

Ativos fixos tangíveis e propriedades de investimento

Todos os bens do ativo fixo tangível e propriedades de investimento foram, inicialmente, mensurados pelo seu custo.

Código Validação: 5FLKSWYT6N9C6KFWZYNN5C3RF
Verificação: https://moimentadabeira.balcaoeletronico.pt/
Documento assinado eletronicamente na plataforma esPublico Gestiona |Página 76 / 313

A mensuração subsequente assenta no custo de aquisição deduzido das depreciações do período contabilístico, calculadas com base nas vidas úteis expressas pelo Classificador Complementar, assim como eventual existência de imparidades sobre os ativos.

Ativos intangíveis

Todos os bens do ativo intangível foram mensurados, no reconhecimento, pelo seu custo. A mensuração subsequente assenta no custo de aquisição deduzido das amortizações do período contabilístico, calculadas com base nas vidas úteis expressas pelo Classificador Complementar, assim como eventual existência de imparidades sobre os ativos.

Participações financeiras

As participações financeiras estão mensuradas, no reconhecimento inicial pelo seu custo.

Depreciações e amortizações

As depreciações e amortizações correspondem à desvalorização normal dos ativos fixos, decorrentes do gasto com a sua utilização, sendo o método das quotas constantes (ou da linha reta) o método utilizado, considerando a vida útil de referência que consta no Classificador Complementar (CC).

No que se refere aos ativos intangíveis, as amortizações encontram-se calculadas pelo período de tempo em que se encontra assegurada a utilização exclusiva do ativo. Nos casos em que tal não se verifica, os mesmos são sujeitos anualmente a testes de imparidade.

De notar que, atendendo à especificidade do setor da Administração Local e aos acontecimentos passados em termos de gestão de património, não se considerou, por não existir forma de calcular estimativa fiável, o eventual valor residual dos ativos, razão pela qual se considera ser nulo.

Contas a receber

As contas a receber de clientes e outros devedores são reconhecidas inicialmente ao justo valor, deduzido das perdas por imparidade. A imparidade das contas a receber é estabelecida quando há evidência objetiva de que a autarquia não receberá a totalidade dos montantes em dívida conforme as condições originais das suas contas a receber.

Código Validação: 5FLKSWYT6N9C6KFWZYNN5C3RF
Verificação: https://moimentadabeira.balcaoeletronico.pt/
Documento assinado eletronicamente na plataforma esPublico Gestiona |Página 77 / 313

Inventários

A mensuração inicial de inventários foi efetuada pelo custo de aquisição. O sistema de inventário adotado é o permanente, mensurado ao custo médio ponderado. O consumo de inventários implica o reconhecimento no custo das mercadorias vendidas e consumidas, tendo como base o critério valorimétrico do inventário.

Imparidade de Ativos não Depreciáveis

À data de 31-12-2023 foi avaliada a recuperabilidade das dívidas a receber de clientes, contribuintes e utentes e outras contas a receber. Para as situações em que se verificou mora superior a 6 meses ou para os casos em que se registaram execuções ou estas se encontram em curso, procedeu-se ao registo da respetiva imparidade pelo montante da dívida.

Diferimentos

Foi adotado o princípio do acréscimo, tendo-se efetuado a imputação de gastos e rendimentos em função do seu período económico, independentemente da data do seu recebimento. As estimativas calculadas baseiam-se na informação mais recente.

Caixa e depósitos bancários

As disponibilidades (caixa e depósitos bancários) estão mensuradas ao valor nominal. A eventual existência de descobertos bancários é incluída na rubrica "Financiamentos obtidos", expresso no passivo corrente.

Património/capital

A rubrica de património/capital é resultante dos fundos relativos à constituição da Entidade e devidamente registados aquando da adoção do sistema contabilístico POCAL (Decreto-Lei 54-A/99 de 22 de fevereiro), assim como da movimentação, por reforço, nos termos da disposição 2.7.3.4 do referido diploma (previa o reforço do património até que o valor contabilístico da conta "51 – Património/capital" corresponda a 20% do ativo líquido.

Código Validação: 5FLKSWYT6N9C6KFWZYNN5C3RF
Verificação: https://moimentadabeira.balcaoeletronico.pt/
Documento assinado eletronicamente na plataforma esPublico Gestiona |Página 78 / 313

Reservas, Resultados Transitados, Ajustamentos em ativos financeiros e outras variações no património líquido

Os resultados transitados assentam na soma de resultados acumulados de períodos anteriores não afetos a outras rubricas do património líquido. No que se refere às "Reservas", estas resultam das aprovações de contas corridas em períodos anteriores, sendo de referir que nos termos da disposição 2.7.3.5 do POCAL, as "Reservas Legais" seriam necessárias pelo valor mínimo de 5% do resultado líquido do exercício.

As "Outras variações no património líquido" resultam das transferências e subsídios de capital obtidos (ocorrendo imputação a resultados no caso dos ativos depreciáveis), doações, cauções executadas e transferências de ativos.

Provisões

A Entidade analisa com regularidade os eventos passados em situação de risco e que venham a gerar obrigações futuras. Os órgãos de gestão procuram sustentar as suas expectativas de perda num ambiente de prudência, pelo que de acordo com a melhor e mais atualizada informação à data de relato são calculadas as situações que possam originar obrigações futuras.

Financiamentos obtidos

A mensuração inicial dos financiamentos obtidos encontra-se ao justo valor, na mensuração subsequente os financiamentos obtidos são mensurados pelo custo amortizado."

Fornecedores e outras contas a pagar

As dívidas a pagar a fornecedores e outros credores encontram-se reconhecidos pelo justo valor, sendo o mesmo resultante das operações ocorridas entre as entidades. Após o reconhecimento inicial e, a cada data de relato, todos os passivos financeiros devem figurar pelo custo amortizado através do método do juro efetivo.

Código Validação: 5FLKSWYT6N9C6KFWZYNN5C3RF
Verificação: https://moimentadabeira.balcaoeletronico.pt/
Documento assinado eletronicamente na plataforma esPublico Gestiona |Página 79 / 313

Rédito e regime de acréscimo

O rédito compreende o justo valor da contraprestação recebida ou a receber pela prestação de serviços decorrentes da atividade normal da Entidade. O rédito é reconhecido líquido do Imposto sobre o Valor Acrescentado (IVA), abatimentos e descontos.

Observou-se o disposto na norma, dado que o rédito só foi reconhecido por ter sido razoavelmente mensurável, é provável que se obtenham benefícios económicos futuros e todas as contingências relativas a uma venda tenham sido substancialmente resolvidas.

Os rendimentos dos serviços prestados são reconhecidos na data da prestação dos serviços ou se periódicos, no fim do período a que dizem respeito.

Os juros recebidos são reconhecidos atendendo ao regime da periodização económica, tendo em consideração o montante em divida e a taxa efetiva durante o período até à maturidade.

Rendimentos e gastos

Podem ter origem em transações com contraprestação, ou sem contraprestação, ou em outros eventos, como sejam, alterações de preços, oscilações (não realizadas), positivas ou negativas, nos valores de ativos e ou passivos, a realização de ativos através da sua depreciação ou amortização e a erosão do potencial de serviço ou dos benefícios económicos futuros através da ocorrência de situações de imparidade.

Os rendimentos e os gastos podem surgir de transações individuais ou grupos de transações.

Resultados do período

Correspondem à diferença entre rendimentos e gastos relatados na demonstração dos resultados.

Demonstração dos fluxos de caixa – consideradas as seguintes situações, conforme NCP 1

Atividades de financiamento - atividades que resultam em alterações na dimensão e composição do património líquido e nos empréstimos obtidos pela entidade.

Código Validação: 5FLKSWYT6N9C6KFWZYNN5C3RF
Verificação: https://moimentadabeira.balcaoeletronico.pt/
Documento assinado eletronicamente na plataforma esPublico Gestiona |Página 80 / 313

Atividades de investimento - atividades relacionadas com a aquisição e a alienação de ativos de longo prazo e de outros investimentos não incluídos em equivalentes de caixa.

Atividades operacionais - as atividades da entidade que não sejam atividades de investimento ou de financiamento.

Caixa - dinheiro e depósitos à ordem.

Equivalentes de caixa - investimentos a curto prazo de elevada liquidez, facilmente convertíveis para quantias conhecidas de dinheiro e que estão sujeitos a um risco insignificante de alterações no valor.

Fluxos de caixa - influxos e exfluxos de caixa e equivalentes de caixa

2.2 Outras políticas contabilísticas relevantes.

Não aplicável.

2.3 Julgamentos (excetuando os que envolvem estimativas) que o órgão de gestão fez no processo de aplicação das políticas contabilísticas e que tiveram maior impacte nas quantias reconhecidas nas demonstrações financeiras.

O processo de relato centra-se no cumprimento do normativo SNC-AP, pelo que excetuando as situações que implicam o cálculo de estimativas, foram seguidos os requisitos de mensuração exigidos pelas Normas de Contabilidade Pública (NCP).

2.4 Principais pressupostos relativos ao futuro (envolvendo risco significativo de provocar ajustamento material nas quantias escrituradas de ativos e passivos durante o ano financeiro seguinte).

As demonstrações financeiras foram preparadas no pressuposto de que o Município é uma entidade em continuidade e de que continuará a operar no futuro previsível.

Não se perspetiva a existência de situações que possam comprometer os departamentos ou fontes de financiamento do Município. Prevê-se que no futuro próximo não existam riscos

Código Validação: 5FLKSWYT6N9C6KFWZYNN5C3RF
Verificação: https://moimentadabeira.balcaoeletronico.pt/
Documento assinado eletronicamente na plataforma esPublico Gestiona |Página 81 / 313

decorrentes da redução de pessoal, de transferências obtidas ou de receitas de prestações de serviços. A situação financeira do Município é estável e com perspetivas de melhoria como revela a capacidade de endividamento existente.

2.5 Quando a aplicação inicial de uma NCP tiver efeitos no período corrente ou em qualquer período anterior, ou pudesse ter tais efeitos, mas é impraticável determinar a quantia do ajustamento, ou puder ter efeitos em períodos futuros, uma entidade deve divulgar:

(a) O título da Norma;

Não Aplicável

(b) Quando aplicável, que a alteração na política contabilística é feita de acordo com as suas disposições transitórias;

Não Aplicável

(c) A natureza da alteração na política contabilística;

Não Aplicável

(d) Quando aplicável, uma descrição das disposições transitórias;

Não Aplicável

(e) Quando aplicável, as disposições transitórias que possam ter um efeito em períodos futuros;

Não Aplicável

(f) Para o período corrente e cada período anterior apresentado, até ao ponto em que seja praticável, a quantia do ajustamento para cada linha afetada das demonstrações financeiras;

Não Aplicável

(g) A quantia do ajustamento relativo a períodos anteriores aos apresentados, até ao ponto em que seja praticável; e

Não Aplicável

Código Validação: 5FLKSWYT6N9C6KFWZYNN5C3RF
Verificação: https://moimentadabeira.balcaoeletronico.pt/
Documento assinado eletronicamente na plataforma esPublico Gestiona |Página 82 / 313

(h) Se a aplicação retrospetiva exigida pelo parágrafo 20 (a) ou (b) da NCP 2 for impraticável para um período anterior em particular, ou para períodos anteriores aos apresentados, as circunstâncias que conduziram à existência dessa condição e uma descrição de como e desde quando a alteração na política contabilística tem sido aplicada.

Não Aplicável

2.6 Principais fontes de incerteza das estimativas (envolvendo risco significativo de provocar ajustamento material nas quantias escrituradas de ativos e passivos durante o ano financeiro seguinte).

As estimativas são baseadas no melhor conhecimento existente em cada momento e nas ações que se planeiam realizar, sendo periodicamente revistas com base na informação disponível. As alterações nos factos e circunstâncias podem conduzir à revisão das estimativas, pelo que os resultados reais futuros poderão diferir daquelas estimativas.

2.7 Alterações em estimativas contabilísticas com efeito no período corrente ou que se espera que tenham efeito em períodos futuros:

(a) Respetivas naturezas e quantias;

O cálculo da estimativa da Participação no IVA foi ajustado em função do disposto na Lei 73/2013, de 3 de setembro.

(b) Situações em que é impraticável estimar a quantia do efeito em períodos futuros.

Não aplicável

2.8 Erros materiais de períodos anteriores.

Não aplicável.

(a) Natureza dos erros de períodos anteriores;

(b) Quantia das correspondentes correções para no fim período anterior;

(c) Quantia das correspondentes correções no início do período anterior;

Código Validação: 5FLKSWYT6N9C6KFWZYNN5C3RF
Verificação: https://moimentadabeira.balcaoeletronico.pt/
Documento assinado eletronicamente na plataforma esPublico Gestiona |Página 83 / 313

(d) Impraticabilidade de reexpressão retrospetiva para um período anterior em particular. Indicação das circunstâncias que levaram à existência dessa condição e descrição de como e desde quando o erro foi corrigido.

3 — Ativos intangíveis

3.1 — Uma entidade deve divulgar o seguinte para cada classe de ativos intangíveis, distinguindo entre ativos intangíveis gerados internamente e outros ativos intangíveis:

(a) As vidas úteis ou as taxas de amortização usadas;

As vidas úteis foram determinadas tendo em conta a utilização exclusiva dos ativos tal como definido no Classificador Complementar;

(b) Os métodos de amortização usados para ativos intangíveis;

Método da linha reta;

(c) A quantia bruta escriturada e qualquer amortização acumulada (agregada com perdas por imparidade acumuladas) no início e no final do período;

Rubricas (1)	Início do Período				Final do Período			
	Quantia Bruta (2)	Amortizações Acumuladas (3)	Perdas por Imparidade Acumuladas (4)	Quantia escritura (5) = (2)-(3)-(4)	Quantia Bruta (6)	Amortizações Acumuladas (7)	Perdas por Imparidade Acumuladas (8)	Quantia escritura (9) = (6)-(7)-(8)
Ativos intangíveis								
Ativos intangíveis de domínio público, património histórico, artístico e cultural	- €	- €	- €	- €	- €	- €	- €	- €
Goodwill	- €	- €	- €	- €	- €	- €	- €	- €
Projetos de desenvolvimento	- €	- €	- €	- €	- €	- €	- €	- €
Programas de computador e sistemas de informação	24 184,42 €	9 382,08 €	- €	14 802,34 €	48 615,22 €	20 211,99 €	- €	28 403,23 €
Propriedade industrial e intelectual	- €	- €	- €	- €	- €	- €	- €	- €
Outros	- €	- €	- €	- €	- €	- €	- €	- €
Ativos intangíveis em curso	- €	- €	- €	- €	- €	- €	- €	- €
Total	**24 184,42 €**	**9 382,08 €**	**- €**	**14 802,34 €**	**48 615,22 €**	**20 211,99 €**	**- €**	**28 403,23 €**

(d) Os itens de cada linha da demonstração dos resultados em que qualquer amortização de ativos intangíveis esteja incluída;

Demonstração de resultados – linha Gastos/reversões de depreciação e amortização;

(e) Uma reconciliação da quantia escriturada no início e no final do período mostrando:

Código Validação: 5FLKSWYT6N9C6KFWZYNN5C3RF
Verificação: https://moimentadabeira.balcaoeletronico.pt/
Documento assinado eletronicamente na plataforma esPublico Gestiona |Página 84 / 313

(i) Adições, individualizando as provenientes de desenvolvimento interno e as adquiridas separadamente;

(ii) Aumentos ou diminuições durante o período resultantes de revalorizações;

(iii) Perdas por imparidade reconhecidas nos resultados durante período;

(iv) Perdas por imparidade revertidas nos resultados durante o período;

(v) Qualquer amortização reconhecida durante o período;

(vi) Diferenças cambiais líquidas decorrentes da transposição das demonstrações financeiras para a moeda de apresentação, e da transposição de uma unidade operacional estrangeira para a moeda de apresentação da entidade; e

Rubricas (1)	Quantia Escriturada Inicial (2)	Variações								Quantia Escritura Final (11)=(2)+(3)+(4)+(5)+(6)+(7)+(8)+(9)+(10)
		Adições (3)	Transferências Internas à Entidade (4)	Revalorizações (5)	Reversões Perdas Por Imparidade (6)	Perdas Por Imparidade (7)	Amortizações do Período (8)	Diferenças Câmbiais (9)	Dominuições (10)	
Ativos intangíveis										
Ativos intangíveis de domínio público, património histórico, artístico e cultural	- €	- €	- €	- €	- €	- €	- €	- €	- €	- €
Goodwill	- €	- €	- €	- €	- €	- €	- €	- €	- €	- €
Projetos de desenvolvimento	- €	- €	- €	- €	- €	- €	- €	- €	- €	- €
Programas de computador e sistemas de informação	14 802,34 €	24 430,80 €	- €	- €	- €	- €	- 10 829,91 €	- €	- €	28 403,23 €
Propriedade industrial e intelectual	- €	- €	- €	- €	- €	- €	- €	- €	- €	- €
Outros	- €	- €	- €	- €	- €	- €	- €	- €	- €	- €
Ativos intangíveis em curso	- €	- €	- €	- €	- €	- €	- €	- €	- €	- €
Total	**14 802,34 €**	**24 430,80 €**	**- €**	**- €**	**- €**	**- €**	**- 10 829,91 €**	**- €**	**- €**	**28 403,23 €**

Rubricas (1)	Adições									Quantia Final (11)=(2)+(3)+(4)+(5)+(6)+(7)+(8)+(9)+(10)
	Internas (2)	Compra (3)	Cessão (4)	Transferência ou Troca (5)	Doação, herança ... (6)	Dação em Pagamento (7)	Locação Financeira (8)	Fusão, Cisão ... (9)	Outras (10)	
Ativos intangíveis										
Ativos intangíveis de domínio público, património histórico, artístico e cultural	- €	- €	- €	- €	- €	- €	- €	- €	- €	- €
Goodwill	- €	- €	- €	- €	- €	- €	- €	- €	- €	- €
Projetos de desenvolvimento	- €	- €	- €	- €	- €	- €	- €	- €	- €	- €
Programas de computador e sistemas de informação	- €	24 430,80 €	- €	- €	- €	- €	- €	- €	- €	24 430,80 €
Propriedade industrial e intelectual	- €	- €	- €	- €	- €	- €	- €	- €	- €	- €
Outros	- €	- €	- €	- €	- €	- €	- €	- €	- €	- €
Ativos intangíveis em curso	- €	- €	- €	- €	- €	- €	- €	- €	- €	- €
Total	**- €**	**24 430,80 €**	**- €**	**- €**	**- €**	**- €**	**- €**	**- €**	**- €**	**24 430,80 €**

3.2 — Uma entidade deve divulgar também:

(a) Uma descrição da quantia escriturada e o período de amortização remanescente de qualquer ativo intangível individual que seja material nas demonstrações financeiras da entidade.

Não aplicável.

(b) Para os ativos intangíveis adquiridos através de uma transação sem contraprestação e inicialmente reconhecidos pelo justo valor:

Código Validação: 5FLKSWYT6N9C6KFWZYNN5C3RF
Verificação: https://moimentadabeira.balcaoeletronico.pt/
Documento assinado eletronicamente na plataforma esPublico Gestiona |Página 85 / 313

(i) **O justo valor inicialmente reconhecido para estes ativos; e**

(ii) **A sua quantia escriturada.**

Não aplicável.

(c) A existência e as quantias escrituradas de ativos intangíveis cuja titularidade esteja restringida e as quantias escrituradas de ativos intangíveis dados como garantia de passivos.

Não aplicável.

(d) A quantia de compromissos contratuais para a aquisição de ativos intangíveis.

Não aplicável.

(e) Ativos intangíveis mensurados após reconhecimento que tenham sofrido revalorizações nos termos dos dispositivos aplicáveis.

Não aplicável.

3.3 — Se os ativos intangíveis forem contabilizados por quantias revalorizadas, uma entidade deve divulgar o seguinte:

(a) Por classe de ativos intangíveis:

(i) **A data de eficácia da revalorização;**

Não Aplicável

(ii) **A quantia escriturada de ativos intangíveis revalorizados;**

Não Aplicável

(iii) **A quantia escriturada que teria sido reconhecida caso a classe revalorizada de ativos intangíveis tivesse sido mensurada após reconhecimento usando o custo de aquisição;**

Não Aplicável

(b) O dispositivo legal de suporte;

Não Aplicável

Código Validação: 5FLKSWYT6N9C6KFWZYNN5C3RF
Verificação: https://moimentadabeira.balcaoeletronico.pt/
Documento assinado eletronicamente na plataforma esPublico Gestiona |Página 86 / 313

(c) O excedente de revalorização no início e no final do período de relato, indicando as alterações durante o mesmo e quaisquer restrições na distribuição do saldo.

Não Aplicável

3.4 Uma entidade que tenha dispêndios de pesquisa e desenvolvimento deve divulgar a quantia agregada dos dispêndios de pesquisa e desenvolvimento reconhecidos como um gasto durante o período.

Não Aplicável.

3.5 Uma entidade deve divulgar ainda a seguinte informação:

(a) Uma descrição de qualquer ativo intangível totalmente amortizado que esteja ainda em uso;

Não Aplicável.

(b) Uma breve descrição dos ativos intangíveis significativos controlados pela entidade, mas não reconhecidos como ativos porque não satisfizeram os critérios de reconhecimento da respetiva norma.

Não Aplicável

4 — Acordos de concessão de serviços: Concedente

4.1 — Um concedente deve divulgar a seguinte informação a respeito de acordos de concessão de serviços em cada período de relato:

(a) Uma descrição do acordo;

Contrato	Concessionário	Ativo de Concessão	Período de Concessão	Pagamentos ao concessionário	
				Ano corrente	Anos futuros
Exploração Energia baixa tensão	E-Redes	Linhas baixa tensão	Renovado Tacitamente	471 560,40 €	494 781,05 €

A concessão implica a transferência para a EDP Distribuição (atual E-Redes), do exercício dos direitos e poderes da Câmara necessários à gestão e exploração do serviço público de distribuição de energia elétrica em baixa tensão durante o prazo de concessão.

O início da concessão ocorreu em 3 de agosto de 2001 e a duração do mesmo é de 20 anos.

Código Validação: 5FLKSWYT6N9C6KFWZYNN5C3RF
Verificação: https://moimentadabeira.balcaoeletronico.pt/
Documento assinado eletronicamente na plataforma esPublico Gestiona |Página 87 / 313

O Decreto-Lei n.º 15/2022, de 14 de janeiro, estabelece a organização e o funcionamento do Sistema Elétrico Nacional, transpondo a Diretiva (UE) 2019/944 e a Diretiva (UE) 2018/2001, refere no seu artigo 285.º que são prorrogados, sem necessidade de ulteriores termos, os contratos de concessão das redes de distribuição de eletricidade em BT, incluindo aqueles para os quais já haja transcorrido o seu prazo. Refere igualmente que no prazo de três meses após a entrada em vigor do presente decreto-lei, o concessionário da rede de distribuição de eletricidade em BT acorda com a ANMP, em articulação com o membro do Governo responsável pela área da energia, os termos das alterações contratuais necessárias à concretização do disposto no número anterior, dando conhecimento à ERSE.

(b) Os termos significativos do acordo que possam afetar a quantia, tempestividade, e certeza dos futuros fluxos de caixa (nomeadamente, o período da concessão, as datas de reapreçamento, e a base sobre a qual é determinado o reapreçamento ou a renegociação);

Ver quadro acima

(c) A natureza e extensão (nomeadamente, quantidade, período de tempo, ou quantia, como apropriado) de:

(i) Direitos de usar ativos especificados;

O património e infraestruturas afetos à concessão não poderão ser utilizados pela EDP Distribuição em atividades diferentes daquelas que constituem objeto da concessão, sem que haja sido acordado entre as partes o valor da compensação devida à Câmara.

(ii) Direitos de esperar que o concessionário preste serviços especificados em relação ao acordo de concessão de serviços;

A atividade concedida será exercida em regime de exclusivo, em toda a área do Município de Moimenta da Beira, competindo apenas à EDP Distribuição (atual E-Redes) o fornecimento de energia elétrica ao consumidor final.

O regime de exclusivo é contrapartida da obrigação de satisfazer em boas condições as necessidades coletivas em abastecimento de energia elétrica em baixa tensão.

A EDP Distribuição (atual E-Redes) é obrigada a fornecer energia elétrica em baixa tensão a qualquer interessado que a requisite, dentro dos perímetros urbanos.

Código Validação: 5FLKSWYT6N9C6KFWZYNN5C3RF
Verificação: https://moimentadabeira.balcaoeletronico.pt/
Documento assinado eletronicamente na plataforma esPublico Gestiona |Página 88 / 313

(iii) Ativos de concessão de serviços reconhecidos como ativos durante o período de relato, incluindo ativos existentes do concedente reclassificados como ativos da concessão de serviços;

Não foram reconhecidos ativos de concessão de serviços durante o período de relato. A informação desta natureza não foi disponibilizada pelo concessionário.

(iv) Direitos de receber ativos especificados no final do acordo de concessão de serviços;

Os ativos previstos no acordo de concessão são propriedade da EDP tal como previsto nas alíneas a) e b) do artigo 6.º do contrato de concessão.

(v) Opções de reforma e de cessação;

Tendo em consideração o contrato de concessão e data cessação do mesmo é em 03.08.2021. No entanto, tem sido tacitamente renovado por períodos de um ano até que ocorra novo concurso.

(vi) Outros direitos e obrigações (nomeadamente, principais ativos de concessão de serviços e gerais); e

Os principais ativos da concessão e serviços associados são:
As redes de distribuição de energia elétrica em baixa tensão e as redes de iluminação pública, compreendendo as linhas, os ramais e as chegadas, bem como os aparelhos e acessórios ligados à sua exploração;
Os postos de transformação alimentadores das redes;
Os postos de transformação e os direitos sobre os locais em que se encontram implantados, as redes de distribuição de energia elétrica em baixa tensão, compreendendo as linhas, os ramais e as chegadas, as redes de iluminação pública, bem como os aparelhos e acessórios ligados à exploração da distribuição concedida, construídos ou instalados pela EDP Distribuição para cumprimento das obrigações da concessão.

(vii) Obrigações de proporcionar ao concessionário o acesso aos ativos de concessão de serviços ou outros ativos geradores de rendimento; e

Código Validação: 5FLKSWYT6N9C6KFWZYNN5C3RF
Verificação: https://moimentadabeira.balcaoeletronico.pt/
Documento assinado eletronicamente na plataforma esPublico Gestiona |Página 89 / 313

O património e as infraestruturas afetos à concessão não poderão ser utilizados pela EDP Distribuição em atividades diferentes daquelas que constituem objeto da concessão, sem que haja sido acordado entre as partes o valor da compensação devida.

(d) Alterações no acordo que ocorreram durante o período de relato.

Não ocorreram alterações ao contrato. Aguarda-se a execução de novo concurso.

4.2 — Estas divulgações são apresentadas individualmente para cada acordo de concessão de serviços significativo ou em agregado para cada classe de acordos de concessão de serviços.

O único acordo de concessão existente em 31.12.2023 refere-se à EDP Distribuição (atual E-Redes).

5 — Ativos fixos tangíveis

5.1 — Uma entidade deve divulgar, para cada classe de ativos fixos tangíveis reconhecida nas demonstrações financeiras:

(a) As bases de mensuração usadas para determinar a quantia escriturada bruta;

A rubrica de AFT (Ativos Fixos Tangíveis) engloba as seguintes situações:

Bens de domínio Público, património histórico, artístico e cultural	*Terrenos e recursos naturais* *Edifícios e outras construções* *Infraestruturas* *Património histórico, artístico e cultural* *Outros bens de domínio público*
Bens próprios	*Terrenos e recursos naturais* *Edifícios e outras construções* *Equipamento básico* *Equipamento de transporte* *Equipamento administrativo* *Equipamentos biológicos* *Outros ativos fixos tangíveis*

No reconhecimento inicial, de acordo com os parágrafos 18 a 20 da NCP 5, é utilizado o critério do custo (aquisição ou construção). Quando não se conhece o custo (designadamente

Código Validação: 5FLKSWYT6N9C6KFWZYNN5C3RF
Verificação: https://moimentadabeira.balcaoeletronico.pt/
Documento assinado eletronicamente na plataforma esPublico Gestiona |Página 90 / 313

em transações sem contraprestação), são admitidos o Valor Patrimonial Tributário para os imóveis e o valor de mercado para os restantes ativos, este último também em conformidade com a Estrutura Concetual do SNC-AP.

(b) Os métodos de depreciação usados;

Método da linha reta conforme vidas úteis previstas pelo CC (Classificador Complementar).

(c) As vidas úteis ou as taxas de depreciação usadas;

As vidas úteis dos bens foram definidas em função do expresso no Classificados Complementar 2 do SNC-AP.

(d) A quantia escriturada bruta e a depreciação acumulada (agregada com as perdas de imparidade acumuladas) no início e no fim do período, e

Rubricas (1)	Início do Período				Final do Período			
	Quantia Bruta (2)	Amortizações Acumuladas (3)	Perdas por Imparidade Acumuladas (4)	Quantia escriturada (5) = (2)-(3)-(4)	Quantia Bruta (6)	Amortizações Acumuladas (7)	Perdas por Imparidade Acumuladas (8)	Quantia escriturada (9) = (6)-(7)-(8)
Bens de domínio público, património histórico, artístico e cultural								
Terrenos e recursos naturais	1 281 246,10 €		- €	1 281 246,10 €	1 281 246,10 €		- €	1 281 246,10 €
Edifícios e outras construções	18 948 724,07 €	5 074 196,65 €	- €	13 874 527,42 €	18 948 724,07 €	5 453 348,16 €	- €	13 495 375,91 €
Infraestruturas	22 899 999,79 €	16 552 510,62 €	- €	6 347 489,17 €	23 000 818,28 €	17 215 562,85 €	- €	5 785 255,43 €
Património histórico, artístico e cultural	696 462,44 €		- €	696 462,44 €	726 683,44 €		- €	726 683,44 €
Outros bens de domínio público	469 664,23 €	122 112,69 €	- €	347 551,54 €	469 664,23 €	131 505,97 €	- €	338 158,26 €
Bens de domínio público em curso	- €	- €	- €	- €	- €	- €	- €	- €
	44 296 096,63 €	21 748 819,96 €	- €	22 547 276,67 €	44 427 136,12 €	22 800 416,98 €	- €	21 626 719,14 €
Ativos fixos em concessão								- €
Terrenos e recursos naturais	- €	- €	- €	- €	- €	- €	- €	- €
Edifícios e outras construções	- €	- €	- €	- €	- €	- €	- €	- €
Infraestruturas	- €	- €	- €	- €	- €	- €	- €	- €
Património histórico, artístico e cultural	- €	- €	- €	- €	- €	- €	- €	- €
Ativos fixos em concessão em curso	- €	- €	- €	- €	- €	- €	- €	- €
	- €	- €	- €	- €	- €	- €	- €	- €
Outros ativos fixos tangíveis								- €
Terrenos e recursos naturais	3 011 614,77 €	- €	- €	3 011 614,77 €	3 260 909,87 €	- €	- €	3 260 909,87 €
Edifícios e outras construções	22 658 927,88 €	7 544 679,61 €	- €	15 114 248,27 €	22 710 488,85 €	8 035 013,90 €	- €	14 675 474,95 €
Equipamento básico	764 177,22 €	563 356,19 €	- €	200 821,03 €	863 298,70 €	611 075,76 €	- €	252 222,94 €
Equipamento de transporte	795 581,19 €	605 930,71 €	- €	189 650,48 €	851 056,09 €	649 359,71 €	- €	201 696,38 €
Equipamento administrativo	1 079 046,92 €	920 622,55 €	- €	158 424,37 €	1 090 373,20 €	971 711,77 €	- €	118 661,43 €
Equipamentos biológicos	7 124,09 €	7 124,09 €	- €	- €	7 124,09 €	7 124,09 €	- €	- €
Outros	701 830,21 €	543 602,55 €	- €	158 227,66 €	718 610,43 €	587 370,99 €	- €	131 239,44 €
Ativos fixos tangíveis em curso	3 872 865,12 €	- €	- €	3 872 865,12 €	9 574 775,37 €	- €	- €	9 574 775,37 €
	32 891 167,40 €	10 185 315,70 €	- €	22 705 851,70 €	39 076 636,60 €	10 861 656,22 €	- €	28 214 980,38 €
				- €				- €
Total	**77 187 264,03 €**	**31 934 135,66 €**	**- €**	**45 253 128,37 €**	**83 503 772,72 €**	**33 662 073,20 €**	**- €**	**49 841 699,52 €**

(e) Uma reconciliação da quantia escriturada no início e no fim do período mostrando:

Respostas às alíneas com base nos quadros 5.2, 5.3 e 5.4 no fim da informação sobre as divulgações necessárias

(i) Adições;

(ii) Alienações;

Código Validação: 5FLKSWYT6N9C6KFWZYNN5C3RF
Verificação: https://moimentadabeira.balcaoeletronico.pt/
Documento assinado eletronicamente na plataforma esPublico Gestiona |Página 91 / 313

(iii) Aumentos ou diminuições resultantes de extinção, fusão e reestruturação de entidades;

(iv) Aumentos ou diminuições resultantes de revalorizações e de perdas por imparidade (se existirem) reconhecidas ou revertidas diretamente no património líquido;

(v) Perdas por imparidade e reversões de perdas por imparidade reconhecidas nos resultados;

(vi) Depreciação;

(vii) As diferenças de câmbio líquidas que surjam da transposição de demonstrações financeiras da moeda funcional para uma moeda de apresentação diferente, incluindo a transposição de uma unidade operacional estrangeira para a moeda de apresentação da entidade que relata; e

(viii) Outras alterações.

Rubricas (1)	Quantia Escriturada Inicial (2)	Variações								Quantia Escritura Final (11)=(2)+(3)+(4)+(5)+(6)+(7)+(8)+(9)+(10)
		Adições (3)	Transferências Internas à Entidade (4)	Revalorizações (5)	Reversões Perdas Por Imparidade (6)	Perdas Por Imparidade (7)	Depreciações do Período (8)	Diferenças Cambiais (9)	Diminuições (10)	
Bens de domínio público, património histórico, artístico e cultural										
Terrenos e recursos naturais	1 281 246,10 €	- €	- €	- €	- €	- €	- €	- €	- €	1 281 246,10 €
Edifícios e outras construções	13 874 527,42 €	- €	- €	- €	- €	- €	- 379 151,51 €	- €	- €	13 495 375,91 €
Infraestruturas	6 347 489,17 €	100 818,49 €	- €	- €	- €	- €	- 663 052,23 €	- €	- €	5 785 255,43 €
Património histórico, artístico e cultural	696 462,44 €	30 221,00 €	- €	- €	- €	- €	- €	- €	- €	726 683,44 €
Outros bens de domínio público	347 551,54 €	- €	- €	- €	- €	- €	- 9 393,28 €	- €	- €	338 158,26 €
Outros bens de domínio público em curso		- €	- €	- €	- €	- €	- €	- €	- €	- €
	22 547 276,67 €	131 039,49 €	- €	- €	- €	- €	- 1 051 597,02 €	- €	- €	21 626 719,14 €
Ativos fixos em concessão										
Terrenos e recursos naturais	- €	- €	- €	- €	- €	- €	- €	- €	- €	- €
Edifícios e outras construções	- €	- €	- €	- €	- €	- €	- €	- €	- €	- €
Infraestruturas	- €	- €	- €	- €	- €	- €	- €	- €	- €	- €
Património histórico, artístico e cultural	- €	- €	- €	- €	- €	- €	- €	- €	- €	- €
Ativos fixos em concessão em curso	- €	- €	- €	- €	- €	- €	- €	- €	- €	- €
	- €	- €	- €	- €	- €	- €	- €	- €	- €	- €
Outros ativos fixos tangíveis										
Terrenos e recursos naturais	3 011 614,77 €	249 295,10 €	- €	- €	- €	- €	- €	- €	- €	3 260 909,87 €
Edifícios e outras construções	15 114 248,27 €	51 560,97 €		- €	- €	- €	- 490 334,29 €	- €	- €	14 675 474,95 €
Equipamento básico	200 821,03 €	99 121,48 €	- €	- €	- €	- €	- 47 719,57 €	- €	- €	252 222,94 €
Equipamento de transporte	189 650,48 €	55 474,90 €	- €	- €	- €	- €	- 43 429,00 €	- €	- €	201 696,38 €
Equipamento administrativo	158 424,37 €	11 326,28 €	- €	- €	- €	- €	- 51 089,22 €	- €	- €	118 661,43 €
Equipamentos biológicos	- €	- €	- €	- €	- €	- €	- €	- €	- €	- €
Outros	158 227,66 €	16 780,22 €	- €	- €	- €	- €	- 43 768,44 €	- €	- €	131 239,44 €
Ativos fixos tangíveis em curso	3 872 865,12 €	5 701 910,25 €	- €	- €	- €	- €	- €	- €	- €	9 574 775,37 €
	22 705 851,70 €	6 185 469,20 €	- €	- €	- €	- €	- 676 340,52 €	- €	- €	28 214 980,38 €
Total	**45 253 128,37 €**	**6 316 508,69 €**	**- €**	**- €**	**- €**	**- €**	**- 1 727 937,54 €**	**- €**	**- €**	**49 841 699,52 €**

Código Validação: 5FLKSWYT6N9C6KFWZYNN5C3RF
Verificação: https://moimentadabeira.balcaoeletronico.pt/
Documento assinado eletronicamente na plataforma esPublico Gestiona |Página 92 / 313

Rubricas (1)	Adições										Total (12)=(2)+(3)+(4)+(5)+(6)+(7)+(8)+(9)+(10)+(11)
	Internas (2)	Compra (3)	Cessão (4)	Transferência ou Troca (5)	Expropriação (6)	Doação, herança ... (7)	Dação em Pagamento (8)	Locação Financeira (9)	Fusão, Cisão ... (10)	Outras (11)	
Bens de domínio público, património histórico, artístico e cultural											
Terrenos e recursos naturais	- €	- €	- €	- €	- €	- €	- €	- €	- €	- €	- €
Edifícios e outras construções	- €	- €	- €	- €	- €	- €	- €	- €	- €	- €	- €
Infraestruturas	- €	100 818,49 €	- €	- €	- €	- €	- €	- €	- €	- €	100 818,49 €
Património histórico, artístico e cultural	- €	30 221,00 €	- €	- €	- €	- €	- €	- €	- €	- €	30 221,00 €
Outros bens de domínio público em curso	- €	- €	- €	- €	- €	- €	- €	- €	- €	- €	- €
	- €	131 039,49 €	- €	- €		- €	- €	- €	- €	- €	131 039,49 €
Ativos fixos em concessão	- €	- €	- €	- €	- €	- €	- €	- €	- €	- €	
Terrenos e recursos naturais	- €	- €	- €	- €	- €	- €	- €	- €	- €	- €	- €
Edifícios e outras construções	- €	- €	- €	- €	- €	- €	- €	- €	- €	- €	- €
Infraestruturas	- €	- €	- €	- €	- €	- €	- €	- €	- €	- €	- €
Património histórico, artístico e cultural	- €	- €	- €	- €	- €	- €	- €	- €	- €	- €	- €
Ativos fixos em concessão em curso	- €	- €	- €	- €	- €	- €	- €	- €	- €	- €	- €
	- €	- €	- €	- €	- €	- €	- €	- €	- €	- €	- €
Outros ativos fixos tangíveis											
Terrenos e recursos naturais	- €	249 295,10 €	- €	- €	- €	- €	- €	- €	- €	- €	249 295,10 €
Edifícios e outras construções	- €	51 560,97 €	- €	- €	- €	- €	- €	- €	- €	- €	51 560,97 €
Equipamento básico	- €	99 121,48 €	- €	- €	- €	- €	- €	- €	- €	- €	99 121,48 €
Equipamento de transporte	- €	55 474,90 €	- €	- €	- €	- €	- €	- €	- €	- €	55 474,90 €
Equipamento administrativo	- €	11 326,28 €	- €	- €	- €	- €	- €	- €	- €	- €	11 326,28 €
Equipamentos biológicos	- €	- €	- €	- €	- €	- €	- €	- €	- €	- €	- €
Outros	- €	16 780,22 €	- €	- €	- €	- €	- €	- €	- €	- €	16 780,22 €
Ativos fixos tangíveis em curso	- €	5 701 910,25 €	- €	- €	- €	- €	- €	- €	- €	- €	5 701 910,25 €
	- €	6 185 469,20 €	- €	- €	- €	- €	- €	- €	- €	- €	6 185 469,20 €
Total	**- €**	**6 316 508,69 €**	**- €**	**- €**	**- €**	**- €**	**- €**	**- €**	**- €**	**- €**	**6 316 508,69 €**

5.2 — Uma entidade deve também divulgar para cada classe de ativos fixos tangíveis reconhecida nas demonstrações financeiras:

(a) A existência e quantias de restrições de titularidade e os ativos fixos tangíveis dados como garantia de passivos;

Não aplicável.

(b) A quantia de dispêndios reconhecida na quantia escriturada de um ativo fixo tangível no decurso da sua construção;

Não aplicável.

(c) A quantia de compromissos contratuais para a aquisição de ativos fixos tangíveis; e;

Em 31.12.2023 o Município possuía compromissos contratuais inerentes a ativos fixos tangíveis ainda não executados no valor de 1.761.339,61 euros.

(d) Se não for divulgada separadamente na demonstração dos resultados, a quantia da compensação por terceiros relativa a bens do ativo fixo tangível em imparidade, perdidos ou cedidos, que está incluída nos resultados.

No ano 2023 não se aplica a situação enunciada.

Código Validação: 5FLKSWYT6N9C6KFWZYNN5C3RF
Verificação: https://moimentadabeira.balcaoeletronico.pt/
Documento assinado eletronicamente na plataforma esPublico Gestiona |Página 93 / 313

5.3 A entidade deve divulgar a depreciação durante um período, distinguindo a parte reconhecida nos resultados e a parte incluída no custo de outros ativos.

Não aplicável.

5.4 — De acordo com a NCP 2, uma entidade divulga a natureza e efeito de qualquer alteração numa estimativa contabilística que tenha efeito material no período corrente, ou que se espera venha a ter em períodos subsequentes. Para ativos fixos tangíveis, tal divulgação pode ocorrer de alterações em estimativas com respeito a:

(a) Valores residuais;

Não aplicável. Considerando a natureza e fins prosseguidos pelo Município, considerou-se que o valor residual dos seus ativos fixos tangíveis é nulo ou não possível de determinar com fiabilidade.

(b) Custos estimados de desmantelamento, remoção ou restauro de ativos fixos tangíveis;

Não aplicável.

(c) Vidas úteis; e

Não aplicável. Utilização das vidas úteis, conforme já divulgado, tal como estabelecidas pelo Classificador Complementar.

(d) Método de depreciação.

Não aplicável. Utilização do método da linha reta. Consistência de método entre o SNC-AP e POCAL.

5.5 — Se os ativos fixos tangíveis forem apresentados por quantias revalorizadas deve ser divulgado:

(a) A data de eficácia da revalorização;

Não aplicável

(b) Dispositivo legal de suporte;

Não aplicável

(c) O excedente de revalorização, no início e no final dos períodos de relato, indicando as alterações durante o mesmo e quaisquer restrições na distribuição do seu saldo;

Código Validação: 5FLKSWYT6N9C6KFWZYNN5C3RF
Verificação: https://moimentadabeira.balcaoeletronico.pt/
Documento assinado eletronicamente na plataforma esPublico Gestiona |Página 94 / 313

Não aplicável

(d) A soma de todos os aumentos dos excedentes de revalorização; e

Não aplicável

(e) A soma de todas as reduções dos excedentes de revalorização.

Não aplicável

5.6 — Quando aplicável, as entidades devem ainda fazer as seguintes divulgações:

(a) A quantia escriturada de ativos fixos tangíveis temporariamente sem uso;

Não aplicável

(b) A quantia escriturada bruta de qualquer ativo fixo tangível totalmente depreciado que ainda esteja em uso; e

A quantia escriturada bruta de bens do ativo fixo tangível totalmente depreciados ascende a 15.793.756,65 euros.

(c) A quantia escriturada de ativos fixos tangíveis retirados de uso ativo e detidos para alienação.

Não aplicável

6 — Locações

LOCATÁRIOS

6.1 — No que se refere a locações financeiras os locatários devem divulgar o seguinte:

(a) Para cada classe de ativos, a quantia escriturada líquida à data de relato;

Não Aplicável

(b) Uma reconciliação entre o total dos futuros pagamentos mínimos da locação à data de relato e o seu valor presente.

Não Aplicável

(c) Além disso, uma entidade deve divulgar o total de futuros pagamentos mínimos da locação futuros à data de relato, e o seu valor presente, para cada um dos seguintes períodos:

Código Validação: 5FLKSWYT6N9C6KFWZYNN5C3RF
Verificação: https://moimentadabeira.balcaoeletronico.pt/
Documento assinado eletronicamente na plataforma esPublico Gestiona |Página 95 / 313

(i) **Não superior a um ano;**

(ii) **Superior a um ano e não superior a cinco anos;**

(iii) **Superior a cinco anos.**

Não Aplicável

(d) As rendas contingentes reconhecidas como gastos do período;

Não Aplicável

(e) O total dos futuros pagamentos mínimos de sublocação que se espera receber segundo sublocações não canceláveis à data de relato; e

Não Aplicável.

(f) Uma descrição geral dos acordos de locação significativos do locatário, incluindo pelo menos o seguinte:

(i) **Os critérios na base dos quais se determinam as rendas contingentes a pagar;**

Não Aplicável.

(ii) **A existência e os termos de renovação, ou de opções de compra e cláusulas de escalonamento; e**

Não Aplicável

(iii) **Restrições impostas por acordos de locação, tais como as respeitantes ao retorno dos resultados, retorno de contribuições de capital, dividendos ou distribuições similares, dívida adicional e futuras locações.**

Não Aplicável.

6.2 — No que se refere a locações operacionais os locatários devem divulgar o seguinte:

(a) O total dos futuros pagamentos mínimos de locação segundo locações operacionais não canceláveis para cada um dos seguintes períodos:

(i) **Não superior a um ano;**

Código Validação: 5FLKSWYT6N9C6KFWZYNN5C3RF
Verificação: https://moimentadabeira.balcaoeletronico.pt/
Documento assinado eletronicamente na plataforma esPublico Gestiona |Página 96 / 313

(ii) Superior a um ano e não superior a cinco anos;(iii) Superior a cinco anos;

Não Aplicável.

(b) O total de futuros pagamentos mínimos de sublocação que se espera receber segundo sublocações não canceláveis à data de relato;

Não Aplicável.

(c) Pagamentos de locação e de sublocação reconhecidos como um gasto do período, separando as quantias relativas a pagamentos mínimos de locação, rendas contingentes e pagamentos de sublocação;

Não Aplicável.

(d) Uma descrição geral dos acordos de locação significativos do locatário, incluindo pelo menos o seguinte:

(i) Os critérios na base dos quais se determinam as rendas contingentes a pagar;

Não Aplicável.

(ii) A existência e os termos de renovação ou de opções de compra e cláusulas de escalonamento; e

Não Aplicável.

(iii) Restrições impostas por acordos de locação, tais como as respeitantes ao retorno dos resultados, retorno de contribuições de capital, dividendos ou distribuições similares, dívida adicional e futuras locações.

Não Aplicável.

LOCADORES

Não Aplicável.

6.3 — Quanto a locações financeiras os locadores devem divulgar o seguinte:

Código Validação: 5FLKSWYT6N9C6KFWZYNN5C3RF
Verificação: https://moimentadabeira.balcaoeletronico.pt/
Documento assinado eletronicamente na plataforma esPublico Gestiona |Página 97 / 313

(a) Uma reconciliação entre o investimento total bruto na locação à data de relato e o valor presente dos pagamentos mínimos da locação a receber na mesma data. Adicionalmente, uma entidade deve divulgar o investimento bruto na locação e o valor presente dos pagamentos mínimos da locação a receber à data de relato, relativamente a cada um dos seguintes períodos:

(i) Não superior a um ano;

(ii) Superior a um ano e não superior a cinco anos; e(iii) Superior a cinco anos.

(b) Rendimento financeiro não obtido;

(c) Os valores residuais não garantidos que acrescem em benefício do locador;

(d) O ajustamento acumulado de pagamentos mínimos da locação a receber incobráveis;

(e) As rendas contingentes reconhecidas como rendimentos do período na demonstração dos resultados; e

(f) Uma descrição geral dos acordos de locação significativos do locador.

6.4 — Quanto a locações operacionais os locadores devem divulgar o seguinte:

(a) O total dos futuros pagamentos mínimos da locação relativo a locações operacionais não canceláveis, para cada um dos seguintes períodos:

(i) Não superior a um ano;

(ii) Superior a um ano e não superior a cinco anos; e

(iii) Superior a cinco anos.

Não Aplicável.

(b) O total das rendas contingentes reconhecidas como rendimentos do período na demonstração dos resultados; e

Não Aplicável.

(c) Uma descrição geral dos acordos de locação significativos do locador.

Não aplicável.

Código Validação: 5FLKSWYT6N9C6KFWZYNN5C3RF
Verificação: https://moimentadabeira.balcaoeletronico.pt/
Documento assinado eletronicamente na plataforma esPublico Gestiona |Página 98 / 313

6.5 — Os requisitos de divulgação para locatários e locadores aplicam-se igualmente às vendas seguidas de locação. Assim, a descrição dos acordos significativos de locação para estes casos implica a divulgação de cláusulas únicas e invulgares do acordo ou dos termos da transação.

7 — Custos de empréstimos obtidos

7.1 — Uma entidade deve divulgar:

(a) A política contabilística adotada para os custos de empréstimos obtidos;

Nos termos do estabelecido pela NCP 7, os custos de empréstimos obtidos são reconhecidos como um gasto no período em que são suportados independentemente de como esses empréstimos são aplicados.

Os custos de empréstimos obtidos que sejam diretamente atribuíveis à aquisição, construção ou produção de um ativo que se qualifica são capitalizados como parte do custo desse ativo. Estes custos são capitalizados como parte do custo do ativo quando for provável que deles resultem benefícios económicos futuros ou potencial de serviço para a entidade e os custos possam ser mensurados com fiabilidade.

Quando uma entidade adotar o tratamento contabilístico da capitalização, esse tratamento é aplicado de forma consistente a todos os custos de empréstimos obtidos que sejam diretamente atribuíveis à aquisição, construção ou produção de todos os ativos que se qualifica da entidade.

(b) A quantia dos custos de empréstimos capitalizada durante o período; e

Não aplicável.

(c) A taxa de capitalização usada para determinar a quantia de custos de empréstimos elegíveis para capitalização (quando for necessário aplicar uma taxa média de capitalização a empréstimos obtidos para fins gerais).

Não aplicável.

8 — Propriedades de investimento

Código Validação: 5FLKSWYT6N9C6KFWZYNN5C3RF
Verificação: https://moimentadabeira.balcaoeletronico.pt/
Documento assinado eletronicamente na plataforma esPublico Gestiona |Página 99 / 313

MODELO DO JUSTO VALOR E MODELO DO CUSTO

8.1 — As divulgações seguintes aplicam-se em complemento das previstas na nota 6 — Locações. De acordo com a NCP 6 o titular de uma propriedade de investimento faz as divulgações dos locadores sobre locações que tenha celebrado. Uma entidade que detenha uma propriedade de investimento segundo uma locação financeira ou uma locação operacional faz as divulgações dos locatários para locações financeiras e faz divulgações dos locadores para quaisquer locações operacionais que tenham celebrado.

8.2 — Uma entidade deve divulgar:

(a) Se aplica o modelo do justo valor ou o modelo do custo;

O Município de Moimenta da Beira adota o modelo do custo relativamente às suas Propriedades de Investimento

(b) Se aplica o modelo do justo valor, se, e em que circunstâncias, os interesses em propriedades detidos segundo locações operacionais são classificados e contabilizados como propriedades de investimento;

Não aplicável

(c) Quando a classificação for difícil, os critérios que usa para distinguir uma propriedade de investimento de uma propriedade ocupada pelo titular e de uma propriedade detida para venda no decurso normal da atividade;

Não aplicável

(d) Os métodos e pressupostos significativos aplicados na determinação do justo valor das propriedades de investimento, incluindo uma declaração sobre se a determinação do justo valor foi suportada por evidência do mercado ou se foi mais baseada em outros fatores (que a entidade deve divulgar) devido à natureza da propriedade e à falta de dados comparáveis de mercado;

Não aplicável.

(e) A extensão até à qual o justo valor das propriedades de investimento (como mensurado ou divulgado nas demonstrações financeiras) se baseia numa avaliação feita por um avaliador independente com uma qualificação profissional reconhecida e relevante e com experiência

Código Validação: 5FLKSWYT6N9C6KFWZYNN5C3RF
Verificação: https://moimentadabeira.balcaoeletronico.pt/
Documento assinado eletronicamente na plataforma esPublico Gestiona |Página 100 / 313

recente na localização e categoria das propriedades de investimento que estão a ser avaliadas. Se tal avaliação não tiver sido feita, esse facto deve ser divulgado;

Não aplicável.

(f) As quantias incluídas na demonstração dos resultados quanto a:

(i) Propriedade de investimento que não geraram rendimento de rendas durante o período;

Não aplicável.

(ii) A existência e quantia de restrições sobre o grau de realização das propriedades de investimento ou sobre a remessa de rendimento e de recebimentos de alienações; e

Não aplicável.

(iii) Obrigações contratuais para comprar, construir ou desenvolver propriedades de investimento ou para fazer reparações, manutenção ou melhorias.

Não aplicável.

MODELO DO JUSTO VALOR

8.3 — Além das divulgações exigidas anteriormente, uma entidade que aplique o modelo do justo valor deve também divulgar uma reconciliação da quantia escriturada das propriedades de investimento no início e no fim do período, mostrando o que se segue:

Não aplicável.

(a) Adições, divulgando separadamente as adições resultantes de aquisições e as resultantes de dispêndio subsequente reconhecido na quantia escriturada de um ativo;

(b) Adições resultantes de aquisições por meio de concentrações da entidade;

(c) Alienações;

(d) Ganhos ou perdas líquidas provenientes do justo valor;

Código Validação: 5FLKSWYT6N9C6KFWZYNN5C3RF
Verificação: https://moimentadabeira.balcaoeletronico.pt/
Documento assinado eletronicamente na plataforma esPublico Gestiona |Página 101 / 313

(e) As diferenças cambiais líquidas que surjam da transposição de demonstrações financeiras para uma moeda de apresentação diferente, e da transposição de uma unidade operacional estrangeira para a moeda de apresentação da entidade que relata;

(f) Transferências para e de inventários e propriedade ocupada pelo titular; e

(g) Outras alterações.

Não aplicável.

8.4 Quando uma avaliação obtida for ajustada significativamente para efeito das demonstrações financeiras, por exemplo para evitar dupla contagem de ativos ou passivos que são reconhecidos como ativos e passivos separados, a entidade deve divulgar uma reconciliação entre a avaliação obtida e a avaliação ajustada incluída nas demonstrações financeiras, mostrando separadamente a quantia agregada de quaisquer obrigações de locação que tenham sido acrescentadas, e quaisquer outros ajustamentos significativos.

Não aplicável.

8.5 Nos casos excecionais em que não seja possível mensurar o justo valor com fiabilidade, uma propriedade de investimento é mensurada usando o modelo do custo, a reconciliação exigida na nota 8.3 deve divulgar as quantias relativas a essas propriedades de investimento separadamente de quantias relativas a outras propriedades de investimento. Além disso, uma entidade deve divulgar:

Não aplicável.

(a) Uma descrição das propriedades de investimento;

(b) Uma explicação sobre o facto de o justo valor não poder ser mensurado com fiabilidade;

(c) Se possível, o intervalo de estimativas dentro do qual seja provável que fique o justo valor; e

(d) Sobre a alienação de propriedade de investimento não registada pelo justo valor:

Código Validação: 5FLKSWYT6N9C6KFWZYNN5C3RF
Verificação: https://moimentadabeira.balcaoeletronico.pt/
Documento assinado eletronicamente na plataforma esPublico Gestiona |Página 102 / 313

(i) O facto de a entidade ter alienado propriedades de investimento não registadas pelo justo valor;

(ii) A quantia escriturada dessas propriedades de investimento à data da venda; e

(iii) A quantia de ganho ou perda reconhecido.

MODELO DO CUSTO

8.6 — Além das divulgações exigidas pela nota 8.2, uma entidade que aplique o modelo do custo deve também divulgar:

(a) Os métodos de depreciação usados;

Método da linha reta;

(b) As vidas úteis ou as taxas de depreciação usadas;

Vidas úteis conforme definido pelo Classificador Complementar;

(c) A quantia escriturada bruta e a depreciação acumulada (agregada com perdas de imparidade acumuladas) no início e no fim do período;

Não aplicável.

(d) Uma reconciliação da quantia escriturada das propriedades de investimento no início e no fim do período mostrando o que se segue:

Não aplicável.

(i) Adições, divulgando separadamente as adições resultantes de aquisições e as resultantes de dispêndio subsequente reconhecido como um ativo;

(ii) Adições resultantes de aquisições por meio de concentrações da entidade;

(iii) Alienações;

(iv) Depreciação;

(v) A quantia de perdas por imparidade reconhecidas, e a quantia de perdas por imparidade revertidas, durante o período;

Código Validação: 5FLKSWYT6N9C6KFWZYNN5C3RF
Verificação: https://moimentadabeira.balcaoeletronico.pt/
Documento assinado eletronicamente na plataforma esPublico Gestiona |Página 103 / 313

(vi) **As diferenças cambiais líquidas que surjam da transposição de demonstrações financeiras para uma moeda de apresentação diferente, e da transposição de uma unidade operacional estrangeira para a moeda de apresentação da entidade que relata;**

(vii) **Transferências para e de inventários e propriedade ocupada pelo proprietário; e**

(viii) **Outras alterações; e**

Não aplicável

(e) O justo valor de propriedades de investimento. Nos casos excecionais em que uma entidade não possa determinar o justo valor da propriedade de investimento com fiabilidade, deve divulgar:

(i) **Uma descrição das propriedades de investimento;**

Não aplicável.

(ii) **Uma explicação sobre o facto de o justo valor não poder ser determinado com fiabilidade;**

(iii) **Se possível, o intervalo de estimativas dentro do qual é altamente provável que fique o justo valor.**

Não aplicável.

9 — Imparidade de ativos

DIVULGAÇÕES GERAIS

9.1 — Uma entidade deve divulgar os critérios por si desenvolvidos para distinguir ativos não geradores de caixa de ativos geradores de caixa.

Os ativos geradores de caixa são detidos com o objetivo principal de gerarem retorno económico, situação que se verifica quando o ativo é usado de forma consistente com a adotada por uma entidade comercial.

A generalidade dos ativos do Município é não gerador de caixa, verificando-se casos em que um ativo poderá gerar fluxos de caixa, embora seja principalmente detido para prestar um serviço.

Código Validação: 5FLKSWYT6N9C6KFWZYNN5C3RF
Verificação: https://moimentadabeira.balcaoeletronico.pt/
Documento assinado eletronicamente na plataforma esPublico Gestiona |Página 104 / 313

Por norma, um ativo é classificado como gerador de caixa desde que tal ativo seja utilizado com objetivo de gerar retorno económico através do fornecimento de bens e/ou serviços a terceiros.

Nos termos da NCP 9, esta nota não se aplica a "Inventários", "Contratos de Construção", "Ativos Financeiros – no âmbito da NCP 18 – Instrumentos Financeiros", "Propriedades de Investimento ao Justo Valor", "Ativos Fixos tangíveis e Ativos intangíveis" mensurados por quantias revalorizadas, "Goodwill", "Ativos Biológicos" mensurados ao justo valor menos custos de venda e "Outros Ativos" cujos requisitos contabilísticos de imparidade se encontrem previstos noutras NCP.

Deste modo, as divulgações desta nota estarão relacionadas com Ativos Fixos Tangíveis, Ativos intangíveis e Propriedades de Investimento, todos mensurados ao custo.

DIVULGAÇÕES ESPECÍFICAS — ATIVOS NÃO GERADORES DE CAIXA

9.2 — Uma entidade deve divulgar o seguinte por cada perda por imparidade material reconhecida ou revertida durante o período:

(a) Os acontecimentos e circunstâncias que conduziram ao reconhecimento ou reversão da perda por imparidade.

Para avaliar se existe algum indício de que um ativo possa estar em imparidade, o Município considera as seguintes situações:

i) Fontes externas de informação

(a) Cessação, ou cessação eminente, da procura ou da necessidade dos serviços proporcionados pelo ativo;

(b) Ocorreram durante o período, ou ocorrerão no futuro próximo, alterações significativas de longo prazo com um efeito adverso na entidade, no ambiente tecnológico em que a entidade opera, na legislação ou na política governamental;

ii) — Fonte internas de informação

(a) Evidência de obsolescência ou danos físicos no ativo;

(b) Ocorreram durante o período, ou espera-se que ocorrerão no futuro próximo, alterações significativas de longo prazo com efeitos adversos na entidade, na extensão ou na forma em que

Código Validação: 5FLKSWYT6N9C6KFWZYNN5C3RF
Verificação: https://moimentadabeira.balcaoeletronico.pt/
Documento assinado eletronicamente na plataforma esPublico Gestiona |Página 105 / 313

um ativo é usado ou se espera que seja usado. Estas alterações incluem o ativo tornar-se inútil, existir um plano para descontinuar ou reestruturar as operações a que o ativo pertença, ou um plano para alienar um ativo antes da data previamente esperada, e a reavaliação da vida útil de um ativo;

(c) Uma decisão para suspender a construção do ativo antes de estar concluído ou em condições de ser utilizado; e

(d) Evidência indicando que o desempenho de serviço de um ativo está a ser, ou será, significativamente pior do que esperado.

Nos termos da NCP 9, a procura ou a necessidade de serviços pode variar no tempo, o que afetará a extensão em que os ativos não geradores de caixa são utilizados ao proporcionar esses serviços, mas variações negativas na procura não são necessariamente indícios de imparidade. Quando a procura de serviços cessa, ou está prestes a cessar, os ativos utilizados para proporcionar esses serviços podem estar em imparidade. A procura pode ser considerada como estando prestes a cessar quando é de tal forma baixa que a entidade ou não tentou responder a essa procura, ou respondendo não teria adquirido o ativo que está a ser considerado para teste de imparidade. Podem também ocorrer situações em que o fim de um serviço implica que os ativos sejam considerados na prestação de outros serviços.

Note-se que com a descentralização de competências e a assunção de serviços por parte do Município, verifica-se maior concentração de serviços que cada vez absorvem maiores recursos humanos e financeiros.

Assim, nestes termos do acima explicitado, não se verificam indícios de que, á data de relato, se verifique a existência de indícios de imparidade sobre os ativos do Município.

(b) A quantia da perda por imparidade reconhecida ou revertida.

No presente exercício foram reconhecidas perdas por imparidade em contas a receber de clientes, contribuintes e utentes no valor de 103.613,45 euros. Não foi efetuada qualquer reversão de perdas por imparidade.

(c) A natureza do ativo.

Código Validação: 5FLKSWYT6N9C6KFWZYNN5C3RF
Verificação: https://moimentadabeira.balcaoeletronico.pt/
Documento assinado eletronicamente na plataforma esPublico Gestiona |Página 106 / 313

Informação expressa na alínea anterior.

(d) O segmento a que o ativo pertence se a entidade relatar a informação por segmentos de acordo com a NCP 25.

Não Aplicável.

(e) Se a quantia recuperável de serviço do ativo é o seu justo valor menos custos de vender ou o seu valor de uso.

Não Aplicável.

(f) Se a quantia recuperável de serviço for o justo valor menos custos de vender, a base usada para determinar o justo valor menos custos de vender (tal como se o justo valor foi determinado por referência a um mercado ativo).

Não Aplicável.

(g) Se a quantia recuperável de serviço for o valor de uso, a abordagem usada para determinar o valor de uso.

Não Aplicável.

9.3 — Uma entidade deve divulgar a informação que se segue para o total de perdas por imparidade e o total de reversões de perdas por imparidade reconhecidas durante o período para as quais nenhuma informação esteja divulgada:

(a) As principais classes de ativos afetados por perdas por imparidade (e as principais classes de ativos afetados por reversões de perdas por imparidade).

Não Aplicável.

(b) Os principais acontecimentos e circunstâncias que conduziram ao reconhecimento das perdas por imparidade e reversões de perdas por imparidade.

Não Aplicável.

9.4 — Uma entidade deve divulgar os principais pressupostos usados para determinar a quantia recuperável de serviço de ativos durante o período.

Não Aplicável.

DIVULGAÇÕES ESPECÍFICAS — ATIVOS GERADORES DE CAIXA

Código Validação: 5FLKSWYT6N9C6KFWZYNN5C3RF
Verificação: https://moimentadabeira.balcaoeletronico.pt/
Documento assinado eletronicamente na plataforma esPublico Gestiona |Página 107 / 313

9.5 — Uma entidade deve divulgar o seguinte por cada perda por imparidade material reconhecida ou revertida durante o período para um ativo individual gerador de caixa ou uma unidade geradora de caixa:

(a) Os acontecimentos e circunstâncias que conduziram ao reconhecimento ou reversão da perda por imparidade.

Foram considerados os mesmos critérios que os divulgados para os ativos não geradores de caixa, conforme explicitado na nota 9.2 a) acima.

(b) A quantia da perda por imparidade reconhecida ou revertida.

Não Aplicável.

(c) Relativamente a um ativo gerador de caixa:

(i) A natureza do ativo; e

Não Aplicável.

(ii) Se a entidade relata informação por segmentos de acordo com a NCP 25, o segmento relatado a que o ativo pertence, com base no formato de relato da entidade.

Não Aplicável.

(d) Relativamente a uma unidade geradora de caixa:

(i) Uma descrição da unidade geradora de caixa (por exemplo, se é uma linha de produtos, uma instalação, uma operação comercial, uma área geográfica ou um segmento relatado);

Não Aplicável.

(ii) A quantia da perda por imparidade reconhecida ou revertida por classe de ativos e, se a entidade relatar informação por segmentos de acordo com a NCP 25, por segmento relatado com base no formato de relato da entidade; e

Não Aplicável.

(iii) Se a agregação de ativos para identificar a unidade geradora de caixa se alterou desde a estimativa anterior da quantia recuperável (se a houver) da unidade geradora de

Código Validação: 5FLKSWYT6N9C6KFWZYNN5C3RF
Verificação: https://moimentadabeira.balcaoeletronico.pt/
Documento assinado eletronicamente na plataforma esPublico Gestiona |Página 108 / 313

caixa, uma descrição da forma corrente e anterior de agregar ativos e as razões para alterar essa forma de identificação da unidade geradora de caixa.

Não Aplicável.

(e) Se a quantia recuperável do ativo é o justo valor menos custos de vender ou o seu valor de uso;

Não Aplicável.

(f) Se a quantia recuperável do ativo for o justo valor menos custos de vender, a base usada para determinar esse valor (por exemplo, se o justo valor foi determinado com referência a um mercado ativo); e

Não Aplicável.

(g) Se a quantia recuperável for o valor de uso, as taxas de desconto usadas na estimativa corrente e anterior (se houver) do valor de uso.

Não Aplicável.

9.6 — Uma entidade deve divulgar a seguinte informação para as perdas por imparidade agregadas e as reversões agregadas de perdas por imparidade reconhecidas durante o período para o qual nenhuma informação é divulgada de acordo com a nota anterior:

(a) As principais classes de ativos afetados por perdas por imparidade e as principais classes de ativos afetados por reversões de perdas por imparidade; e

Não Aplicável.

(b) Os principais acontecimentos e circunstâncias que levaram ao reconhecimento destas perdas por imparidade e reversões de perdas por imparidade.

Não Aplicável.

9.7 — Uma entidade deve divulgar os principais pressupostos usados para determinar a quantia recuperável de ativos durante o período.

Não Aplicável.

10 — Inventários

10.1 — Uma entidade deve divulgar:

Código Validação: 5FLKSWYT6N9C6KFWZYNN5C3RF
Verificação: https://moimentadabeira.balcaoeletronico.pt/
Documento assinado eletronicamente na plataforma esPublico Gestiona |Página 109 / 313

(a) As políticas contabilísticas adotadas na mensuração de inventários, incluindo a(s) fórmula(s) de custeio usada(s);

Os inventários englobam bens comprados e detidos para revenda incluindo, por exemplo, mercadoria comprada por uma entidade e detida para revenda, produtos acabados ou trabalhos em curso que estejam a ser produzidos pela entidade. Os inventários também incluem materiais e consumíveis aguardando o seu uso no processo de produção e bens comprados ou produzidos por uma entidade, para distribuir a terceiros gratuitamente ou por um valor simbólico.

Os inventários devem ser mensurados pela quantia mais baixa entre o custo e o valor realizável líquido, exceto quando forem adquiridos através de uma transação sem contraprestação, devem ser mensurados pelo justo valor à data de aquisição.

Quando os inventários forem detidos para distribuir sem contrapartida ou com uma contrapartida simbólica, ou para consumir no processo de produção de bens para subsequentemente distribuir sem contrapartida ou por uma contrapartida simbólica, devem ser mensurados pela quantia mais baixa entre o custo e o custo de reposição corrente.

O custo dos inventários inclui todos os custos de compra, custos de transformação e outros custos suportados para colocar os inventários no seu local e condição atuais.

Quando os inventários são vendidos, trocados ou distribuídos, a quantia escriturada desses inventários é reconhecida como um gasto do período em que o respetivo rendimento é reconhecido. Se não existir rendimento relacionado, o gasto é reconhecido quando os bens forem distribuídos ou o respetivo serviço for prestado. A quantia de qualquer abate de inventários, assim como todas as perdas de inventários, devem ser reconhecidas como um gasto no período em que ocorra o abate ou a perda. A reversão de qualquer abate de inventários é reconhecida como uma redução na quantia de inventários reconhecida como gasto do período em que a reversão ocorre.

(b) A quantia total registada de inventários e a quantia escriturada por classificações apropriadas à entidade;

Ver quadros abaixo.

(c) A quantia de inventários registada pelo justo valor menos custos de vender;

Ver quadros abaixo.

Código Validação: 5FLKSWYT6N9C6KFWZYNN5C3RF
Verificação: https://moimentadabeira.balcaoeletronico.pt/
Documento assinado eletronicamente na plataforma esPublico Gestiona |Página 110 / 313

(d) A quantia de inventários reconhecida como gasto durante o período;

Ver quadros abaixo.

(e) A quantia de qualquer redução de inventários reconhecida como um gasto do período;

Ver quadros abaixo.

(f) A quantia da reversão de qualquer redução que seja reconhecida na demonstração dos resultados do período;

Ver quadros abaixo.

(g) As circunstâncias ou acontecimentos que levaram à reversão de uma redução de inventários;

Ver quadros abaixo.

(h) A quantia escriturada de inventários dados como penhor de garantia a passivos.

Rubrica (1)	Quantia Bruta (2)	Imparidade Acumulada (3)	Quantia Recuperável (4) = (2)-(3)
Mercadorias	- €		- €
Matérias-primas, subsidiárias e de consumo	275 824,22 €	5 721,06 €	270 103,16 €
Produtos acabados e intermédios	- €	- €	- €
Subprodutos, desperdícios, resíduos e refugos	- €	- €	- €
Produtos e trabalhos em curso	527,37 €	- €	527,37 €
Total	**276 351,59 €**	**5 721,06 €**	**270 630,53 €**

Rubrica	Quantia escriturada inicial	Movimentos do período							Quantia escriturada final
		Compras líquidas	Consumos/gastos	Var. Inv. Produção	Perdas por imparidade	Reversões Perdas por Imparidade	Outras reduções de Inventários	Outros aumentos de inventários	
	(1)	(2)	(3)	(4)	(5)	(6)	(7)	(8)	(9)=(1)+(2)-(3)+/-(4)-(5)+(6)-(7)+(8)
Mercadorias	- €	483 013,06 €	483 013,06 €		- €	- €	- €	- €	- €
Matérias-primas, subsidiárias e de consumo	97 464,11 €	461 626,82 €	288 987,77 €		- €	- €	- €	- €	270 103,16 €
Produtos acabados e intermédios	- €			- €	- €	- €	- €	- €	- €
Subprodutos, desperdícios, resíduos e refugos	- €			- €	- €	- €	- €	- €	- €
Produtos e trabalhos em curso	527,37 €			- €	- €	- €	- €	- €	527,37 €
Total	97 991,48 €	944 639,88 €	772 000,83 €	- €	- €	- €	- €	- €	270 630,53 €

11 — Agricultura

Código Validação: 5FLKSWYT6N9C6KFWZYNN5C3RF
Verificação: https://moimentadabeira.balcaoeletronico.pt/
Documento assinado eletronicamente na plataforma esPublico Gestiona |Página 111 / 313

DIVULGAÇÕES GERAIS

11.1 — Uma entidade deve divulgar o ganho ou perda global que surja durante o período corrente no reconhecimento inicial de ativos biológicos e produtos agrícolas e das alterações no justo valor menos os custos estimados no ponto de venda dos ativos biológicos.

Não aplicável.

11.2 — Uma entidade deve fazer uma descrição dos ativos biológicos que distinga entre ativos biológicos consumíveis e ativos biológicos de produção duradoura, e entre ativos biológicos detidos para venda e ativos biológicos detidos para distribuição gratuita ou com retribuição simbólica. Estas divulgações devem contemplar simultaneamente uma descrição quantificada e uma descrição narrativa.

Não aplicável.

11.3 — Uma entidade deve ainda divulgar:

(a) A natureza das suas atividades que envolvem cada grupo de ativos biológicos; e

Não aplicável.

(b) Mensurações não financeiras ou estimativas das quantidades físicas de:

(i) Cada grupo de ativos biológicos da entidade no final do período; e

Não aplicável.

(ii) Produção de produtos agrícolas durante o período.

Não aplicável.

11.4 Uma entidade deve divulgar os métodos e pressupostos relevantes utilizados na determinação do justo valor de cada grupo de produtos agrícolas no ponto da colheita e de cada grupo de ativos biológicos.

Não aplicável.

11.5 Uma entidade deve divulgar o justo valor menos os custos estimados no ponto de venda dos produtos agrícolas colhidos durante o período, determinado no ponto de colheita.

Não aplicável.

Código Validação: 5FLKSWYT6N9C6KFWZYNN5C3RF
Verificação: https://moimentadabeira.balcaoeletronico.pt/
Documento assinado eletronicamente na plataforma esPublico Gestiona |Página 112 / 313

11.6 Uma entidade deve divulgar:

(a) A existência e quantias registadas de ativos biológicos cuja propriedade esteja sujeita a ónus ou encargos, designadamente as quantias registadas de ativos biológicos dados em penhora como garantia de passivos;

Não aplicável.

(b) A natureza e extensão de restrições sobre o uso ou capacidade de a entidade vender ativos biológicos;

Não aplicável.

(c) A quantia de compromissos para o desenvolvimento ou aquisição de ativos biológicos; e

Não aplicável.

(d) A estratégia de gestão do risco financeiro relativo à atividade agrícola.

Não aplicável.

11.7 — Uma entidade deve apresentar uma reconciliação das alterações na quantia escriturada de ativos biológicos entre o início e o fim do período corrente. Essa reconciliação deve incluir:

(a) O ganho ou perda resultante de alterações do justo valor menos os custos estimados no ponto de venda, divulgado separadamente para ativos biológicos de produção duradoura e ativos biológicos consumíveis;

Não aplicável.

(b) Aumentos devidos a compras;

Não aplicável.

(c) Aumentos devidos a ativos adquiridos por meio de uma transação sem contraprestação;

Não aplicável.

(d) Diminuições atribuíveis a vendas de ativos;

Não aplicável.

(e) Diminuições resultantes de distribuições gratuitas ou com retribuição simbólica;

Não aplicável.

Código Validação: 5FLKSWYT6N9C6KFWZYNN5C3RF
Verificação: https://moimentadabeira.balcaoeletronico.pt/
Documento assinado eletronicamente na plataforma esPublico Gestiona |Página 113 / 313

(f) Diminuições devidas a colheitas;

Não aplicável.

(g) Variações resultantes de reestruturações de entidades; e

Não aplicável.

(h) Outras alterações.

Não aplicável.

DIVULGAÇÕES ADICIONAIS DE ATIVOS BIOLÓGICOS QUANDO O JUSTO VALOR NÃO PUDER SER MENSURADO COM FIABILIDADE

11.8 — Se uma entidade mensurar ativos biológicos pelo seu custo menos qualquer depreciação acumulada e quaisquer perdas por imparidade acumuladas deve divulgar relativamente a tais ativos biológicos:

(a) Uma descrição desses ativos biológicos;

Não aplicável.

(b) Uma explicação da razão por que o justo valor não pode ser mensurado com fiabilidade;

Não aplicável.

(c) Se possível, o intervalo de estimativas dentro das quais é altamente provável que se situe o justo valor;

Não aplicável.

(d) O método de depreciação usado;

Não aplicável.

(e) As vidas úteis ou as taxas de depreciação usadas; e

Não aplicável.

(f) A quantia escriturada bruta e a depreciação acumulada (agregada com perdas por imparidade acumuladas) no início e no fim do período.

Não aplicável.

Código Validação: 5FLKSWYT6N9C6KFWZYNN5C3RF
Verificação: https://moimentadabeira.balcaoeletronico.pt/
Documento assinado eletronicamente na plataforma esPublico Gestiona |Página 114 / 313

11.9 — Se, durante o período corrente, uma entidade mensurar os ativos biológicos pelo seu custo menos qualquer depreciação acumulada e quaisquer perdas por imparidade acumuladas, deve divulgar qualquer ganho ou perda reconhecido na alienação de tal ativo biológico separadamente, e na reconciliação exigida na nota 11.6 deve divulgar separadamente as quantias relativas a tais ativos biológicos. Além disso, a reconciliação deve incluir as seguintes quantias incluídas nos resultados relacionadas com esses ativos biológicos:

(a) Perdas por imparidade;

Não aplicável.

(b) Reversões de perdas por imparidade; e

Não aplicável.

(c) Depreciação.

Não aplicável.

11.10 — Se o justo valor de ativos biológicos anteriormente mensurados pelo seu custo menos qualquer depreciação acumulada e quaisquer perdas por imparidade acumuladas se tornar mensurável com fiabilidade no decurso do período corrente, uma entidade deve divulgar relativamente a esses ativos biológicos:

(a) Uma descrição dos ativos biológicos;

Não aplicável.

(b) Uma explicação da razão por que o justo valor se tornou mensurável com fiabilidade; e

*Não aplicável***.**

(c) O efeito da alteração.

*Não aplicável***.**

12 — Contratos de construção

12.1 — Uma entidade deve divulgar:

(a) A quantia do rendimento do contrato reconhecida como rendimento do período;

Não aplicável.

Código Validação: 5FLKSWYT6N9C6KFWZYNN5C3RF
Verificação: https://moimentadabeira.balcaoeletronico.pt/
Documento assinado eletronicamente na plataforma esPublico Gestiona |Página 115 / 313

(b) Os métodos usados para determinar o rendimento do contrato reconhecido no período; e

Não aplicável.

(c) Os métodos usados para determinar a fase de acabamento dos contratos em curso.

Não aplicável.

12.2 — Uma entidade deve divulgar para cada contrato em curso à data de relato:

(a) A quantia agregada de custos suportados e ganhos reconhecidos (menos perdas reconhecidas) até à data;

Não aplicável.

(b) A quantia de adiantamentos recebidos; e

Não aplicável.

(c) A quantia de retenções.

Não aplicável.

13 — Rendimento de transações com contraprestação

13.1 — Uma entidade deve divulgar:

(a) As políticas contabilísticas adotadas para o reconhecimento do rendimento incluindo os métodos adotados para determinar a fase de acabamento das transações que envolvam a prestação de serviços;

O rendimento inclui apenas os influxos brutos de benefícios económicos ou potencial de serviços recebidos ou a receber pela entidade de sua própria conta. As quantias recebidas na qualidade de agente ou em representação de outras entidades (como, por exemplo, a cobrança de rendas de imóveis do Estado feita pela Direção-Geral do Tesouro e Finanças para entregar ao Estado), não são benefícios económicos ou potencial de serviço que fluam para a entidade e não resultam em aumentos de ativos ou diminuições de passivos e, por isso, são excluídos do rendimento. De forma similar, num relacionamento como agente, os influxos brutos de benefícios económicos ou de potencial de serviço incluem quantias recebidas pelo agente a favor de terceiros que não resultam em aumentos do património líquido para a entidade. As quantias cobradas por conta

Código Validação: 5FLKSWYT6N9C6KFWZYNN5C3RF
Verificação: https://moimentadabeira.balcaoeletronico.pt/
Documento assinado eletronicamente na plataforma esPublico Gestiona |Página 116 / 313

de terceiros não são rendimento. Pelo contrário, o rendimento é apenas a quantia da comissão recebida ou a receber relativa à cobrança ou detenção dos fluxos brutos.

O rendimento é mensurado pelo justo valor da retribuição recebida ou a receber.

A quantia de rendimento proveniente de uma transação é geralmente determinada por acordo entre a entidade e o comprador ou utilizador do ativo ou serviço e é mensurada pelo justo valor da retribuição recebida ou a receber tendo em conta as quantias de quaisquer descontos comerciais e de quantidades concedidos.

Na maior parte dos casos, a retribuição é feita sob forma de caixa ou de equivalentes de caixa e a quantia do rendimento é a quantia de caixa ou de equivalentes de caixa recebida ou a receber. Porém, quando o influxo de caixa ou de equivalentes de caixa for diferido, o justo valor da retribuição pode ser menor que a quantia nominal de caixa recebida ou a receber. A diferença entre o justo valor e a quantia nominal da retribuição é reconhecida como rendimento de juros.

Quando o desfecho de uma transação que envolva a prestação de serviços puder ser estimado com fiabilidade, o rendimento associado à transação é reconhecido com referência à fase de acabamento da transação à data do relato. O desfecho de uma transação pode ser estimado com fiabilidade quando estiverem satisfeitas todas as seguintes condições:

(i) A quantia de rendimento pode ser mensurada com fiabilidade;

(ii) É provável que os benefícios económicos ou potencial de serviço associados à transação fluirão para a entidade;

(iii) A fase de acabamento da transação à data de relato pode ser mensurada com fiabilidade; e

(iv) Os custos suportados com a transação e os custos para completar a transação podem ser mensurados com fiabilidade.

O reconhecimento do rendimento com referência à fase de acabamento de uma transação é referido como o método da percentagem de acabamento.

O rendimento da venda de bens é reconhecido quando tiverem sido satisfeitas todas as condições seguintes:

(i) A entidade tiver transferido para o comprador os riscos e vantagens significativos da propriedade dos bens;

Código Validação: 5FLKSWYT6N9C6KFWZYNN5C3RF
Verificação: https://moimentadabeira.balcaoeletronico.pt/
Documento assinado eletronicamente na plataforma esPublico Gestiona |Página 117 / 313

(ii) A entidade não mantiver envolvimento continuado na gestão a um nível usualmente associado à propriedade, nem o controlo efetivo sobre os bens vendidos;

(iii) A quantia do rendimento puder ser mensurada com fiabilidade;

(iv) For provável que os benefícios económicos ou potencial de serviço associados à transação fluirão para a entidade; e

(v) Os gastos suportados ou a suportar relativos à transação puderem ser mensurados com fiabilidade.

O rendimento proveniente do uso por terceiros de ativos da entidade que geram juros, royalties, e dividendos ou distribuições similares, é reconhecido quando:

(i) For provável que os benefícios económicos ou potencial de serviço associado à transação fluirão para a entidade;

(ii) A quantia do rendimento puder ser mensurada com fiabilidade.

O rendimento de juros, royalties, e dividendos ou distribuições similares é reconhecido usando os seguintes tratamentos contabilísticos:

(i) Os juros devem ser reconhecidos numa base proporcional ao tempo do rendimento real do ativo;

(ii) Os royalties devem ser reconhecidos à medida que são obtidos de acordo com a substância dos acordos relevantes;

e

(iii) Os dividendos ou distribuições similares devem ser reconhecidos quando o direito do acionista ou da entidade de os receber for estabelecido.

De notar que o Município aprova anualmente a tabela de taxas que suporta a cobrança de receita própria relacionada com vendas e prestações de serviços, encontrando-se a mesma publicada no portal do Município.

(b) A quantia de cada categoria significativa de rendimento reconhecida durante o período incluindo o rendimento proveniente de:

Código Validação: 5FLKSWYT6N9C6KFWZYNN5C3RF
Verificação: https://moimentadabeira.balcaoeletronico.pt/
Documento assinado eletronicamente na plataforma esPublico Gestiona |Página 118 / 313

(i) **Prestações de serviços:** *saldo da conta "72 – Prestações de serviços e concessões", pelo montante de 1.596.301,14 euros, que inclui 471.560,40 euros referentes ao seguinte contrato de concessão:*

EDP Distribuição (atual E-Redes): 471.560,40 euros.

(ii) **Venda de bens:** *saldo da conta "71 – Vendas" pelo montante de 337.121,24 euros,*

(iii) **Juro:** *saldo da conta "791 – Juros" pelo montante de 0,00 euros,*

(iv) ***Royalties*:** *Não Aplicável;*

(v) **Dividendos ou distribuições similares;** *"792 – dividendos e outros rendimentos similares" pelo montante de 3.073,19 euros.*

(c) A quantia de rendimento proveniente da troca de bens ou serviços incluídos em cada categoria significativa de rendimento.

Quando existem bens ou serviços que são trocados por bens ou serviços de natureza e valor semelhante, a troca não é considerada como uma transação que gera rendimento.

Quando os bens são vendidos ou os serviços prestados por troca de bens ou serviços de natureza e valor dissemelhantes, a troca é considerada como uma transação que gera rendimento.

O rendimento é mensurado pelo justo valor dos bens ou serviços recebidos, ajustado pela quantia transferida de caixa ou seus equivalentes. Quando o justo valor dos bens ou serviços recebidos não puder ser mensurado com fiabilidade, o rendimento é mensurado pelo justo valor dos bens ou serviços cedidos, ajustado pela quantia transferida de caixa ou seus equivalentes.

No exercício não se verificou rendimento associado à troca de bens ou serviços.

14 — Rendimento de transações sem contraprestação

14.1 — Uma entidade deve divulgar:

(a) A quantia de rédito proveniente de transações sem contraprestação reconhecidas durante o período por classes principais evidenciando separadamente:

(i) **Impostos, evidenciando separadamente as classes principais de impostos; e**

(ii) **Transferências, evidenciando separadamente as classes principais de réditos de transferências.**

Código Validação: 5FLKSWYT6N9C6KFWZYNN5C3RF
Verificação: https://moimentadabeira.balcaoeletronico.pt/
Documento assinado eletronicamente na plataforma esPublico Gestiona |Página 119 / 313

Ver Quadro abaixo.

(b) A quantia de contas a receber reconhecidas relacionadas com rendimentos sem contraprestação.

O valor a receber de rendimentos sem contraprestação ascende a 1.549.904,67 euros, e refere-se a pedidos de pagamento de projetos cofinanciados (227.897,54 euros), impostos municipais (1.066.317,79 euros) e transferências (255.689,34 euros).

(c) A quantia de passivos reconhecidos relacionados com ativos transferidos sujeitos a condições.

Não aplicável.

(d) A quantia de passivos reconhecidos relativos a empréstimos bonificados que estão sujeitos às condições dos ativos transferidos;

Não aplicável.

(e) A quantia de ativos reconhecidos que estão sujeitos a restrições e a natureza dessas restrições.

Não aplicável.

(f) A existência e quantia de quaisquer adiantamentos de recebimentos relativos a transações sem contraprestação.

Ver quadro abaixo.

(g) A quantia de quaisquer passivos perdoados.

Não aplicável.

14.2 — Uma entidade deve divulgar também:

(a) As políticas contabilísticas adotadas para o reconhecimento de rendimentos provenientes de transações sem contraprestação.

O rendimento de transações sem contraprestação deve ser mensurado pela quantia do aumento no ativo reconhecido pela entidade.

Código Validação: 5FLKSWYT6N9C6KFWZYNN5C3RF
Verificação: https://moimentadabeira.balcaoeletronico.pt/
Documento assinado eletronicamente na plataforma esPublico Gestiona |Página 120 / 313

Quando, em consequência de uma transação sem contraprestação, uma entidade reconhecer um ativo, também reconhece o rendimento equivalente à quantia do ativo, a menos que seja também exigido reconhecer um passivo. Quando for exigido o reconhecimento de um passivo ele será mensurado de acordo com melhor estimativa da quantia necessária para liquidar a obrigação presente à data de relato, e a quantia do aumento no ativo líquido, se existir, deve ser reconhecida como rendimento. Quando um passivo for subsequentemente reduzido, porque ocorre o acontecimento tributável ou é satisfeita uma condição, a quantia da redução do passivo será reconhecida como rendimento.

(b) Para as principais classes de réditos de transações sem contraprestação, as bases em que foi mensurado o justo valor dos recursos que fluíram para a entidade.

A quantia de rendimento proveniente de uma transação é geralmente determinada por acordo ou encontra-se legalmente estabelecida e é mensurada pelo justo valor da retribuição recebida ou a receber. No abaixo encontram-se evidenciados os valores associados a réditos sem contraprestação.

(c) Para as principais classes de réditos de impostos que a entidade não tenha podido mensurar com fiabilidade durante o período em que o acontecimento tributável ocorra, informação acerca da natureza desses impostos; e

Não aplicável

(d) A natureza e tipo das principais classes de legados, ofertas e doações, evidenciando separadamente as principais classes de bens em espécie recebidos.

Ver quadro abaixo.

14.3 — As entidades devem ainda divulgar a natureza e tipo das principais classes de serviços em espécie recebidos, incluindo os não reconhecidos.

Código Validação: 5FLKSWYT6N9C6KFWZYNN5C3RF
Verificação: https://moimentadabeira.balcaoeletronico.pt/
Documento assinado eletronicamente na plataforma esPublico Gestiona |Página 121 / 313

Tipo de rendimento (1)	Rendimento do período reconhecido em (2)		Quantias por receber (3)		Adiantamentos recebidos
	Resultados	Património líquido	Início do período	Final do período	
Impostos diretos	1 342 411,95 €	- €	1 003 592,03 €	993 572,22 €	- €
Impostos indiretos	304 543,41 €	- €	34 517,62 €	72 745,57 €	- €
Contribuições para sistemas de proteção social e subsistemas de saúde	- €	- €	- €	- €	- €
Taxas	312 535,67 €	- €	- €	- €	- €
Multas e outras penalidades	16 685,69 €	- €	- €	- €	- €
Transferências sem condição	9 714 893,83 €	- €	530 865,68 €	255 689,34 €	- €
Transferências com condição	- €	- €	- €	- €	- €
Subsídios sem condição	- €	- €	- €	- €	- €
Subsídios com condição	855 227,81 €	- €	261 259,94 €	227 897,54 €	- €
Legados, ofertas e doações	- €	- €	- €	- €	- €
Outros	- €	- €	- €	- €	- €
Total	**12 546 298,36 €**	**- €**	**1 830 235,27 €**	**1 549 904,67 €**	**- €**

15 — Provisões, passivos contingentes e ativos contingentes

15.1 — Para cada classe de provisões, a entidade deve divulgar:

(a) A quantia escriturada no início e no fim do período;

Ver quadro abaixo.

(b) Provisões adicionais feitas no decurso do período, incluindo aumentos às provisões existentes;

Ver quadro abaixo.

(c) Quantias utilizadas (isto é, suportadas e debitadas contra a provisão) durante o período;

Ver quadro abaixo.

(d) Quantias não utilizadas revertidas durante o período;

Ver quadro abaixo.

(e) O aumento durante o período na quantia descontada proveniente da passagem do tempo e o efeito de qualquer alteração na taxa de desconto.

Ver quadro abaixo.

Código Validação: 5FLKSWYT6N9C6KFWZYNN5C3RF
Verificação: https://moimentadabeira.balcaoeletronico.pt/
Documento assinado eletronicamente na plataforma esPublico Gestiona |Página 122 / 313

Rubricas	Quantia escriturada inicial	Aumentos				Diminuições				Quantia escriturada final
		Reforços	Aumentos da quantia descontada	Outros aumentos	Total aumentos	Utilizações	Reversões	Outras Diminuições	Total diminuições	
(1)	(2)	(3)	(4)	(5)	(6)=(3)+(4)+(5)	(7)	(8)	(9)	(10)=(7)+(8)+(9)	(11)=(2)+(6)-(10)
Impostos, contribuições e taxas	- €	- €	- €	- €	- €	- €	- €	- €	- €	- €
Garantias a clientes	- €	- €	- €	- €	- €	- €	- €	- €	- €	- €
Processos judiciais em curso	34 402,99 €	- €	- €	- €	- €	- €	- €	- €	- €	34 402,99 €
Acidentes de trabalho e doenças profissionais	- €	- €	- €	- €	- €	- €	- €	- €	- €	- €
Matérias ambientais	- €	- €	- €	- €	- €	- €	- €	- €	- €	- €
Contratos onerosos	- €	- €	- €	- €	- €	- €	- €	- €	- €	- €
Reestruturação e reorganização	- €	- €	- €	- €	- €	- €	- €	- €	- €	- €
Outras provisões	- €	- €	- €	- €	- €	- €	- €	- €	- €	- €
Total	**34 402,99 €**	**- €**	**- €**	**- €**	**- €**	**- €**	**- €**	**- €**	**- €**	**34 402,99 €**

15.2 — A entidade deve divulgar adicionalmente o seguinte, para cada classe de provisões:

(a) Uma breve descrição da natureza da obrigação e o momento esperado de quaisquer exfluxos de benefícios económicos esperados ou de potencial de serviço;

O valor provisionado corresponde ao diferendo com a entidade Águas do Norte relativamente ao débito de juros que o Município entente não devidos. Situação que deu origem ao processo n.º 133/23.5 BEMDL.

(b) Uma indicação das incertezas acerca da quantia ou momento desses exfluxos. Quando for necessário prestar tal informação, a entidade deve divulgar os principais pressupostos assumidos respeitantes aos acontecimentos futuros;

Não aplicável.

(c) A quantia de qualquer reembolso esperado, indicando a quantia de qualquer ativo que tenha sido reconhecido relativamente ao mesmo.

Não aplicável.

15.3 — A menos que seja remota a possibilidade de qualquer exfluxo na liquidação, uma entidade deve divulgar para cada classe de passivos contingentes à data de relato, uma breve descrição da natureza dos mesmos e, quando praticável:

(a) Uma estimativa do seu efeito financeiro, mensurado de acordo com os requisitos da norma;

A Natureza de passivos contingentes e as quantias associadas aos mesmos, estão refletidas na alínea a) do ponto 15.2.

Código Validação: 5FLKSWYT6N9C6KFWZYNN5C3RF
Verificação: https://moimentadabeira.balcaoeletronico.pt/
Documento assinado eletronicamente na plataforma esPublico Gestiona |Página 123 / 313

(b) Uma indicação das incertezas relacionadas com a quantia ou o momento de qualquer exfluxo;

Situação descrita na alínea a) do ponto 15.2.

(c) A possibilidade de qualquer reembolso.

Situação descrita na alínea a) do ponto 15.2.

15.4 Quando for provável um influxo de benefícios económicos ou de potencial de serviço, a entidade deve fazer uma breve descrição da natureza dos ativos contingentes à data do relato, e, quando praticável, divulgar uma estimativa do seu efeito financeiro, mensurado usando os princípios estabelecidos para a mensuração de provisões.

Não é expectável a situação enunciada.

15.5 Quando qualquer da informação exigida duas notas anteriores não forem divulgadas porque não é praticável fazê-lo, esse facto deve ser divulgado.

Não aplicável.

15.6 Em casos extremamente raros, pode considerar-se que a divulgação de alguma ou de toda a informação exigida pode prejudicar seriamente a posição da entidade numa disputa com outras partes sobre o assunto da provisão, passivo contingente ou ativo contingente. Nestes casos, a entidade não necessita de divulgar a informação, mas deve divulgar a natureza geral da disputa, juntamente com o facto de que, e a razão por que, a informação não está divulgada.

Não aplicável.

16 — Efeitos de alterações em taxas de câmbio

16.1 — Uma entidade deve divulgar:

(a) A quantia das diferenças de câmbio reconhecidas nos resultados, exceto as que resultem de instrumentos financeiros mensurados pelo justo valor através dos resultados de acordo com a NCP 18 — Instrumentos Financeiros;

Não aplicável.

E

Código Validação: 5FLKSWYT6N9C6KFWZYNN5C3RF
Verificação: https://moimentadabeira.balcaoeletronico.pt/
Documento assinado eletronicamente na plataforma esPublico Gestiona |Página 124 / 313

(b) As diferenças de câmbio líquidas classificadas num componente separado do património líquido, e uma reconciliação da quantia de tais diferenças de câmbio entre o início e o fim do período.

Não aplicável.

16.2 Quando a moeda de apresentação for diferente da moeda funcional, esse facto deve ser indicado, juntamente com a divulgação da moeda funcional e as razões para usar uma moeda de apresentação diferente.

Não aplicável.

16.3 Quando houver uma alteração na moeda funcional, quer da entidade que relata, quer de uma unidade operacional no estrangeiro significativa, esse facto e as razões para a alteração na moeda funcional devem ser divulgados.

Não aplicável.

17 — Acontecimentos após a data de relato

17.1 Uma entidade deve divulgar a data em que as demonstrações financeiras foram autorizadas para emissão e quem deu essa autorização. Se um outro órgão deliberativo tiver o poder de alterar as demonstrações financeiras após emissão, a entidade deve divulgar esse facto.

As demonstrações financeiras foram autorizadas para emissão em 18/04/2024, pelo Órgão Executivo.

17.2 Se uma entidade receber informações após a data de relato, mas antes das demonstrações financeiras serem autorizadas para emissão, acerca de condições que existiam à data de relato, a entidade deve atualizar as divulgações que se relacionam com essas condições, à luz das novas informações.

Não aplicável.

17.3 Se os acontecimentos após a data de relato, que não dão lugar a ajustamentos, forem materialmente relevantes a sua não divulgação pode influenciar as decisões económicas dos utilizadores tomadas com base nas demonstrações financeiras. Em conformidade, uma entidade

Código Validação: 5FLKSWYT6N9C6KFWZYNN5C3RF
Verificação: https://moimentadabeira.balcaoeletronico.pt/
Documento assinado eletronicamente na plataforma esPublico Gestiona |Página 125 / 313

deve divulgar para cada categoria material de acontecimentos após a data de relato que não dão lugar a ajustamentos, os seguintes aspetos:

(a) A natureza do acontecimento; e

Não aplicável.

(b) Uma estimativa do seu efeito financeiro, ou uma declaração que essa estimativa não pode ser feita.

Não aplicável.

18 — Instrumentos financeiros

Divulgações gerais

Uma entidade deve divulgar:

18.1 Em relação às políticas contabilísticas as bases de mensuração utilizadas para os instrumentos financeiros e outras políticas contabilísticas utilizadas para a contabilização de instrumentos financeiros relevantes para a compreensão das demonstrações financeiras.

Conforme parágrafo 10 da NCP 18, os ativos e passivos financeiros são mensurados, no reconhecimento inicial, pelo seu justo valor. No reconhecimento subsequente, podem continuar ao justo valor, com as alterações de justo valor reconhecidas na demonstração de resultados (caso dos ativos financeiros) ou ao custo amortizado (utilizando método do juro efetivo), para os passivos, conforme parágrafos 11 e 12 respetivamente.

18.2 Quantia escriturada de cada uma das categorias de ativos financeiros e passivos financeiros, no total e para cada um dos tipos significativos de ativos e passivos financeiros de entre cada categoria:

(a) Ativos financeiros mensurados ao justo valor através de resultados;

Não aplicável.

(b) Ativos financeiros mensurados ao custo amortizado menos imparidade;

Código Validação: 5FLKSWYT6N9C6KFWZYNN5C3RF
Verificação: https://moimentadabeira.balcaoeletronico.pt/
Documento assinado eletronicamente na plataforma esPublico Gestiona |Página 126 / 313

Rubricas	Quantia escriturada inicial	Aumentos				Diminuições				Quantia escriturada final
		Compras	Ganhos de justo valor	Reversões de perdas por imparidade	Outros	Alienações	Perdas de justo valor	Perdas por imparidade	Outras	
Ativos financeiros mensurados ao justo valor através de resultados	- €	- €	- €							- €
Ativos financeiros detidos para negociação	- €	- €	- €							- €
Participações financeiras – justo valor	- €	- €								- €
Outros ativos financeiros	- €	- €								- €
Ativos financeiros mensurados ao custo amortizado	- €	- €								- €
Participações financeiras em associadas – custo	1 500,00 €	- €								1 500,00 €
Participações financeiras noutras entidades – custo	286 318,13 €	- €								286 318,13 €
FAM	320 062,50 €	- €								320 062,50 €
										- €
Total	**607 880,63 €**	**- €**	**- €**	**- €**	**- €**	**- €**	**- €**	**- €**	**- €**	**607 880,63 €**

(c) Instrumentos de capital próprio de uma outra entidade mensurados ao custo menos imparidade;

Não aplicável.

(d) Compromissos de empréstimo mensurados ao custo menos imparidade;

Não aplicável.

(e) Passivos financeiros mensurados ao justo valor através de resultados;

Não aplicável.

(f) Passivos financeiros mensurados ao custo amortizado;

Rubricas	Quantia escriturada inicial	Aumentos			Diminuições			Quantia escriturada final
		Aquisições	Ganhos de justo valor	Outros	Liquidações	Perdas de justo valor	Outras	
Passivos financeiros mensurados ao justo valor através de resultados								- €
Passivos financeiros detidos para negociação								- €
Outros passivos financeiros								- €
								- €
Passivos financeiros mensurados ao custo amortizado								- €
Outros passivos financeiros	620 639,20 €	1 068 827,60 €			72 386,30 €			1 617 080,50 €
								- €
Total	**620 639,20 €**	**1 068 827,60 €**	**- €**	**- €**	**72 386,30 €**	**- €**	**- €**	**1 617 080,50 €**

O Município não procedeu à valorização dos seus passivos financeiros pelo custo amortizado uma vez que os custos de transação, quando existam correspondem a valores sem qualquer expressão ou relevância material no cômputo dos passivos financeiros. Adicionalmente, no caso dos financiamentos obtidos, os custos de transação apresentam antiguidade, pelo que o efeito na transição para o novo normativo tem efeitos residuais. Acresce que, tal situação associada à adição de trabalho na apresentação de informação de acordo com o SNC-AP, não acrescenta

Código Validação: 5FLKSWYT6N9C6KFWZYNN5C3RF
Verificação: https://moimentadabeira.balcaoeletronico.pt/
Documento assinado eletronicamente na plataforma esPublico Gestiona |Página 127 / 313

ganhos de informação para o utilizador da informação financeira, razão pela qual se desprimou da utilização deste critério.

(g) Ativos financeiros para os quais foi reconhecida imparidade, com indicação, para cada uma das classes, separadamente, a quantia contabilística que resulta da mensuração ao custo ou custo amortizado e a imparidade acumulada.

O Município tem reconhecida uma imparidade no valor de 99.524,62 euros referente a participações sociais – Matadouro Regional do Vale Douro Sul S.A – 93.524,62 e Mateviseu S.A. – 6.000,00 euros.

18.3 Bases de determinação do justo valor (e.g. cotação de mercado, quando ele existe, ou a técnica de avaliação) para todos os ativos financeiros e passivos financeiros mensurados ao justo valor.

Os ativos e passivos financeiros mensurados ao justo valor assentam no valor das transações ocorridas entre as partes, para efeitos de reconhecimento inicial. Na mensuração subsequente, para os ativos financeiros, verifica-se al eventuais alterações de justo valor com reflexo na Demostração dos Resultados.

18.4 Situações em que a mensuração fiável do justo valor deixou de estar disponível para um instrumento de capital próprio mensurado ao justo valor através de resultados.

Não Aplicável.

18.5 Relativamente ao desreconhecimento de ativos financeiros transferidos para uma outra entidade em transações que não se qualificam para tal divulgar, para cada classe de tais ativos financeiros:

a) **Natureza dos ativos;**

Não aplicável.

Natureza dos riscos e benefícios de detenção a que se continua exposto;

Não aplicável.

Código Validação: 5FLKSWYT6N9C6KFWZYNN5C3RF
Verificação: https://moimentadabeira.balcaoeletronico.pt/
Documento assinado eletronicamente na plataforma esPublico Gestiona |Página 128 / 313

b) **Quantias escrituradas dos ativos e de quaisquer passivos associados que se continuam a reconhecer.**

Não aplicável.

18.6 — Ativos dados em garantia, como colateral de passivos ou passivos contingentes:

(a) Quantia escriturada dos ativos financeiros dados, em penhor, promessa de penhor ou outra forma de garantia, como colateral; e

Não aplicável.

(b) Termos e condições relativos ao penhor, ou promessa de penhor, ou outra forma de garantia.

O Município tem prestado junto do IGCP – Agência de gestão da Tesouraria e da Divida Pública o penhor no valor de 58.753,97 euros para garantir o valor correspondente a 2 prestações do acordo de pagamento celebrado com a empresa Águas do Norte S.A e o BEI – Banco Europeu de investimento.

18.7 — Situações de incumprimento para empréstimos obtidos reconhecidos à data do balanço:

(a) Detalhe do incumprimento no decurso do período relativo a amortização, juro, procura de fundos ou nos termos da conversão de tais empréstimos que permitam ao credor exigir o pagamento à data do balanço;

Não Aplicável.

(b) Quantia escriturada de empréstimos a pagar em incumprimento à data do balanço;

Não Aplicável.

(c) Em que medida o incumprimento foi sanável, ou os termos do pagamento foram renegociados, antes das demonstrações financeiras terem sido autorizadas para emissão.

Não Aplicável.

18.8 Incumprimento, durante o período, dos termos de contratos de empréstimo além dos referidos no parágrafo anterior (divulgar a informação exigida no parágrafo anterior, se tais incumprimentos permitem ao credor exigir pagamento acelerado, a menos que os

Código Validação: 5FLKSWYT6N9C6KFWZYNN5C3RF
Verificação: https://moimentadabeira.balcaoeletronico.pt/
Documento assinado eletronicamente na plataforma esPublico Gestiona |Página 129 / 313

incumprimentos tenham sido sanados, ou os termos do compromisso renegociados, até à data do balanço).

Não Aplicável.

18.9 Quantia das dívidas da entidade cuja duração residual seja superior a cinco anos, assim como a quantia de todas as dívidas da entidade cobertas por garantias reais prestadas, com indicação da natureza e da forma dessas garantias.

Não aplicável.

18.10 — Relativamente aos rendimentos e gastos divulgar:

(a) Os ganhos líquidos e perdas líquidas reconhecidas de: ativos financeiros mensurados ao justo valor através de resultados; passivos financeiros ao justo valor através de resultados; ativos financeiros mensurados ao custo amortizado menos imparidade; e passivos financeiros mensurados ao custo amortizado.

Não aplicável.

(b) Total de rendimento de juros e total de gasto de juros (calculado utilizando o método da taxa de juro efetiva) para ativos e passivos financeiros não mensurados ao justo valor através de resultados.

Não Aplicável.

(c) Quantia de perda por imparidade reconhecida para cada uma das classes de ativos financeiros.

O valor correspondente a perdas por imparidade acumuladas de clientes, contribuintes e utentes ascende a 957.383,37 euros.

CONTABILIDADE DE COBERTURA

18.11 — Em separado e por cada uma das quatro categorias de cobertura:

(a) Descrição da cobertura;

Não Aplicável.

Código Validação: 5FLKSWYT6N9C6KFWZYNN5C3RF
Verificação: https://moimentadabeira.balcaoeletronico.pt/
Documento assinado eletronicamente na plataforma esPublico Gestiona |Página 130 / 313

(b) Descrição dos instrumentos financeiros designados como instrumentos de cobertura e respetivos justos valores à data do balanço;

Não Aplicável.

(c) Natureza do risco que esteja a ser coberto, incluindo uma descrição do item coberto.

Não Aplicável.

18.12 — Para cobertura de risco de taxa de juro fixa ou risco de preço de ativos detidos ou abrangidos por um compromisso firme:

(a) Quantia de alteração no justo valor do instrumento de cobertura reconhecida na demonstração dos resultados;

Não Aplicável.

(b) Quantia de alteração no justo valor dos elementos cobertos reconhecida na demonstração dos resultados.

Não Aplicável.

18.13 — Para cobertura do risco de taxa de juro variável, risco de taxa de câmbio, risco de preço de ativos abrangidos por uma elevada probabilidade de transação futura, ou num investimento líquido numa unidade operacional estrangeira:

(a) Períodos em que é expetável que os fluxos de caixa ocorram e os períodos em que é expetável que afetem os resultados;

Não Aplicável.

(b) Descrição de transação futura para a qual a contabilização da cobertura foi previamente utilizada, mas que já não se espera mais que a transação ocorra;

Não Aplicável.

(c) Quantia resultante da alteração de justo valor de instrumentos de cobertura que foi reconhecida no capital próprio durante o período;

Não Aplicável.

(d) Quantia que foi removida do capital próprio e reconhecida nos resultados do período, evidenciando a quantia incluída em cada uma das linhas da demonstração dos resultados.

Código Validação: 5FLKSWYT6N9C6KFWZYNN5C3RF
Verificação: https://moimentadabeira.balcaoeletronico.pt/
Documento assinado eletronicamente na plataforma esPublico Gestiona |Página 131 / 313

Não Aplicável.

INSTRUMENTOS DE CAPITAL PRÓPRIO

18.14 — Indicação das quantias do capital social nominal e do capital social por realizar e respetivos prazos de realização.

O Património/capital do Município ascende a 21.069.245,76 euros e encontra-se totalmente realizado.

18.15 — Número de ações representativas do capital social, respetivas categorias e valor nominal por categoria, ou, na falta deste, o valor unitário, face ao capital subscrito, das ações ou quotas subscritas durante o período dentro dos limites do capital autorizado, bem como o seu número.

Não Aplicável.

18.16 — Reconciliação, para cada classe de ações, entre o número de ações em circulação no início e no fim do período. (Identificando separadamente cada tipo de alterações verificadas no período, incluindo novas emissões, exercício de opções, direitos e warrants, conversões de valores mobiliários convertíveis, transações com ações próprias, fusões ou cisões e emissões de bónus (aumentos de capital por incorporação de reservas) ou *splits* de ações).

Não Aplicável.

18.17 — Quantias de aumentos de capital realizados no período e a dedução efetuada como custos de emissão.

Não Aplicável.

18.18 — Quantias e descrição de outros instrumentos de capital próprio emitidos e a respetiva quantia acumulada à data do balanço, com indicação do seu número e do âmbito dos direitos que conferem.

Não Aplicável.

RISCOS RELATIVOS A INSTRUMENTOS FINANCEIROS

Código Validação: 5FLKSWYT6N9C6KFWZYNN5C3RF
Verificação: https://moimentadabeira.balcaoeletronico.pt/
Documento assinado eletronicamente na plataforma esPublico Gestiona |Página 132 / 313

18.19 — Ativos financeiros mensurados ao custo amortizado menos imparidade: termos significativos e condições que afetam a quantia, o momento e segurança de fluxos de caixa futuros, incluindo risco de taxa de juro, risco de taxa de câmbio e risco de crédito.

Relativamente aos ativos financeiros mensurados ao custo amortizado menos imparidade, não se perspetivam riscos de taxa de juro, risco de taxa de câmbio e risco de crédito.

OUTRAS SITUAÇÕES

18.20 — Relativamente a instrumentos financeiros que não sejam participações de capital em entidades controladas, associadas ou acordos conjuntos, deve ser divulgado:

(a) O custo de aquisição ou, caso tenha sido adotada uma base de mensuração alternativa, o justo valor no início e no fim do período,

Ver quadro abaixo.

(b) Os aumentos, diminuições e transferências durante o período,

Não Aplicável.

(c) Os ajustamentos de valor acumulados no início e no fim do período,

Não Aplicável.

(d) Os ajustamentos de valor registados durante o período,

Não Aplicável.

18.21 Relativamente às participações de capital em entidades que não sejam subsidiárias, associadas ou entidades conjuntamente controladas, deve ser divulgado a denominação ou firma e a sede estatutária de cada uma das entidades em que a empresa detém, quer ela própria quer através de uma pessoa agindo em seu nome mas por conta da empresa, uma participação, com indicação da fração do capital detido, do montante do capital e das reservas, assim como dos resultados do último período da empresa em causa para o qual tenham sido elaboradas demonstrações financeiras; as informações relativas ao capital e reservas e aos resultados podem ser omissas se a empresa em causa não publicar o seu balanço.

Código Validação: 5FLKSWYT6N9C6KFWZYNN5C3RF
Verificação: https://moimentadabeira.balcaoeletronico.pt/
Documento assinado eletronicamente na plataforma esPublico Gestiona |Página 133 / 313

ENTIDADE	MORADA	VALOR DA PARTICIPAÇÃO	IMPARIDADE	% PARTICIPAÇÃO DO MUNICIPIO NO CAPITAL SOCIAL	CAPITAIS PRÓPRIOS	RLE
AGUAS DO NORTE S.A.	Rua Dom Pedro de Castro, n.º 1 A - 5000-669 VILA REAL	217 661,00 €	- €	0,200%	295 261 507 €	12 491 132 €
MATADOURO REGIONAL DOURO SUL, S.A.	Moimenta da Beira - 3620-MOIMENTA DA BEIRA	93 524,75 €	93 524,62 €	25,000%	N.D.	N.D.
RESINORTE S.A.	Codessoso - Apartado 27 - 4890-166 CELORICO DE BASTO	43 657,00 €	- €	0,546%	42 035 227,00 €	605 931,00 €
REGIEFRUTAS - COOPERATIVA AGRICOLA .I.P.TAVORA-VAROSA, CRL	Dalvares - 3610-013 TAROUCA	25 000,00 €	- €	3,389%	N.D.	N.D.
MATEVISEU - MATADOURO REGIONAL DE VISEU, S.A.	Parque Leilão de gado, Apartado 84 - VISEU	6 000,00 €	6 000,00 €	3,700%	N.D.	N.D.
EFORE BEIRAS, LDA	Vila da Rua - 3620-463 MOIMENTA DA BEIRA	1 500,00 €	- €	30,000%	N.D.	N.D.
FAM - FUNDO DE APOIO MUNICIPAL	Rua José Estevão, n.º 137, 4.º a 7º, 1169-058 Lisboa	320 062,50 €	- €	0,077%	N.D.	N.D.
TOTAL …….		**707 405,25 €**	**99 524,62 €**			

18.22 Para os investimentos financeiros inscritos por uma quantia acima do seu justo valor, divulgar a quantia escriturada e o justo valor dos ativos considerados isoladamente ou agrupados de forma adequada, e as razões que motivaram a não redução da quantia escriturada, incluindo a natureza dos elementos que permitam presumir que a quantia escriturada será recuperada.

A quantia escriturada e o justo valor dos investimentos financeiros constam do quadro anterior.

19 — Benefícios dos empregados

Os benefícios dos empregados de curto prazo incluem os salários, ordenado, retribuições por trabalho extraordinário, subsídio de refeição, subsídio de férias, subsídio de natal, remunerações por doença, maternidade/paternidade, ajudas de custo e outros suplementos remuneratórios. Encontram-se ainda incluídas as quotizações para a segurança social e o seguro de acidentes de trabalho.

As obrigações decorrentes dos benefícios de curto prazo são reconhecidas nos gastos no período em que os serviços são prestados, numa base não descontada, por contrapartida do reconhecimento de um passivo que se extingue pelo seu pagamento.

Tendo por base a legislação laboral aplicável, o direito a férias e subsídio de férias relativo ao período, uma vez que este é coincidente com o ano civil, vence-se em 31 de dezembro de cada ano, sendo pago durante o período seguinte, pelo que os correspondentes gastos se encontram reconhecidos como um benefício de curto prazo.

Código Validação: 5FLKSWYT6N9C6KFWZYNN5C3RF
Verificação: https://moimentadabeira.balcaoeletronico.pt/
Documento assinado eletronicamente na plataforma esPublico Gestiona |Página 134 / 313

A eventual existência de rescisões de contratos de trabalho estes são reconhecidas como gastos do período em que ocorrem.

Quanto às remunerações praticadas, estas ascendem a:

a) *Órgãos autárquicos: 176.360,42 euros*

b) *Remunerações do pessoal: 3.683.687,63 euros*

Relativamente aos direitos com férias e subsídio de férias do pessoal vencidos em 31 de dezembro de 2023 e a liquidar no decorrer de 2024, estes ascendem a 651.986,82 euros, incluindo os encargos (contudo, estes só são devidos quando os direitos forem efetivamente processados).

DIVULGAÇÕES DE BENEFÍCIOS DEFINIDOS

19.1 — Uma entidade deve divulgar a informação que se segue acerca de planos de benefícios definidos:

(a) A política contabilística da entidade quanto ao reconhecimento de ganhos e perdas atuariais.

Não Aplicável.

(b) Uma descrição geral do tipo de plano.

Não Aplicável.

(c) Uma reconciliação dos saldos de abertura e encerramento do valor presente da obrigação de benefícios definidos mostrando separadamente, se aplicável, os efeitos durante o período atribuíveis a cada ponto que se segue:

(i) Custo do serviço corrente;

(ii) Custo de juros;

(iii) Contribuições dos participantes do plano;

(iv) Ganhos e perdas atuariais;

(v) Benefícios pagos;

(vi) Custo dos serviços passados;

Código Validação: 5FLKSWYT6N9C6KFWZYNN5C3RF
Verificação: https://moimentadabeira.balcaoeletronico.pt/
Documento assinado eletronicamente na plataforma esPublico Gestiona |Página 135 / 313

(vii) Concentrações de entidades;

(viii) Cortes; e

(ix) Liquidações.

Não Aplicável.

(d) Uma análise da obrigação de benefícios definidos dividida por quantias de planos que estejam totalmente sem fundo e quantias decorrentes de planos que estejam total ou parcialmente com fundo.

Não Aplicável.

(e) Uma reconciliação dos saldos de abertura e de encerramento dos justos valores dos ativos do plano e dos saldos de abertura e de encerramento de quaisquer direitos de reembolso reconhecidos como um ativo mostrando separadamente, se aplicável, os efeitos durante o período atribuíveis a cada ponto que se segue:

(i) Retorno esperado dos ativos do plano;

(ii) Ganhos e perdas atuariais;

(iii) Alterações nas taxas de câmbio de moeda estrangeira em planos mensurados numa moeda diferente da moeda de apresentação da entidade;

(iv) Contribuições do empregador;

(v) Contribuições dos participantes do plano;

(vi) Benefícios pagos;

(vii) Concentrações de entidades; e(viii) Liquidações.

Não Aplicável.

(f) Uma reconciliação do valor presente da obrigação de benefícios definidos constante de (c) e do justo valor dos ativos do plano constante de (e) para os ativos e passivos reconhecidos no balanço, mostrando pelo menos:

(i) O custo dos serviços passados não reconhecido não balanço;

Código Validação: 5FLKSWYT6N9C6KFWZYNN5C3RF
Verificação: https://moimentadabeira.balcaoeletronico.pt/
Documento assinado eletronicamente na plataforma esPublico Gestiona |Página 136 / 313

(ii) **O justo valor à data de relato de qualquer direito de reembolso reconhecido como um ativo (com uma breve descrição da ligação entre o direito de reembolso e a respetiva obrigação); e**

(iii) **As outras quantias reconhecidas no balanço.**

Não Aplicável.

(g) O gasto total reconhecido na demonstração dos resultados relativamente a cada ponto que se segue, e a linha de item em que estão incluídos:

(i) **O custo do serviço corrente;**

(ii) **O custo de juros;**

(iii) **O retorno esperado dos ativos do plano;**

(iv) **O retorno esperado de qualquer direito de reembolso reconhecido como um ativo;**

(v) **Ganhos e perdas atuariais;**

(vi) **Custo dos serviços passados; e(vii) O efeito de qualquer corte ou liquidação.**

Não Aplicável.

(h) **A quantia total reconhecida na demonstração de alterações no património líquido dos Ganhos e perdas atuariais.**

Não Aplicável.

(i) **Para as entidades que reconheçam ganhos e perdas atuariais na demonstração de alterações no património líquido, a quantia acumulada de ganhos e perdas atuariais reconhecidos nessa demonstração.**

Não Aplicável.

(j) **Para cada categoria principal dos ativos do plano, que deve incluir, pelo menos, instrumentos de capital próprio, instrumentos de dívida, propriedades, e todos os outros ativos, a percentagem ou quantia que cada categoria principal constitui do justo valor dos ativos totais do plano.**

Não Aplicável.

Código Validação: 5FLKSWYT6N9C6KFWZYNN5C3RF
Verificação: https://moimentadabeira.balcaoeletronico.pt/
Documento assinado eletronicamente na plataforma esPublico Gestiona |Página 137 / 313

(k) As quantias incluídas no justo valor dos ativos do plano relativamente a:

(i) Cada categoria dos próprios instrumentos financeiros da entidade; e

(ii) Qualquer propriedade ocupada, ou outros ativos usados, pela entidade.

Não Aplicável.

(l) Uma descrição da base usada para determinar a taxa de retorno dos ativos esperada global, incluindo o efeito das principais categorias de ativos do plano;

Não Aplicável.

(m) O retorno real dos ativos do plano, assim como o retorno real sobre qualquer direito de reembolso reconhecido como um ativo.

Não Aplicável.

(n) Os principais pressupostos atuariais usados à data de relato, incluindo, quando aplicável:

(i) As taxas de desconto;

(ii) A base em que foi determinada a taxa de desconto;

(iii) As taxas esperadas de retorno sobre quaisquer ativos do plano para os períodos apresentados nas demonstrações financeiras;

(iv) As taxas esperadas de retorno para os períodos apresentados nas demonstrações financeiras sobre qualquer direito de reembolso reconhecido como um ativo;

(v) As taxas esperadas de aumentos de ordenados (e de alterações num índice ou outra variável especificada nos termos formais ou construtivos de um plano como a base para futuros aumentos de benefícios);

(vi) Taxas de tendências de custos médicos; e(vii) Quaisquer outros pressupostos atuariais usados.

Não Aplicável.

Código Validação: 5FLKSWYT6N9C6KFWZYNN5C3RF
Verificação: https://moimentadabeira.balcaoeletronico.pt/
Documento assinado eletronicamente na plataforma esPublico Gestiona |Página 138 / 313

19.2 — Uma entidade deve divulgar cada pressuposto atuarial em termos absolutos (por exemplo, como uma percentagem absoluta) e não como uma margem entre percentagens diferentes ou outras variáveis;

(a) O efeito de um aumento de um ponto percentual e o efeito de uma diminuição de um ponto percentual nas taxas assumidas de tendência de custo médico sobre:

(i) O agregado dos componentes do custo do serviço corrente e do custo de juros dos custos médicos pós-emprego líquidos periódicos; e

(ii) A obrigação acumulada de benefícios pós-emprego relativa a custos médicos.

Não Aplicável.

19.3 — Quando exigido pela NCP 20 — Divulgações de Partes Relacionadas, uma entidade divulga informação acerca de:

(a) Transações de partes relacionadas com planos de benefícios pós-emprego; e

(b) Benefícios pós-emprego para as pessoas chave da gestão.

Não Aplicável.

19.4 — Quando exigido pela NCP 15 — Provisões, Passivos Contingentes e Ativos Contingentes, uma entidade divulga informação acerca de passivos contingentes que decorram de obrigações de benefícios pós-emprego.

DIVULGAÇÕES — CONTRIBUIÇÃO DEFINIDA

19.5 — Uma entidade deve divulgar a quantia reconhecida como um gasto relativo a planos de contribuição definida.

Não Aplicável.

Código Validação: 5FLKSWYT6N9C6KFWZYNN5C3RF
Verificação: https://moimentadabeira.balcaoeletronico.pt/
Documento assinado eletronicamente na plataforma esPublico Gestiona |Página 139 / 313

19.6 — Sempre que exigido pela NCP 20 uma entidade divulga informação acerca de contribuições para planos de contribuição definida relativas às pessoas chave da gestão.

Não Aplicável.

20 — Divulgações de partes relacionadas

DIVULGAÇÃO DE CONTROLO

20.1 — A fim de que um utilizador das demonstrações financeiras forme uma opinião acerca dos efeitos de relacionamentos entre partes relacionadas numa entidade que relata, é apropriado divulgar os relacionamentos entre partes relacionadas quando existe controlo, independentemente de ter havido transações entre as partes relacionadas. Isto requer a divulgação dos nomes de quaisquer entidades controladas, o nome da entidade controladora imediata e o nome da entidade controladora final, se existir.

Nos termos do estabelecido na NCP 20, Partes relacionadas — as partes são consideradas relacionadas se uma delas tiver a capacidade de controlar a outra parte, ou exercer influência significativa sobre a outra parte ao tomar decisões financeiras e operacionais, ou se a entidade relacionada e uma outra entidade estiverem sujeitas a controlo comum. As partes relacionadas incluem:

(a) Entidades que controlem ou sejam controladas diretamente, ou indiretamente através de um ou mais intermediários, pela entidade que relata;

(b) Associadas (NCP 23 — Investimentos em Associadas e Empreendimentos Conjuntos);

(c) Indivíduos que possuem, direta ou indiretamente, um interesse na entidade que relata, que lhes confere in fluência significativa sobre a mesma, e membros próximos da família de qualquer um destes indivíduos;

(d) Pessoas chave da gestão, e membros próximos da família das mesmas; e

(e) Entidades em que um interesse substancial é detido, direta ou indiretamente, por qualquer pessoa descrita nas alíneas (c) ou (d), ou na qual tal pessoa é capaz de exercer influência significativa.

Nos termos das definições apresentadas, conclui-se que o Município não dispõe de entidades relacionadas.

Código Validação: 5FLKSWYT6N9C6KFWZYNN5C3RF
Verificação: https://moimentadabeira.balcaoeletronico.pt/
Documento assinado eletronicamente na plataforma esPublico Gestiona |Página 140 / 313

DIVULGAÇÃO DE TRANSAÇÕES ENTRE PARTES RELACIONADAS

20.2 — No que respeita a transações entre partes relacionadas, que não sejam transações que ocorreriam no âmbito de um relacionamento normal entre um fornecedor ou cliente, a entidade que relata deve divulgar:

(a) **A natureza do relacionamento entre partes relacionadas;**

(b) **Os tipos de transações que ocorreram; e**

(c) **Os elementos das transações necessários para clarificar o significado dessas transações para as suas operações, e suficientes para fazer com que as demonstrações financeiras proporcionem informação relevante e fiável para tomada de decisões e para responsabilização pela prestação de contas.**

Não Aplicável.

20.3 — A informação acerca de transações entre partes relacionadas que deve ser divulgada para satisfazer os objetivos de relato financeiro de finalidade geral normalmente inclui:

(a) Uma descrição da natureza do relacionamento com as partes relacionadas envolvidas nestas transações, como, por exemplo, se o relacionamento foi o de uma entidade que controla, de uma entidade controlada, de uma entidade sob controlo comum ou de pessoas chave da gestão;

Ver quadro abaixo.

(b) Uma descrição das transações entre partes relacionadas por grandes classes de transações e uma indicação do volume das classes, quer como uma quantia monetária específica, quer como uma proporção dessa classe de transações e ou saldos;

Ver quadro abaixo.

(c) Um resumo dos termos e condições gerais das transações com partes relacionadas, incluindo divulgação de como estes termos e condições diferem dos normalmente associados a transações semelhantes com partes não relacionadas; e

Ver quadro abaixo.

Código Validação: 5FLKSWYT6N9C6KFWZYNN5C3RF
Verificação: https://moimentadabeira.balcaoeletronico.pt/
Documento assinado eletronicamente na plataforma esPublico Gestiona |Página 141 / 313

(d) Quantias ou proporções de itens em saldo.

Entidade relacionada	Natureza do relacionamento	Transação		Saldo no final do período
		Tipo	Quantia	
AGUAS DO NORTE S.A.	Fornecedor	Compra de Inventários	1 105 919,43 €	95 638,18 €
MATADOURO REGIONAL DOURO SUL, S.A.	Associada		- €	- €
RESINORTE S.A.	Fornecedor	Compra de Serviços	287 931,31 €	76 079,02 €
REGIEFRUTAS - COOPERATIVA AGRICOLA .I.P.TAVORA-VAROSA, CRL	Associada		- €	- €
MATEVISEU - MATADOURO REGIONAL DE VISEU, S.A.	Associada		- €	- €
EFORE BEIRAS, LDA	Associada		- €	- €
FAM - FUNDO DE APOIO MUNICIPAL	Associada		- €	- €
		Totais	1 393 850,74 €	171 717,20 €

20.4 Itens de uma natureza semelhante podem ser divulgados de forma agregada, exceto quando seja necessária divulgação separada para proporcionar informação relevante e fiável para efeitos de tomada de decisões e responsabilização pela prestação de contas.

Não aplicável

PESSOAS CHAVE DA GESTÃO

20.6 — Uma entidade deve divulgar:

(a) A remuneração agregada de pessoas chave da gestão e o número de indivíduos, determinados numa base de equivalência a tempo inteiro, que recebam remuneração dentro desta categoria, mostrando separadamente as classes principais das pessoas chave da gestão e incluindo uma descrição de cada classe;

Para além das remunerações identificadas na nota 19 relativas aos Órgãos Autárquicos, não dispomos de informação sobre as remunerações relativas aos seus órgãos sociais de cada uma das partes relacionadas.

(b) A quantia total de todas as outras remunerações e compensações dadas a pessoas chave da gestão e membros próximos da sua família, pela entidade que relata durante o período de relato, mostrando separadamente as quantias agregadas relativas a:

(i) Pessoas chave da gestão;

Código Validação: 5FLKSWYT6N9C6KFWZYNN5C3RF
Verificação: https://moimentadabeira.balcaoeletronico.pt/
Documento assinado eletronicamente na plataforma esPublico Gestiona |Página 142 / 313

(ii) **Membros próximos da família das mesmas; e**

Não aplicável.

(c) Com respeito a empréstimos que não estejam disponíveis a pessoas que não sejam pessoas chave da gestão e empréstimos cuja disponibilidade não seja conhecida pelo público, e por cada uma das pessoas chave da gestão e cada membro próximo da sua família:

(i) **A quantia de empréstimos adiantados durante o período e respetivos termos e condições;**

(ii) **A quantia de empréstimos reembolsados durante o período;**

(iii) **A quantia dos saldos de fecho de todos os empréstimos e contas a receber; e**

(iv) **Quando o indivíduo não for um dirigente ou membro do órgão de gestão ou grupo de gestores de topo, o relacionamento do indivíduo com esse órgão ou grupo.**

Não aplicável.

20.7 **A remuneração de pessoas chave da gestão pode incluir uma variedade de benefícios diretos e indiretos. Quando o custo destes benefícios é determinável, esse custo será incluído na remuneração agregada divulgada. Quando o custo destes benefícios não é determinável, deve ser feita a melhor estimativa do custo para a entidade ou entidades que relatam e incluída na remuneração agregada divulgada.**

Não aplicável.

20.8 **Esta Norma exige a divulgação de alguma informação acerca dos termos e condições de empréstimos feitos a pessoas chave da gestão e a membros próximos da sua família, quando estes empréstimos:**

(a) **Não estejam disponíveis a pessoas fora do grupo de pessoas chave de gestão; e**

(b) **Possam estar disponíveis fora do grupo de pessoas chave da gestão, mas a sua disponibilidade não é amplamente conhecida do público.**

Não aplicável.

Código Validação: 5FLKSWYT6N9C6KFWZYNN5C3RF
Verificação: https://moimentadabeira.balcaoeletronico.pt/
Documento assinado eletronicamente na plataforma esPublico Gestiona |Página 143 / 313

21 — Relato por segmentos

Nos termos do estipulado pela NCP 25, "um segmento é uma atividade ou grupo de atividades distinguíveis de uma entidade relativamente às quais é apropriado relatar informação financeira separada com a finalidade de avaliar o desempenho passado da entidade para atingir os seus objetivos, e tomar decisões acerca da futura alocação de recursos".

As entidades públicas controlam recursos públicos significativos e operam para proporcionar uma grande variedade de bens e serviços aos cidadãos em diferentes regiões geográficas e em regiões com características socioeconómicas diferentes. Exige -se a estas entidades que usem esses recursos de forma eficiente e eficaz para atingirem os objetivos.

Considerando o parágrafo 8 da NCP 25, "Uma entidade deve identificar os seus segmentos separados de acordo com os requisitos do parágrafo 6" da Norma e deve apresentar informação acerca desses segmentos conforme previsto nas divulgações através de notas explicativas.

O Município de Moimenta da Beira tem a sua área de atuação devidamente delimitada ao concelho de Vila Nova de Paiva, Sernancelhe, Tabuaço, Armamar, Tarouca, pelo que não cumprindo na íntegra as disposições do parágrafo 6 da NCP 25, entende-se esta nota como não aplicável à realidade deste Município, antes aplicável a outras estruturas da Administração Pública que possuam, por exemplo, delegações regionais.

21.1 Uma entidade deve divulgar os rendimentos e os gastos para cada um dos segmentos. Os rendimentos do segmento relativos a cativações orçamentais ou alocações similares, os rendimentos do segmento de outras fontes externas e os rendimentos do segmento de transações com outros segmentos devem ser relatados separadamente.

Apesar do Município possuir informação sobre os encargos com as funções exercidas e os custos das tarifas e preços dos bens e serviços, o sistema de informação não está ainda parametrizado por forma a que sejam preparadas Demonstrações de Gestão e divulgada a informação requerida de acordo com o estabelecido na Norma de Contabilidade Pública (NCP) 25, situação que prevemos seja ultrapassada no próximo exercício.

Código Validação: 5FLKSWYT6N9C6KFWZYNN5C3RF
Verificação: https://moimentadabeira.balcaoeletronico.pt/
Documento assinado eletronicamente na plataforma esPublico Gestiona |Página 144 / 313

No entanto, quer no Relatório de Gestão como nas remanescentes notas do Anexo às Demonstrações Financeiras foi divulgada a informação de gestão considerada como relevante para a atividade da Entidade.

21.2 Uma entidade deve divulgar a quantia escriturada total dos ativos e dos passivos do segmento para cada um dos segmentos.

Ver nota anterior.

21.3 Uma entidade deve divulgar o custo total suportado durante o período para adquirir ativos do segmento que se espera que sejam usados durante mais do que um período por cada um dos segmentos.

Ver nota 21.1.

21.4 Uma entidade deve divulgar a natureza e quantia de quaisquer itens de rendimento e de gasto do segmento que sejam de tal dimensão, natureza, ou incidência que a sua divulgação é relevante para explicar o desempenho de cada segmento no período.

Ver nota 21.1.

21.5 Uma entidade deve divulgar para cada segmento o agregado da quota-parte da entidade no lucro (prejuízo) líquido de associadas, empreendimentos conjuntos ou outros investimentos contabilizados segundo o método da equivalência patrimonial se todas as suas operações estiverem substancialmente dentro desse único segmento.

Ver nota 21.1.

21.6 Embora uma quantia única agregada seja divulgada no seguimento dos requisitos da nota anterior, cada associada, empreendimento conjunto ou outro investimento contabilizado pelo método da equivalência patrimonial é individualmente avaliado para determinar se as suas operações estão todas substancialmente dentro de um segmento.

Ver nota 21.1.

21.7 Se a participação agregada de uma entidade no lucro (prejuízo) líquido de associadas, empreendimentos conjuntos ou outros investimentos contabilizados segundo o método da

Código Validação: 5FLKSWYT6N9C6KFWZYNN5C3RF
Verificação: https://moimentadabeira.balcaoeletronico.pt/
Documento assinado eletronicamente na plataforma esPublico Gestiona |Página 145 / 313

equivalência patrimonial for divulgada por segmentos, os investimentos agregados nessas associadas e empreendimentos conjuntos devem também ser divulgados por segmentos.

Ver nota 21.1.

21.8 Uma entidade deve apresentar uma reconciliação entre a informação divulgada por segmentos e a informação agregada nas demonstrações financeiras separadas ou consolidadas. Ao apresentar esta reconciliação, os rendimentos do segmento devem ser reconciliados com os rendimentos da entidade derivados de fontes externas (incluindo a quantia dos rendimentos da entidade derivados de fontes externas não incluídos em qualquer segmento), os gastos do segmento devem ser reconciliados com uma mensuração comparável dos gastos da entidade, os ativos do segmento devem ser reconciliados com os ativos da entidade e os passivos do segmento devem ser reconciliados com os passivos da entidade.

Ver nota 21.1.

21.9 Ao mensurar e relatar rendimentos do segmento relativos a transações com outros segmentos, as transferências intersegmentos devem ser mensuradas na base em que ocorreram. A base de apreçamento de transferências intersegmentos e quaisquer alterações ao mesmo devem ser divulgadas.

Ver nota 21.1.

21.10 Alterações em políticas contabilísticas adotadas no relato por segmentos que tenham um efeito material na informação de segmentos devem ser divulgadas, e a informação de segmentos de períodos anteriores apresentada para efeitos comparativas deve ser reexpressa a menos que seja impraticável fazê-lo. Tal divulgação deve incluir uma descrição da natureza da alteração, as razões da alteração, o facto de que a informação comparativa foi reexpressa ou que foi impraticável fazê-lo e o efeito financeiro da alteração se isso for razoavelmente determinável. Se uma entidade alterar a identificação dos seus segmentos e não reexpressar a informação dos segmentos de períodos anteriores na nova base porque foi impraticável fazê-lo, então para efeitos de comparação, deve relatar dados do segmento tanto na base antiga como na base nova de segmentação no ano em que altera a identificação dos seus segmentos.

Ver nota 21.1.

Código Validação: 5FLKSWYT6N9C6KFWZYNN5C3RF
Verificação: https://moimentadabeira.balcaoeletronico.pt/
Documento assinado eletronicamente na plataforma esPublico Gestiona |Página 146 / 313

21.11 Algumas alterações em políticas contabilísticas relacionam-se especificamente com o relato por segmentos. São exemplos, as alterações na identificação de segmentos e as alterações na base de alocação de rendimentos e gastos aos segmentos. Tais alterações podem ter um impacto significativo na informação relatada do segmento, mas não alterarão a informação financeira agregada relatada pela entidade. Para fazer com que os utilizadores compreendam as alterações e determinem tendências, a informação por segmentos de períodos anteriores incluída nas demonstrações financeiras para efeitos comparativos é reexpressa, se praticável, para refletir a nova política contabilística.

Ver nota 21.1.

21.12 A nota 21.10 exige que, para efeitos de relato por segmentos, as transferências intersegmentos devem ser mensuradas na base que a entidade usou realmente para apreçar essas transferências. Se uma entidade alterar o método que usa correntemente para apreçar transferências intersegmentos, isso não é uma alteração de política contabilística relativamente à qual os dados do segmento do período anterior devam ser reexpressos. Contudo, a nota 21.10 exige divulgação da alteração.

Ver nota 21.1.

21.13 Se não for divulgado de outra forma nas demonstrações financeiras ou algum sítio do relatório anual, uma entidade deve indicar:

(a) Os tipos de bens e serviços incluídos em cada segmento de serviço relatado;

(b) A composição de cada segmento geográfico relatado; e

(c) Se não for adotada uma segmentação por serviço ou geográfica, a natureza do segmento e as atividades englobadas pelo mesmo.

Ver nota 21.1.

22 — Interesses em outras entidades

22.1 — Para cumprir o seu objetivo de relato transparente, uma entidade deve divulgar:

(a) Os julgamentos e pressupostos mais significativos que se fizeram para determinar:

(i) A natureza dos interesses ou acordos noutra entidade;

Código Validação: 5FLKSWYT6N9C6KFWZYNN5C3RF
Verificação: https://moimentadabeira.balcaoeletronico.pt/
Documento assinado eletronicamente na plataforma esPublico Gestiona |Página 147 / 313

(ii) **O tipo de acordo conjunto no qual tem interesse; e**

(iii) **Que satisfaz a definição de entidade investidora.**

Não aplicável.

(b) Informação sobre os seus interesses em:

(i) **Entidades controladas;**

(ii) **Empreendimentos conjuntos e associadas;**

(iii) **Interesses de propriedade não quantificáveis; e**

(iv) **Interesses que controlam adquiridos com a intenção de vender.**

JULGAMENTOS E PRESSUPOSTOS SIGNIFICATIVOS

22.2 — Uma entidade deve divulgar informação sobre os julgamentos e pressupostos significativos nos quais se baseou (e sobre as alterações a esses juízos e pressupostos) para determinar:

(a) Que exerce controlo sobre a outra entidade, isto é que a outra entidade é uma participada, como descrito na NCP 22 — Demonstrações Financeiras Consolidadas;

(b) Que exerce o controlo conjunto sobre um acordo ou que tem uma influência significativa sobre outra entidade; e

(c) O tipo de acordo conjunto (isto é, operação conjunta ou empreendimento conjunto), quando o acordo estiver estruturado através de um veículo separado.

Não aplicável.

22.3 — Para dar cumprimento à nota anterior, uma entidade deve divulgar, por exemplo, os fatores em que se baseou para determinar que:

(a) Controla uma entidade específica nos casos em que o interesse nessa outra entidade não está evidenciado pela detenção de instrumento de dívida e de capital próprio;

(b) Não controla outra entidade ainda que detenha mais de metade dos direitos de voto nessa outra entidade;

Código Validação: 5FLKSWYT6N9C6KFWZYNN5C3RF
Verificação: https://moimentadabeira.balcaoeletronico.pt/
Documento assinado eletronicamente na plataforma esPublico Gestiona |Página 148 / 313

(c) Controla outra entidade ainda que detenha menos de metade dos direitos de voto nessa outra entidade;

(d) É um agente ou um principal;

(e) Não tem influência significativa ainda que detenha 20 % ou mais dos direitos de voto noutra entidade;

(f) Tem influência significativa ainda que detenha menos de 20 % dos direitos de voto noutra entidade.

Não aplicável.

QUALIFICAÇÃO COMO ENTIDADE DE INVESTIMENTO

22.4 — Quando uma entidade que controla determina que é uma entidade de investimento de acordo com a NCP 23, deve divulgar informações sobre os julgamentos e pressupostos mais relevantes em que se baseou para determinar que é uma entidade de investimento.

Não aplicável.

22.5 — Quando uma entidade se tornar ou deixar de ser uma entidade de investimento, deve divulgar a alteração dessa situação e as razões para essa alteração. Além disso, uma entidade que se torne uma entidade de investimento deve divulgar o efeito dessa alteração de situação nas demonstrações financeiras para o período apresentado, incluindo:

(a) O justo valor total, a partir da data da alteração de situação, das entidades controladas que deixam de ser consolidadas;

(b) O ganho ou perda total, se existir; e

(c) As rubricas da demonstração dos resultados nas quais esses ganhos ou perdas foram reconhecidos (se não forem apresentados separadamente).

Não aplicável.

INTERESSES EM ENTIDADES CONTROLADAS

Código Validação: 5FLKSWYT6N9C6KFWZYNN5C3RF
Verificação: https://moimentadabeira.balcaoeletronico.pt/
Documento assinado eletronicamente na plataforma esPublico Gestiona |Página 149 / 313

22.6 — Uma entidade deve divulgar informação que permita aos utilizadores das demonstrações financeiras consolidadas

(a) Compreenderem:

(i) A composição do grupo público; e

(ii) O interesse que as entidades que não controlam detêm nas atividades e nos fluxos de caixa do grupo; e

(b) Avaliarem:

(i) A natureza e a extensão das restrições significativas à sua capacidade de aceder a ou de usar ativos e liquidar passivos do grupo público;

(ii) As consequências das alterações nos seus interesses de propriedade numa entidade controlada que não resultam numa perda do controlo; e

(iii) As consequências da perda de controlo de uma entidade controlada durante o período de relato.

Não aplicável.

22.7 — Quando as demonstrações financeiras de uma entidade controlada usadas para preparar demonstrações financeiras consolidadas correspondam a uma data ou a um período diferente do das demonstrações financeiras consolidadas, uma entidade deve divulgar:

(a) A data de fim do período de relato das demonstrações financeiras dessa entidade controlada; e

(b) A razão pela qual usa uma data ou período diferente.

Não aplicável.

INTERESSE DETIDO POR ENTIDADES QUE NÃO CONTROLAM NAS ATIVIDADES E NOS FLUXOS DE CAIXA DE UM GRUPO

22.8 — Uma entidade deve divulgar, para cada uma das entidades controladas em que detenha interesses que não controlam significativos para a entidade que relata:

(a) O nome da entidade controlada;

Código Validação: 5FLKSWYT6N9C6KFWZYNN5C3RF
Verificação: https://moimentadabeira.balcaoeletronico.pt/
Documento assinado eletronicamente na plataforma esPublico Gestiona |Página 150 / 313

(b) O domicílio e a forma legal da entidade controlada e o país em que opera;

(c) A proporção dos interesses de propriedade detidos por interesses que não controlam;

(d) A proporção dos direitos de voto detidos por interesses que não controlam, se diferente da proporção de interesses de propriedade detidos;

(e) Os resultados imputados aos interesses que não controlam, da entidade controlada durante o período de relato;

(f) Os interesses que não controlam acumulados da entidade controlada no final do período de relato;

(g) Um resumo da informação financeira sobre a entidade controlada.

Não aplicável.

NATUREZA E ÂMBITO DAS RESTRIÇÕES SIGNIFICATIVAS

22.9 — Uma entidade deve divulgar:

(a) As restrições significativas em acordos vinculativos (por exemplo, restrições legais, contratuais ou regulamentares) à sua capacidade para aceder a (ou usar) ativos e liquidar passivos do grupo público, como por exemplo:

(i) Restrições à capacidade da entidade que controla ou das suas entidades controladas para transferirem dinheiro ou outros ativos de (ou para) outras entidades do mesmo grupo;

(ii) Garantias ou outros requisitos que possam restringir o pagamento de dividendos e outras distribuições de capital ou de empréstimos ou de adiantamentos a (ou por) outras entidades do mesmo grupo;

Não aplicável.

(b) A natureza e o âmbito em que os direitos de proteção dos interesses que não controlam podem restringir significativamente a capacidade da entidade para aceder a (ou usar) ativos e liquidar passivos do grupo público (como, por exemplo, quando uma entidade que controla liquidar passivos de uma entidade controlada antes de liquidar os seus próprios passivos ou

Código Validação: 5FLKSWYT6N9C6KFWZYNN5C3RF
Verificação: https://moimentadabeira.balcaoeletronico.pt/
Documento assinado eletronicamente na plataforma esPublico Gestiona |Página 151 / 313

quando é exigida a aprovação dos interesses que não controlam para aceder aos ativos ou para liquidar passivos de uma entidade controlada);

Não aplicável.

(c) As quantias escrituradas nas demonstrações financeiras consolidadas dos ativos e passivos abrangidos por essas restrições.

Não aplicável.

CONSEQUÊNCIAS DE ALTERAÇÕES NO INTERESSE DE PROPRIEDADE DE UMA ENTIDADE QUE CONTROLA NUMA ENTIDADE CONTROLADA QUE NÃO RESULTEM NUMA PERDA DE CONTROLO

22.10 — Uma entidade deve apresentar um calendário que mostre os efeitos na participação atribuível aos proprietários da entidade que controla de quaisquer alterações do seu interesse de propriedade numa entidade controlada que não resultem numa perda de controlo.

Não aplicável.

CONSEQUÊNCIAS DA PERDA DE CONTROLO SOBRE UMA ENTIDADE CONTROLADA DURANTE O PERÍODO DE RELATO

22.11 — Uma entidade deve divulgar os ganhos ou perdas, caso existam, calculados em conformidade com o parágrafo 25 da NCP 22 e:

(a) A parte desses ganhos ou perdas atribuível à mensuração de qualquer investimento retido na antiga entidade controlada pelo seu justo valor à data em que ocorreu a perda de controlo; e

Não aplicável.

(b) A rubrica de ganhos ou perdas na qual os mesmos foram reconhecidos (se não forem apresentados separadamente).

Não aplicável.

INTERESSES EM ENTIDADES CONTROLADAS NÃO CONSOLIDADAS (ENTIDADES DE INVESTIMENTO)

22.12 — Uma entidade de investimento que, de acordo com a NCP 23, seja obrigada a aplicar a exceção à consolidação e em vez de isso contabilizar o seu investimento numa entidade controlada pelo justo valor através dos resultados deve divulgar esse facto.

Código Validação: 5FLKSWYT6N9C6KFWZYNN5C3RF
Verificação: https://moimentadabeira.balcaoeletronico.pt/
Documento assinado eletronicamente na plataforma esPublico Gestiona |Página 152 / 313

Não aplicável.

22.13 — Para cada entidade controlada não consolidada, uma entidade de investimento deve divulgar:

(a) O nome da entidade controlada;

(b) O domicílio e a forma jurídica da entidade controlada e o país em que opera; e

(c) A proporção dos interesses de propriedade detidos pela entidade investimento e, se for diferente, a proporção dos direitos de voto detidos.

Não aplicável.

22.14 — Se uma entidade de investimento for a entidade que controla outra entidade de investimento deverá igualmente apresentar as divulgações previstas no parágrafo anterior relativamente aos investimentos controlados pela entidade de investimento sua entidade controlada. A divulgação pode ser apresentada pela inclusão, nas demonstrações financeiras da entidade que controla, das demonstrações financeiras da entidade controlada (ou entidade controladas) que contenham as informações acima.

Não aplicável.

22.15 — Uma entidade de investimento deve divulgar:

(a) A natureza e a extensão de quaisquer acordos vinculativos significativas (por exemplo, resultantes de acordos de empréstimo, requisitos regulamentares ou acordos contratuais) sobre a capacidade de uma entidade controlada não consolidada para transferir fundos para a entidade de investimento sob a forma de dividendos ou distribuições similares em dinheiro ou de reembolsar empréstimos ou adiantamentos feitos à entidade controlada não consolidada pela entidade de investimento; e

Não aplicável.

Código Validação: 5FLKSWYT6N9C6KFWZYNN5C3RF
Verificação: https://moimentadabeira.balcaoeletronico.pt/
Documento assinado eletronicamente na plataforma esPublico Gestiona |Página 153 / 313

(b) Quaisquer compromissos ou intenções correntes para prestar apoio financeiro ou outro a uma entidade controlada não consolidada, incluindo os compromissos ou intenções de ajudar a entidade controlada na obtenção de apoio financeiro.

Não aplicável.

22.16 — Se, durante o período de relato, uma entidade de investimento ou qualquer das suas entidades controladas tiver, sem ter obrigação contratual de o fazer, prestado apoio financeiro ou outro a uma entidade controlada não consolidada (por exemplo, comprando ativos ou instrumentos financeiros emitidos pela entidade controlada ou ajudando a entidade controlada na obtenção de apoio financeiro), a entidade deverá divulgar:

(a) O tipo e a quantia do apoio prestado a cada entidade controlada não consolidada; e

Não aplicável.

(b) As razões para prestar esse apoio.

Não aplicável.

INTERESSES EM ACORDOS CONJUNTOS E ASSOCIADAS

22.17 — Uma entidade deve divulgar informação que permita aos utentes das suas demonstrações financeiras avaliar:

(a) A natureza, extensão e efeitos financeiros dos seus interesses em acordos conjuntos e associadas, incluindo a natureza e os efeitos do seu relacionamento contratual com outros investidores com controlo conjunto ou com influência significativa sobre os acordos conjuntos e associadas; e

Não aplicável.

(b) A natureza e as alterações nos riscos associados a interesses em empreendimentos conjuntos e associadas.

Não aplicável.

NATUREZA, EXTENSÃO E EFEITOS FINANCEIROS DOS INTERESSES DE UMA ENTIDADE EM ACORDOS CONJUNTOS E ASSOCIADAS

22.18 — Uma entidade deve divulgar:

Código Validação: 5FLKSWYT6N9C6KFWZYNN5C3RF
Verificação: https://moimentadabeira.balcaoeletronico.pt/
Documento assinado eletronicamente na plataforma esPublico Gestiona |Página 154 / 313

(a) Para cada acordo conjunto e associada que seja material para a entidade que relata:

(i) O nome do acordo conjunto ou associada;

(ii) A natureza do relacionamento da entidade com o acordo conjunto ou associada (através, por exemplo, da descrição da natureza das atividades do acordo conjunto ou associada e uma indicação sobre se os mesmos são estratégicos para as atividades da entidade);

(iii) O domicílio e a forma jurídica do acordo conjunto ou associada e o país em que opera;

(iv) A proporção de interesses de propriedade ou a quota acionista detida pela entidade e, se diferente, a proporção de direitos de voto detidos (se aplicável);

Não aplicável.

(b) Para cada empreendimento conjunto e associada que seja material para a entidade que relata:

(i) Se o investimento no empreendimento conjunto ou associada é mensurado utilizando o método da equivalência patrimonial ou pelo justo valor;

(ii) Se faz um resumo da informação financeira sobre o empreendimento conjunto ou associada;

(iii) Se o empreendimento conjunto ou associado for contabilizado através do método da equivalência patrimonial, o justo valor do seu investimento no empreendimento conjunto ou associada, caso exista uma cotação de mercado para o mesmo.

Não aplicável.

(c) A informação financeira sobre os investimentos em empreendimentos conjuntos e associadas que não sejam individualmente materiais:

(i) Na forma agregada para todos os empreendimentos conjuntos individualmente imateriais;

(ii) Na forma agregada para todas as associadas individualmente imateriais.

Código Validação: 5FLKSWYT6N9C6KFWZYNN5C3RF
Verificação: https://moimentadabeira.balcaoeletronico.pt/
Documento assinado eletronicamente na plataforma esPublico Gestiona |Página 155 / 313

Não aplicável.

22.19 — Uma entidade deve também divulgar:

(a) A natureza e a extensão de quaisquer restrições significativas (por exemplo resultantes de acordos de empréstimo, requisitos regulamentares ou disposições contratuais entre investidores com controlo conjunto ou influência significativa sobre um empreendimento conjunto ou uma associada) à capacidade dos empreendimentos conjuntos ou associadas para transferirem fundos para a entidade sob a forma de dividendos em dinheiro ou distribuições similares ou para reembolsarem empréstimos ou adiantamentos feitos pela entidade;

Não aplicável.

(b) Quando as demonstrações financeiras de um empreendimento conjunto ou associada usadas para a aplicação do método da equivalência patrimonial correspondam a uma data ou a um período que seja diferente do da entidade:

(i) A data de fim do período de relato das demonstrações financeiras desse empreendimento conjunto ou associada; e

(ii) A razão pela qual usa uma data ou período diferente.

Não aplicável.

(c) A parte não reconhecida nas perdas de um empreendimento conjunto ou associada, tanto para o período de relato como cumulativa, se a entidade tiver deixado de reconhecer a sua parte nas perdas do empreendimento conjunto ou associada quando aplicou o método da equivalência patrimonial.

Não aplicável.

RISCOS ASSOCIADOS AOS INTERESSES DE UMA ENTIDADE EM EMPREENDIMENTOS CONJUNTOS E ASSOCIADAS

22.20 — Uma entidade deve divulgar:

(a) Os compromissos que tenha relativamente aos seus empreendimentos conjuntos, em separado da quantia de outros compromissos.

Não aplicável.

Código Validação: 5FLKSWYT6N9C6KFWZYNN5C3RF
Verificação: https://moimentadabeira.balcaoeletronico.pt/
Documento assinado eletronicamente na plataforma esPublico Gestiona |Página 156 / 313

(b) Em conformidade com a NCP 15 — Provisões, Passivos Contingentes e Ativos Contingentes, a menos que a probabilidade de perdas seja remota, os passivos contingentes assumidos relativamente aos seus interesses em empreendimentos conjuntos ou associadas (incluindo a sua parte nos passivos contingentes assumidos em conjunto com outros investidores com controlo conjunto ou com influência significativa sobre os empreendimentos conjuntos ou associadas), em separado da quantia correspondente a outros passivos contingentes.

Não aplicável.

INTERESSES DE PROPRIEDADE NÃO-QUANTIFICÁVEIS

22.21 — Uma entidade deve divulgar informação financeira que permita aos utilizadores das demonstrações financeiras compreenderem a natureza e a extensão de quaisquer interesses de propriedade não quantificáveis.

Não aplicável.

22.22 — Na medida em que esta informação não tenha sido já divulgada de acordo com outra Norma, uma entidade deve divulgar relativamente a cada interesse de propriedade não quantificável que seja material:

(a) **O nome da entidade na qual tem o interesse de propriedade; e**

(b) **A natureza dos seus interesses de propriedade na entidade.**

Não aplicável.

INTERESSES QUE CONTROLAM ADQUIRIDOS COM A INTENÇÃO DE VENDA

22.23 — Uma entidade que não seja uma entidade de investimento deve divulgar informação acerca dos seus interesses numa entidade controlada quando no momento em que o controle surge a entidade tinha a intenção de vender esse interesse e na data de relato tem uma intenção ativa de o vender.

Não aplicável.

Código Validação: 5FLKSWYT6N9C6KFWZYNN5C3RF
Verificação: https://moimentadabeira.balcaoeletronico.pt/
Documento assinado eletronicamente na plataforma esPublico Gestiona |Página 157 / 313

22.24 — Uma entidade deve divulgar a seguinte informação com respeito a cada entidade controlada referida na nota anterior:

(a) O nome da entidade controla

(b) da e descrição das suas atividades principais;

Não aplicável.

(c) A razão para a aquisição do interesse que controla e os fatores considerados na determinação de que o controlo existe;

Não aplicável.

(d) O impacto nas demonstrações financeiras consolidadas da consolidação das entidades controladas, incluindo o efeito sobre os ativos, passivos, rendimentos e gastos e património líquido; e

Não aplicável.

(e) O estado corrente do processo de venda, incluindo o método e o momento esperado da venda.

Não aplicável.

22.25 — As divulgações exigidas na nota anterior devem ser feitas em cada data de relato até que a entidade venda o interesse que controla ou deixe de ter a intenção de o vender. No período em que a entidade vender ou deixar de ter a intenção de o vender deve divulgar o facto de que houve uma venda ou uma alteração de intenção e o respetivo efeito nas demonstrações financeiras consolidadas.

Não aplicável.

23 — Outras Informações - Notas adicionais ao Balanço

23.1 Mapa de análise de Devedores por transferências e subsídios não reembolsáveis

Código Validação: 5FLKSWYT6N9C6KFWZYNN5C3RF
Verificação: https://moimentadabeira.balcaoeletronico.pt/
Documento assinado eletronicamente na plataforma esPublico Gestiona |Página 158 / 313

Devedores por transferências e subsídios não reembolsáveis	EXERCICIOS		Variação	
	2023	2022	%	€
Devedores por transferências e subsídios não reembolsáveis	282 591,77 €	261 259,94 €	8,16%	21 331,83 €
TOTAL	**282 591,77 €**	**261 259,94 €**	**8,16%**	**21 331,83 €**

O valor refletido corresponde a subsídio não reembolsável ainda não recebido de projetos cofinanciados do âmbito do FEDER e Outros, bem como os valores a receber do Município de Armamar e do Município de Tabuaço relacionados com o Centro de Recolha de Animais de Companhia Intermunicipal.

23.2 Clientes, contribuintes e utentes

Clientes, contribuintes e utentes	EXERCICIOS		Variação	
	2023	2022	%	€
Clientes	13 677,79 €	33 179,31 €	100,00%	-19 501,52 €
Contribuintes	18 647,10 €	17 473,41 €	6,72%	1 173,69 €
Utentes	103 056,67 €	91 972,46 €	12,05%	11 084,21 €
Outros	1 416,71 €	0,00 €		
TOTAL	**136 798,27 €**	**142 625,18 €**	**-4,09%**	**-5 826,91 €**

O saldo da rubrica de contribuintes refere-se essencialmente aos valores com acordos de pagamento, enquanto o saldo da rubrica de utentes reflete em grande parte os valores em divida de água e saneamento bem como de rendas e alugueres.

23.3 Estado e outros entes públicos

Código Validação: 5FLKSWYT6N9C6KFWZYNN5C3RF
Verificação: https://moimentadabeira.balcaoeletronico.pt/
Documento assinado eletronicamente na plataforma esPublico Gestiona |Página 159 / 313

Estado e Outros Entes Públicos	EXERCICIOS		Variação	
	2023	2022	%	€
Ativo				
IVA - Imposto sobre o Valor Acrescentado	111 771,07 €	87 847,23 €	27,23%	23 923,84 €
Outras tributações				
TOTAL	**111 771,07 €**	**87 847,23 €**	**27,23%**	**23 923,84 €**
Passivo				
Retenção de Impostos sobre Rendimentos	37 381,20 €	25 217,00 €	48,24%	12 164,20 €
Outros Impostos	419,06 €	49 112,97 €	-99,15%	-48 693,91 €
Contribuições para Sistemas de Proteção Social e Subsistemas de Saúde	101 790,95 €	155 623,61 €	-34,59%	-53 832,66 €
Outros	49,87 €	419,06 €	100,00%	-369,19 €
TOTAL	**139 641,08 €**	**230 372,64 €**	**-39,38%**	**-90 731,56 €**

23.4 Outras contas a receber

Outras contas a receber	EXERCICIOS		Variação	
	2023	2022	%	€
Devedores por contratos de cedência até 12 meses	494 781,06 €	471 560,42 €	4,92%	23 220,64 €
Impostos e taxas imputados ao período	1 533 120,48 €	1 352 411,65 €	13,36%	180 708,83 €
Devedores por acrescimos de rendimentos	486 035,26 €	432 586,95 €	12,36%	53 448,31 €
Outros devedores - Outros	255 689,34 €	337 639,15 €	-24,27%	-81 949,81 €
Outros	-1 416,71 €			
TOTAL	**2 768 209,43 €**	**2 594 198,17 €**	**6,71%**	**174 011,26 €**

23.5 Diferimentos

Diferimentos	EXERCICIOS		Variação	
	2023	2022	%	€
Ativo				
Gastos a Reconhecer	14 714,81 €	11 767,09 €	25,05%	2 947,72 €
TOTAL	**14 714,81 €**	**11 767,09 €**	**25,05%**	**2 947,72 €**
Passivo				
Transferencias e subsidios de capital	5 389 826,22 €	2 124 135,35 €	153,74%	3 265 690,87 €
Acordos de concessão de serviços	494 781,05 €	471 560,41 €	4,92%	23 220,64 €
TOTAL	**5 884 607,27 €**	**2 595 695,76 €**	**100,00%**	**3 288 911,51 €**

A rubrica de gastos a reconhecer que integra a especialização do valor dos seguros.

Código Validação: 5FLKSWYT6N9C6KFWZYNN5C3RF
Verificação: https://moimentadabeira.balcaoeletronico.pt/
Documento assinado eletronicamente na plataforma esPublico Gestiona |Página 160 / 313

Relativamente aos valores que integram o passivo, estão refletidos na contabilidade o valor de subsídios de capital inerentes a projetos em execução no valor de 5.389.826,22 euros, cuja condição ainda não se encontra verificada, bem como o valor inerente ao contrato de concessão da EDP no valor de 494.781,05 euros.

23.6 Total Património Líquido

Os movimentos efetuados nas rubricas de Património Líquido estão relacionados com a aplicação de resultados do ano anterior, com os valores recebidos no âmbito do FEF de Capital e nos termos do artigo 35º da Lei n.º 73/2013, bem como os valores de subsídios ao investimento cuja condição se verificou no período e a imputação sistemática dos valores de subsídios ao investimento em função das quotas de depreciação dos bens financiados.

23.7 Provisões

Provisões	EXERCICIOS		Variação	
	2023	2022	%	€
Provisões	34 402,99 €	34 402,99 €	0,00%	0,00 €
TOTAL	**34 402,99 €**	**34 402,99 €**	**0,00%**	**0,00 €**

A rubrica de provisões contempla as contingências expectáveis que poderão ter impacto nas contas do Município. As provisões referem-se ao débito de juros não aceites pelo Município efetuado pela empresa Águas do Norte, S.A. e que deram origem a processo judicial.

23.8 Fornecedores

Código Validação: 5FLKSWYT6N9C6KFWZYNN5C3RF
Verificação: https://moimentadabeira.balcaoeletronico.pt/
Documento assinado eletronicamente na plataforma esPublico Gestiona |Página 161 / 313

Fornecedores	EXERCICIOS		Variação	
	2023	2022	%	€
Passivo não Corrente				
Exigivel a mais de 12 meses		26 874,45 €	-100,00%	-26 874,45 €
TOTAL	**0,00 €**	**26 874,45 €**	**-100,00%**	**-26 874,45 €**
Passivo Corrente				
Exigivel até 12 meses	220 977,58 €	488 554,59 €	-54,77%	-267 577,01 €
Faturas em recepção e conferência	289 181,18 €	265 932,21 €	8,74%	23 248,97 €
TOTAL	**510 158,76 €**	**754 486,80 €**	**-32,38%**	**-244 328,04 €**

Relativamente aos saldos registados em passivo corrente, refletem os valores em dívida exigível até 12 meses e, no global, verifica-se a um decréscimo de 244.328,04 euros, ou seja de -32,38%.

23.9 Outras Contas a Pagar

Outras Contas a Pagar	EXERCICIOS		Variação	
	2023	2022	%	€
Passivo não Corrente				
Outros Credores - Outros - Exigivel a mais de 12 meses	9 477,71 €	9 477,71 €	0,00%	0,00 €
Cauções - Exigivel a mais de 12 meses	69 177,86 €	68 364,85 €	1,19%	813,01 €
TOTAL	**78 655,57 €**	**77 842,56 €**	**1,04%**	**813,01 €**
Passivo Corrente				
Pessoal	0,00 €	0,00 €	#DIV/0!	0,00 €
Remunerações a Liquidar	651 986,82 €	571 679,64 €	14,05%	80 307,18 €
Juros a liquidar e outros gastos financeiros	6 708,36 €	2 619,43 €	156,10%	4 088,93 €
Outros acréscimos de gastos	201 873,82 €	460 938,52 €	-56,20%	-259 064,70 €
Sindicatos	1 137,80 €	1 030,39 €	10,42%	107,41 €
Outros credores-Outros	14 443,21 €	81 103,14 €	-82,19%	-66 659,93 €
TOTAL	**876 150,01 €**	**1 117 371,12 €**	**-21,59%**	**-241 221,11 €**

23.10 Fornecedores de Investimentos

Fornecedores de Investimentos	EXERCICIOS		Variação	
	2023	2022	%	€
Exigivel até 12 meses	12 369,78 €	199 937,97 €	-93,81%	-187 568,19 €
Faturas em recepção e conferência	0,00 €	224 898,97 €	-100,00%	-224 898,97 €
TOTAL	**12 369,78 €**	**424 836,94 €**	**-97,09%**	**-412 467,16 €**

Código Validação: 5FLKSWYT6N9C6KFWZYNN5C3RF
Verificação: https://moimentadabeira.balcaoeletronico.pt/
Documento assinado eletronicamente na plataforma esPublico Gestiona |Página 162 / 313

Os saldos registados em fornecedores de investimentos, contemplam os valores em dívida inerentes a investimentos realizados e não pagos. Verifica-se comparativamente com o ano 2022 uma diminuição de 412.467,16 euros, ou seja de -97,09%.

24 — Outras Informações - Notas adicionais à Demonstração dos Resultados

24.1 Impostos, contribuições e taxas

Impostos, Contribuições e Taxas	EXERCICIOS		Variação	
	2023	2022	%	€
Impostos diretos				
Derrama	72 745,57 €	66 925,14 €	8,70%	5 820,43 €
IMI	977 789,59 €	923 338,18 €	5,90%	54 451,41 €
IUC	291 876,79 €	264 055,27 €	10,54%	27 821,52 €
Impostos indiretos				
Loteamento e obras	53 184,90 €	23 027,79 €	130,96%	30 157,11 €
TMDP	2 808,79 €	2 715,46 €	3,44%	93,33 €
TDFTH	161,81 €	58,27 €	177,69%	103,54 €
Taxa de gestão de resíduos	30 375,77 €	- €	100,00%	30 375,77 €
IMT	217 850,37 €	256 139,10 €	-14,95%	-38 288,73 €
Outros	161,77 €	163,55 €	-1,09%	-1,78 €
Taxas, multas e outras penalidades				
Taxas especificas das autarquias locais	312 535,67 €	242 304,31 €	28,98%	70 231,36 €
Multas e outras penalidades	16 685,69 €	1 870,02 €	792,27%	14 815,67 €
TOTAL	**1 976 176,72 €**	**1 780 597,09 €**	**10,98%**	**195 579,63 €**

24.2 Vendas

Vendas	EXERCICIOS		Variação	
	2023	2022	%	€
Livros e documentação técnica	1 310,03 €	401,42 €	226,35%	908,61 €
Água	330 174,98 €	266 718,38 €	23,79%	63 456,60 €
Outros produtos	5 636,23 €	2 990,18 €	1,00%	2 646,05 €
TOTAL	**337 121,24 €**	**270 109,98 €**	**24,81%**	**67 011,26 €**

24.3 Prestações de serviços e concessões

Código Validação: 5FLKSWYT6N9C6KFWZYNN5C3RF
Verificação: https://moimentadabeira.balcaoeletronico.pt/
Documento assinado eletronicamente na plataforma esPublico Gestiona |Página 163 / 313

Prestação de Serviços e concessões	EXERCICIOS		Variação	
	2023	2022	%	€
Saneamento	911,82 €	1 964,28 €	-53,58%	-1 052,46 €
Resíduos Sólidos	220 201,98 €	189 319,85 €	16,31%	30 882,13 €
Transportes Coletivos de Pessoas e Mercadorias	62 184,02 €	79 426,16 €	-21,71%	-17 242,14 €
Trabalhos por Conta de Particulares	3 547,15 €	4 164,10 €	-14,82%	-616,95 €
Cemitérios	7 093,16 €	9 741,57 €	-27,19%	-2 648,41 €
Serviços Sociais	28 660,75 €	27 180,90 €	5,44%	1 479,85 €
Outros (inclui T.D. - Água)	189 095,12 €	171 710,96 €	10,12%	17 384,16 €
Concessões	471 560,40 €	437 688,73 €	7,74%	33 871,67 €
Serviços sociais, recreativos, culturais e desporto	35 592,21 €	25 839,45 €	37,74%	9 752,76 €
Arrendamento				
Habitação	22 337,20 €	12 763,54 €	75,01%	9 573,66 €
Comerciais	13 820,84 €	19 247,13 €	-28,19%	-5 426,29 €
Terrenos	541 296,49 €	531 713,76 €	1,80%	9 582,73 €
TOTAL	**1 596 301,14 €**	**1 510 760,43 €**	**5,66%**	**85 540,71 €**

24.4 Transferências e subsídios correntes obtidos

Transferências e subsídios correntes obtidos	EXERCICIOS		Variação	
	2023	2022	%	€
Estado				
Fundo de Equilíbrio Financeiro (FEF)	5 587 182,00 €	5 700 601,00 €	-1,99%	-113 419,00 €
Fundo Social Municipal (FSM)	209 524,00 €	305 578,00 €	-31,43%	-96 054,00 €
Participação no IRS	278 965,00 €	249 577,00 €	11,78%	29 388,00 €
Transferência de competências - Lei n.º 50/2018	3 179 139,18 €	2 017 907,99 €	57,55%	1 161 231,19 €
Participação no IVA	71 311,73 €	64 725,00 €	10,18%	6 586,73 €
Outras	32 316,51 €	91 163,81 €	-64,55%	-58 847,30 €
Serviços e Fundos Autónomos				
I.E.F.P.	187 191,51 €	158 463,63 €	18,13%	28 727,88 €
IFAP ou ICNF	903,00 €	29 092,00 €	-96,90%	-28 189,00 €
INSTITUTO DA MOBILIDADE E TRANSPORTES	24 164,72 €	15 299,43 €	57,95%	8 865,29 €
CCDRN - PEPAL	0,00 €	4 902,77 €	-100,00%	-4 902,77 €
OUTRAS	5 360,00 €	0,00 €	100,00%	5 360,00 €
Segurança Social				
PROTEÇÃO DE MENORES	15 370,08 €	11 849,52 €	29,71%	3 520,56 €
PLANOS INTEGRADOS E INOVADORES DE COMBATE AO INSUCESSO ESCOLAR	57 006,61 €	60 394,67 €	-5,61%	-3 388,06 €
CAPACITAÇÃO DA ADMINISTRAÇÃO PÚBLICA	63 759,01 €	16 224,27 €	292,99%	47 534,74 €
FEDER	2 700,48 €	37 985,83 €	-92,89%	-35 285,35 €
FSE	0,00 €	0,00 €	0,00%	0,00 €
FSUE	0,00 €	0,00 €	0,00%	0,00 €
TOTAL	**9 714 893,83 €**	**8 763 764,92 €**	**10,85%**	**951 128,91 €**

24.5 Fornecimento e Serviços Externos

Código Validação: 5FLKSWYT6N9C6KFWZYNN5C3RF
Verificação: https://moimentadabeira.balcaoeletronico.pt/
Documento assinado eletronicamente na plataforma esPublico Gestiona |Página 164 / 313

Fornecimentos e serviços externos	EXERCICIOS		Variação	
	2023	2022	%	€
Fornecimentos e serviços externos				
Subcontratos e parcerias				
Serviços de transporte				
Transportes Escolares	354 966,31 €	354 068,12 €	0,25%	898,19 €
Outros	72 333,04 €	55 449,14 €	30,45%	16 883,90 €
Espaços de desporto, cultura e lazer				
Outros	126 066,50 €	92 942,75 €	35,64%	33 123,75 €
Serviços de fornecimento de água				
Saneamento Básico	478 730,42 €	362 822,11 €	31,95%	115 908,31 €
Serviços de recolha e tratamento de resíduos sólidos e urbanos	331 387,79 €	326 971,70 €	1,35%	4 416,09 €
Tecnologias de informação e comunicação	2 152,50 €	9 931,18 €	-78,33%	-7 778,68 €
Outros subcontratos ou concessões	103,88 €	0,00 €	100,00%	103,88 €
Serviços especializados				
Trabalhos especializados				
Estudos, pareceres e consultoria jurídica	8 783,00 €	21 926,05 €	-59,94%	-13 143,05 €
Projetos e serviços de informática	32 218,73 €	23 840,28 €	35,14%	8 378,45 €
Estudos e projetos de arquitetura e fiscalização de obras	110 355,60 €	172 102,83 €	-35,88%	-61 747,23 €
Organização de eventos	19 494,80 €	1 738,65 €	1021,26%	17 756,15 €
Formação ao pessoal	0,00 €	330,00 €	-100,00%	-330,00 €
Outros trabalhos especializados	743 030,87 €	309 979,50 €	139,70%	433 051,37 €
Publicidade, comunicação e imagem	100 516,80 €	40 163,29 €	150,27%	60 353,51 €
Vigilância e segurança	123 478,83 €	104 949,92 €	17,66%	18 528,91 €
Honorários	29 326,48 €	8 325,42 €	252,25%	21 001,06 €
Comissões				
De cobrança de impostos e taxas	50 660,98 €	50 478,50 €	0,36%	182,48 €
Conservação e reparação				
Edifícios	68 247,05 €	36 876,10 €	85,07%	31 370,95 €
Equipamentos	47 697,30 €	13 187,64 €	261,68%	34 509,66 €
Outros	33 671,84 €	98 494,63 €	-65,81%	-64 822,79 €
Assistência técnica	10 948,01 €	10 449,34 €	4,77%	498,67 €
Outros gastos de conservação e reparação	146 685,12 €	231 688,98 €	-36,69%	-85 003,86 €
Materiais de consumo				
Peças, ferramentas e utensílios de desgaste rápido	19 169,36 €	4 985,37 €	284,51%	14 183,99 €
Material de escritório	27 305,90 €	9 837,11 €	177,58%	17 468,79 €
Artigos para oferta e de publicidade e divulgação	16 452,85 €	10 471,04 €	57,13%	5 981,81 €
Material de educação, cultura e recreio	1 480,01 €	6 552,40 €	-77,41%	-5 072,39 €
Artigos de higiene e limpeza, vestuário e artigos pessoais	11 905,76 €	13 970,91 €	-14,78%	-2 065,15 €
Outros materiais diversos de consumo	585,77 €	2 901,32 €	-79,81%	-2 315,55 €
Energia e fluidos				
Eletricidade	435 111,02 €	684 607,78 €	-36,44%	-249 496,76 €
Gasóleo	97 287,77 €	116 009,64 €	-16,14%	-18 721,87 €
Gasolina	0,00 €	2 360,89 €	-100,00%	-2 360,89 €
Outros Combustíveis e lubrificantes	125 771,08 €	102 587,56 €	22,60%	23 183,52 €
Água	101,36 €	108,49 €	-6,57%	-7,13 €
Deslocações, estadas e transportes				
Deslocações e estadas	17 652,69 €	23 487,11 €	-24,84%	-5 834,42 €
Transportes de pessoal	56 536,16 €	55 565,25 €	1,75%	970,91 €
Transportes de mercadorias e outros bens vendidos	5 919,41 €	6 806,57 €	-13,03%	-887,16 €
Serviços diversos				
Rendas e alugueres	155 760,50 €	179 944,60 €	-13,44%	-24 184,10 €
Comunicação	69 044,92 €	69 380,41 €	-0,48%	-335,49 €
Seguros	43 151,65 €	22 401,76 €	92,63%	20 749,89 €
Contencioso e notariado	3 560,36 €	1 334,00 €	166,89%	2 226,36 €
Despesas de representação dos serviços	40 189,17 €	27 099,21 €	48,30%	13 089,96 €
Limpeza, higiene e conforto	15 649,88 €	8 451,73 €	85,17%	7 198,15 €
Outros serviços				
Serviços de Educação	8 205,11 €	17 065,31 €	100,00%	-8 860,20 €
Outros	406 433,12 €	301 916,32 €	34,62%	104 516,80 €
TOTAL	**4 448 129,70 €**	**3 994 560,91 €**	**11,35%**	**453 568,79 €**

Código Validação: 5FLKSWYT6N9C6KFWZYNN5C3RF
Verificação: https://moimentadabeira.balcaoeletronico.pt/
Documento assinado eletronicamente na plataforma esPublico Gestiona |Página 165 / 313

24.6 Gastos com pessoal

Gastos Com Pessoal	EXERCICIOS		Variação	
	2023	2022	%	€
Gastos com o pessoal				
Remunerações dos titulares de orgãos de soberania e membros de orgãos autárquicos	176 360,42 €	231 602,40 €	-23,85%	-55 241,98 €
Trabalho extraordinário ao fim de semana e feriados	25 484,37 €	22 941,24 €	11,09%	2 543,13 €
Remunerações do pessoal				
Pessoal em regime de nomeação definitiva e contrato de trabalho em funções públicas por tempo indeterminado	3 262 550,24 €	2 967 178,93 €	9,95%	295 371,31 €
Pessoal em regime de contrato individual de trabalho a termo resolutivo certo	24 120,45 €	20 133,33 €	19,80%	3 987,12 €
Pessoal em qualquer outra situação	37 991,80 €	12 300,60 €	208,86%	25 691,20 €
Subsídio de refeição	288 314,19 €	209 703,07 €	37,49%	78 611,12 €
Abonos variáveis ou eventuais				
Ajudas de custo	636,28 €	889,32 €	-28,45%	-253,04 €
Abono para falhas	6 969,71 €	8 033,30 €	-13,24%	-1 063,59 €
Outros abonos variáveis	63 104,96 €	395,00 €	15875,94%	62 709,96 €
Prémios para pensões	0,00 €	60 871,47 €	-100,00%	-60 871,47 €
Benefícios pós-emprego				
Prémios para pensões	20 491,52 €	18 903,98 €	8,40%	1 587,54 €
Encargos sobre remunerações				
Caixa Geral de Aposentações	447 216,29 €	407 014,84 €	9,88%	40 201,45 €
Segurança Social - Regime Geral	421 870,78 €	371 805,37 €	13,47%	50 065,41 €
Outros	58,55 €	10 297,87 €	-99,43%	-10 239,32 €
Seguro de acidentes no trabalho	35 196,92 €	43 236,42 €	-18,59%	-8 039,50 €
Outros gastos com o pessoal				
Serviço médico, de enfermagem e assistência social	1 807,68 €	1 807,68 €	0,00%	0,00 €
Reembolsos ADSE	77 145,81 €	76 834,17 €	0,41%	311,64 €
Serviço Nacional de Saúde (SNS)	50 948,93 €	46 574,52 €	9,39%	4 374,41 €
Outros encargos sociais				
Subsídio familiar a crianças e jovens	6 486,69 €	6 667,02 €	-2,70%	-180,33 €
Outras prestações familiares	320,66 €	1 144,59 €	-71,98%	-823,93 €
Outras prestações de ação social	11,42 €	14,00 €	-18,43%	-2,58 €
TOTAL	**4 947 087,67 €**	**4 518 349,12 €**	**9,49%**	**428 738,55 €**

24.7 Transferências e subsídios concedidos

Código Validação: 5FLKSWYT6N9C6KFWZYNN5C3RF
Verificação: https://moimentadabeira.balcaoeletronico.pt/
Documento assinado eletronicamente na plataforma esPublico Gestiona |Página 166 / 313

Transferências e subsídios concedidos	EXERCICIOS		Variação	
	2023	2022	%	€
Transferências e subsídios concedidos				
Transferências correntes concedidas				
Estado	262 802,91 €	207 225,32 €	26,82%	55 577,59 €
Administração Local				
Freguesias	253 565,60 €	264 025,54 €	-3,96%	-10 459,94 €
Outros setores institutucionais				
Instituições sem Fins Lucrativos	494 405,97 €	384 095,16 €	28,72%	110 310,81 €
Famílias	560 847,30 €	351 300,12 €	59,65%	209 547,18 €
Outros	0,00 €	0,00 €	0,00%	0,00 €
Transferências de capital concedidas				
Administração Local				
Freguesias	44 689,63 €	120 584,16 €	-62,94%	-75 894,53 €
Outros setores institucionais				
Instituições sem Fins Lucrativos	17 599,04 €	530 842,32 €	-96,68%	-513 243,28 €
TOTAL	**1 633 910,45 €**	**1 858 072,62 €**	**-12,06%**	**-224 162,17 €**

24.8 Outros Rendimentos

Outros rendimentos	EXERCICIOS		Variação	
	2023	2022	%	€
Outros rendimentos				
Rendimentos em investimentos não financeiros				
Alienações				
Ativos fixos tangíveis	155 000,00 €	69 864,50 €	121,86%	85 135,50 €
Outras correções	397 352,05 €	184 784,95 €	115,03%	212 567,10 €
Insuficiência de estimativa para impostos	0,00 €	58 004,39 €	-100,00%	-58 004,39 €
Imputação de subsídios e transferências para investimentos	855 227,81 €	717 851,68 €	19,14%	137 376,13 €
Outros não especificados				0,00 €
Correntes	92 982,47 €	110 024,47 €	-15,49%	-17 042,00 €
Outros	0,00 €	0,00 €	0,00%	0,00 €
TOTAL	**1 500 562,33 €**	**1 140 529,99 €**	**31,57%**	**360 032,34 €**

24.9 Juros e rendimentos similares obtidos e suportados

Código Validação: 5FLKSWYT6N9C6KFWZYNN5C3RF
Verificação: https://moimentadabeira.balcaoeletronico.pt/
Documento assinado eletronicamente na plataforma esPublico Gestiona |Página 167 / 313

Juros e rendimentos similares obtidos e suportados	EXERCICIOS		Variação	
	2023	2022	%	€
Juros e rendimentos similares obtidos				
Dividendos obtidos	3 073,19 €	6 276,32 €	100,00%	-3 203,13 €
Fundo de Apoio Municipal (FAM)	0,00 €	0,00 €	0,00%	0,00 €
SUBTOTAL	**3 073,19 €**	**6 276,32 €**	**100,00%**	**-3 203,13 €**
Juros e gastos similares suportados				
Juros de financiamentos suportados				
Curto Prazo	0,00 €	0,00 €	0,00%	0,00 €
Médio e Longo Prazo (MLP)	27 764,42 €	903,01 €	2974,65%	26 861,41 €
PAEL	13 901,87 €	15 210,65 €	-8,60%	-1 308,78 €
Juros de mora	152,04 €	11 086,91 €	-98,63%	-10 934,87 €
Outros gastos de financiamento	6 076,61 €	2 709,91 €	124,24%	3 366,70 €
SUBTOTAL	**47 894,94 €**	**29 910,48 €**	**60,13%**	**17 984,46 €**

25 — Outras Informações - Notas adicionais à Demonstração dos Fluxos de Caixa

25.1 Recebimentos Financiamentos obtidos

Recebimentos de Financiamentos Obtidos	EXERCICIOS		Variação	
	2023	2022	%	€
Empréstimos de Curto Prazo	0,00 €	0,00 €	0%	0,00 €
Empréstimos de Médio e Longo Prazo	1 068 827,60 €	0,00 €	100%	1 068 827,60 €
SUBTOTAL	**1 068 827,60 €**	**0,00 €**	**0%**	**1 068 827,60 €**

Moimenta da Beira, 18 de abril de 2024

Código Validação: 5FLKSWYT6N9C6KFWZYNN5C3RF
Verificação: https://moimentadabeira.balcaoeletronico.pt/
Documento assinado eletronicamente na plataforma esPublico Gestiona |Página 168 / 313

DEMONSTRAÇÕES ORÇAMENTAIS

Código Validação: 5FLKSWYT6N9C6KFWZYNN5C3RF
Verificação: https://moimentadabeira.balcaoeletronico.pt/
Documento assinado eletronicamente na plataforma esPublico Gestiona |Página 169 / 313

ORÇAMENTO E PLANO

ORÇAMENTAL PLURIANUAL

Código Validação: 5FLKSWYT6N9C6KFWZYNN5C3RF
Verificação: https://moimentadabeira.balcaoeletronico.pt/
Documento assinado eletronicamente na plataforma esPublico Gestiona |Página 170 / 313

Tipo de Orçamento : DA RECEITA E DA DESPESA Tipo de Dotação : DOTAÇÕES INICIAIS Tipo de Visualização : COM E SEM MOVIMENTO Desagregar : S Euros

Rubrica		Designação	Orçamento 2023 Períodos anteriores	Período	Soma	Plano orçamental plurianual 2024	2025	2026	2027
		Receita corrente		**12.597.355,55**	**12.597.355,55**	**12.773.717,13**	**12.786.316,41**	**12.798.911,62**	**12.811.417,87**
R1		**Receita fiscal**		**1.572.102,77**	**1.572.102,77**	**1.594.112,22**	**1.595.684,31**	**1.597.256,42**	**1.598.737,51**
R11		Impostos diretos		1.571.602,77	1.571.602,77	1.593.605,22	1.595.176,81	1.596.748,42	1.598.229,01
	01	IMPOSTOS DIRECTOS		1.571.602,77	1.571.602,77	1.593.605,22	1.595.176,81	1.596.748,42	1.598.229,01
	0102	OUTROS		1.571.602,77	1.571.602,77	1.593.605,22	1.595.176,81	1.596.748,42	1.598.229,01
	010202	IMPOSTO MUNICIPAL SOBRE IMOVEIS		995.424,73	995.424,73	1.009.360,68	1.010.356,10	1.011.351,53	1.012.346,95
	010203	IMPOSTO UNICO DE CIRCULAÇÃO		258.593,23	258.593,23	262.213,54	262.472,13	262.730,72	262.989,31
	010204	IMPOSTO MUNICIPAL SOBRE TRANSMISSÕES ONEROSAS DE IMOVEIS		256.084,70	256.084,70	259.669,89	259.925,97	260.182,06	260.438,14
	010205	DERRAMA		61.500,11	61.500,11	62.361,11	62.422,61	62.484,11	62.454,61
R12		Impostos indiretos		500,00	500,00	507,00	507,50	508,00	508,50
	02	IMPOSTOS INDIRECTOS		500,00	500,00	507,00	507,50	508,00	508,50
	0202	OUTROS		500,00	500,00	507,00	507,50	508,00	508,50
	020206	IMPOSTOS INDIRECTOS ESPECÍFICOS DAS AUTARQUIAS LOCAIS		500,00	500,00	507,00	507,50	508,00	508,50
	02020601	Mercados e Feiras							
	02020602	Loteamento e Obras							
	02020699	Outros		500,00	500,00	507,00	507,50	508,00	508,50
	0202069999	Impostos indirectos-Outros		500,00	500,00	507,00	507,50	508,00	508,50
R2		**Contribuições para sistemas de ptoteção social e subsistemas de saúde**							
R3		**Taxas, multas e outras penalidades**		**189.367,14**	**189.367,14**	**192.018,26**	**192.207,65**	**192.397,00**	**192.586,36**
	04	TAXAS, MULTAS E OUTRAS PENALIDADES		189.367,14	189.367,14	192.018,26	192.207,65	192.397,00	192.586,36
	0401	TAXAS		189.096,06	189.096,06	191.743,39	191.932,51	192.121,59	192.310,68
	040123	TAXAS ESPECÍFICAS DAS AUTARQUIAS LOCAIS		189.096,06	189.096,06	191.743,39	191.932,51	192.121,59	192.310,68
	04012301	Mercados e Feiras		11.000,00	11.000,00	11.154,00	11.165,00	11.176,00	11.187,00
	04012302	Loteamento e Obras		68.890,34	68.890,34	69.854,80	69.923,70	69.992,59	70.061,48
	04012303	Ocupação de Via Pública		1.000,00	1.000,00	1.014,00	1.015,00	1.016,00	1.017,00
	04012306	Saneamento		3.398,02	3.398,02	3.445,59	3.448,99	3.452,38	3.455,78
	04012308	TAXA MUNICIPAL DE DIREITOS DE PASSAGEM (TMDP)		2.565,15	2.565,15	2.601,06	2.603,63	2.606,19	2.608,76
	04012399	Outros		102.242,55	102.242,55	103.673,94	103.776,19	103.878,43	103.980,66
	0401239901	Taxas, multas e outras penalidades - TDFTH		290,69	290,69	294,75	295,05	295,34	295,63
	0401239902	Taxa pela emissão do certificado de registo		24,99	24,99	25,34	25,36	25,39	25,41
	0401239905	Taxa de Gestão de Residuos		38.442,00	38.442,00	38.980,19	39.018,63	39.057,07	39.095,51
	0401239999	TAXAS, MULTAS E OUTRAS PENALIDADES - OUTRAS		63.484,87	63.484,87	64.373,66	64.437,15	64.500,63	64.564,11
	040123999901	TAXA DE RECURSOS HIDRICOS - AA		32.167,00	32.167,00	32.617,34	32.649,51	32.681,67	32.713,84
	040123999902	TAXA DE RECURSOS HIDRICOS - AR		26.100,00	26.100,00	26.465,40	26.491,50	26.517,60	26.543,70
	040123999999	OUTRAS		5.217,87	5.217,87	5.290,92	5.296,14	5.301,36	5.306,57
	0402	MULTAS E OUTRAS PENALIDADES:		271,08	271,08	274,87	275,14	275,41	275,68
	040204	COIMAS E PENALIDADES POR CONTRA ORDENAÇÕES		271,08	271,08	274,87	275,14	275,41	275,68
R4		**Rendimentos de propriedade**		**1.010.000,00**	**1.010.000,00**	**1.024.140,00**	**1.025.150,00**	**1.026.160,00**	**1.027.170,00**
	05	RENDIMENTOS DE PROPRIEDADE		1.010.000,00	1.010.000,00	1.024.140,00	1.025.150,00	1.026.160,00	1.027.170,00
	0507	DIVIDENDOS E PARTICIPAÇÕES NOS LUCROS DE SOCIEDADES E QUASE-SOCIEDADES NÃO FINANCEIRAS		10.000,00	10.000,00	10.140,00	10.150,00	10.160,00	10.170,00
	050701	Empresas Públicas		10.000,00	10.000,00	10.140,00	10.150,00	10.160,00	10.170,00
	0510	RENDAS		1.000.000,00	1.000.000,00	1.014.000,00	1.015.000,00	1.016.000,00	1.017.000,00
	051001	TERRENOS		1.000.000,00	1.000.000,00	1.014.000,00	1.015.000,00	1.016.000,00	1.017.000,00
R5		**Transferências e subsídios correntes**		**8.579.956,64**	**8.579.956,64**	**8.700.074,64**	**8.708.654,50**	**8.717.234,34**	**8.725.814,21**
R51		**Transferências correntes**		**8.579.956,64**	**8.579.956,64**	**8.700.074,64**	**8.708.654,50**	**8.717.234,34**	**8.725.814,21**
R511		**Administrações Públicas**		**8.579.956,64**	**8.579.956,64**	**8.700.074,64**	**8.708.654,50**	**8.717.234,34**	**8.725.814,21**
R5111		Administração Central - Estado Português		8.357.356,64	8.357.356,64	8.474.359,64	8.482.717,00	8.491.074,34	8.499.431,71
	06	TRANSFERÊNCIAS CORRENTES		8.357.356,64	8.357.356,64	8.474.359,64	8.482.717,00	8.491.074,34	8.499.431,71
	0603	ADMINISTRAÇÃO CENTRAL		8.357.356,64	8.357.356,64	8.474.359,64	8.482.717,00	8.491.074,34	8.499.431,71
	060301	ESTADO		8.357.356,64	8.357.356,64	8.474.359,64	8.482.717,00	8.491.074,34	8.499.431,71

Código Validação: 5FLKSWYT6N9C6KFWZYNN5C3RF
Verificação: https://moimentadabeira.balcaoeletronico.pt/
Documento assinado eletronicamente na plataforma esPublico Gestiona |Página 171 / 313

Tipo de Orçamento : DA RECEITA E DA DESPESA Tipo de Dotação : DOTAÇÕES INICIAIS Tipo de Visualização : COM E SEM MOVIMENTO Desagregar : S Euros

Rubrica		Designação	Orçamento 2023 Períodos anteriores	Período	Soma	Plano orçamental plurianual 2024	2025	2026	2027
	06030101	Fundo de Equilibrio Financeiro		5.587.182,00	5.587.182,00	5.665.402,55	5.670.989,73	5.676.576,91	5.682.164,09
	06030102	Fundo Social Municipal		209.524,00	209.524,00	212.457,34	212.666,86	212.876,38	213.085,91
	06030103	Participação Fixa no IRS		249.577,00	249.577,00	253.071,08	253.320,66	253.570,23	253.819,81
	06030106	Transferências de Competências - Lei 50/2018		2.244.348,64	2.244.348,64	2.275.769,52	2.278.013,87	2.280.258,22	2.282.502,57
	06030107	PARTICIPAÇÃO NO IVA - ART.º 26-A DA LEI N.º 73/2013		64.725,00	64.725,00	65.631,15	65.695,88	65.760,60	65.825,33
	06030199	Outros (Transportes Escolares, Enriquecimento Curricular,A.A.E. e outros)		2.000,00	2.000,00	2.028,00	2.030,00	2.032,00	2.034,00
	0603019902	ACTIVIDADES DE ENRIQUECIMENTO CURRICULAR		500,00	500,00	507,00	507,50	508,00	508,50
	0603019903	AUXILIARES DE ACÇÃO EDUCATIVA		500,00	500,00	507,00	507,50	508,00	508,50
	0603019904	COMPONENTE SOCIAL		500,00	500,00	507,00	507,50	508,00	508,50
	0603019999	OUTRAS		500,00	500,00	507,00	507,50	508,00	508,50
R5112		Administração Central - Outras entidades		222.600,00	222.600,00	225.715,00	225.937,50	226.160,00	226.382,50
	06	TRANSFERÊNCIAS CORRENTES		222.600,00	222.600,00	225.715,00	225.937,50	226.160,00	226.382,50
	0603	ADMINISTRAÇÃO CENTRAL		222.600,00	222.600,00	225.715,00	225.937,50	226.160,00	226.382,50
	060307	SERVIÇOS E FUNDOS AUTÓNOMOS		30.100,00	30.100,00	30.520,00	30.550,00	30.580,00	30.610,00
	06030702	STAPE		100,00	100,00	100,00	100,00	100,00	100,00
	06030703	DGRF - DIRECÇÃO GERAL DOS RECURSOS FLORESTAIS		15.000,00	15.000,00	15.210,00	15.225,00	15.240,00	15.255,00
	06030799	OUTROS		15.000,00	15.000,00	15.210,00	15.225,00	15.240,00	15.255,00
	060309	SERVIÇOS E FUNDOS AUTÓNOMOS-SUBSISTEMA DE PROTECÇÃO À FAMÍLIA E POLÍTICAS ACTIVAS DE EMPREGO E FORMAÇÃO PROFISSIONAL (I.E.F.P.)		192.500,00	192.500,00	195.195,00	195.387,50	195.580,00	195.772,50
	06030901	I.E.F.P.		180.000,00	180.000,00	182.520,00	182.700,00	182.880,00	183.060,00
	06030902	CCRDN - PEPAL		500,00	500,00	507,00	507,50	508,00	508,50
	06030904	I.SOCIAL PROTEÇÃO DE MENORES		12.000,00	12.000,00	12.168,00	12.180,00	12.192,00	12.204,00
R5113		Segurança Social							
R5114		Administração Regional							
R5115		Administração Local							
R512		Exterior - U E							
R513		Outras							
R52		Subsídios correntes							
R6		**Venda de bens e serviços**		**1.120.929,00**	**1.120.929,00**	**1.136.622,01**	**1.137.744,95**	**1.138.863,86**	**1.139.984,79**
	07	VENDA DE BENS E SERVIÇOS CORRENTES		1.120.929,00	1.120.929,00	1.136.622,01	1.137.744,95	1.138.863,86	1.139.984,79
	0701	VENDA DE BENS		346.345,00	346.345,00	351.193,83	351.540,18	351.886,52	352.232,87
	070103	PUBLICAÇÕES E IMPRESSOS		1.000,00	1.000,00	1.014,00	1.015,00	1.016,00	1.017,00
	070105	BENS INUTILIZADOS		1.000,00	1.000,00	1.014,00	1.015,00	1.016,00	1.017,00
	070107	PRODUTOS ALIMENTARES E BEBIDAS		5.000,00	5.000,00	5.070,00	5.075,00	5.080,00	5.085,00
	070111	PRODUTOS ACABADOS E INTERMÉDIOS		339.345,00	339.345,00	344.095,83	344.435,18	344.774,52	345.113,87
	07011102	AGUA		339.345,00	339.345,00	344.095,83	344.435,18	344.774,52	345.113,87
	07011199	OUTROS							
	0701119901	AGUA							
	070199	OUTROS							
	07019901	OUTROS							
	0702	SERVIÇOS		727.084,00	727.084,00	737.263,18	737.992,27	738.717,34	739.444,42
	070201	ALUGUER DE ESPAÇOS E EQUIPAMENTOS		16.000,00	16.000,00	16.224,00	16.240,00	16.256,00	16.272,00
	070203	VISTORIAS E ENSAIOS		100,00	100,00	101,40	101,50	101,60	101,70
	070208	SERVIÇOS SOCIAIS, RECREATIVOS, CULTURAIS E DESPORTO		62.500,00	62.500,00	63.375,00	63.437,50	63.500,00	63.562,50
	07020801	Serviços Sociais		25.000,00	25.000,00	25.350,00	25.375,00	25.400,00	25.425,00
	07020802	Serviços Recreativos		5.000,00	5.000,00	5.070,00	5.075,00	5.080,00	5.085,00
	0702080299	OUTROS		5.000,00	5.000,00	5.070,00	5.075,00	5.080,00	5.085,00
	07020803	Serviços Culturais		2.500,00	2.500,00	2.535,00	2.537,50	2.540,00	2.542,50
	0702080399	OUTROS		2.500,00	2.500,00	2.535,00	2.537,50	2.540,00	2.542,50
	07020804	Serviços Desportivos		30.000,00	30.000,00	30.420,00	30.450,00	30.480,00	30.510,00
	070209	SERVIÇOS ESPECÍFICOS DAS AUTARQUIAS		469.533,00	469.533,00	476.106,47	476.578,00	477.045,52	477.515,05

Código Validação: 5FLKSWYT6N9C6KFWZYNN5C3RF
Verificação: https://moimentadabeira.balcaoeletronico.pt/
Documento assinado eletronicamente na plataforma esPublico Gestiona |Página 172 / 313

Tipo de Orçamento : DA RECEITA E DA DESPESA Tipo de Dotação : DOTAÇÕES INICIAIS Tipo de Visualização : COM E SEM MOVIMENTO Desagregar : S Euros

Rubrica		Designação	Orçamento 2023 Períodos anteriores	Período	Soma	Plano orçamental plurianual 2024	2025	2026	2027
	07020901	Saneamento		181.249,00	181.249,00	183.786,49	183.967,74	184.148,98	184.330,23
	0702090101	TARIFA DE DISPONIBILIDADE AR		140.969,00	140.969,00	142.942,57	143.083,54	143.224,50	143.365,47
	0702090102	TARIFA VARIAVEL (AR)		38.280,00	38.280,00	38.815,92	38.854,20	38.892,48	38.930,76
	0702090103	SERVIÇOS AUXILIARES AR		2.000,00	2.000,00	2.028,00	2.030,00	2.032,00	2.034,00
	07020902	Resíduos Sólidos		218.784,00	218.784,00	221.846,98	222.067,76	222.284,54	222.503,32
	0702090201	TARIFA DE DISPONIBILIDADE (RU)		174.272,00	174.272,00	176.711,81	176.888,08	177.060,35	177.234,62
	0702090202	TARIFA VARIAVEL (RU)		44.512,00	44.512,00	45.135,17	45.179,68	45.224,19	45.268,70
	07020903	Transportes Colectivos de Pessoas e Mercadorias		52.000,00	52.000,00	52.728,00	52.780,00	52.832,00	52.884,00
	0702090302	TRANSPORTES ESCOLARES		49.000,00	49.000,00	49.686,00	49.735,00	49.784,00	49.833,00
	0702090303	TRANSPORTES DE PESSOAS E MERCADORIAS		2.000,00	2.000,00	2.028,00	2.030,00	2.032,00	2.034,00
	0702090399	OUTROS		1.000,00	1.000,00	1.014,00	1.015,00	1.016,00	1.017,00
	07020904	Trabalhos por Conta de Particulares		5.000,00	5.000,00	5.070,00	5.075,00	5.080,00	5.085,00
	07020905	Cemitérios		12.500,00	12.500,00	12.675,00	12.687,50	12.700,00	12.712,50
	070299	OUTROS		178.951,00	178.951,00	181.456,31	181.635,27	181.814,22	181.993,17
	07029901	Tarifa de disponibilidade		178.951,00	178.951,00	181.456,31	181.635,27	181.814,22	181.993,17
	0702990101	T.D.- AGUA		168.951,00	168.951,00	171.386,31	171.560,27	171.734,22	171.908,17
	0702990102	T.D.- SANEAMENTO		5.000,00	5.000,00	5.070,00	5.075,00	5.080,00	5.085,00
	0702990103	T.D.- RSU		5.000,00	5.000,00	5.000,00	5.000,00	5.000,00	5.000,00
	0703	RENDAS		47.500,00	47.500,00	48.165,00	48.212,50	48.260,00	48.307,50
	070301	HABITAÇÕES		17.500,00	17.500,00	17.745,00	17.762,50	17.780,00	17.797,50
	070302	EDIFÍCIOS		30.000,00	30.000,00	30.420,00	30.450,00	30.480,00	30.510,00
R7		**Outras receitas correntes**		**125.000,00**	**125.000,00**	**126.750,00**	**126.875,00**	**127.000,00**	**127.125,00**
	08	OUTRAS RECEITAS CORRENTES		125.000,00	125.000,00	126.750,00	126.875,00	127.000,00	127.125,00
	0801	OUTRAS		125.000,00	125.000,00	126.750,00	126.875,00	127.000,00	127.125,00
	080199	OUTRAS		125.000,00	125.000,00	126.750,00	126.875,00	127.000,00	127.125,00
	08019901	Indemnizações por deterioração, roubo e extravio de bens patrimoniais		15.000,00	15.000,00	15.210,00	15.225,00	15.240,00	15.255,00
	08019902	Indemnizações de estragos provocados por outrém em viaturas ou outros equipamentos		20.000,00	20.000,00	20.280,00	20.300,00	20.320,00	20.340,00
	08019903	IVA Reembolsado		35.000,00	35.000,00	35.490,00	35.525,00	35.560,00	35.595,00
	08019999	Diversas		55.000,00	55.000,00	55.770,00	55.825,00	55.880,00	55.935,00
		Receita de capital		**8.652.644,45**	**8.652.644,45**	**17.335.883,93**	**13.845.844,87**	**11.062.866,01**	**11.071.589,31**
R8		**Venda de bens de investimento**		**85.347,79**	**85.347,79**	**86.542,66**	**86.628,01**	**86.713,35**	**86.798,70**
	09	VENDA DE BENS DE INVESTIMENTO		85.347,79	85.347,79	86.542,66	86.628,01	86.713,35	86.798,70
	0901	TERRENOS		85.347,79	85.347,79	86.542,66	86.628,01	86.713,35	86.798,70
	090101	SOCIEDADES E QUASE-SOCIEDADES NÃO FINANCEIRAS		85.247,79	85.247,79	86.441,26	86.526,51	86.611,75	86.697,00
	090110	FAMÍLIAS		100,00	100,00	101,40	101,50	101,60	101,70
	0903	EDIFÍCIOS							
	090301	SOCIEDADES E QUASE-SOCIEDADES NÃO FINANCEIRA							
	090310	FAMÍLIAS							
R9		**Transferências e subsídios de capital**		**8.501.278,13**	**8.501.278,13**	**17.182.398,48**	**13.692.208,05**	**10.909.077,83**	**10.917.649,76**
R91		**Transferências de capital**		**8.501.278,13**	**8.501.278,13**	**17.182.398,48**	**13.692.208,05**	**10.909.077,83**	**10.917.649,76**
R911		**Administrações Públicas**		**8.501.278,13**	**8.501.278,13**	**17.182.398,48**	**13.692.208,05**	**10.909.077,83**	**10.917.649,76**
R9111		Administração Central - Estado Português		2.571.927,00	2.571.927,00	4.607.933,98	2.610.505,91	2.613.077,83	2.615.649,76
	10	TRANSFERÊNCIAS DE CAPITAL		2.571.927,00	2.571.927,00	4.607.933,98	2.610.505,91	2.613.077,83	2.615.649,76
	1003	ADMINISTRAÇÃO CENTRAL		2.571.927,00	2.571.927,00	4.607.933,98	2.610.505,91	2.613.077,83	2.615.649,76
	100301	ESTADO		2.571.927,00	2.571.927,00	4.607.933,98	2.610.505,91	2.613.077,83	2.615.649,76
	10030101	Fundo de Equilibrio Financeiro		620.798,00	620.798,00	629.489,17	630.109,97	630.730,77	631.351,57
	10030104	Cooperação Técnica e Financeira (Protocolos e Acordos de Colaboração Financeira)		1.200.000,00	1.200.000,00	3.216.800,00	1.218.000,00	1.219.200,00	1.220.400,00
	10030105	Art.º 35.º, n.º 3 da Lei n.º 73/2013		751.129,00	751.129,00	761.644,81	762.395,94	763.147,06	763.898,19
R9112		Administração Central - Outras entidades		5.929.351,13	5.929.351,13	12.574.464,50	11.081.702,14	8.296.000,00	8.302.000,00
	10	TRANSFERÊNCIAS DE CAPITAL		5.929.351,13	5.929.351,13	12.574.464,50	11.081.702,14	8.296.000,00	8.302.000,00

Código Validação: 5FLKSWYT6N9C6KFWZYNN5C3RF
Verificação: https://moimentadabeira.balcaoeletronico.pt/
Documento assinado eletronicamente na plataforma esPublico Gestiona |Página 173 / 313

Tipo de Orçamento : DA RECEITA E DA DESPESA Tipo de Dotação : DOTAÇÕES INICIAIS Tipo de Visualização : COM E SEM MOVIMENTO Desagregar : S Euros

Rubrica		Designação	Orçamento 2023 Períodos anteriores	Período	Soma	Plano orçamental plurianual 2024	2025	2026	2027
	1003	ADMINISTRAÇÃO CENTRAL		5.929.351,13	5.929.351,13	12.574.464,50	11.081.702,14	8.296.000,00	8.302.000,00
	100307	ESTADO- PARTICIPAÇÃO COMUNITÁRIA EM PROJECTOS CO-FINANCIADOS		3.929.351,13	3.929.351,13	7.504.464,50	6.006.702,14	3.216.000,00	3.217.000,00
	10030701	FEDER - FUNDO EUROPEU DE DESENVOLVIMENTO REGIONAL		3.729.351,13	3.729.351,13	7.289.464,50	5.791.702,14	3.000.000,00	3.000.000,00
	10030702	PDR/FEADER		200.000,00	200.000,00	215.000,00	215.000,00	216.000,00	217.000,00
	100310	SERVIÇOS E FUNDOS AUTÓNOMOS- PARTICIPAÇÃO COMUNITÁRIA EM PROJECTOS CO-FINANCIADOS		2.000.000,00	2.000.000,00	5.070.000,00	5.075.000,00	5.080.000,00	5.085.000,00
R9113		Segurança Social							
R9114		Administração Regional							
R9115		Administração Local							
R912		Exterior - U E							
R913		Outras							
R92		Subsidios de capital							
R10		**Outras receitas de capital**		**65.518,53**	**65.518,53**	**66.435,79**	**66.501,31**	**66.566,83**	**66.632,35**
	13	**OUTRAS RECEITAS DE CAPITAL**		**65.518,53**	**65.518,53**	**66.435,79**	**66.501,31**	**66.566,83**	**66.632,35**
	1301	OUTRAS		65.518,53	65.518,53	66.435,79	66.501,31	66.566,83	66.632,35
	130199	OUTRAS		65.518,53	65.518,53	66.435,79	66.501,31	66.566,83	66.632,35
R11		**Reposições não abatidas aos pagamentos**		**500,00**	**500,00**	**507,00**	**507,50**	**508,00**	**508,50**
	15	REPOSIÇÕES NÃO ABATIDAS NOS PAGAMENTOS		500,00	500,00	507,00	507,50	508,00	508,50
	1501	REPOSIÇÕES NÃO ABATIDAS NOS PAGAMENTOS		500,00	500,00	507,00	507,50	508,00	508,50
	150101	REPOSIÇÕES NÃO ABATIDAS NOS PAGAMENTOS		500,00	500,00	507,00	507,50	508,00	508,50
		Receita efetiva [1]		**21.250.000,00**	**21.250.000,00**	**30.109.601,06**	**26.632.161,28**	**23.861.777,63**	**23.883.007,18**
		Receita não efetiva [2]		**1.000.000,00**	**1.000.000,00**	**1.000.000,00**	**1.000.000,00**	**1.000.000,00**	**1.000.000,00**
R12		**Receita com ativos financeiros**							
R13		**Receita com passivos financeiros**		**1.000.000,00**	**1.000.000,00**	**1.000.000,00**	**1.000.000,00**	**1.000.000,00**	**1.000.000,00**
	12	PASSIVOS FINANCEIROS		1.000.000,00	1.000.000,00	1.000.000,00	1.000.000,00	1.000.000,00	1.000.000,00
	1205	EMPRÉSTIMOS A CURTO PRAZO		1.000.000,00	1.000.000,00	1.000.000,00	1.000.000,00	1.000.000,00	1.000.000,00
	120502	SOCIEDADES FINANCEIRAS		1.000.000,00	1.000.000,00	1.000.000,00	1.000.000,00	1.000.000,00	1.000.000,00
	1206	EMPRÉSTIMOS A MÉDIO E LONGO PRAZOS							
	120602	SOCIEDADES FINANCEIRAS							
R14		**Saldo da Gerência Anterior - Operações Orçamentais**							
	16	SALDO DA GERÊNCIA ANTERIOR							
	1601	SALDO ORÇAMENTAL		5.254.650,00	5.254.650,00	5.271.350,00	5.271.755,00	5.332.157,00	4.544.344,00
	160101	NA POSSE DO SERVIÇO							
		Receita total [3] = [1] + [2]		**22.250.000,00**	**22.250.000,00**	**31.109.601,06**	**27.632.161,28**	**24.861.777,63**	**24.883.007,18**
		Despesa corrente		**11.045.505,27**	**11.045.505,27**	**8.594.947,59**	**8.592.472,78**	**12.561.297,43**	**13.019.344,00**
D1		**Despesas com o pessoal**		**5.254.650,00**	**5.254.650,00**	**5.271.350,00**	**5.271.755,00**	**5.332.157,00**	**4.544.344,00**
D11		Remunerações Certas e Permanentes		4.236.300,00	4.236.300,00	4.222.000,00	4.222.405,00	4.270.885,00	3.491.150,00
01		ADMINISTRACAO AUTARQUICA							
0102		CAMARA MUNICIPAL		4.236.300,00	4.236.300,00	4.222.000,00	4.222.405,00	4.270.885,00	3.491.150,00
	01	DESPESAS COM O PESSOAL		4.236.300,00	4.236.300,00	4.222.000,00	4.222.405,00	4.270.885,00	3.491.150,00
	0101	REMUNERAÇÕES CERTAS E PERMANENTES		4.236.300,00	4.236.300,00	4.222.000,00	4.222.405,00	4.270.885,00	3.491.150,00
	010101	TITULARES ORGÃOS DE SOBERANIA/MEMBROS ÓRGÃOS AUTÁRQUICOS		200.000,00	200.000,00	220.000,00	220.000,00	223.300,00	226.600,00
	010104	PESSOAL DOS QUADROS- REGIME DO CONTRATO INDIVIDUAL DO TRABALHO		2.986.000,00	2.986.000,00	3.187.000,00	3.187.405,00	3.223.810,00	2.472.000,00
	01010401	PESSOAL DOS QUADROS - REGIME DE CONTRATO INDIVIDUAL DE TRABALHO - PESSOAL EM FUNÇÕES		2.986.000,00	2.986.000,00	3.187.000,00	3.187.405,00	3.223.810,00	2.472.000,00
	010106	PESSOAL CONTRATADO A TERMO CERTO		55.000,00	55.000,00	55.000,00	55.000,00	55.225,00	15.450,00
	01010601	PESSOAL CONTRATADO A TERMO - PESSOAL EM FUNÇÕES		55.000,00	55.000,00	55.000,00	55.000,00	55.225,00	15.450,00
	010109	PESSOAL EM QUALQUER OUTRA SITUAÇÃO		80.000,00	80.000,00	80.000,00	80.000,00	81.200,00	82.400,00
	010111	REPRESENTAÇÃO		45.000,00	45.000,00	45.000,00	45.000,00	45.675,00	46.350,00
	010113	SUBSÍDIO DE REFEIÇÃO		286.800,00	286.800,00	190.000,00	190.000,00	190.000,00	190.000,00
	010114	SUBSÍDIOS DE FÉRIAS E NATAL		491.000,00	491.000,00	360.000,00	360.000,00	365.400,00	370.800,00

Código Validação: 5FLKSWYT6N9C6KFWZYNN5C3RF
Verificação: https://moimentadabeira.balcaoeletronico.pt/
Documento assinado eletronicamente na plataforma esPublico Gestiona |Página 174 / 313

Tipo de Orçamento : DA RECEITA E DA DESPESA Tipo de Dotação : DOTAÇÕES INICIAIS Tipo de Visualização : COM E SEM MOVIMENTO Desagregar : S Euros

Rubrica	Designação	Orçamento 2023 Períodos anteriores	Período	Soma	Plano orçamental plurianual 2024	2025	2026	2027
010115	REMUNERAÇÕES POR DOENÇA E MATERNIDADE / PATERNIDADE		92.500,00	92.500,00	85.000,00	85.000,00	86.275,00	87.550,00
D12	Abonos Variáveis ou Eventuais		69.300,00	69.300,00	81.800,00	81.800,00	82.247,00	62.694,00
01	ADMINISTRACAO AUTARQUICA							
0101	ASSEMBLEIA MUNICIPAL		16.000,00	16.000,00	16.000,00	16.000,00	16.240,00	16.480,00
01	DESPESAS COM O PESSOAL		16.000,00	16.000,00	16.000,00	16.000,00	16.240,00	16.480,00
0102	ABONOS VARIÁVEIS OU EVENTUAIS		16.000,00	16.000,00	16.000,00	16.000,00	16.240,00	16.480,00
010204	AJUDAS DE CUSTO		1.000,00	1.000,00	1.000,00	1.000,00	1.015,00	1.030,00
010213	OUTROS SUPLEMENTOS E PRÉMIOS		15.000,00	15.000,00	15.000,00	15.000,00	15.225,00	15.450,00
01021303	SENHAS DE PRESENÇA		15.000,00	15.000,00	15.000,00	15.000,00	15.225,00	15.450,00
0102	CAMARA MUNICIPAL		53.300,00	53.300,00	65.800,00	65.800,00	66.007,00	46.214,00
01	DESPESAS COM O PESSOAL		53.300,00	53.300,00	65.800,00	65.800,00	66.007,00	46.214,00
0102	ABONOS VARIÁVEIS OU EVENTUAIS		53.300,00	53.300,00	65.800,00	65.800,00	66.007,00	46.214,00
010202	HORAS EXTRAORDINÁRIAS		21.000,00	21.000,00	25.000,00	25.000,00	25.000,00	25.000,00
010204	AJUDAS DE CUSTO		1.500,00	1.500,00	1.000,00	1.000,00	1.000,00	1.000,00
010205	ABONO PARA FALHAS		8.800,00	8.800,00	7.800,00	7.800,00	7.917,00	8.034,00
010213	OUTROS SUPLEMENTOS E PRÉMIOS		22.000,00	22.000,00	32.000,00	32.000,00	32.090,00	12.180,00
01021301	PREMIOS DE DESEMPENHO		10.000,00	10.000,00	20.000,00	20.000,00	20.000,00	
01021302	OUTROS		6.000,00	6.000,00	6.000,00	6.000,00	6.090,00	6.180,00
01021303	SENHAS DE PRESENÇA		6.000,00	6.000,00	6.000,00	6.000,00	6.000,00	6.000,00
D13	Segurança social		5.219.305,27	5.219.305,27	3.309.684,59	3.306.804,78	6.764.665,43	7.688.500,00
01	ADMINISTRACAO AUTARQUICA							
0102	CAMARA MUNICIPAL		929.050,00	929.050,00	947.550,00	947.550,00	959.025,00	970.500,00
01	DESPESAS COM O PESSOAL		929.050,00	929.050,00	947.550,00	947.550,00	959.025,00	970.500,00
0103	SEGURANÇA SOCIAL		929.050,00	929.050,00	947.550,00	947.550,00	959.025,00	970.500,00
010301	ENCARGOS COM A SAÚDE		100.000,00	100.000,00	105.000,00	105.000,00	105.000,00	105.000,00
010302	OUTROS ENCARGOS COM A SAÚDE		50,00	50,00	50,00	50,00	50,00	50,00
010303	SUBSÍDIO FAMILIAR A CRIANÇAS E JOVENS		11.500,00	11.500,00	10.000,00	10.000,00	10.000,00	10.000,00
010304	OUTRAS PRESTAÇÕES FAMILIARES		1.000,00	1.000,00	1.000,00	1.000,00	1.000,00	1.000,00
010305	CONTRIBUIÇÕES PARA A SEGURANÇA SOCIAL		750.500,00	750.500,00	765.500,00	765.500,00	776.975,00	788.450,00
01030501	Assistencia na doença dos funcionários publicos (A.D.S.E.)		500,00	500,00	500,00	500,00	500,00	500,00
01030502	Segurança Social do pessoal em regime de contrato de trabalho em funções		750.000,00	750.000,00	765.000,00	765.000,00	776.475,00	787.950,00
0103050201	Caixa Geral de Aposentações		410.000,00	410.000,00	415.000,00	415.000,00	421.225,00	427.450,00
0103050202	Segurança Social - Regime Geral		340.000,00	340.000,00	350.000,00	350.000,00	355.250,00	360.500,00
010306	ACIDENTES EM SERVIÇOS E DOENÇAS PROFISSIONAIS		10.000,00	10.000,00	10.000,00	10.000,00	10.000,00	10.000,00
010308	OUTRAS PENSÕES		500,00	500,00	500,00	500,00	500,00	500,00
010309	SEGUROS		45.000,00	45.000,00	45.000,00	45.000,00	45.000,00	45.000,00
01030901	Seguros de acidentes de trabalho e doenças profissionais		45.000,00	45.000,00	45.000,00	45.000,00	45.000,00	45.000,00
010310	OUTRAS DESPESAS DE SEGURANÇA SOCIAL		10.500,00	10.500,00	10.500,00	10.500,00	10.500,00	10.500,00
01031001	Eventualidade Maternidade, paternidade e adopção		3.000,00	3.000,00	3.000,00	3.000,00	3.000,00	3.000,00
01031099	Outras Despesas de segurança Social		7.500,00	7.500,00	7.500,00	7.500,00	7.500,00	7.500,00
0104	CLASSES INACTIVAS		20.000,00	20.000,00	20.000,00	20.000,00	20.000,00	20.000,00
01	DESPESAS COM O PESSOAL		20.000,00	20.000,00	20.000,00	20.000,00	20.000,00	20.000,00
0103	SEGURANÇA SOCIAL		20.000,00	20.000,00	20.000,00	20.000,00	20.000,00	20.000,00
010308	OUTRAS PENSÕES		20.000,00	20.000,00	20.000,00	20.000,00	20.000,00	20.000,00
D2	**Aquisição de bens e serviços**		**4.220.978,70**	**4.220.978,70**	**2.329.000,00**	**2.327.500,00**	**5.775.000,00**	**6.697.500,00**
01	ADMINISTRACAO AUTARQUICA							
0102	CAMARA MUNICIPAL		4.220.978,70	4.220.978,70	2.329.000,00	2.327.500,00	5.775.000,00	6.697.500,00
02	AQUISIÇÃO DE BENS E SERVIÇOS		4.220.978,70	4.220.978,70	2.329.000,00	2.327.500,00	5.775.000,00	6.697.500,00
0201	AQUISIÇÃO DE BENS		1.170.300,00	1.170.300,00	363.000,00	360.000,00	1.473.500,00	1.907.500,00
020102	COMBUSTÍVEIS E LUBRIFICANTES		260.600,00	260.600,00	215.000,00	215.000,00	310.000,00	420.000,00
02010201	Gasolina		11.000,00	11.000,00			15.000,00	20.000,00
02010202	Gasóleo		82.500,00	82.500,00	80.000,00	80.000,00	95.000,00	100.000,00
02010299	Outros		167.100,00	167.100,00	135.000,00	135.000,00	200.000,00	300.000,00
020104	LIMPEZA E HIGIENE		10.000,00	10.000,00			15.000,00	25.000,00

Código Validação: 5FLKSWYT6N9C6KFWZYNN5C3RF
Verificação: https://moimentadabeira.balcaoeletronico.pt/
Documento assinado eletronicamente na plataforma esPublico Gestiona |Página 175 / 313

Tipo de Orçamento : DA RECEITA E DA DESPESA Tipo de Dotação : DOTAÇÕES INICIAIS Tipo de Visualização : COM E SEM MOVIMENTO Desagregar : S Euros

Rubrica	Designação	Orçamento 2023 Períodos anteriores	Período	Soma	Plano orçamental plurianual 2024	2025	2026	2027
020105	ALIMENTAÇÃO- REFEIÇÕES CONFECCIONADAS		130.000,00	130.000,00	125.000,00	125.000,00	150.000,00	200.000,00
020107	VESTUÁRIO E ARTIGOS PESSOAIS		5.000,00	5.000,00			5.000,00	5.000,00
020108	MATERIAL DE ESCRITÓRIO		5.000,00	5.000,00			5.000,00	5.000,00
020109	PRODUTOS QUÍMICOS E FARMACÊUTICOS		7.500,00	7.500,00			10.000,00	15.000,00
020112	MATERIAL DE TRANSPORTE- PEÇAS		500,00	500,00			5.000,00	10.000,00
020114	OUTRO MATERIAL- PEÇAS		1.000,00	1.000,00			2.500,00	5.000,00
020115	PRÉMIOS, CONDECORAÇÕES E OFERTAS		10.250,00	10.250,00			25.000,00	45.000,00
020116	MERCADORIAS PARA VENDA		567.250,00	567.250,00			751.000,00	952.500,00
02011601	Água		566.750,00	566.750,00			750.000,00	950.000,00
02011602	Electricidade		500,00	500,00			1.000,00	2.500,00
020117	FERRAMENTAS E UTENSÍLIOS		6.000,00	6.000,00			10.000,00	15.000,00
020120	MATERIAL DE EDUCAÇÃO, CULTURA E RECREIO		2.000,00	2.000,00			5.000,00	10.000,00
020121	OUTROS BENS		165.200,00	165.200,00	23.000,00	20.000,00	180.000,00	200.000,00
0202	AQUISIÇÃO DE SERVIÇOS		3.050.678,70	3.050.678,70	1.966.000,00	1.967.500,00	4.301.500,00	4.790.000,00
020201	ENCARGOS DE INSTALAÇÕES		536.000,00	536.000,00	620.000,00	620.000,00	1.270.000,00	850.000,00
020202	LIMPEZA E HIGIENE		80.000,00	80.000,00			100.000,00	200.000,00
020203	CONSERVAÇÃO DE BENS		13.500,00	13.500,00	9.000,00	9.000,00	15.000,00	30.000,00
020204	LOCAÇÃO DE EDIFÍCIOS		500,00	500,00			1.000,00	2.000,00
020206	LOCAÇÃO DE MATERIAL DE TRANSPORTE		200,00	200,00			500,00	1.000,00
020209	COMUNICAÇÕES		80.000,00	80.000,00			120.000,00	240.000,00
020210	TRANSPORTES		421.500,00	421.500,00	405.000,00	405.000,00	890.000,00	800.000,00
020212	SEGUROS		50.000,00	50.000,00	20.000,00	20.000,00	75.000,00	100.000,00
020213	DESLOCAÇÕES E ESTADAS		37.750,00	37.750,00			40.000,00	45.000,00
020214	ESTUDOS, PARCERES, PROJECTOS E CONSULTADORIA		120.000,00	120.000,00	100.000,00	100.000,00	150.000,00	200.000,00
020215	FORMAÇÃO		1.000,00	1.000,00			5.000,00	10.000,00
020217	PUBLICIDADE		7.000,00	7.000,00	5.000,00	5.000,00	20.000,00	20.000,00
020218	VIGILÂNCIA E SEGURANÇA		78.000,00	78.000,00			85.000,00	170.000,00
020219	ASSISTÊNCIA TÉCNICA		20.500,00	20.500,00			40.000,00	50.000,00
020220	OUTROS TRABALHOS ESPECIALIZADOS		939.277,70	939.277,70	441.000,00	440.500,00	800.000,00	900.000,00
020222	SERVIÇOS DE SAÚDE		6.001,00	6.001,00			10.000,00	12.000,00
020223	OUTROS SERVIÇOS ESPECIALIZADOS		266.450,00	266.450,00			250.000,00	500.000,00
020224	ENCARGOS DE COBRANÇA DE RECEITAS		70.000,00	70.000,00			80.000,00	160.000,00
020225	OUTROS SERVIÇOS		323.000,00	323.000,00	366.000,00	368.000,00	350.000,00	500.000,00
D3	**Juros e outros encargos**		**49.276,57**	**49.276,57**	**13.134,59**	**11.754,78**	**10.640,43**	**500,00**
01	ADMINISTRACAO AUTARQUICA							
0102	CAMARA MUNICIPAL		32.600,00	32.600,00			500,00	500,00
03	JUROS E OUTROS ENCARGOS		32.600,00	32.600,00			500,00	500,00
0306	OUTROS ENCARGOS FINANCEIROS		32.600,00	32.600,00			500,00	500,00
030601	OUTROS ENCARGOS FINANCEIROS		32.600,00	32.600,00			500,00	500,00
0103	OPERACOES FINANCEIRAS		16.676,57	16.676,57	13.134,59	11.754,78	10.140,43	
03	JUROS E OUTROS ENCARGOS		16.676,57	16.676,57	13.134,59	11.754,78	10.140,43	
0301	JUROS DA DÍVIDA PÚBLICA		16.342,58	16.342,58	13.034,59	11.654,78	10.140,43	
030103	SOCIEDADES FINANCEIRAS-BANCOS/OUTRAS INST. FINANCEIRAS		2.275,77	2.275,77	240,72	205,55		
03010301	Empréstimos de curto prazo		2.000,00	2.000,00				
03010302	Empréstimos de médio e longo prazos		275,77	275,77	240,72	205,55		
030105	ADMINISTRAÇÃO PÚBLICA CENTRAL- ESTADO		14.066,81	14.066,81	12.793,87	11.449,23	10.140,43	
03010502	EMPRESTIMOS DE MEDIO E LONGO PRAZOS		14.066,81	14.066,81	12.793,87	11.449,23	10.140,43	
0302	OUTROS ENCARGOS CORRENTES DA DÍVIDA PÚBLICA		183,99	183,99	100,00	100,00		
030201	DESPESAS DIVERSAS		183,99	183,99	100,00	100,00		
0306	OUTROS ENCARGOS FINANCEIROS		554.250,00	554.250,00	291.000,00	291.000,00	610.000,00	960.000,00
030601	OUTROS ENCARGOS FINANCEIROS		150,00	150,00				
D4	**Transferências e subsídios correntes**		**1.439.100,00**	**1.439.100,00**	**981.463,00**	**981.463,00**	**1.443.500,00**	**1.777.000,00**
D41	**Transferências correntes**		**11.334.013,24**	**11.334.013,24**	**22.864.463,00**	**19.899.463,00**	**13.417.906,20**	**13.372.000,00**
D411	**Administrações Públicas**		**554.100,00**	**554.100,00**	**291.000,00**	**291.000,00**	**610.000,00**	**960.000,00**
D4111	Administração Central - Estado Português		277.100,00	277.100,00			300.000,00	450.000,00
01	ADMINISTRACAO AUTARQUICA							

Código Validação: 5FLKSWYT6N9C6KFWZYNN5C3RF
Verificação: https://moimentadabeira.balcaoeletronico.pt/
Documento assinado eletronicamente na plataforma esPublico Gestiona |Página 176 / 313

Tipo de Orçamento : DA RECEITA E DA DESPESA Tipo de Dotação : DOTAÇÕES INICIAIS Tipo de Visualização : COM E SEM MOVIMENTO Desagregar : S Euros

Rubrica	Designação	Orçamento 2023 Períodos anteriores	Período	Soma	Plano orçamental plurianual 2024	2025	2026	2027
0102	CAMARA MUNICIPAL		277.100,00	277.100,00			300.000,00	450.000,00
04	TRANSFERÊNCIAS CORRENTES		277.100,00	277.100,00			300.000,00	450.000,00
0403	ADMINISTRAÇÃO CENTRAL - ESTADO		277.100,00	277.100,00			300.000,00	450.000,00
040301	ESTADO		277.100,00	277.100,00			300.000,00	450.000,00
D4112	Administração Central - Outras entidades							
D4113	Segurança Social							
D4114	Administração Regional							
D4115	Administração Local		1.162.000,00	1.162.000,00	981.463,00	981.463,00	1.143.500,00	1.327.000,00
01	ADMINISTRACAO AUTARQUICA							
0102	CAMARA MUNICIPAL		277.000,00	277.000,00	291.000,00	291.000,00	310.000,00	510.000,00
04	TRANSFERÊNCIAS CORRENTES		277.000,00	277.000,00	291.000,00	291.000,00	310.000,00	510.000,00
0405	ADMINISTRAÇÃO LOCAL		277.000,00	277.000,00	291.000,00	291.000,00	310.000,00	510.000,00
040501	CONTINENTE		277.000,00	277.000,00	291.000,00	291.000,00	310.000,00	510.000,00
04050102	FREGUESIAS		266.500,00	266.500,00	266.000,00	266.000,00	300.000,00	500.000,00
04050104	ASSOCIAÇÕES DE MUNICIPIOS		5.000,00	5.000,00			5.000,00	5.000,00
04050108	OUTROS		5.500,00	5.500,00	25.000,00	25.000,00	5.000,00	5.000,00
D412	Entidades do Setor Não Lucrativo		483.000,00	483.000,00	313.500,00	313.500,00	516.500,00	500.000,00
01	ADMINISTRACAO AUTARQUICA							
0102	CAMARA MUNICIPAL		483.000,00	483.000,00	313.500,00	313.500,00	516.500,00	500.000,00
04	TRANSFERÊNCIAS CORRENTES		483.000,00	483.000,00	313.500,00	313.500,00	516.500,00	500.000,00
0407	INSTITUIÇÕES SEM FINS LUCRATIVOS		483.000,00	483.000,00	313.500,00	313.500,00	516.500,00	500.000,00
040701	INSTITUIÇÕES SEM FINS LUCRATIVOS		483.000,00	483.000,00	313.500,00	313.500,00	516.500,00	500.000,00
D413	Famílias		402.000,00	402.000,00	376.963,00	376.963,00	317.000,00	317.000,00
01	ADMINISTRACAO AUTARQUICA							
0102	CAMARA MUNICIPAL		402.000,00	402.000,00	376.963,00	376.963,00	317.000,00	317.000,00
04	TRANSFERÊNCIAS CORRENTES		402.000,00	402.000,00	376.963,00	376.963,00	317.000,00	317.000,00
0408	FAMÍLIAS		402.000,00	402.000,00	376.963,00	376.963,00	317.000,00	317.000,00
040802	OUTRAS		402.000,00	402.000,00	376.963,00	376.963,00	317.000,00	317.000,00
04080201	PROGRAMAS OCUPACIONAIS		167.000,00	167.000,00	278.963,00	278.963,00	317.000,00	317.000,00
0408020101	BOLSA/RETRIBUIÇÃO		100.000,00	100.000,00	211.963,00	211.963,00	250.000,00	250.000,00
0408020102	SUBSIDIO DE REFEIÇÃO		57.000,00	57.000,00	57.000,00	57.000,00	57.000,00	57.000,00
0408020103	SUBSIDIO TRANSPORTE		10.000,00	10.000,00	10.000,00	10.000,00	10.000,00	10.000,00
04080202	OUTRAS		235.000,00	235.000,00	98.000,00	98.000,00		
D414	Outras							
D42	Subsídios Correntes							
D5	**Outras despesas correntes**		**81.500,00**	**81.500,00**				
01	ADMINISTRACAO AUTARQUICA							
0102	CAMARA MUNICIPAL		81.500,00	81.500,00				
06	OUTRAS DESPESAS CORRENTES		81.500,00	81.500,00				
0602	DIVERSAS		81.500,00	81.500,00				
060201	IMPOSTOS E TAXAS		81.250,00	81.250,00				
06020101	IMPOSTOS E TAXAS PAGOS PELA AUTARQUIA		81.250,00	81.250,00				
0602010101	D.C.-TAXA DE GESTÃO DE RESÍDUOS - TGR		81.250,00	81.250,00				
060203	OUTRAS		250,00	250,00				
06020399	DIVERSAS		250,00	250,00				
	Despesa de capital		**10.125.913,24**	**10.125.913,24**	**22.403.000,00**	**18.928.000,00**	**12.179.406,20**	**11.780.626,18**
D6	**Aquisição de bens de capital**		**9.813.413,24**	**9.813.413,24**	**21.883.000,00**	**18.918.000,00**	**11.974.406,20**	**11.595.000,00**
01	ADMINISTRACAO AUTARQUICA							
0102	CAMARA MUNICIPAL		9.813.413,24	9.813.413,24	21.883.000,00	18.918.000,00	11.974.406,20	11.595.000,00
07	AQUISIÇÃO DE BENS DE CAPITAL		9.813.413,24	9.813.413,24	21.883.000,00	18.918.000,00	11.974.406,20	11.595.000,00
0701	INVESTIMENTOS		9.543.413,24	9.543.413,24	19.928.000,00	18.358.000,00	11.769.406,20	11.290.000,00
070101	TERRENOS		435.000,00	435.000,00	1.500.000,00	250.000,00		
070102	HABITAÇÕES		62.500,00	62.500,00			65.000,00	70.000,00
07010203	Reparação e Beneficiação		62.500,00	62.500,00			65.000,00	70.000,00
070103	EDIFÍCIOS		2.385.919,83	2.385.919,83	5.745.000,00	1.760.000,00	4.550.000,00	3.150.000,00
07010301	INSTALAÇÕES DE SERVIÇOS		1.935.919,83	1.935.919,83	1.670.000,00	10.000,00	2.000.000,00	2.000.000,00
07010302	INSTALAÇÕES DESPORTIVAS E RECREATIVAS		15.000,00	15.000,00			900.000,00	500.000,00
07010305	ESCOLAS		385.000,00	385.000,00	2.750.000,00	500.000,00	1.050.000,00	550.000,00
07010307	OUTROS		50.000,00	50.000,00	1.325.000,00	1.250.000,00	600.000,00	100.000,00
070104	CONSTRUÇÕES DIVERSAS		4.411.993,41	4.411.993,41	6.521.000,00	10.911.000,00	4.768.000,00	5.450.000,00

Código Validação: 5FLKSWYT6N9C6KFWZYNN5C3RF
Verificação: https://moimentadabeira.balcaoeletronico.pt/
Documento assinado eletronicamente na plataforma esPublico Gestiona |Página 177 / 313

Tipo de Orçamento : DA RECEITA E DA DESPESA Tipo de Dotação : DOTAÇÕES INICIAIS Tipo de Visualização : COM E SEM MOVIMENTO Desagregar : S Euros

Rubrica	Designação	Orçamento 2023 Períodos anteriores	Período	Soma	Plano orçamental plurianual 2024	2025	2026	2027
07010401	Viadutos, Arruamentos E Obras Complementares		2.944.493,41	2.944.493,41	250.000,00	125.000,00	2.500.000,00	2.700.000,00
07010402	Sistemas de drenagem de águas residuais		150.000,00	150.000,00	85.000,00	45.000,00	160.000,00	150.000,00
07010403	Estações de tratamento de águas residuais		135.000,00	135.000,00			150.000,00	150.000,00
07010405	Parques e jardins		65.000,00	65.000,00	50.000,00	50.000,00	100.000,00	100.000,00
07010406	Instalações desportivas e recreativas		20.000,00	20.000,00			50.000,00	50.000,00
07010407	Captação, Tratamento e Distribuição De Água		205.000,00	205.000,00	25.000,00		500.000,00	500.000,00
07010408	Viação Rural		735.000,00	735.000,00	4.930.000,00	3.550.000,00	1.000.000,00	1.500.000,00
07010409	Sinalização E Trânsito		45.000,00	45.000,00	55.000,00	55.000,00	100.000,00	100.000,00
07010410	Infraestruturas para Distribuição De Energia Eléctrica		15.000,00	15.000,00	15.000,00	15.000,00	50.000,00	50.000,00
07010413	Outros		97.500,00	97.500,00	1.111.000,00	7.071.000,00	158.000,00	150.000,00
070106	MATERIAL DE TRANSPORTES		103.500,00	103.500,00	25.000,00	25.000,00	200.000,00	200.000,00
07010602	Outros		103.500,00	103.500,00	25.000,00	25.000,00	200.000,00	200.000,00
070107	EQUIPAMENTO DE INFORMÁTICA		13.500,00	13.500,00	10.000,00	10.000,00	12.000,00	22.000,00
070108	SOFTWARE INFORMÁTICO		18.000,00	18.000,00	15.000,00	15.000,00	20.000,00	300.000,00
070109	EQUIPAMENTO ADMINISTRATIVO		25.000,00	25.000,00			40.000,00	50.000,00
070110	EQUIPAMENTO BÁSICO		295.000,00	295.000,00	30.000,00	30.000,00	422.083,20	525.000,00
07011001	Equipamento de recolha de resíduos		5.000,00	5.000,00			22.083,20	25.000,00
07011002	Outro		290.000,00	290.000,00	30.000,00	30.000,00	400.000,00	500.000,00
070111	FERRAMENTOS E UTENSÍLIOS		1.000,00	1.000,00			5.000,00	5.000,00
070112	ARTIGOS E OBJECTOS DE VALOR		2.500,00	2.500,00			10.000,00	18.000,00
070115	OUTROS INVESTIMENTOS		1.789.500,00	1.789.500,00	6.082.000,00	5.357.000,00	1.677.323,00	1.500.000,00
0703	BENS DE DOMÍNIO PÚBLICO		465.000,00	465.000,00	1.955.000,00	560.000,00	410.000,00	490.626,18
070303	OUTRAS CONSTRUÇÕES E INFRA-ESTRUTURAS		265.000,00	265.000,00	1.955.000,00	560.000,00	200.000,00	300.000,00
070306	OUTROS BENS DE DOMÍNIO PÚBLICO		5.000,00	5.000,00			5.000,00	5.000,00
D7	**Transferências e subsídios de capital**		**312.500,00**	**312.500,00**	**520.000,00**	**10.000,00**	**205.000,00**	**185.626,18**
D71	**Transferências de capital**		**1.391.081,49**	**1.391.081,49**	**631.653,47**	**121.688,50**	**326.074,00**	**268.663,18**
D711	**Administrações Públicas**		**195.000,00**	**195.000,00**			**205.000,00**	**185.626,18**
D7111	Administração Central - Estado Português							
D7112	Administração Central - Outras entidades							
D7113	Segurança Social							
D7114	Administração Regional							
D7115	Administração Local		312.500,00	312.500,00	520.000,00	10.000,00	205.000,00	185.626,18
01	ADMINISTRACAO AUTARQUICA							
0102	CAMARA MUNICIPAL		195.000,00	195.000,00			205.000,00	185.626,18
08	TRANSFERÊNCIAS DE CAPITAL		195.000,00	195.000,00			205.000,00	185.626,18
0805	ADMINISTRAÇÃO LOCAL		195.000,00	195.000,00			205.000,00	185.626,18
080501	CONTINENTE		195.000,00	195.000,00			205.000,00	185.626,18
08050102	FREGUESIAS		185.000,00	185.000,00			200.000,00	181.000,00
08050104	ASSOCIAÇÕES DE MUNICIPIOS		5.000,00	5.000,00			5.000,00	4.626,18
08050108	OUTROS		5.000,00	5.000,00				
D712	Entidades do Setor não Lucrativo		117.500,00	117.500,00	520.000,00	10.000,00		
01	ADMINISTRACAO AUTARQUICA							
0102	CAMARA MUNICIPAL		117.500,00	117.500,00	520.000,00	10.000,00		
08	TRANSFERÊNCIAS DE CAPITAL		117.500,00	117.500,00	520.000,00	10.000,00		
0807	INSTITUIÇÕES SEM FINS LUCRATIVOS		117.500,00	117.500,00	520.000,00	10.000,00		
080701	INSTITUIÇÕES SEM FINS LUCRATIVOS		117.500,00	117.500,00	520.000,00	10.000,00		
D713	Famílias							
D714	Outras							
D72	Subsídios de capital							
D8	**Outras despesas de capital**							
	Despesa efetiva [4]		**21.171.418,51**	**21.171.418,51**	**30.997.947,59**	**27.520.472,78**	**24.740.703,63**	**24.799.970,18**
	Despesa não efetiva [5]		**1.078.581,49**	**1.078.581,49**	**111.653,47**	**111.688,50**	**121.074,00**	**83.037,00**
D9	**Despesa com ativos financeiros**		**5.000,00**	**5.000,00**				
01	ADMINISTRACAO AUTARQUICA							

Código Validação: 5FLKSWYT6N9C6KFWZYNN5C3RF
Verificação: https://moimentadabeira.balcaoeletronico.pt/
Documento assinado eletronicamente na plataforma esPublico Gestiona |Página 178 / 313

Tipo de Orçamento : DA RECEITA E DA DESPESA Tipo de Dotação : DOTAÇÕES INICIAIS Tipo de Visualização : COM E SEM MOVIMENTO Desagregar : S Euros

Rubrica	Designação	Orçamento 2023 Períodos anteriores	Período	Soma	Plano orçamental plurianual 2024	2025	2026	2027
0102	CAMARA MUNICIPAL		5.000,00	5.000,00				
09	ACTIVOS FINANCEIROS		5.000,00	5.000,00				
0907	ACÇÕES E OUTRAS PARTICIPAÇÕES		5.000,00	5.000,00				
090702	SOCIEDADES E QUASE-SOCIEDADES NÃO FINANCEIRAS- PÚBLICAS		5.000,00	5.000,00				
D10	**Despesa com passivos financeiros**		**1.073.581,49**	**1.073.581,49**	**111.653,47**	**111.688,50**	**121.074,00**	**83.037,00**
01	ADMINISTRACAO AUTARQUICA							
0102	CAMARA MUNICIPAL							
10	PASSIVOS FINANCEIROS							
1005	EMPRÉSTIMOS A CURTO PRAZO							
100503	SOCIEDADES FINANCEIRAS-BANCOS/OUTRAS INST. FINANCEIRAS							
0103	OPERACOES FINANCEIRAS		1.073.581,49	1.073.581,49	111.653,47	111.688,50	121.074,00	83.037,00
10	PASSIVOS FINANCEIROS		1.073.581,49	1.073.581,49	111.653,47	111.688,50	121.074,00	83.037,00
1005	EMPRÉSTIMOS A CURTO PRAZO		1.000.000,00	1.000.000,00				
100503	SOCIEDADES FINANCEIRAS-BANCOS/OUTRAS INST. FINANCEIRAS		1.000.000,00	1.000.000,00				
1006	EMPRÉSTIMOS A MÉDIO E LONGO PRAZOS		73.581,49	73.581,49	111.653,47	111.688,50	121.074,00	83.037,00
100603	SOCIEDADES FINANCEIRAS-BANCOS/OUTRAS INST. FINANCEIRAS		35.544,49	35.544,49	35.579,47	35.614,50	45.000,00	45.000,00
100605	ADMINISTRAÇÃO PÚBLICA CENTRAL- ESTADO		38.037,00	38.037,00	76.074,00	76.074,00	76.074,00	38.037,00
	Despesa total [6] = [4] + [5]		**22.250.000,00**	**22.250.000,00**	**31.109.601,06**	**27.632.161,28**	**24.861.777,63**	**24.883.007,18**
	Saldo total [3] - [6]							
	Saldo global [1] - [4]		**78.581,49**	**78.581,49**	**-888.346,53**	**-888.311,50**	**-878.926,00**	**-916.963,00**

Código Validação: 5FLKSWYT6N9C6KFWZYNN5C3RF
Verificação: https://moimentadabeira.balcaoeletronico.pt/
Documento assinado eletronicamente na plataforma esPublico Gestiona |Página 179 / 313

PLANO PLURIANUAL

Código Validação: 5FLKSWYT6N9C6KFWZYNN5C3RF
Verificação: https://moimentadabeira.balcaoeletronico.pt/
Documento assinado eletronicamente na plataforma esPublico Gestiona |Página 180 / 313

Identificação do Objetivo : CLASSIFICADOR FUNCIONAL
Tipo de Dotação : DOTAÇÕES INICIAIS
Tipo de Plano : GRANDES OPÇÕES DO PLANO
Tipo de Rubrica : CLASSIFICAÇÃO ORGÂNICA/ECONÓMICA
Considerar em «Total Previsto» o valor do Financiamento Não Definido : S
Tipo de Visualização : APENAS C/ MOVIMENTO
Euros

Objetivo	Número do projeto			Designação do projeto	Rubrica	Forma de Real.	Grupo de Fontes de Financiamento				Datas		Fase de Ex.	Pagamentos									Total previsto
							R G	R P	U E	EMPR	Inicio	Fim		REALIZADO EM PERÍODOS ANT.	ESTIM. REALIZ. PERÍODO 2022	2023 (Financ. Definido)	2023 (Financ. N./ Def.)	2023 (TOTAL)	Períodos seguintes 2024	2025	2026	2027	Outros	
[1]	Código	Ano Tipo Número [2]		[3]	[4]	[5]	[6]	[7]	[8]	[9]	[10]	[11]	[12]	[13]	[14]	[15]			[16]	[17]	[18]	[19]	[20]	[21]=[13]+...+[20]
1.				**FUNÇÕES GERAIS**				**1.230.177,70**	**75.500,00**						**856.347,27**	**1.305.677,70**	**75.000,00**	**1.380.677,70**	**1.080.000,00**	**530.000,00**	**65.000,00**			**3.912.024,97**
1.1.				**SERVIÇOS GERAIS DE ADMINISTRAÇÃO PÚBLICA**				**1.027.677,70**	**75.500,00**						**726.940,89**	**1.103.177,70**	**75.000,00**	**1.178.177,70**	**975.000,00**	**425.000,00**	**65.000,00**			**3.370.118,59**
1.1.1.				**ADMINISTRAÇÃO GERAL**				**1.027.677,70**	**75.500,00**						**726.940,89**	**1.103.177,70**	**75.000,00**	**1.178.177,70**	**975.000,00**	**425.000,00**	**65.000,00**			**3.370.118,59**
1.1.1.	02	2020 I 3		Centro Interpretativo do Poder Local	0102/07010301	E		45.500,00	45.500,00		2020/01/01	2023/12/31	6		124.740,69	91.000,00		91.000,00						215.740,69
1.1.1.	01	2022 I 6		Aquisicao e reparação de máquinas, ferramentas e utensílios		O		35.000,00			2022/01/01	2025/12/31	9		53.174,71	35.000,00		35.000,00	10.000,00	10.000,00				108.174,71
1.1.1.	01	2022 I 6		Outros	0102/07010602			15.000,00								15.000,00		15.000,00						
1.1.1.	01	2022 I 6		Outro	0102/07011002			20.000,00								20.000,00		20.000,00	10.000,00	10.000,00				
1.1.1.	02	2022 I 8		Implementação do Programa MoimentaInova	0102/070115	O		4.000,00			2022/01/01	2025/12/31	9			4.000,00	5.000,00	9.000,00	5.000,00	5.000,00				19.000,00
1.1.1.	03	2022 I 11		Remodelação dos Espaço Interior do Edificio Paços do Concelho	0102/07010301	E		50.000,00			2022/01/01	2024/12/31	3		17.562,86	50.000,00	50.000,00	100.000,00	150.000,00					267.562,86
1.1.1.	04	2022 I 17		Construção novo Armazém Municipal		E		70.000,00			2022/01/01	2024/12/31	0		2.970,91	70.000,00		70.000,00	250.000,00					322.970,91
1.1.1.	04	2022 I 17		INSTALAÇÕES DE SERVIÇOS	0102/07010301			50.000,00								50.000,00		50.000,00	250.000,00					
1.1.1.	04	2022 I 17		OUTROS INVESTIMENTOS	0102/070115			20.000,00								20.000,00		20.000,00						
1.1.1.	06	2022 I 23		Aquisição / Aluguer de Viaturas Elétricas ou outras	0102/07010602	O		28.500,00			2022/01/01	2025/12/31	0		12.399,90	28.500,00		28.500,00	25.000,00	25.000,00				90.899,90
1.1.1.	07	2022 I 24		Aquisição / Aluguer de Máquinas e Equipamentos	0102/07011002	O		20.000,00			2022/01/01	2025/12/31	0		9.826,20	20.000,00		20.000,00	20.000,00	20.000,00				69.826,20
1.1.1.	08	2022 I 25		Aquisição / Aluguer de Viatura Pesada de Mercadorias	0102/07010602	O		10.000,00			2022/01/01	2023/12/31	0			10.000,00		10.000,00						10.000,00
1.1.1.	09	2022 I 26		Aquisição Trator e Alfaias Respetivas	0102/07010602	O		50.000,00			2022/01/01	2023/12/31	0			50.000,00		50.000,00						50.000,00
1.1.1.	10	2022 A 63		Implementação de Prémios aos Colaboradores indexado ao Desempenho	0102/01021301	O		10.000,00			2022/01/01	2026/12/31	9			10.000,00		10.000,00	20.000,00	20.000,00	20.000,00			70.000,00
1.1.1.	12	2022 I 98		Transformação / Modernização Digital do Município de Moimenta da Beira		O		20.000,00			2022/01/01	2023/12/31	0		94.813,50	20.000,00		20.000,00						114.813,50
1.1.1.	12	2022 I 98		SOFTWARE INFORMÁTICO	0102/070108			10.000,00								10.000,00		10.000,00						
1.1.1.	12	2022 I 98		OUTROS INVESTIMENTOS	0102/070115			10.000,00								10.000,00		10.000,00						
1.1.1.	13	2022 A 68		BUPI - Capacitação e modernização das administrações e dos serviços públicos - Capacitação Administração Pública	0102/020223	O		127.250,00			2022/01/01	2023/12/31	9		11.938,67	127.250,00		127.250,00						139.188,67
1.1.1.	14	2022 A 69		Trabalhos Especializados, Consultadoria Técnica, Juridica, Económica e Financeira , e outras (P.e Metro Lan)		O		140.000,00			2022/01/01	2025/12/31	9		91.803,27	140.000,00		140.000,00	100.000,00	100.000,00				431.803,27
1.1.1.	14	2022 A 69		COMUNICAÇÕES	0102/020209			20.000,00								20.000,00		20.000,00						
1.1.1.	14	2022 A 69		ESTUDOS, PARCERES, PROJECTOS E CONSULTADORIA	0102/020214			100.000,00								100.000,00		100.000,00	100.000,00	100.000,00				
1.1.1.	14	2022 A 69		ASSISTÊNCIA TÉCNICA	0102/020219			20.000,00								20.000,00		20.000,00						
1.1.1.	15	2022 I 86		Aquisição de equipamentos e serviços informáticos, digitais e tecnológicos		O		15.000,00			2022/01/01	2025/12/31	0		31.793,45	15.000,00		15.000,00	25.000,00	25.000,00				96.793,45
1.1.1.	15	2022 I 86		EQUIPAMENTO DE INFORMÁTICA	0102/070107			10.000,00								10.000,00		10.000,00	10.000,00	10.000,00				
1.1.1.	15	2022 I 86		SOFTWARE INFORMÁTICO	0102/070108			5.000,00								5.000,00		5.000,00	15.000,00	15.000,00				
1.1.1.	16	2022 A 7		Implementação do Programa MoimentaInova		O		10.000,00			2022/01/01	2025/12/31	9			10.000,00		10.000,00	20.000,00	45.000,00				100.000,00
1.1.1.	16	2022 A 7		OUTROS BENS	0102/020121			5.000,00								5.000,00		5.000,00						
[5] E - EMPREITADA; A - ADM. DIR.; O - FORNEC. OU OUTROS; NA - NÃO APLICÁVEL					Total :			635.250,00	45.500,00						451.024,16	680.750,00	55.000,00	735.750,00	630.000,00	250.000,00	20.000,00			2.106.774,16

Código Validação: 5FLKSWYT6N9C6KFWZYNN5C3RF
Verificação: https://moimentadabeira.balcaoeletronico.pt/
Documento assinado eletronicamente na plataforma esPublico Gestão | Página 181 / 313

Identificação do Objetivo : CLASSIFICADOR FUNCIONAL
Tipo de Dotação : DOTAÇÕES INICIAIS
Tipo de Plano : GRANDES OPÇÕES DO PLANO
Tipo de Rubrica : CLASSIFICAÇÃO ORGÂNICA/ECONÓMICA
Considerar em «Total Previsto» o valor do Financiamento Não Definido : S
Tipo de Visualização : APENAS C/ MOVIMENTO
Euros

Objetivo	Número do projeto			Designação do projeto	Rubrica	Forma de	Grupo de Fontes de Financiamento				Datas		Fase de	Pagamentos					Períodos seguintes					Total previsto
	Código	Ano	Tipo Número			Real.	R G	R P	U E	EMPR	Inicio	Fim	Ex.	REALIZADO EM PERÍODOS ANT.	ESTIM. REALIZ. PERÍODO 2022	2023 (Financ. Definido)	2023 (Financ. N./ Def.)	2023 (TOTAL)	2024	2025	2026	2027	Outros	
[1]	[2]			[3]	[4]	[5]	[6]	[7]	[8]	[9]	[10]	[11]	[12]	[13]	[14]	[15]			[16]	[17]	[18]	[19]	[20]	[21]=[13]+...+[20]
1.1.1.	16	2022	A 7	OUTROS TRABALHOS ESPECIALIZADOS	0102/020220			1.000,00								1.000,00		1.000,00	45.000,00	45.000,00				
1.1.1.	16	2022	A 7	INSTITUIÇÕES SEM FINS LUCRATIVOS	0102/040701			4.000,00								4.000,00		4.000,00						
1.1.1.	17	2022	A 80	Combustiveis para maquinas e viaturas		O		72.000,00			2022/01/01	2025/12/31	9		74.627,05	72.000,00		72.000,00	70.000,00	70.000,00				286.627,05
1.1.1.	17	2022	A 80	Gasolina	0102/02010201			10.000,00								10.000,00		10.000,00						
1.1.1.	17	2022	A 80	Gasóleo	0102/02010202			60.000,00								60.000,00		60.000,00	70.000,00	70.000,00				
1.1.1.	17	2022	A 80	Outros	0102/02010299			2.000,00								2.000,00		2.000,00						
1.1.1.	18	2022	A 81	Combustiveis para a Biblioteca		O		10.500,00			2022/01/01	2025/12/31	9		9.177,10	10.500,00		10.500,00	10.000,00	10.000,00				39.677,10
1.1.1.	18	2022	A 81	Gasóleo	0102/02010202			10.000,00								10.000,00		10.000,00	10.000,00	10.000,00				
1.1.1.	18	2022	A 81	Outros	0102/02010299			500,00								500,00		500,00						
1.1.1.	19	2022	A 82	Combustiveis para escolas		O		42.500,00			2022/01/01	2025/12/31	9		25.613,50	42.500,00		42.500,00	50.000,00	50.000,00				168.113,50
1.1.1.	19	2022	A 82	Gasóleo	0102/02010202			2.500,00								2.500,00		2.500,00						
1.1.1.	19	2022	A 82	Outros	0102/02010299			40.000,00								40.000,00		40.000,00	50.000,00	50.000,00				
1.1.1.	20	2022	A 83	Combustiveis para outros edificios		O		11.000,00			2022/01/01	2023/12/31	9		7.881,45	11.000,00		11.000,00						18.881,45
1.1.1.	20	2022	A 83	Gasóleo	0102/02010202			10.000,00								10.000,00		10.000,00						
1.1.1.	20	2022	A 83	Outros	0102/02010299			1.000,00								1.000,00		1.000,00						
1.1.1.	21	2022	I 101	Trabalhos Especializados, Consultadoria Técnica, Juridica, Económica e Financeira , e outras	0102/070115	O		56.900,00			2022/01/01	2023/12/31	0		26.580,30	56.900,00		56.900,00						83.480,30
1.1.1.	22	2022	A 101	Bolsas para Investigadores que desenvolvam projetos de interesse para o Concelho		O		5.000,00			2022/01/01	2023/12/31	9			5.000,00		5.000,00						5.000,00
1.1.1.	22	2022	A 101	OUTROS SERVIÇOS ESPECIALIZADOS	0102/020223			1.000,00								1.000,00		1.000,00						
1.1.1.	22	2022	A 101	OUTRAS	0102/04080202			4.000,00								4.000,00		4.000,00						
1.1.1.	23	2022	I 105	Conservação, reparação e valorização de patrimonio edificado do Municipio	0102/07010203	O		30.000,00			2022/01/01	2023/12/31	0		129.823,33	30.000,00	20.000,00	50.000,00						179.823,33
1.1.1.	24	2022	I 106	Aquisição / Renda de equipamentos GPS para as viaturas municipais	0102/07011002	O		10.000,00			2022/01/01	2023/12/31	3		2.214,00	10.000,00		10.000,00						12.214,00
1.1.1.	25	2022	A 112	Serviços de inventariação patrimonial	0102/020220	O		59.027,70			2022/01/01	2023/12/31	9			59.027,70		59.027,70						59.027,70
1.1.1.	26	2022	A 113	Sistema de Contraordenações Rodoviárias	0102/020220	O		500,00			2022/01/01	2023/12/31	9			500,00		500,00						500,00
1.1.1.	01	2023	A 2	Espaço Cidadão		O			10.000,00		2023/01/01	2023/12/31	9			10.000,00		10.000,00						10.000,00
1.1.1.	01	2023	A 2	FREGUESIAS	0102/04050102				5.000,00							5.000,00		5.000,00						
1.1.1.	01	2023	A 2	FREGUESIAS	0102/08050102				5.000,00							5.000,00		5.000,00						
1.1.1.	02	2023	I 9	Espaço Cidadão	0102/070115	O			20.000,00		2023/01/01	2024/12/31	9			20.000,00		20.000,00	50.000,00					70.000,00
1.1.1.	03	2023	I 11	Criação de espaços COWORKING	0102/07010301	O		40.000,00			2023/01/01	2024/12/31	9			40.000,00		40.000,00	100.000,00					140.000,00
1.1.1.	04	2023	A 3	Campanhas para promoção do Municipio		O		15.000,00			2023/01/01	2026/12/31	9			15.000,00		15.000,00	10.000,00	5.000,00	5.000,00			30.000,00
1.1.1.	04	2023	A 3	OUTROS BENS	0102/020121			5.000,00								5.000,00		5.000,00						
1.1.1.	04	2023	A 3	PUBLICIDADE	0102/020217			5.000,00								5.000,00		5.000,00	10.000,00	5.000,00	5.000,00			
1.1.1.	04	2023	A 3	OUTROS SERVIÇOS	0102/020225			5.000,00								5.000,00		5.000,00						
1.1.1.	06	2023	A 4	Serviço Integrado de Mobilidade	0102/020210	O		40.000,00			2023/01/01	2026/12/31	9			40.000,00		40.000,00	40.000,00	40.000,00	40.000,00			160.000,00
1.2.				**SEGURANÇA E ORDEM PÚBLICA**				**202.500,00**							**129.406,38**	**202.500,00**		**202.500,00**	**105.000,00**	**105.000,00**				**541.906,38**
1.2.1.				**PROTECÇÃO CIVIL E LUTA CONTRA INCÊNDIOS**				**202.500,00**							**129.406,38**	**202.500,00**		**202.500,00**	**105.000,00**	**105.000,00**				**541.906,38**
1.2.1.	01	2022	I 42	Intervenção e Melhoramento dos Caminhos Florestais, manchas de circulação florestal, abertura de Charcas / Ponto de Água		E		25.000,00			2022/01/01	2025/12/31	3		7.627,76	25.000,00		25.000,00	100.000,00	100.000,00				232.627,76
1.2.1.	01	2022	I 42	TERRENOS	0102/070101			5.000,00								5.000,00		5.000,00						
1.2.1.	01	2022	I 42	OUTROS INVESTIMENTOS	0102/070115			20.000,00								20.000,00		20.000,00	100.000,00	100.000,00				
[5] E - EMPREITADA; A - ADM. DIR.; O - FORNEC. OU OUTROS; NA - NÃO APLICÁVEL					Total :			1.052.677,70	75.500,00						734.568,65	1.128.177,70	75.000,00	1.203.177,70	1.093.000,00	525.000,00	65.000,00			3.602.746,35

Código Validação: 5FLKSWYT6N9C6KFWZYNN5C3RF
Verificação: https://moimentadabeira.bal.caoeletronico.pt/
Documento assinado eletronicamente na plataforma esPublico Gestiona |Página 182 / 313

Identificação do Objetivo : CLASSIFICADOR FUNCIONAL
Tipo de Dotação : DOTAÇÕES INICIAIS
Tipo de Plano : GRANDES OPÇÕES DO PLANO
Tipo de Rubrica : CLASSIFICAÇÃO ORGÂNICA/ECONÓMICA
Considerar em «Total Previsto» o valor do Financiamento Não Definido : S
Tipo de Visualização : APENAS C/ MOVIMENTO
Euros

Objetivo	Número do projeto			Designação do projeto	Rubrica	Forma de Real.	Grupo de Fontes de Financiamento				Datas		Fase de Ex.	Pagamentos					Períodos seguintes					Total previsto
	Código	Ano	Tipo Número				R G	R P	U E	EMPR	Inicio	Fim		REALIZADO EM PERÍODOS ANT.	ESTIM. REALIZ. PERÍODO 2022	2023 (Financ. Definido)	2023 (Financ. N./ Def.)	2023 (TOTAL)	2024	2025	2026	2027	Outros	
[1]	[2]			[3]	[4]	[5]	[6]	[7]	[8]	[9]	[10]	[11]	[12]	[13]	[14]	[15]			[16]	[17]	[18]	[19]	[20]	[21]=[13]+...+[20]
1.2.1.	03	2022	I 49	Investimento na prevenção dos incêndios Florestais	0102/070115	O		5.000,00			2022/01/01	2025/12/31	3		196,80	5.000,00		5.000,00	5.000,00	5.000,00				15.196,80
1.2.1.	04	2022	A 96	Prevenção,vigilância e combate a incêndios florestais - transferencia para Associações		O		25.000,00			2022/01/01	2023/12/31	9		20.000,00	25.000,00		25.000,00						45.000,00
1.2.1.	04	2022	A 96	OUTROS TRABALHOS ESPECIALIZADOS	0102/020220			5.000,00								5.000,00		5.000,00						
1.2.1.	04	2022	A 96	INSTITUIÇÕES SEM FINS LUCRATIVOS	0102/040701			20.000,00								20.000,00		20.000,00						
1.2.1.	05	2022	A 104	Transferência corrente para incentivos aos recursos humanos dos Bombeiros,destinado à criação das E.I.P.'s	0102/040701	O		75.000,00			2022/01/01	2022/12/31	9		58.835,57	75.000,00		75.000,00						133.835,57
1.2.1.	06	2022	A 105	Transferencia para A.H.B.V.M.B.		O		50.000,00			2022/01/01	2023/12/31	9		30.850,00	50.000,00		50.000,00						80.850,00
1.2.1.	06	2022	A 105	INSTITUIÇÕES SEM FINS LUCRATIVOS	0102/040701			40.000,00								40.000,00		40.000,00						
1.2.1.	06	2022	A 105	INSTITUIÇÕES SEM FINS LUCRATIVOS	0102/080701			10.000,00								10.000,00		10.000,00						
1.2.1.	07	2022	A 111	Apoio a situações de reconhecida necessidade - Plano Municipal para a integração de Migrantes e outras		O		12.500,00			2022/01/01	2023/12/31	9		11.896,25	12.500,00		12.500,00						24.396,25
1.2.1.	07	2022	A 111	OUTROS BENS	0102/020121			5.000,00								5.000,00		5.000,00						
1.2.1.	07	2022	A 111	OUTROS SERVIÇOS	0102/020225			500,00								500,00		500,00						
1.2.1.	07	2022	A 111	INSTITUIÇÕES SEM FINS LUCRATIVOS	0102/040701			5.000,00								5.000,00		5.000,00						
1.2.1.	07	2022	A 111	OUTRAS	0102/04080202			2.000,00								2.000,00		2.000,00						
1.2.1.	08	2022	I 125	Instalação de Unidade Local de Formação	0102/070115	O		10.000,00			2022/01/01	2023/12/31	0			10.000,00		10.000,00						10.000,00
2.				**FUNÇÕES SOCIAIS**				**7.380.712,37**	**3.777.665,04**						**3.586.231,83**	**11.158.377,41**	**2.950.000,00**	**14.108.377,41**	**10.135.[illegible],00**	**7.114.905,00**	**2.173.133,00**			**37.118.147,24**
2.1.				**EDUCAÇÃO**				**2.143.200,00**	**473.643,00**						**844.874,92**	**2.616.843,00**	**507.500,00**	**3.124.343,00**	**4.015.[illegible],00**	**1.765.500,00**	**1.210.000,00**			**10.960.217,92**
2.1.1.				**ENSINO NÃO SUPERIOR**				**1.637.700,00**	**127.500,00**						**718.609,64**	**1.765.200,00**	**507.500,00**	**2.272.700,00**	**3.520.[illegible],00**	**1.270.000,00**	**860.000,00**			**8.641.309,64**
2.1.1.	07	2018	I 12	Requalificação e modernização das instalações da Escola Básica e Secundária de Moimenta da Beira		E		27.500,00	127.500,00		2018/01/01	2026/12/31	1			155.000,00	500.000,00	655.000,00	2.750.[illegible],00	500.000,00	100.000,00			4.005.000,00
2.1.1.	07	2018	I 12	ESCOLAS	0102/07010305			22.500,00	127.500,00							150.000,00		150.000,00	2.750.[illegible],00	500.000,00	100.000,00			
2.1.1.	07	2018	I 12	OUTROS INVESTIMENTOS	0102/070115			5.000,00								5.000,00		5.000,00						
2.1.1.	02	2022	I 67	Implementação do Programa MoimentaEducação	0102/070115	O		2.500,00			2022/01/01	2025/12/31	3			2.500,00	7.500,00	10.000,00	[illegible],00	2.500,00				15.000,00
2.1.1.	03	2022	I 69	Requalificação do Edificio do Centro Escolar de Moimenta da Beira	0102/07010305	E		50.000,00			2022/01/01	2023/12/31	0		2.069,97	50.000,00		50.000,00						52.069,97
2.1.1.	04	2022	I 70	Requalificação do Edificio Escolar de Alvite e Zona Envolvente		E		105.000,00			2022/01/01	2023/12/31	0			105.000,00		105.000,00						105.000,00
2.1.1.	04	2022	I 70	ESCOLAS	0102/07010305			100.000,00								100.000,00		100.000,00						
2.1.1.	04	2022	I 70	EQUIPAMENTO ADMINISTRATIVO	0102/070109			5.000,00								5.000,00		5.000,00						
2.1.1.	05	2022	I 71	Requalificação do Edificio Escolar Externato Infante D. Henrique	0102/07010305	E		75.000,00			2022/01/01	2023/12/31	4			75.000,00		75.000,00						75.000,00
2.1.1.	07	2022	A 66	Transferência de competências da Educação		O		1.274.600,00			2022/01/01	2026/12/31	9		586.999,85	1.274.600,00		1.274.600,00	[illegible],00	760.000,00	760.000,00			4.141.599,85
2.1.1.	07	2022	A 66	PESSOAL DOS QUADROS - REGIME DE CONTRATO INDIVIDUAL DE TRABALHO - PESSOAL EM FUNÇÕES	0102/01010401			750.000,00								750.000,00		750.000,00	[illegible],00	760.000,00	760.000,00			
2.1.1.	07	2022	A 66	SUBSÍDIO DE REFEIÇÃO	0102/010113			99.600,00								99.600,00		99.600,00						
2.1.1.	07	2022	A 66	SUBSÍDIOS DE FÉRIAS E NATAL	0102/010114			131.000,00								131.000,00		131.000,00						
2.1.1.	07	2022	A 66	REMUNERAÇÕES POR DOENÇA E MATERNIDADE / PATERNIDADE	0102/010115			17.500,00								17.500,00		17.500,00						
2.1.1.	07	2022	A 66	AJUDAS DE CUSTO	0102/010204			500,00								500,00		5[illegible]						
2.1.1.	07	2022	A 66	ABONO PARA FALHAS	0102/010205			1.000,00								1.000,00		1.0[illegible]						
[5] E - EMPREITADA; A - ADM. DIR.; O - FORNEC. OU OUTROS; NA - NÃO APLICÁVEL					Total :			2.764.777,70	203.000,00						1.445.417,09	2.967.777,70	582.500,00	3.550.27[illegible],00		1.792.500,00	925.000,00			12.305.694,79

Código Validação: 5FLKSWYT6N9C6KFWZYNN5C3RF
Verificação: https://moimentadabeira.balcaoeletronico.pt/
Documento assinado eletronicamente na plataforma eGestão/Balcão Único Eletrónico dos Serviços Públicos
Página 183 / 313

Identificação do Objetivo : CLASSIFICADOR FUNCIONAL
Tipo de Dotação : DOTAÇÕES INICIAIS
Tipo de Plano : GRANDES OPÇÕES DO PLANO
Tipo de Rubrica : CLASSIFICAÇÃO ORGÂNICA/ECONÓMICA
Considerar em «Total Previsto» o valor do Financiamento Não Definido : S
Tipo de Visualização : APENAS C/ MOVIMENTO
Euros

Objetivo	Número do projeto			Designação do projeto	Rubrica	Forma de	Grupo de Fontes de Financiamento				Datas		Fase de	Pagamentos					Períodos seguintes					Total previsto
	Código	Ano	Tipo Número			Real.	R G	R P	U E	EMPR	Inicio	Fim	Ex.	REALIZADO EM PERÍODOS ANT.	ESTIM. REALIZ. PERÍODO 2022	2023 (Financ. Definido)	2023 (Financ. N./ Def.)	2023 (TOTAL)	2024	2025	2026	2027	Outros	
[1]	[2]			[3]	[4]	[5]	[6]	[7]	[8]	[9]	[10]	[11]	[12]	[13]	[14]	[15]			[16]	[17]	[18]	[19]	[20]	[21]=[13]+...+[20]
2.1.1.	07	2022	A 66	SUBSÍDIO FAMILIAR A CRIANÇAS E JOVENS	0102/010303			1.000,00								1.000,00		1.000,00						
2.1.1.	07	2022	A 66	ALIMENTAÇÃO- REFEIÇÕES CONFECCIONADAS	0102/020105			60.000,00								60.000,00		60.000,00						
2.1.1.	07	2022	A 66	OUTROS BENS	0102/020121			10.000,00								10.000,00		10.000,00						
2.1.1.	07	2022	A 66	ESTADO	0102/040301			204.000,00								204.000,00		204.000,00						
2.1.1.	08	2022	A 39	Implementação do Programa MoimentaEducação		O		3.000,00			2022/01/01	2025/12/31	9		1.047,00	3.000,00		3.000,00	7.500,00	7.500,00				19.047,00
2.1.1.	08	2022	A 39	OUTROS BENS	0102/020121			1.500,00								1.500,00		1.500,00						
2.1.1.	08	2022	A 39	OUTROS SERVIÇOS	0102/020225			1.500,00								1.500,00		1.500,00	7.500,00	7.500,00				
2.1.1.	09	2022	A 95	Apoio a projectos educativos/ Transferência para Agrupamento Vertical de Escolas	0102/040301	O		31.100,00			2022/01/01	2023/12/31	9		28.100,00	31.100,00		31.100,00						59.200,00
2.1.1.	10	2022	I 107	Reparação, manutenção e conservação de varios espaços escolares	0102/07010305	A		10.000,00			2022/01/01	2023/12/31	9		11.496,08	10.000,00		10.000,00						21.496,08
2.1.1.	11	2022	A 114	Aquisição/substituição de viaturas para a promoção de actividades educativas - Transferência		O		30.000,00			2022/01/01	2023/12/31	9			30.000,00		30.000,00						30.000,00
2.1.1.	11	2022	A 114	FREGUESIAS	0102/08050102			15.000,00								15.000,00		15.000,00						
2.1.1.	11	2022	A 114	INSTITUIÇÕES SEM FINS LUCRATIVOS	0102/080701			15.000,00								15.000,00		15.000,00						
2.1.1.	12	2022	I 126	Plano Integrado e Inovador de Combate ao Insucesso Escolar (PIICIE)		O		9.000,00			2022/01/01	2023/12/31	9		8.577,97	9.000,00		9.000,00						17.577,97
2.1.1.	12	2022	I 126	EQUIPAMENTO DE INFORMÁTICA	0102/070107			1.000,00								1.000,00		1.000,00						
2.1.1.	12	2022	I 126	SOFTWARE INFORMÁTICO	0102/070108			3.000,00								3.000,00		3.000,00						
2.1.1.	12	2022	I 126	OUTROS INVESTIMENTOS	0102/070115			5.000,00								5.000,00		5.000,00						
2.1.1.	13	2022	A 129	Plano Integrado e Inovador de Combate ao Insucesso Escolar (PIICIE)	0102/020223	O		20.000,00			2022/01/01	2023/12/31	9		80.318,77	20.000,00		20.000,00						100.318,77
2.1.2.				**SERVIÇOS AUXILIARES DE ENSINO**				**505.500,00**	**346.143,00**						**126.265,28**	**851.643,00**		**851.643,00**	**495.500,00**	**495.500,00**	**350.000,00**			**2.318.908,28**
2.1.2.	01	2022	A 26	Gala de Mérito Escolar		O		4.000,00			2022/01/01	2025/12/31	9			4.000,00		4.000,00	2.500,00	2.500,00				9.000,00
2.1.2.	01	2022	A 26	OUTROS BENS	0102/020121			1.500,00								1.500,00		1.500,00						
2.1.2.	01	2022	A 26	OUTROS TRABALHOS ESPECIALIZADOS	0102/020220			2.500,00								2.500,00		2.500,00	2.500,00	2.500,00				
2.1.2.	02	2022	A 30	Apoio a Bolsas de Estudo - Escola de Ensino Superior Externato Infante D. Henrique	0102/04080202	O		18.000,00			2022/01/01	2025/12/31	9			18.000,00		18.000,00	18.000,00	18.000,00				54.000,00
2.1.2.	03	2022	A 125	Protocolos de cooperação - Ensino pré primário		O		110.000,00			2022/01/01	2025/12/31	9		93.621,86	110.000,00		110.000,00	100.000,00	100.000,00				403.621,86
2.1.2.	03	2022	A 125	ALIMENTAÇÃO- REFEIÇÕES CONFECCIONADAS	0102/020105			40.000,00								40.000,00		40.000,00	100.000,00	100.000,00				
2.1.2.	03	2022	A 125	TRANSPORTES	0102/020210			50.000,00								50.000,00		50.000,00						
2.1.2.	03	2022	A 125	OUTROS TRABALHOS ESPECIALIZADOS	0102/020220			20.000,00								20.000,00		20.000,00						
2.1.2.	04	2022	A 126	Protocolos de cooperação - 1º CEB		O		25.000,00			2022/01/01	2025/12/31	9		32.643,42	25.000,00		25.000,00	25.000,00	25.000,00				107.643,42
2.1.2.	04	2022	A 126	ALIMENTAÇÃO- REFEIÇÕES CONFECCIONADAS	0102/020105			20.000,00								20.000,00		20.000,00	25.000,00	25.000,00				
2.1.2.	04	2022	A 126	TRANSPORTES	0102/020210			5.000,00								5.000,00		5.000,00						
2.1.2.	05	2022	A 127	Auxilios Economicos aos alunos do 1.º CEB		O		11.000,00			2022/01/01	2023/12/31	9			11.000,00		11.000,00						11.000,00
2.1.2.	05	2022	A 127	ALIMENTAÇÃO- REFEIÇÕES CONFECCIONADAS	0102/020105			10.000,00								10.000,00		10.000,00						
2.1.2.	05	2022	A 127	MATERIAL DE EDUCAÇÃO, CULTURA E RECREIO	0102/020120			1.000,00								1.000,00		1.000,00						
[5] E - EMPREITADA; A - ADM. DIR.; O - FORNEC. OU OUTROS; NA - NÃO APLICÁVEL					Total :			3.035.877,70	203.000,00						1.701.222,19	3.238.877,70	582.500,00	3.821.37[illegible]0,00	1.945.500,00	925.000,00			13.138.599,89	

Código Validação: 5FLKSWYT6N9C6KFWZYNN5C3RF
Verificação: https://moimentadabeira.balcaoeletronico.pt/
Documento assinado eletronicamente na plataforma esPublico Gestiona |Página 184 / 313

Identificação do Objetivo : CLASSIFICADOR FUNCIONAL
Tipo de Dotação : DOTAÇÕES INICIAIS
Tipo de Plano : GRANDES OPÇÕES DO PLANO
Tipo de Rubrica : CLASSIFICAÇÃO ORGÂNICA/ECONÓMICA
Considerar em «Total Previsto» o valor do Financiamento Não Definido : S
Tipo de Visualização : APENAS C/ MOVIMENTO
Euros

Objetivo	Número do projeto			Designação do projeto	Rubrica	Forma de	Grupo de Fontes de Financiamento				Datas		Fase de	Pagamentos					Períodos seguintes					Total previsto
	Código	Ano	Tipo Número			Real.	R G	R P	U E	EMPR	Inicio	Fim	Ex.	REALIZADO EM PERÍODOS ANT.	ESTIM. REALIZ. PERÍODO 2022	2023 (Financ. Definido)	2023 (Financ. N./ Def.)	2023 (TOTAL)	2024	2025	2026	2027	Outros	
[1]	[2]			[3]	[4]	[5]	[6]	[7]	[8]	[9]	[10]	[11]	[12]	[13]	[14]	[15]			[16]	[17]	[18]	[19]	[20]	[21]=[13]+...+[20]
2.1.2.	01	2023	I 7	Programa Nacional de alojamento para o ensino superior (PNAS)		E			346.143,00		2023/01/01	2023/12/31	0			346.143,00		346.143,00						346.143,00
2.1.2.	01	2023	I 7	INSTALAÇÕES DE SERVIÇOS	0102/07010301				346.143,00							346.143,00		346.143,00						
2.1.2.	02	2023	A 5	Transportes Escolares	0102/020210	O		300.000,00			2023/01/01	2026/12/31	9			300.000,00		300.000,00	350.000,00	350.000,00	350.000,00			1.350.000,00
2.1.2.	03	2023	A 7	Bolsa de Mérito Estudantil para alunos carenciados	0102/04080202	O		37.500,00			2023/01/01	2023/12/31	9			37.500,00		37.500,00						37.500,00
2.2.				**SAÚDE**				**324.101,00**							**64.527,88**	**324.101,00**	**7.500,00**	**331.601,00**	**57.000,00**	**57.405,00**	**27.810,00**			**538.343,88**
2.2.1.				**SERVIÇOS INDIVIDUAIS DE SAÚDE**				**324.101,00**							**64.527,88**	**324.101,00**	**7.500,00**	**331.601,00**	**57.000,00**	**57.405,00**	**27.810,00**			**538.343,88**
2.2.1.	01	2022	I 51	Aquisição/Locação e Colocação de Desfibrilhadores em Espaços Públicos e Desportivos - Aquisição de DAE's	0102/070111	O		1.000,00			2022/01/01	2023/12/31	9			1.000,00		1.000,00						1.000,00
2.2.1.	02	2022	A 14	Saúde de Proximidade para todos com a Restruturação da Unidade de Saúde Móvel - implementação de políticas de saúde pública e comunitária		O		15.000,00			2022/01/01	2025/12/31	9			15.000,00		15.000,00	10.000,00	10.000,00				35.000,00
2.2.1.	02	2022	A 14	OUTROS BENS	0102/020121			5.000,00								5.000,00		5.000,00						
2.2.1.	02	2022	A 14	OUTROS TRABALHOS ESPECIALIZADOS	0102/020220			5.000,00								5.000,00		5.000,00	10.000,00	10.000,00				
2.2.1.	02	2022	A 14	FREGUESIAS	0102/04050102			5.000,00								5.000,00		5.000,00						
2.2.1.	03	2022	A 15	Estudo para a Integração na Rede Nacional de Cuidados Continuados e Integrados (RNCCI) de média e longa duração, em articulação com as IPSS'S		O		10.000,00			2022/01/01	2025/12/31	9			10.000,00		10.000,00	10.000,00	10.000,00				30.000,00
2.2.1.	03	2022	A 15	OUTROS TRABALHOS ESPECIALIZADOS	0102/020220			5.000,00								5.000,00		5.000,00	10.000,00	10.000,00				
2.2.1.	03	2022	A 15	INSTITUIÇÕES SEM FINS LUCRATIVOS	0102/040701			5.000,00								5.000,00		5.000,00						
2.2.1.	05	2022	I 53	Implementação do Programa MoimentaSaúde		O		2.500,00			2022/01/01	2025/12/31	9			2.500,00	7.500,00	10.000,00	2.500,00	2.500,00				15.000,00
2.2.1.	05	2022	I 53	OUTROS INVESTIMENTOS	0102/070115			2.500,00								2.500,00		2.500,00	2.500,00	2.500,00				
2.2.1.	06	2022	A 64	Transferência de competências na Saúde		O		282.601,00			2022/01/01	2026/12/31	9		58.582,09	282.601,00		282.601,00	27.[illegible]00,00	27.405,00	27.810,00			423.398,09
2.2.1.	06	2022	A 64	PESSOAL DOS QUADROS - REGIME DE CONTRATO INDIVIDUAL DE TRABALHO - PESSOAL EM FUNÇÕES	0102/01010401			27.000,00								27.000,00		27.000,00	[illegible]0,00	27.405,00	27.810,00			
2.2.1.	06	2022	A 64	SUBSÍDIO DE REFEIÇÃO	0102/010113			3.600,00								3.600,00		3.600,00						
2.2.1.	06	2022	A 64	SUBSÍDIOS DE FÉRIAS E NATAL	0102/010114			4.500,00								4.500,00		4.500,00						
2.2.1.	06	2022	A 64	HORAS EXTRAORDINÁRIAS	0102/010202			1.000,00								1.000,00		1.000,00						
2.2.1.	06	2022	A 64	SUBSÍDIO FAMILIAR A CRIANÇAS E JOVENS	0102/010303			500,00								500,00		500,00						
2.2.1.	06	2022	A 64	Outros	0102/02010299			45.000,00								45.000,00		45.000,00						
2.2.1.	06	2022	A 64	LIMPEZA E HIGIENE	0102/020104			2.500,00								2.500,00		2.500,00						
2.2.1.	06	2022	A 64	ENCARGOS DE INSTALAÇÕES	0102/020201			35.000,00								35.000,00		35.000,00						
2.2.1.	06	2022	A 64	LIMPEZA E HIGIENE	0102/020202			80.000,00								80.000,00		80.000,00						
2.2.1.	06	2022	A 64	CONSERVAÇÃO DE BENS	0102/020203			2.000,00								2.000,00		2.000,00						
2.2.1.	06	2022	A 64	LOCAÇÃO DE EDIFÍCIOS	0102/020204			500,00								500,00		500,00						
2.2.1.	06	2022	A 64	VIGILÂNCIA E SEGURANÇA	0102/020218			78.000,00								78.000,00		78.000,00						
2.2.1.	06	2022	A 64	SERVIÇOS DE SAÚDE	0102/020222			1,00								1,00		1,00						
2.2.1.	06	2022	A 64	OUTROS SERVIÇOS	0102/020225			3.000,00								3.000,00		3.000,00						
2.2.1.	07	2022	A 19	Despesas realizadas no âmbito do COVID-19	0102/020121	O		500,00			2022/01/01	2023/12/31	9		5.945,79	500,00		500,00						6.445,79
2.2.1.	08	2022	A 20	Implementação do Programa MoimentaSaúde	0102/020225	O		7.500,00			2022/01/01	2025/12/31	9			7.500,00		7.5[illegible]0,00		7.500,00				22.500,00
[5] E - EMPREITADA; A - ADM. DIR.; O - FORNEC. OU OUTROS; NA - NÃO APLICÁVEL					Total :			3.692.478,70	549.143,00						1.765.750,07	4.241.621,70	590.000,00	4.831.62[illegible]	[illegible]0,00	2.352.905,00	1.302.810,00			15.405.586,77

Código Validação: 5FLKSWYT6N9C6KFWZYNN5C3RF
Verificação: https://moimentadabeira.balcaoeletronico.pt/
Documento assinado eletronicamente na plataforma eGestão Publico. Gestão | Página 185 / 313

Identificação do Objetivo : CLASSIFICADOR FUNCIONAL
Tipo de Dotação : DOTAÇÕES INICIAIS
Tipo de Plano : GRANDES OPÇÕES DO PLANO
Tipo de Rubrica : CLASSIFICAÇÃO ORGÂNICA/ECONÓMICA
Considerar em «Total Previsto» o valor do Financiamento Não Definido : S
Tipo de Visualização : APENAS C/ MOVIMENTO
Euros

Objetivo	Número do projeto			Designação do projeto	Rubrica	Forma de	Grupo de Fontes de Financiamento				Datas		Fase de	Pagamentos					Períodos seguintes					Total previsto
	Código	Ano	Tipo Número			Real.	R G	R P	U E	EMPR	Inicio	Fim	Ex.	REALIZADO EM PERÍODOS ANT.	ESTIM. REALIZ. PERÍODO 2022	2023 (Financ. Definido)	2023 (Financ. N./ Def.)	2023 (TOTAL)	2024	2025	2026	2027	Outros	
[1]	[2]			[3]	[4]	[5]	[6]	[7]	[8]	[9]	[10]	[11]	[12]	[13]	[14]	[15]			[16]	[17]	[18]	[19]	[20]	[21]=[13]+...+[20]
2.2.1.	09	2022	A 115	Aquisição de Serviços no âmbito de higiene e segurança no trabalho	0102/020222	O		5.000,00			2022/01/01	2023/12/31	9			5.000,00		5.000,00						5.000,00
2.3.				**SEGURANÇA E ACÇÃO SOCIAL**				**282.000,00**							**42.208,05**	**282.000,00**	**7.500,00**	**289.500,00**	**178.500,00**	**178.500,00**	**40.000,00**			**728.708,05**
2.3.2.				**ACÇÃO SOCIAL**				**282.000,00**							**42.208,05**	**282.000,00**	**7.500,00**	**289.500,00**	**178.500,00**	**178.500,00**	**40.000,00**			**728.708,05**
2.3.2.	01	2022	A 12	Implementação do projeto de Apoio à Natalidade em todo o Concelho	0102/04080202	O		150.000,00			2022/01/01	2025/12/31	9			150.000,00		150.000,00	50.000,00	50.000,00				250.000,00
2.3.2.	02	2022	A 13	Implementação do Projeto de Comparticipação nos Medicamentos a Idosos com Baixos Rendimentos	0102/04080202	O		4.000,00			2022/01/01	2025/12/31	9			4.000,00		4.000,00	30.000,00	30.000,00				64.000,00
2.3.2.	03	2022	A 16	Apoio às IPSS'S do Concelho	0102/04080202	O		22.500,00			2022/01/01	2025/12/31	9		16.100,00	22.500,00		22.500,00	20.000,00	20.000,00				78.600,00
2.3.2.	03	2022	A 16	INSTITUIÇÕES SEM FINS LUCRATIVOS	0102/040701			12.500,00								12.500,00		12.500,00	10.000,00	10.000,00				
2.3.2.	03	2022	A 16	INSTITUIÇÕES SEM FINS LUCRATIVOS	0102/080701			10.000,00								10.000,00		10.000,00	10.000,00	10.000,00				
2.3.2.	04	2022	A 17	Implementação do Seguro de Saúde Gratuito para Crianças e Jovens durante o seu percurso escolar obrigatório	0102/020212	O		10.000,00			2022/01/01	2025/12/31	9			10.000,00		10.000,00	20.000,00	20.000,00				50.000,00
2.3.2.	05	2022	A 18	Publicidade e Serviço de Transporte a Pedido das diferentes localidades para a sede de concelho, utilizando o serviço de Táxis, gerido por uma central municipal	0102/020210	O		15.000,00			2022/01/01	2025/12/02	9			15.000,00		15.000,00	15.000,00	15.000,00				45.000,00
2.3.2.	06	2022	I 54	Implementação do Programa MoimentaSocial	0102/070115	O		2.500,00			2022/01/01	2025/12/31	9			2.500,00	7.500,00	10.000,00	2.500,00	2.500,00				15.000,00
2.3.2.	07	2022	A 22	Linha de Apoio Sénior - combate ao isolamento/apoio gratuito nas pequenas tarefas domésticas		O		5.000,00			2022/01/01	2023/12/31	9			5.000,00		5.000,00						5.000,00
2.3.2.	07	2022	A 22	OUTROS BENS	0102/020121			1.000,00								1.000,00		1.000,00						
2.3.2.	07	2022	A 22	OUTROS SERVIÇOS	0102/020225			2.500,00								2.500,00		2.500,00						
2.3.2.	07	2022	A 22	OUTRAS	0102/04080202			1.500,00								1.500,00		1.500,00						
2.3.2.	08	2022	A 65	Transferência de competências na Açao Social		O		54.500,00			2022/01/01	2026/12/31	9		24.069,02	54.500,00		54.500,00	40.000,00	40.000,00	40.000,00			198.569,02
2.3.2.	08	2022	A 65	PESSOAL CONTRATADO A TERMO - PESSOAL EM FUNÇÕES	0102/01010601			40.000,00								40.000,00		40.000,00	40.000,00	40.000,00	40.000,00			
2.3.2.	08	2022	A 65	SUBSÍDIO DE REFEIÇÃO	0102/010113			3.600,00								3.600,00		3.600,00						
2.3.2.	08	2022	A 65	SUBSÍDIOS DE FÉRIAS E NATAL	0102/010114			5.500,00								5.500,00		5.500,00						
2.3.2.	08	2022	A 65	OUTROS BENS	0102/020121			200,00								200,00		200,00						
2.3.2.	08	2022	A 65	OUTROS SERVIÇOS ESPECIALIZADOS	0102/020223			200,00								200,00		200,00						
2.3.2.	08	2022	A 65	OUTRAS	0102/04080202			5.000,00								5.000,00		5.000,00						
2.3.2.	09	2022	A 21	Implementação do Programa MoimentaSocial		O		3.500,00			2022/01/01	2023/12/31	9			3.500,00		3.500,00						3.500,00
2.3.2.	09	2022	A 21	OUTROS SERVIÇOS	0102/020225			2.500,00								2.500,00		2.500,00						
2.3.2.	09	2022	A 21	INSTITUIÇÕES SEM FINS LUCRATIVOS	0102/040701			1.000,00								1.000,00		1.000,00						
2.3.2.	10	2022	A 79	Jornadas de Cidadania		O		2.000,00			2022/01/01	2025/12/31	9		831,68	2.000,00		2.000,00	1.000,00	1.000,00				4.831,68
2.3.2.	10	2022	A 79	OUTROS BENS	0102/020121			500,00								500,00		500,00						
2.3.2.	10	2022	A 79	DESLOCAÇÕES E ESTADAS	0102/020213			500,00								500,00		500,00						
2.3.2.	10	2022	A 79	OUTROS TRABALHOS ESPECIALIZADOS	0102/020220			1.000,00								1.000,00		1.000,00	1.000,00	1.000,00				
2.3.2.	11	2022	A 116	Comissão da Protecção de Menores - Funcionamento e dinamização		O		2.000,00			2022/01/01	2023/12/31	9		143,85	2.000,00		2.000,00						2.143,85
2.3.2.	11	2022	A 116	OUTROS BENS	0102/020121			500,00								500,00		500,00						
2.3.2.	11	2022	A 116	DESLOCAÇÕES E ESTADAS	0102/020213			250,00								250,00		250,00						
2.3.2.	11	2022	A 116	OUTROS TRABALHOS ESPECIALIZADOS	0102/020220			250,00								250,00		25						
2.3.2.	11	2022	A 116	INSTITUIÇÕES SEM FINS LUCRATIVOS	0102/040701			500,00								500,00		5						
2.3.2.	11	2022	A 116	OUTRAS	0102/04080202			500,00								500,00		5						
[5] E - EMPREITADA; A - ADM. DIR.; O - FORNEC. OU OUTROS; NA - NÃO APLICÁVEL					Total :			3.968.478,70	549.143,00						1.806.894,62	4.517.621,70	597.500,00	5.115.121,70	3.331.000,00	2.531.405,00	1.342.810,00			16.127.231,32

Código Validação: 5FLKSWYT6N9C6KFWZYNN5C3RF
Verificação: https://moimentadabeira.balcaoeletronico.pt/
Documento assinado eletronicamente na plataforma eGestiona Público Gestiona |Página 186 / 313

Identificação do Objetivo : CLASSIFICADOR FUNCIONAL
Tipo de Dotação : DOTAÇÕES INICIAIS
Tipo de Plano : GRANDES OPÇÕES DO PLANO
Tipo de Rubrica : CLASSIFICAÇÃO ORGÂNICA/ECONÓMICA
Considerar em «Total Previsto» o valor do Financiamento Não Definido : S
Tipo de Visualização : APENAS C/ MOVIMENTO
Euros

Objetivo	Número do projeto		Designação do projeto	Rubrica	Forma de	Grupo de Fontes de Financiamento				Datas		Fase de	Pagamentos					Períodos seguintes					Total previsto
	Código	Ano Tipo Número			Real.	R G	R P	U E	EMPR	Inicio	Fim	Ex.	REALIZADO EM PERÍODOS ANT.	ESTIM. REALIZ. PERÍODO 2022	2023 (Financ. Definido)	2023 (Financ. N./ Def.)	2023 (TOTAL)	2024	2025	2026	2027	Outros	
[1]	[2]		[3]	[4]	[5]	[6]	[7]	[8]	[9]	[10]	[11]	[12]	[13]	[14]	[15]			[16]	[17]	[18]	[19]	[20]	[21]=[13]+...+[20]
2.3.2.	12	2022 A 117	Comparticipação pelos transportes realizados com a viatura da Artenave		O		6.000,00			2022/01/01	2023/12/31	9		1.063,50	6.000,00		6.000,00						7.063,50
2.3.2.	12	2022 A 117	TRANSPORTES	0102/020210			4.500,00								4.500,00		4.500,00						
2.3.2.	12	2022 A 117	INSTITUIÇÕES SEM FINS LUCRATIVOS	0102/040701			1.500,00								1.500,00		1.500,00						
2.3.2.	01	2023 A 16	Todos diferentes … todos iguais - apoio a projeto de desenvolcimento socialTodos diferentes … todos iguais - apoio a projeto de desenvolcimento social		O		4.000,00			2023/01/01	2023/12/31	9			4.000,00		4.000,00						4.000,00
2.3.2.	01	2023 A 16	OUTROS BENS	0102/020121			1.000,00								1.000,00		1.000,00						
2.3.2.	01	2023 A 16	OUTROS SERVIÇOS	0102/020225			1.000,00								1.000,00		1.000,00						
2.3.2.	01	2023 A 16	INSTITUIÇÕES SEM FINS LUCRATIVOS	0102/040701			1.000,00								1.000,00		1.000,00						
2.3.2.	01	2023 A 16	OUTRAS	0102/04080202			1.000,00								1.000,00		1.000,00						
2.3.2.	02	2023 I 15	Todos diferentes … todos iguais - apoio a projeto de desenvolcimento social	0102/070115	O		1.000,00			2023/01/01	2023/12/31	9			1.000,00		1.000,00						1.000,00
2.4.			**HABITAÇÃO E SERVIÇOS COLECTIVOS**				**3.354.940,00**	**3.200.750,00**						**1.988.631,14**	**6.555.690,00**	**1.800.000,00**	**8.355.690,00**	**4.937.500,00**	**4.332.500,00**	**895.323,00**			**20.509.644,14**
2.4.1.			**HABITAÇÃO**				**510.000,00**							**1.438,65**	**510.000,00**		**510.000,00**	**1.500.000,00**	**3.500.000,00**	**877.323,00**			**6.388.761,65**
2.4.1.	06	2022 I 108	Reparação de habitação social, incluindo o apoio à requalificação de habitação de familias carenciadas	0102/07010203	A		10.000,00			2022/01/01	2023/12/31	9		1.438,65	10.000,00		10.000,00						11.438,65
2.4.1.	07	2022 I 66	Implementação e Execução da Estratégia Local da Habitação		E		500.000,00			2022/01/01	2026/12/31	0			500.000,00		500.000,00	1.500.000,00	3.500.000,00	877.323,00			6.377.323,00
2.4.1.	07	2022 I 66	OUTROS INVESTIMENTOS	0102/070115			500.000,00								500.000,00		500.000,00	1.500.000,00	3.500.000,00	877.323,00			
2.4.2.			**ORDENAMENTO DO TERRITÓRIO**				**716.790,00**	**2.847.750,00**						**327.588,01**	**3.564.540,00**	**1.400.000,00**	**4.964.540,00**	**1.200.000,00**	**25.000,00**				**6.517.128,01**
2.4.2.	01	2022 I 1	Projeto e reconstrução do Auditório e Mercado Municipal		E		100.000,00			2022/01/01	2024/12/31	0			100.000,00		100.000,00	1.050.000,00					1.150.000,00
2.4.2.	01	2022 I 1	INSTALAÇÕES DE SERVIÇOS	0102/07010301			50.000,00								50.000,00		50.000,00	1.050.000,00					
2.4.2.	01	2022 I 1	OUTROS INVESTIMENTOS	0102/070115			50.000,00								50.000,00		50.000,00						
2.4.2.	02	2022 I 12	Reabilitação do Largo General Humberto Delgado e a sua Envolvente - Reformulação da Central de Camionagem em Centro de Mobilidade Avançada	0102/07010301	E		95.000,00	540.000,00		2022/01/01	2023/12/31	3			635.000,00	100.000,00	735.000,00						735.000,00
2.4.2.	03	2022 I 13	Reabilitação do Largo General Humberto Delgado e a sua Envolvente - Modernização do espaço da Feira quinzenal e sua Envolvente		E		247.500,00	1.402.500,00		2022/01/01	2023/12/31	3			1.650.000,00	750.000,00	2.400.000,00						2.400.000,00
2.4.2.	03	2022 I 13	Viadutos, Arruamentos E Obras Complementares	0102/07010401			247.500,00	1.402.500,00							1.650.000,00		1.650.000,00						
2.4.2.	04	2022 I 14	Reabilitação do Largo General Humberto Delgado e a sua Envolvente - Remodelação da Zona Histórica de Moimenta e Zona Envolvente	0102/07010401	E		90.000,00	510.000,00		2022/01/01	2023/12/31	4		71.694,18	600.000,00	200.000,00	800.000,00						871.694,18
2.4.2.	05	2022 I 15	Reabilitação do Largo General Humberto Delgado e a sua Envolvente - Av 25 Abril e zona envolvente	0102/07010401	E		47.250,00	267.750,00		2022/01/01	2023/12/31	0		254.461,06	315.000,00	250.000,00	565.000,00						819.461,06
2.4.2.	06	2022 I 16	Reabilitação do Largo General Humberto Delgado e a sua Envolvente - WelcomeCenter / LIT	0102/07010301	E		22.500,00	127.500,00		2022/01/01	2023/12/31	0			150.000,00		150.000,00						150.000,00
[5] E - EMPREITADA; A - ADM. DIR.; O - FORNEC. OU OUTROS; NA - NÃO APLICÁVEL				Total :			5.091.728,70	3.396.893,00						2.135.552,01	8.488.621,70	1.897.500,00	10.386.121,70	6.031.405,00	2.220.133,00				28.654.211,71

Código Validação: 5FLKSWYT6N9C6KFWZYNN5C3RF
Verificação: https://moimentadabeira.balcaoeletronico.pt/
Documento assinado eletronicamente na plataforma esPublico Gestão | Página 187 / 313

Identificação do Objetivo : CLASSIFICADOR FUNCIONAL
Tipo de Dotação : DOTAÇÕES INICIAIS
Tipo de Plano : GRANDES OPÇÕES DO PLANO
Tipo de Rubrica : CLASSIFICAÇÃO ORGÂNICA/ECONÓMICA
Considerar em «Total Previsto» o valor do Financiamento Não Definido : S
Tipo de Visualização : APENAS C/ MOVIMENTO
Euros

Objetivo	Número do projeto					Designação do projeto	Rubrica	Forma de	Grupo de Fontes de Financiamento				Datas		Fase de	Pagamentos									Total previsto
																REALIZADO EM	ESTIM. REALIZ.	2023 (Financ. Definido)	2023 (Financ. N./ Def.)	2023 (TOTAL)	Períodos seguintes				
	Código	Ano	Tipo	Número				Real.	R G	R P	U E	EMPR	Inicio	Fim	Ex.	PERÍODOS ANT.	PERÍODO 2022				2024	2025	2026	2027	Outros	
[1]	[2]					[3]	[4]	[5]	[6]	[7]	[8]	[9]	[10]	[11]	[12]	[13]	[14]	[15]			[16]	[17]	[18]	[19]	[20]	[21]=[13]+...+[20]
2.4.2.	08	2022	I	19		Intervenção e Requalificação dos Passeios e das Passadeiras	0102/07010401	E		25.000,00			2022/01/01	2025/12/31	0			25.000,00		25.000,00	50.000,00	25.000,00				100.000,00
2.4.2.	10	2022	I	64		Projeto e Remodelação de arruamentos, e espaços envolventes dos Bairros da Formiga e Noruega	0102/07010401	E		25.000,00			2022/01/01	2024/12/31	0		1.432,77	25.000,00	50.000,00	75.000,00	100.000,00					176.432,77
2.4.2.	13	2022	I	109		Readaptação da antiga Casa do Povo para Casa da Cultura de Moimenta da Beira		E		45.000,00			2022/01/01	2023/12/31	0			45.000,00	50.000,00	95.000,00						95.000,00
2.4.2.	13	2022	I	109		INSTALAÇÕES DE SERVIÇOS	0102/07010301			20.000,00								20.000,00		20.000,00						
2.4.2.	13	2022	I	109		OUTROS INVESTIMENTOS	0102/070115			25.000,00								25.000,00		25.000,00						
2.4.2.	14	2022	I	110		Aquisição e recuperação da primeira casa de Moimenta para Centro Interpretativo	0102/07010301	E		19.540,00			2022/01/01	2023/12/31	0			19.540,00		19.540,00						19.540,00
2.4.3.						**SANEAMENTO**				**623.500,00**							**467.766,73**	**623.500,00**	**210.000,00**	**833.500,00**	**85.000,00**	**45.000,00**	**10.000,00**			**1.441.266,73**
2.4.3.	01	2022	I	57		Modernização, implementação de soluções tecnológicas e expansão da rede abastecimento de saneamento no concelho	0102/07010402	O		20.000,00			2022/01/01	2026/12/31	9		1.046,29	20.000,00	50.000,00	70.000,00	85.000,00	45.000,00	10.000,00			211.046,29
2.4.3.	02	2022	I	92		Rede de Saneamento de Baldos e Vilar		E		100.000,00			2022/01/01	2023/12/31	0		1.376,22	100.000,00	40.000,00	140.000,00						141.376,22
2.4.3.	02	2022	I	92		Sistemas de drenagem de águas residuais	0102/07010402			50.000,00								50.000,00		50.000,00						
2.4.3.	02	2022	I	92		Estações de tratamento de águas residuais	0102/07010403			50.000,00								50.000,00		50.000,00						
2.4.3.	03	2022	A	91		ACORDOS PAGAMENTO COM AGUAS NORTE - Saneamento	0102/020220	O		38.500,00			2022/01/01	2023/12/31	9		78.440,86	38.500,00		38.500,00						116.940,86
2.4.3.	04	2022	A	90		Saneamento - Recolha e Tratamento	0102/020220	O		300.000,00			2022/01/01	2023/12/31	9		349.460,21	300.000,00		300.000,00						649.460,21
2.4.3.	05	2022	I	111		Reparação, Conservação e Ampliação das Redes de Saneamento, Estações Elevatórias e Sistemas de drenagem de aguas residuais do Municipio		O		70.000,00			2022/01/01	2023/12/31	9		37.443,15	70.000,00	35.000,00	105.000,00						142.443,15
2.4.3.	05	2022	I	111		Sistemas de drenagem de águas residuais	0102/07010402			40.000,00								40.000,00		40.000,00						
2.4.3.	05	2022	I	111		Estações de tratamento de águas residuais	0102/07010403			30.000,00								30.000,00		30.000,00						
2.4.3.	06	2022	I	112		Saneamento em Porto da Nave	0102/07010403	E		15.000,00			2022/01/01	2023/12/31	0			15.000,00	85.000,00	100.000,00						100.000,00
2.4.3.	01	2023	I	2		Remodelação da rede de saneamento no Bairro Nª Sª de Fátima		E		40.000,00			2023/01/01	2023/12/31	0			40.000,00		40.000,00						40.000,00
2.4.3.	01	2023	I	2		Sistemas de drenagem de águas residuais	0102/07010402			20.000,00								20.000,00		20.000,00						
2.4.3.	01	2023	I	2		Estações de tratamento de águas residuais	0102/07010403			20.000,00								20.000,00		20.000,00						
2.4.3.	02	2023	I	3		Remodelação da rede de saneamento no Arrabalde		E		40.000,00			2023/01/01	2023/12/31	0			40.000,00		40.000,00						40.000,00
2.4.3.	02	2023	I	3		Sistemas de drenagem de águas residuais	0102/07010402			20.000,00								20.000,00		20.000,00						
2.4.3.	02	2023	I	3		Estações de tratamento de águas residuais	0102/07010403			20.000,00								20.000,00		20.000,00						
2.4.4.						**ABASTECIMENTO DE AGUA**				**846.650,00**	**200.000,00**						**717.339,93**	**1.046.650,00**	**75.000,00**	**1.121.650,00**	**6.110.000,00**					**1.863.989,93**
2.4.4.	01	2022	I	58		Modernização, implementação de soluções tecnológicas e expansão da rede abastecimento de água no concelho		O			200.000,00		2022/01/01	2023/12/31	9		1.658,59	200.000,00		200.000,00						201.658,59
[5] E - EMPREITADA; A - ADM. DIR.; O - FORNEC. OU OUTROS; NA - NÃO APLICÁVEL						Total :				5.829.768,70	3.596.893,00						2.606.410,10	9.426.661,70	2.207.500,00	11.634.161,70	6.110.000,00	6.101.405,00	2.230.133,00			30.688.109,80

Código Validação: 5FLKSWYT6N9C6KFWZYNN5C3RF
Verificação: https://moimentadabeira.balcaoeletronico.pt/
Documento assinado eletronicamente na plataforma esPublico Gestiona |Página 188 / 313

Identificação do Objetivo : CLASSIFICADOR FUNCIONAL
Tipo de Dotação : DOTAÇÕES INICIAIS
Tipo de Plano : GRANDES OPÇÕES DO PLANO
Tipo de Rubrica : CLASSIFICAÇÃO ORGÂNICA/ECONÓMICA
Considerar em «Total Previsto» o valor do Financiamento Não Definido : S
Tipo de Visualização : APENAS C/ MOVIMENTO
Euros

Objetivo	Número do projeto				Designação do projeto	Rubrica	Forma de	Grupo de Fontes de Financiamento				Datas		Fase de	Pagamentos					Períodos seguintes					Total previsto
	Código	Ano	Tipo	Número			Real.	R G	R P	U E	EMPR	Inicio	Fim	Ex.	REALIZADO EM PERÍODOS ANT.	ESTIM. REALIZ. PERÍODO 2022	2023 (Financ. Definido)	2023 (Financ. N./ Def.)	2023 (TOTAL)	2024	2025	2026	2027	Outros	
[1]	[2]				[3]	[4]	[5]	[6]	[7]	[8]	[9]	[10]	[11]	[12]	[13]	[14]	[15]			[16]	[17]	[18]	[19]	[20]	[21]=[13]+...+[20]
2.4.4.	01	2022	I	58	Captação, Tratamento e Distribuição De Água	0102/07010407				50.000,00							50.000,00		50.000,00						
2.4.4.	01	2022	I	58	Outro	0102/07011002				150.000,00							150.000,00		150.000,00						
2.4.4.	02	2022	I	60	Construção de Infraestruturas e Aquisição de um novo Depósito de Água para a Freguesia de Leomil		E		50.000,00			2022/01/01	2023/12/31	0		2.149,07	50.000,00	75.000,00	125.000,00						127.149,07
2.4.4.	02	2022	I	60	Captação, Tratamento e Distribuição De Água	0102/07010407			25.000,00								25.000,00		25.000,00						
2.4.4.	02	2022	I	60	Outro	0102/07011002			25.000,00								25.000,00		25.000,00						
2.4.4.	03	2022	A	87	ACORDOS PAGAMENTO COM AGUAS NORTE - Agua	0102/02011601	O		66.650,00			2022/01/01	2023/12/31	9		107.392,69	66.650,00		66.650,00						174.042,69
2.4.4.	04	2022	A	88	Fornecimento de Agua	0102/02011601	O		500.000,00			2022/01/01	2023/12/31	9		551.456,33	500.000,00		500.000,00						1.051.456,33
2.4.4.	05	2022	I	113	Material de Contagem, Bombagem e Tratamento de Agua		O		65.000,00			2022/01/01	2023/12/31	9		22.857,42	65.000,00		65.000,00						87.857,42
2.4.4.	05	2022	I	113	Captação, Tratamento e Distribuição De Água	0102/07010407			30.000,00								30.000,00		30.000,00						
2.4.4.	05	2022	I	113	Outro	0102/07011002			35.000,00								35.000,00		35.000,00						
2.4.4.	06	2022	I	114	Reparação, conservação e ampliação de diversas redes de abastecimento de agua do Concelho	0102/07010407	A		40.000,00			2022/01/01	2024/12/31	9		19.261,35	40.000,00		40.000,00	25.000,00					84.261,35
2.4.4.	07	2022	A	118	Análises e tratamento de agua para abastecimento publico e consumo nos equipamentos	0102/020220	O		15.000,00			2022/01/01	2023/12/31	9		12.564,48	15.000,00		15.000,00						27.564,48
2.4.4.	01	2023	I	1	Remodelação da rede de abastecimento de agua no Bairro Nª Sª Fátima		E		50.000,00			2023/01/01	2023/12/31	0			50.000,00		50.000,00						50.000,00
2.4.4.	01	2023	I	1	Captação, Tratamento e Distribuição De Água	0102/07010407			30.000,00								30.000,00		30.000,00						
2.4.4.	01	2023	I	1	OUTROS INVESTIMENTOS	0102/070115			20.000,00								20.000,00		20.000,00						
2.4.4.	02	2023	I	4	Remodelação da rede de abastecimento de agua no Arrabalde		E		50.000,00			2023/01/01	2023/12/31	0			50.000,00		50.000,00						50.000,00
2.4.4.	02	2023	I	4	Captação, Tratamento e Distribuição De Água	0102/07010407			30.000,00								30.000,00		30.000,00						
2.4.4.	02	2023	I	4	OUTROS INVESTIMENTOS	0102/070115			20.000,00								20.000,00		20.000,00						
2.4.4.	04	2023	A	14	Aguas do Douro Sul - Associação de Municipios de Fins Especificos		O		10.000,00			2023/01/01	2023/12/31	9			10.000,00		10.000,00						10.000,00
2.4.4.	04	2023	A	14	ASSOCIAÇÕES DE MUNICIPIOS	0102/04050104			5.000,00								5.000,00		5.000,00						
2.4.4.	04	2023	A	14	ASSOCIAÇÕES DE MUNICIPIOS	0102/08050104			5.000,00								5.000,00		5.000,00						
2.4.5.					**RESIDÚOS SÓLIDOS**				**301.000,00**							**171.305,55**	**301.000,00**	**20.000,00**	**321.000,00**	**50.000,00**	**50.000,00**	**8.000,00**			**640.305,55**
2.4.5.	01	2022	I	59	Modernização, implementação de soluções tecnológicas e expansão da rede abastecimento de resíduos urbanos no concelho		O		15.000,00			2022/01/01	2026/12/31	9		1.762,84	15.000,00	20.000,00	35.000,00	50.000,00	40.000,00	8.000,00			164.762,84
2.4.5.	01	2022	I	59	Outros	0102/07010413			10.000,00								10.000,00		10.000,00						
2.4.5.	01	2022	I	59	Equipamento de recolha de resíduos	0102/07011001			5.000,00								5.000,00		5.000,00						
2.4.5.	02	2022	A	24	Implementação de incentivos à reciclagem de RSU	0102/020220	O		5.000,00			2022/01/01	2025/12/31	9		537,51	5.000,00		5.000,00	50.000,00	10.000,00				25.537,51
2.4.5.	04	2022	A	92	RSU - Tratamento Resíduos Solidos Urbanos - RESINORTE		O		281.000,00			2022/01/01	2023/12/31	9		169.005,20	281.000,00		281.000,00						450.005,20
2.4.5.	04	2022	A	92	OUTROS TRABALHOS ESPECIALIZADOS	0102/020220			200.000,00								200.000,00		200.000,00						
2.4.5.	04	2022	A	92	D.C.-TAXA DE GESTÃO DE RESÍDUOS - TGR	0102/0602010101			81.000,00								81.000,00		81.00						
[5] E - EMPREITADA; A - ADM. DIR.; O - FORNEC. OU OUTROS; NA - NÃO APLICÁVEL						Total :			6.977.418,70	3.596.893,00						3.493.396,99	10.574.311,70	2.302.500,00	12.876.81	0,00	6.151.405,00	2.238.133,00			32.990.746,69

Código Validação: 5FLKSWYT6N9C6KFWZYNN5C3RF
Verificação: https://moimenta.balcaoeletronico.pt/
Documento assinado eletronicamente na plataforma esPublico Gestiona |Página 189 / 313

Identificação do Objetivo : CLASSIFICADOR FUNCIONAL
Tipo de Dotação : DOTAÇÕES INICIAIS

Tipo de Plano : GRANDES OPÇÕES DO PLANO
Tipo de Rubrica : CLASSIFICAÇÃO ORGÂNICA/ECONÓMICA

Considerar em «Total Previsto» o valor do Financiamento Não Definido : S

Tipo de Visualização : APENAS C/ MOVIMENTO

Euros

Objetivo	Número do projeto			Designação do projeto	Rubrica	Forma de	Grupo de Fontes de Financiamento				Datas		Fase de	Pagamentos									Total previsto
														REALIZADO EM	ESTIM. REALIZ.	2023 (Financ. Definido)	2023 (Financ. N./ Def.)	2023 (TOTAL)	Períodos seguintes				
	Código	Ano	Tipo Número			Real.	R G	R P	U E	EMPR	Inicio	Fim	Ex.	PERÍODOS ANT.	PERÍODO 2022				2024	2025	2026	2027	Outros	
[1]	[2]			[3]	[4]	[5]	[6]	[7]	[8]	[9]	[10]	[11]	[12]	[13]	[14]	[15]			[16]	[17]	[18]	[19]	[20]	[21]=[13]+...+[20]
2.4.6.				**PROTECÇÃO DO MEIO AMBIENTE E CONSERVAÇÃO DA NATUREZA**				**357.000,00**	**153.000,00**						**303.192,27**	**510.000,00**	**95.000,00**	**605.000,00**	**2.037.500,00**	**712.500,00**				**3.658.192,27**
2.4.6.	01	2020	I 4	Construção e Modernização do Centro de Recolha de Animais de Companhia (CRO) Intermunicipal de Moimenta da Beira	0102/07010413	E		20.000,00			2020/01/01	2023/12/31	6		144.057,78	20.000,00		20.000,00						164.057,78
2.4.6.	01	2022	I 55	Criação, Construção e beneficiação de Vários Parques Verdes e de Lazer		O		35.000,00			2022/01/01	2025/12/31	9			35.000,00	45.000,00	80.000,00	575.000,00	50.000,00				705.000,00
2.4.6.	01	2022	I 55	TERRENOS	0102/070101			5.000,00								5.000,00		5.000,00						
2.4.6.	01	2022	I 55	OUTRAS CONSTRUÇÕES E INFRA-ESTRUTURAS	0102/070303			30.000,00								30.000,00		30.000,00	575.000,00	50.000,00				
2.4.6.	02	2022	I 56	Criação do Adventure Aqua Park - Parque de Lazer Aquático		E		50.000,00			2022/01/01	2025/12/31	0			50.000,00	35.000,00	85.000,00	1.300.000,00	500.000,00				1.885.000,00
2.4.6.	02	2022	I 56	OUTROS INVESTIMENTOS	0102/070115			30.000,00								30.000,00		30.000,00						
2.4.6.	02	2022	I 56	OUTRAS CONSTRUÇÕES E INFRA-ESTRUTURAS	0102/070303			20.000,00								20.000,00		20.000,00	1.300.000,00	500.000,00				
2.4.6.	03	2022	I 61	Implementação do Programa MoimentaViva	0102/070115	O		2.500,00			2022/01/01	2025/12/31	9			2.500,00	5.000,00	7.500,00	2.500,00	2.500,00				12.500,00
2.4.6.	04	2022	I 75	Criação do Parque Natureza do Alto Paiva - 2.ª Fase - Criação do Centro de Acolhimento ao Turista de Natureza - Parque Paiva Natura	0102/070303	E		27.000,00	153.000,00		2022/01/01	2023/12/31	4		22.198,92	180.000,00		180.000,00						202.198,92
2.4.6.	05	2022	A 23	Implementação do Programa MoimentaViva	0102/020225	O		5.000,00			2022/01/01	2025/12/31	9			5.000,00		5.000,00	10.000,00	10.000,00				25.000,00
2.4.6.	06	2022	A 93	RSU - Recolha, limpeza e tratamento de resíduos solidos urbanos no Municipio	0102/020220	O		150.000,00			2022/01/01	2025/12/31	9		123.607,15	150.000,00		150.000,00	140.000,00	140.000,00				553.607,15
2.4.6.	07	2022	A 106	Criação, Construção e beneficiação de Vários Parques Verdes e de Lazer		O		8.500,00			2022/01/01	2023/12/31	9			8.500,00		8.500,00						8.500,00
2.4.6.	07	2022	A 106	CONSERVAÇÃO DE BENS	0102/020203			2.500,00								2.500,00		2.500,00						
2.4.6.	07	2022	A 106	FREGUESIAS	0102/04050102			6.000,00								6.000,00		6.000,00						
2.4.6.	08	2022	I 115	Aquisição de arvores e plantas	0102/07010405	O		20.000,00			2022/01/01	2025/12/31	9		658,96	20.000,00		20.000,00	10.000,00	10.000,00				40.658,96
2.4.6.	09	2022	I 116	Aquisição de equipamentos e material de jardinagem	0102/07010413	O		15.000,00			2022/01/01	2023/12/31	9		7.857,41	15.000,00	10.000,00	25.000,00						32.857,41
2.4.6.	10	2022	I 117	Ampliação e reparação de diversos cemitérios do concelho	0102/07010413	O		5.000,00			2022/01/01	2023/12/31	9		2.231,71	5.000,00		5.000,00						7.231,71
2.4.6.	11	2022	A 119	Campanhas de sensibilização ambiental		O		3.000,00			2022/01/01	2023/12/31	9		445,20	3.000,00		3.000,00						3.445,20
2.4.6.	11	2022	A 119	OUTROS BENS	0102/020121			1.000,00								1.000,00		1.000,00						
2.4.6.	11	2022	A 119	PUBLICIDADE	0102/020217			1.000,00								1.000,00		1.000,00						
2.4.6.	11	2022	A 119	OUTROS TRABALHOS ESPECIALIZADOS	0102/020220			1.000,00								1.000,00		1.000,00						
2.4.6.	13	2022	A 123	Aquisição de terrenos, ampliação e conservação de vários cemitérios publicos - Transferencia para Freguesias	0102/08050102	O		10.000,00			2022/01/01	2023/12/31	9			10.000,00		10.000,00						10.000,00
2.4.6.	14	2022	A 124	Gestão do Canil Municipal		O		6.000,00			2022/01/01	2023/12/31	9		2.135,14	6.000,00		6.000,00						8.135,14
2.4.6.	14	2022	A 124	PRODUTOS QUÍMICOS E FARMACÊUTICOS	0102/020109			500,00								500,00		500,00						
2.4.6.	14	2022	A 124	OUTROS BENS	0102/020121			5.000,00								5.000,00		5.000,00						
2.4.6.	14	2022	A 124	CONSERVAÇÃO DE BENS	0102/020203			500,00								500,00		500,00						
2.5.				**SERVIÇOS CULTURAIS, RECREATIVOS E RELIGIOSOS**				**1.276.471,37**	**103.272,04**						**645.989,84**	**1.379.743,41**	**627.500,00**	**2.007.243,41**	**947.000,00**	**781.000,00**				**4.381.233,25**
2.5.1.				**CULTURA**				**181.000,00**							**97.897,87**	**181.000,00**	**5.000,00**	**186.00**		**27.000,00**				**335.897,87**
[5] E - EMPREITADA; A - ADM. DIR.; O - FORNEC. OU OUTROS; NA - NÃO APLICÁVEL				Total :				7.334.418,70	3.749.893,00						3.796.589,26	11.084.311,70	2.397.500,00	13.481.81	0,00	6.863.905,00	2.238.133,00			36.648.938,96

Código Validação: 5FLKSWYT6N9C6KFWZYNN5C3RF
Verificação: https://moimentadabeira.balcaoeletronico.pt/
Documento assinado eletronicamente na plataforma eGPublico Gestiona | Página 190 / 313

Identificação do Objetivo : CLASSIFICADOR FUNCIONAL
Tipo de Dotação : DOTAÇÕES INICIAIS

Tipo de Plano : GRANDES OPÇÕES DO PLANO
Tipo de Rubrica : CLASSIFICAÇÃO ORGÂNICA/ECONÓMICA

Considerar em «Total Previsto» o valor do Financiamento Não Definido : S

Tipo de Visualização : APENAS C/ MOVIMENTO

Euros

Objetivo	Número do projeto					Designação do projeto	Rubrica	Forma de	Grupo de Fontes de Financiamento				Datas		Fase de	Pagamentos									Total previsto
																REALIZADO EM	ESTIM. REALIZ.	2023 (Financ. Definido)	2023 (Financ. N./ Def.)	2023 (TOTAL)	Períodos seguintes				
	Código	Ano	Tipo	Número				Real.	R G	R P	U E	EMPR	Inicio	Fim	Ex.	PERÍODOS ANT.	PERÍODO 2022				2024	2025	2026	2027	Outros
[1]	[2]					[3]	[4]	[5]	[6]	[7]	[8]	[9]	[10]	[11]	[12]	[13]	[14]	[15]			[16]	[17]	[18]	[19]	[20]	[21]=[13]+...+[20]
2.5.1.	01	2022	A	42		Dinamização da Atividade Cinematográfrica		O		16.000,00			2022/01/01	2023/12/31	9		2.535,00	16.000,00		16.000,00						18.535,00
2.5.1.	01	2022	A	42		OUTROS BENS	0102/020121			5.000,00								5.000,00		5.000,00						
2.5.1.	01	2022	A	42		OUTROS TRABALHOS ESPECIALIZADOS	0102/020220			6.000,00								6.000,00		6.000,00						
2.5.1.	01	2022	A	42		INSTITUIÇÕES SEM FINS LUCRATIVOS	0102/040701			5.000,00								5.000,00		5.000,00						
2.5.1.	02	2022	I	77		Estudo, Reabilitação e Divulgação do Castro de Sanfins	0102/07010413	O		5.000,00			2022/01/01	2025/12/31	9			5.000,00		5.000,00	5.000,00	5.000,00				15.000,00
2.5.1.	03	2022	A	46		Apoio e Dinamização do Evento - Serranias "Terras do Demo"		O		10.000,00			2022/01/01	2025/12/31	9		700,00	10.000,00		10.000,00	10.000,00	10.000,00				30.700,00
2.5.1.	03	2022	A	46		OUTROS BENS	0102/020121			3.000,00								3.000,00		3.000,00						
2.5.1.	03	2022	A	46		OUTROS SERVIÇOS	0102/020225			3.000,00								3.000,00		3.000,00	10.000,00	10.000,00				
2.5.1.	03	2022	A	46		FREGUESIAS	0102/04050102			1.000,00								1.000,00		1.000,00						
2.5.1.	03	2022	A	46		INSTITUIÇÕES SEM FINS LUCRATIVOS	0102/040701			3.000,00								3.000,00		3.000,00						
2.5.1.	04	2022	I	78		Implementação do Programa MoimentaCultura	0102/070115	O		2.500,00			2022/01/01	2025/12/31	9			2.500,00	5.000,00	7.500,00	2.500,00	2.500,00				12.500,00
2.5.1.	06	2022	A	45		Estudo, Reabilitação e Divulgação do Castro de Sanfins	0102/020225	O		5.000,00			2022/01/01	2025/12/31	9			5.000,00		5.000,00	5.000,00	5.000,00				15.000,00
2.5.1.	07	2022	A	52		Implementação do Programa MoimentaCultura		O		12.500,00			2022/01/01	2025/12/31	9		8.717,31	12.500,00		12.500,00	2.500,00	4.500,00				28.217,31
2.5.1.	07	2022	A	52		OUTROS BENS	0102/020121			5.000,00								5.000,00		5.000,00						
2.5.1.	07	2022	A	52		DESLOCAÇÕES E ESTADAS	0102/020213			2.500,00								2.500,00		2.500,00						
2.5.1.	07	2022	A	52		OUTROS SERVIÇOS	0102/020225			5.000,00								5.000,00		5.000,00	2.500,00	4.500,00				
2.5.1.	08	2022	A	102		Apoio à edição e à divulgação de obras culturais de autores locais		O		5.000,00			2022/01/01	2023/12/31	9		750,00	5.000,00		5.000,00						5.750,00
2.5.1.	08	2022	A	102		OUTROS BENS	0102/020121			1.000,00								1.000,00		1.000,00						
2.5.1.	08	2022	A	102		OUTROS SERVIÇOS ESPECIALIZADOS	0102/020223			3.000,00								3.000,00		3.000,00						
2.5.1.	08	2022	A	102		OUTRAS	0102/04080202			1.000,00								1.000,00		1.000,00						
2.5.1.	09	2022	I	118		Livros e obras diversas para as Bibliotecas		O		5.000,00			2022/01/01	2023/12/31	9		773,70	5.000,00		5.000,00						5.773,70
2.5.1.	09	2022	I	118		Outros	0102/07010413			2.500,00								2.500,00		2.500,00						
2.5.1.	09	2022	I	118		ARTIGOS E OBJECTOS DE VALOR	0102/070112			2.500,00								2.500,00		2.500,00						
2.5.1.	10	2022	A	121		Aquisição/substituição de viaturas para a promoção de actividades culturais e recreativas - Transferência		NA		10.000,00			2022/01/01	2023/12/31	9			10.000,00		10.000,00						10.000,00
2.5.1.	10	2022	A	121		FREGUESIAS	0102/08050102			5.000,00								5.000,00		5.000,00						
2.5.1.	10	2022	A	121		INSTITUIÇÕES SEM FINS LUCRATIVOS	0102/080701			5.000,00								5.000,00		5.000,00						
2.5.1.	11	2022	A	128		Apoio a realização de festas e romarias		O		105.000,00			2022/01/01	2023/12/31	9		84.421,86	105.000,00		105.000,00						189.421,86
2.5.1.	11	2022	A	128		OUTROS BENS	0102/020121			20.000,00								20.000,00		20.000,00						
2.5.1.	11	2022	A	128		OUTROS SERVIÇOS	0102/020225			30.000,00								30.000,00		30.000,00						
2.5.1.	11	2022	A	128		INSTITUIÇÕES SEM FINS LUCRATIVOS	0102/040701			55.000,00								55.000,00		55.000,00						
2.5.1.	01	2023	A	15		Comemoração dos 60 anos do falecimento de Aquilino Ribeiro		O		5.000,00			2023/01/01	2023/12/31	9			5.000,00		5.000,00						5.000,00
2.5.1.	01	2023	A	15		OUTROS TRABALHOS ESPECIALIZADOS	0102/020220			4.000,00								4.000,00		4.000,00						
2.5.1.	01	2023	A	15		OUTROS	0102/04050108			1.000,00								1.000,00		1.000,00						
2.5.2.						**DESPORTO, RECREIO E LAZER**				**1.003.971,37**	**103.272,04**						**543.992,97**	**1.107.243,41**	**567.500,00**	**1.674.743,41**	**666.500,00**	**666.500,00**				**3.649.736,38**
2.5.2.	12	2018	I	53		Execução da Circular Rodoviária Externa Poente (CREP - Troço 3) - Ciclovia entre Moimenta da Beira e Leomil		E		176.221,37	103.272,04		2018/01/01	2023/12/31	4		157.920,69	279.493,41	400.000,00	679.493,41						837.414,10
2.5.2.	12	2018	I	53		Viadutos, Arruamentos E Obras Complementares	0102/07010401			126.221,37	103.272,04							229.493,41		229.49						
[5] E - EMPREITADA; A - ADM. DIR.; O - FORNEC. OU OUTROS; NA - NÃO APLICÁVEL							Total :			7.691.640,07	3.853.165,04						4.052.407,82	11.544.805,11	2.802.500,00	14.347.30	10.293.500,00	6.890.905,00	2.238.133,00			37.822.250,93

Código Validação: 5FLKSWYT6N9C6KFWZYNN5C3RF
Verificação: https://moimentadabeira.balcaoeletronico.pt/
Documento assinado eletronicamente na plataforma esPublico Gestiona |Página 191 / 313

Identificação do Objetivo : CLASSIFICADOR FUNCIONAL
Tipo de Dotação : DOTAÇÕES INICIAIS
Tipo de Plano : GRANDES OPÇÕES DO PLANO
Tipo de Rubrica : CLASSIFICAÇÃO ORGÂNICA/ECONÓMICA
Considerar em «Total Previsto» o valor do Financiamento Não Definido : S
Tipo de Visualização : APENAS C/ MOVIMENTO
Euros

Objetivo	Número do projeto			Designação do projeto	Rubrica	Forma de	Grupo de Fontes de Financiamento				Datas		Fase de	Pagamentos					Períodos seguintes					Total previsto
	Código	Ano	Tipo Número			Real.	R G	R P	U E	EMPR	Inicio	Fim	Ex.	REALIZADO EM PERÍODOS ANT.	ESTIM. REALIZ. PERÍODO 2022	2023 (Financ. Definido)	2023 (Financ. N./ Def.)	2023 (TOTAL)	2024	2025	2026	2027	Outros	
[1]	[2]			[3]	[4]	[5]	[6]	[7]	[8]	[9]	[10]	[11]	[12]	[13]	[14]	[15]			[16]	[17]	[18]	[19]	[20]	[21]=[13]+...+[20]
2.5.2.	12	2018	I 53	OUTROS INVESTIMENTOS	0102/070115			50.000,00								50.000,00		50.000,00						
2.5.2.	01	2022	A 2	Expodemo'23		O		246.000,00			2023/01/01	2025/12/31	9		28.517,39	246.000,00		246.000,00	150.000,00	150.000,00				574.517,39
2.5.2.	01	2022	A 2	OUTROS BENS	0102/020121			10.000,00								10.000,00		10.000,00						
2.5.2.	01	2022	A 2	DESLOCAÇÕES E ESTADAS	0102/020213			25.000,00								25.000,00		25.000,00						
2.5.2.	01	2022	A 2	OUTROS TRABALHOS ESPECIALIZADOS	0102/020220			20.000,00								20.000,00		20.000,00						
2.5.2.	01	2022	A 2	OUTROS SERVIÇOS ESPECIALIZADOS	0102/020223			90.000,00								90.000,00		90.000,00						
2.5.2.	01	2022	A 2	OUTROS SERVIÇOS	0102/020225			100.000,00								100.000,00		100.000,00	150.000,00	150.000,00				
2.5.2.	01	2022	A 2	INSTITUIÇÕES SEM FINS LUCRATIVOS	0102/040701			1.000,00								1.000,00		1.000,00						
2.5.2.	03	2022	I 30	Criação da circuitos de mobilidade Bicicletas / Trotinetes Elétricas	0102/070115	E		15.000,00			2022/01/01	2025/12/31	0			15.000,00	10.000,00	25.000,00	15.000,00	15.000,00				55.000,00
2.5.2.	04	2022	I 37	Reformulação do uso das Antigas Escolas Primárias colocando-as ao serviço da comunidade	0102/070115	O		30.000,00			2022/01/01	2025/12/31	9			30.000,00		30.000,00	120.000,00	25.000,00				175.000,00
2.5.2.	05	2022	A 27	Gala de Mérito Desportivo		O		2.500,00			2022/01/01	2025/12/31	9			2.500,00		2.500,00	2.500,00	2.500,00				7.500,00
2.5.2.	05	2022	A 27	OUTROS BENS	0102/020121			1.000,00								1.000,00		1.000,00						
2.5.2.	05	2022	A 27	OUTROS TRABALHOS ESPECIALIZADOS	0102/020220			1.500,00								1.500,00		1.500,00	2.500,00	2.500,00				
2.5.2.	06	2022	A 32	Apoio ao Associativismo Desportivo		NA		94.000,00			2022/01/01	2025/12/31	9		129.580,00	94.000,00		94.000,00	175.000,00	175.000,00				573.580,00
2.5.2.	06	2022	A 32	TRANSPORTES	0102/020210			1.500,00								1.500,00		1.500,00						
2.5.2.	06	2022	A 32	INSTITUIÇÕES SEM FINS LUCRATIVOS	0102/040701			90.000,00								90.000,00		90.000,00	175.000,00	175.000,00				
2.5.2.	06	2022	A 32	INSTITUIÇÕES SEM FINS LUCRATIVOS	0102/080701			2.500,00								2.500,00		2.500,00						
2.5.2.	08	2022	A 34	Realização da 1ª Corrida São Silvestre - Terras do Demo	0102/040701	NA		5.000,00			2022/01/01	2025/12/31	9			5.000,00		5.000,00	5.000,00	5.000,00				15.000,00
2.5.2.	09	2022	A 35	Campeonato Nacional de Trial 4x4		O		9.250,00			2022/01/01	2025/12/31	9		7.000,00	9.250,00		9.250,00	6.000,00	6.000,00				28.250,00
2.5.2.	09	2022	A 35	PRÉMIOS, CONDECORAÇÕES E OFERTAS	0102/020115			1.250,00								1.250,00		1.250,00						
2.5.2.	09	2022	A 35	DESLOCAÇÕES E ESTADAS	0102/020213			1.000,00								1.000,00		1.000,00						
2.5.2.	09	2022	A 35	INSTITUIÇÕES SEM FINS LUCRATIVOS	0102/040701			7.000,00								7.000,00		7.000,00	6.000,00	6.000,00				
2.5.2.	11	2022	I 68	Implementação do Programa MoimentaDesporto	0102/070115	O		2.500,00			2022/01/01	2025/12/31	9			2.500,00	7.500,00	10.000,00	2.500,00	2.500,00				15.000,00
2.5.2.	12	2022	A 56	Criação e dinamização do Dia da Mulher		O		5.000,00			2022/01/01	2025/12/31	9			5.000,00		5.000,00	5.000,00	5.000,00				15.000,00
2.5.2.	12	2022	A 56	OUTROS BENS	0102/020121			2.500,00								2.500,00		2.500,00						
2.5.2.	12	2022	A 56	OUTROS SERVIÇOS	0102/020225			2.500,00								2.500,00		2.500,00	5.000,00					
2.5.2.	13	2022	A 57	Criação e dinamização do Dia da Criança		O		5.000,00			2022/01/01	2025/12/31	9		3.110,01	5.000,00		5.000,00	5.000,00	5.000,00				18.110,01
2.5.2.	13	2022	A 57	OUTROS BENS	0102/020121			5.000,00								5.000,00		5.000,00	5.000,00	5.000,00				
2.5.2.	14	2022	A 58	Criação e dinamização do Dia do Idoso	0102/020121	O		5.000,00			2022/01/01	2025/12/31	9			5.000,00		5.000,00	5.000,00	5.000,00				15.000,00
2.5.2.	15	2022	I 81	Promagra Visit Moimenta	0102/070115	O		5.000,00			2022/01/01	2025/12/31	9		4.527,63	5.000,00	20.000,00	25.000,00	5.000,00	5.000,00				39.527,63
2.5.2.	16	2022	I 82	Revitalização dos diferentes Circuitos Pedestres do Concelho	0102/070115	O		10.000,00			2022/01/01	2025/12/31	9		25,31	10.000,00	20.000,00	30.000,00	10.000,00	10.000,00				50.025,31
2.5.2.	17	2022	I 83	Remodelação do Parque de Fauna e de Flora de Castelo	0102/07010413	O		10.000,00			2022/01/01	2025/12/31	9			10.000,00	20.000,00	30.000,00	1.000,00					32.000,00
2.5.2.	18	2022	I 84	Estudo e projeto de acesso à Cabeça Gorda, criação de miradouros, passadiços (Maias - Cabeça Gorda - Santuário São Torcato e outros)	0102/070303	O		10.000,00			2022/01/01	2025/12/31	9			10.000,00	20.000,00	30.000,00	10.000,00	10.000,00				50.000,00
2.5.2.	19	2022	I 89	Aquisição de parques infantis e equipamentos para parques de lazer sénior	0102/07010405	O		40.000,00			2022/01/01	2025/12/31	9		286,15	40.000,00	30.000,00	70.000,00	40.000,00	40.000,00				150.286,15
2.5.2.	20	2022	A 5	Criação do MoimentaFest - Festival de verão dedicado à juventude e aos nossos emigrantes		O		5.000,00			2022/01/01	2025/12/31	9			5.000,00		5.000,00	20.000,00	20.000,00				45.000,00
2.5.2.	20	2022	A 5	OUTROS BENS	0102/020121			2.500,00								2.500,00		2.500,00						
[5] E - EMPREITADA; A - ADM. DIR.; O - FORNEC. OU OUTROS; NA - NÃO APLICÁVEL					Total :			8.190.890,07	3.853.165,04						4.225.454,31	12.044.055,11	2.930.000,00	14.974.055,11	10.870.500,00	7.372.905,00	2.238.133,00			39.681.047,42

Código Validação: 5FLKSWYT6N9C6KFWZYNN5C3RF
Verificação: https://moimentadabeira.balcaoeletronico.pt/
Documento assinado eletronicamente na plataforma eGestão Publico - Gestão | Página 192 / 313

Identificação do Objetivo : CLASSIFICADOR FUNCIONAL
Tipo de Dotação : DOTAÇÕES INICIAIS
Tipo de Plano : GRANDES OPÇÕES DO PLANO
Tipo de Rubrica : CLASSIFICAÇÃO ORGÂNICA/ECONÓMICA
Considerar em «Total Previsto» o valor do Financiamento Não Definido : S
Tipo de Visualização : APENAS C/ MOVIMENTO
Euros

Objetivo	Número do projeto					Designação do projeto	Rubrica	Forma de	Grupo de Fontes de Financiamento				Datas		Fase de	Pagamentos									Total previsto
																REALIZADO EM	ESTIM. REALIZ.	2023 (Financ. Definido)	2023 (Financ. N./ Def.)	2023 (TOTAL)	Períodos seguintes				
	Código	Ano	Tipo	Número				Real.	R G	R P	U E	EMPR	Inicio	Fim	Ex.	PERÍODOS ANT.	PERÍODO 2022				2024	2025	2026	2027	Outros	
[1]	[2]					[3]	[4]	[5]	[6]	[7]	[8]	[9]	[10]	[11]	[12]	[13]	[14]	[15]			[16]	[17]	[18]	[19]	[20]	[21]=[13]+...+[20]
2.5.2.	20	2022	A	5		OUTROS TRABALHOS ESPECIALIZADOS	0102/020220			2.500,00								2.500,00		2.500,00	20.000,00	20.000,00				
2.5.2.	21	2022	A	40		Implementação do Programa MoimentaDesporto		O		11.500,00			2022/01/01	2025/12/31	9		13.159,36	11.500,00		11.500,00	7.500,00	7.500,00				39.659,36
2.5.2.	21	2022	A	40		OUTROS BENS	0102/020121			2.500,00								2.500,00		2.500,00						
2.5.2.	21	2022	A	40		DESLOCAÇÕES E ESTADAS	0102/020213			1.000,00								1.000,00		1.000,00						
2.5.2.	21	2022	A	40		OUTROS SERVIÇOS	0102/020225			7.500,00								7.500,00		7.500,00	7.500,00	7.500,00				
2.5.2.	21	2022	A	40		INSTITUIÇÕES SEM FINS LUCRATIVOS	0102/040701			500,00								500,00		500,00						
2.5.2.	22	2022	A	59		Promagra Visit Moimenta		O		15.000,00			2022/01/01	2025/12/31	9			15.000,00		15.000,00	20.000,00	20.000,00				55.000,00
2.5.2.	22	2022	A	59		OUTROS BENS	0102/020121			2.500,00								2.500,00		2.500,00						
2.5.2.	22	2022	A	59		OUTROS TRABALHOS ESPECIALIZADOS	0102/020220			10.000,00								10.000,00		10.000,00	20.000,00	20.000,00				
2.5.2.	22	2022	A	59		INSTITUIÇÕES SEM FINS LUCRATIVOS	0102/040701			2.500,00								2.500,00		2.500,00						
2.5.2.	23	2022	A	60		Revitalização dos diferentes Circuitos Pedestres do Concelho		O		9.000,00			2022/01/01	2025/12/31	9			9.000,00		9.000,00	9.000,00	9.000,00				27.000,00
2.5.2.	23	2022	A	60		CONSERVAÇÃO DE BENS	0102/020203			4.000,00								4.000,00		4.000,00	9.000,00	9.000,00				
2.5.2.	23	2022	A	60		OUTROS TRABALHOS ESPECIALIZADOS	0102/020220			4.000,00								4.000,00		4.000,00						
2.5.2.	23	2022	A	60		FREGUESIAS	0102/04050102			1.000,00								1.000,00		1.000,00						
2.5.2.	24	2022	A	61		Remodelação e manutenção do Parque de Fauna e de Flora de Castelo		O		10.000,00			2022/01/01	2025/12/31	9		3.457,40	10.000,00		10.000,00	4.000,00	4.000,00				21.457,40
2.5.2.	24	2022	A	61		OUTROS BENS	0102/020121			2.500,00								2.500,00		2.500,00						
2.5.2.	24	2022	A	61		CONSERVAÇÃO DE BENS	0102/020203			2.500,00								2.500,00		2.500,00						
2.5.2.	24	2022	A	61		FREGUESIAS	0102/04050102			5.000,00								5.000,00		5.000,00	4.000,00	4.000,00				
2.5.2.	25	2022	A	62		Estudo e projeto de acesso à Cabeça Gorda, criação de um miradouro, passadiços (Maias - Cabeça Gorda - Santuário São Torcato)		NA		13.500,00			2022/01/01	2025/12/31	9			13.500,00		13.500,00	40.000,00	40.000,00				93.500,00
2.5.2.	25	2022	A	62		OUTROS TRABALHOS ESPECIALIZADOS	0102/020220			3.500,00								3.500,00		3.500,00						
2.5.2.	25	2022	A	62		FREGUESIAS	0102/04050102			10.000,00								10.000,00		10.000,00	40.000,00	40.000,00				
2.5.2.	26	2022	A	72		Semana/Gala do Desporto	0102/020121	O		5.000,00			2022/01/01	2025/12/31	9			5.000,00		5.000,00	5.000,00	5.000,00				15.000,00
2.5.2.	27	2022	A	73		Sarau Gimnico		O		2.000,00			2022/01/01	2025/12/31	9			2.000,00		2.000,00	2.000,00	2.000,00				6.000,00
2.5.2.	27	2022	A	73		OUTROS SERVIÇOS	0102/020225			2.000,00								2.000,00		2.000,00	2.000,00	2.000,00				
2.5.2.	28	2022	A	74		Andebol 4Kids		O		1.000,00			2022/01/01	2025/12/31	9		150,00	1.000,00		1.000,00	1.000,00	1.000,00				3.150,00
2.5.2.	28	2022	A	74		OUTROS SERVIÇOS	0102/020225			1.000,00								1.000,00		1.000,00	1.000,00	1.000,00				
2.5.2.	29	2022	A	75		Torneio Internacional de Andebol (Seleção Portugal e outras)		O		5.000,00			2022/01/01	2023/12/31	9			5.000,00		5.000,00						5.000,00
2.5.2.	29	2022	A	75		OUTROS BENS	0102/020121			1.500,00								1.500,00		1.500,00						
2.5.2.	29	2022	A	75		OUTROS SERVIÇOS	0102/020225			1.500,00								1.500,00		1.500,00						
2.5.2.	29	2022	A	75		INSTITUIÇÕES SEM FINS LUCRATIVOS	0102/040701			2.000,00								2.000,00		2.000,00						
2.5.2.	30	2022	A	76		Prova Campeonato Nacional/Taça de Trail Corrida	0102/040701	NA		6.000,00			2022/01/01	2025/12/31	9		3.389,18	6.000,00		6.000,00	6.000,00	6.000,00				21.389,18
2.5.2.	31	2022	A	77		Apoio a iniciativas diferenciadoras no âmbito do Desporto individual		NA		2.500,00			2022/01/01	2025/12/31	9		750,00	2.500,00		2.500,00	5.000,00	5.000,00				13.250,00
2.5.2.	31	2022	A	77		PRÉMIOS, CONDECORAÇÕES E OFERTAS	0102/020115			500,00								500,00		500,00						
2.5.2.	31	2022	A	77		INSTITUIÇÕES SEM FINS LUCRATIVOS	0102/040701			500,00								500,00		500,00	5.000,00	5.000,00				
2.5.2.	31	2022	A	77		OUTRAS	0102/04080202			1.500,00								1.500,00		1.500,00						
2.5.2.	33	2022	A	84		Combustiveis para Estadio	0102/02010299	O		12.500,00			2022/01/01	2023/12/31	9		3.540,56	12.500,00		12.500,00						16.040,56
2.5.2.	34	2022	A	85		Combustiveis para a Piscina		O		30.000,00			2022/01/01	2025/12/31	9		27.581,57	30.000,00		30.000,00	40.000,00	40.000,00				137.581,57
2.5.2.	34	2022	A	85		Outros	0102/02010299			30.000,00								30.000,00		30.000,00	40.000,00	40.000,00				
2.5.2.	35	2022	A	86		Combustiveis para Pavilhão Municipal		O		35.000,00			2022/01/01	2025/12/31	9		24.808,50	35.000,00		35.000,00	45.000,00	45.000,00				149.808,50
2.5.2.	35	2022	A	86		Outros	0102/02010299			35.000,00								35.000,00		35.000,00	45.000,00	45.000,00				
2.5.2.	36	2022	A	94		Protocolos com federações e associações desportivas, culturais e recreativas		O		30.000,00			2022/01/01	2023/12/31	9		27.000,00	30.000,00		30.000,00						57.000,00
[5] E - EMPREITADA; A - ADM. DIR.; O - FORNEC. OU OUTROS; NA - NÃO APLICÁVEL						Total :				8.378.890,07	3.853.165,04						4.329.290,88	12.232.055,11	2.930.000,00	15.162.055,11	12.055.000,00	7.557.405,00	2.238.133,00			40.341.883,99

Código Validação: 5FLKSWYT6N9C6KFWZYNN5C3RF
Verificação: https://moimentadabeira.balcaoeletronico.pt/
Documento assinado eletronicamente na plataforma esPublico Gestão | Página 193 / 313

Identificação do Objetivo : CLASSIFICADOR FUNCIONAL
Tipo de Dotação : DOTAÇÕES INICIAIS
Tipo de Plano : GRANDES OPÇÕES DO PLANO
Tipo de Rubrica : CLASSIFICAÇÃO ORGÂNICA/ECONÓMICA
Considerar em «Total Previsto» o valor do Financiamento Não Definido : S
Tipo de Visualização : APENAS C/ MOVIMENTO
Euros

Objetivo	Número do projeto					Designação do projeto	Rubrica	Forma de	Grupo de Fontes de Financiamento				Datas		Fase de	Pagamentos						Períodos seguintes					Total previsto
	Código	Ano	Tipo	Número				Real.	R G	R P	U E	EMPR	Inicio	Fim	Ex.	REALIZADO EM PERÍODOS ANT.	ESTIM. REALIZ. PERÍODO 2022	2023 (Financ. Definido)	2023 (Financ. N./ Def.)	2023 (TOTAL)	2024	2025	2026	2027	Outros	
[1]	[2]					[3]	[4]	[5]	[6]	[7]	[8]	[9]	[10]	[11]	[12]	[13]	[14]	[15]			[16]	[17]	[18]	[19]	[20]	[21]=[13]+...+[20]
2.5.2.	36	2022	A	94		OUTROS SERVIÇOS	0102/020225			3.000,00								3.000,00		3.000,00						
2.5.2.	36	2022	A	94		INSTITUIÇÕES SEM FINS LUCRATIVOS	0102/040701			27.000,00								27.000,00		27.000,00						
2.5.2.	37	2022	I	119		Material e equipamento diverso para os diferentes espaços desportivos do Municipio		O		45.000,00			2022/01/01	2023/12/31	9		22.030,99	45.000,00	10.000,00	55.000,00						77.030,99
2.5.2.	37	2022	I	119		INSTALAÇÕES DESPORTIVAS E RECREATIVAS	0102/07010302			15.000,00								15.000,00		15.000,00						
2.5.2.	37	2022	I	119		Parques e jardins	0102/07010405			5.000,00								5.000,00		5.000,00						
2.5.2.	37	2022	I	119		Outro	0102/07011002			25.000,00								25.000,00		25.000,00						
2.5.2.	38	2022	I	120		Beneficiação e Valorização de diversos espaços desportivos e recreativos		O		42.500,00			2022/01/01	2023/12/31	9		70.325,31	42.500,00	30.000,00	72.500,00						142.825,31
2.5.2.	38	2022	I	120		Reparação e Beneficiação	0102/07010203			22.500,00								22.500,00		22.500,00						
2.5.2.	38	2022	I	120		Instalações desportivas e recreativas	0102/07010406			20.000,00								20.000,00		20.000,00						
2.5.2.	40	2022	A	122		Gestão da Piscina Municipal e Pavilhão da Escola Secundária - Transferência	0102/040301	NA		30.000,00			2022/01/01	2023/12/31	9		16.832,92	30.000,00		30.000,00						46.832,92
2.5.2.	01	2023	A	6		Demo Wolves Trail		O		5.000,00			2023/01/01	2023/12/31	9			5.000,00		5.000,00						5.000,00
2.5.2.	01	2023	A	6		OUTROS BENS	0102/020121			1.000,00								1.000,00		1.000,00						
2.5.2.	01	2023	A	6		OUTROS SERVIÇOS	0102/020225			1.500,00								1.500,00		1.500,00						
2.5.2.	01	2023	A	6		INSTITUIÇÕES SEM FINS LUCRATIVOS	0102/040701			2.500,00								2.500,00		2.500,00						
2.5.2.	02	2023	A	10		Saber tudo sobre... Caderneta de Cromos		O		3.000,00			2023/01/01	2023/12/31	9			3.000,00		3.000,00	3.000,00					6.000,00
2.5.2.	02	2023	A	10		OUTROS BENS	0102/020121			1.500,00								1.500,00		1.500,00	3.000,00					
2.5.2.	02	2023	A	10		OUTROS TRABALHOS ESPECIALIZADOS	0102/020220			1.500,00								1.500,00		1.500,00						
2.5.2.	03	2023	I	14		Centro de Trail Runnimg	0102/070115	O		15.000,00			2023/01/01	2023/12/31	9			15.000,00		15.000,00						15.000,00
2.5.3.						**OUTRAS ACTIVIDADES CÍVICAS E RELIGIOSAS**				**91.500,00**							**4.099,00**	**91.500,00**	**55.000,00**	**146.500,00**	**157.500,00**	**87.500,00**				**395.599,00**
2.5.3.	01	2022	A	28		Gala da Juventude		O		5.000,00			2022/01/01	2025/12/31	9			5.000,00		5.000,00	2.500,00	2.500,00				10.000,00
2.5.3.	01	2022	A	28		OUTROS BENS	0102/020121			2.500,00								2.500,00		2.500,00						
2.5.3.	01	2022	A	28		OUTROS TRABALHOS ESPECIALIZADOS	0102/020220			2.500,00								2.500,00		2.500,00	2.500,00	2.500,00				
2.5.3.	02	2022	A	37		Orçamento Participativo Jovem		O		5.000,00			2022/01/01	2025/12/31	9			5.000,00		5.000,00	20.000,00	20.000,00				45.000,00
2.5.3.	02	2022	A	37		OUTROS SERVIÇOS	0102/020225			2.000,00								2.000,00		2.000,00	20.000,00	20.000,00				
2.5.3.	02	2022	A	37		OUTRAS	0102/04080202			3.000,00								3.000,00		3.000,00						
2.5.3.	03	2022	I	76		Estudo, Reabilitação e Divulgação do Santuário do S. Torcato	0102/070115	O		12.500,00			2022/01/01	2025/12/31	9			12.500,00	30.000,00	42.500,00	30.000,00	5.000,00				52.500,00
2.5.3.	04	2022	A	44		Dinamização do Santuário de N.ª Sr.ª da Conceição		O		5.000,00			2022/01/01	2025/12/31	9			5.000,00		5.000,00	10.000,00	10.000,00				25.000,00
2.5.3.	04	2022	A	44		OUTROS TRABALHOS ESPECIALIZADOS	0102/020220			1.000,00								1.000,00		1.000,00	10.000,00	10.000,00				
2.5.3.	04	2022	A	44		FREGUESIAS	0102/04050102			4.000,00								4.000,00		4.000,00						
2.5.3.	05	2022	A	50		Apoio às atividades Culturais Turisticas e Religiosas		O		26.500,00			2022/01/01	2025/12/31	9		4.099,00	26.500,00		26.500,00	30.000,00	30.000,00				90.599,00
2.5.3.	05	2022	A	50		OUTROS BENS	0102/020121			500,00								500,00		500,00						
2.5.3.	05	2022	A	50		TRANSPORTES	0102/020210			500,00								500,00		500,00						
2.5.3.	05	2022	A	50		OUTROS SERVIÇOS	0102/020225			500,00								500,00		500,00						
2.5.3.	05	2022	A	50		INSTITUIÇÕES SEM FINS LUCRATIVOS	0102/040701			15.000,00								15.000,00		15.000,00	30.000,00	30.000,00				
2.5.3.	05	2022	A	50		INSTITUIÇÕES SEM FINS LUCRATIVOS	0102/080701			10.000,00								10.000,00		10.000,00						
2.5.3.	06	2022	I	97		Remodelação da Zona Envolvente da Capela do Mártir	0102/070303	O		25.000,00			2022/01/01	2024/12/31	9			25.000,00	25.000,00	50.000,00						120.000,00
2.5.3.	07	2022	A	43		Estudo, Reabilitação e Divulgação do Santuário do S. Torcato		O		7.500,00			2022/01/01	2025/12/31	9			7.500,00		7.500,00	15.000,00	15.000,00				37.500,00
2.5.3.	07	2022	A	43		OUTROS TRABALHOS ESPECIALIZADOS	0102/020220			5.000,00								5.000,00		5.000,00	15.000,00	15.000,00				
[5] E - EMPREITADA; A - ADM. DIR.; O - FORNEC. OU OUTROS; NA - NÃO APLICÁVEL							Total :			8.605.890,07	3.853.165,04						4.442.579,10	12.459.055,11	3.025.000,00	15.484.055,11	11.210.500,00	7.639.905,00	2.238.133,00			41.015.172,21

Código Validação: 5FLKSWYT6N9C6KFWZYNN5C3RF
Verificação: https://moimentadabeira.balcaoeletronico.pt/
Documento assinado eletronicamente na plataforma eGestPublico Gestiona | Página 194 / 313

Identificação do Objetivo : CLASSIFICADOR FUNCIONAL
Tipo de Dotação : DOTAÇÕES INICIAIS
Tipo de Plano : GRANDES OPÇÕES DO PLANO
Tipo de Rubrica : CLASSIFICAÇÃO ORGÂNICA/ECONÓMICA
Considerar em «Total Previsto» o valor do Financiamento Não Definido : S
Tipo de Visualização : APENAS C/ MOVIMENTO
Euros

Objetivo	Número do projeto			Designação do projeto	Rubrica	Forma de	Grupo de Fontes de Financiamento				Datas		Fase de	Pagamentos					Períodos seguintes					Total previsto
	Código	Ano	Tipo Número			Real.	R G	R P	U E	EMPR	Inicio	Fim	Ex.	REALIZADO EM PERÍODOS ANT.	ESTIM. REALIZ. PERÍODO 2022	2023 (Financ. Definido)	2023 (Financ. N./ Def.)	2023 (TOTAL)	2024	2025	2026	2027	Outros	
[1]	[2]			[3]	[4]	[5]	[6]	[7]	[8]	[9]	[10]	[11]	[12]	[13]	[14]	[15]			[16]	[17]	[18]	[19]	[20]	[21]=[13]+...+[20]
2.5.3.	07	2022	A 43	INSTITUIÇÕES SEM FINS LUCRATIVOS	0102/040701			2.500,00								2.500,00		2.500,00						
2.5.3.	01	2023	A 11	EMPREENDE JOVEM+	0102/020225	O		5.000,00			2023/01/01	2025/12/31	9			5.000,00		5.000,00	5.000,00	5.000,00				15.000,00
3.				**FUNÇÕES ECONÓMICAS**				**2.597.803,78**	**472.033,05**						**1.540.954,12**	**3.069.836,83**	**4.900.000,00**	**7.969.836,83**	**13.331.500,00**	**14.676.500,00**	**1.236.500,00**			**38.755.290,95**
3.1.				**AGRICULTURA, PECUÁRIA, SILVICULTURA, CAÇA E PESCA**				**476.985,52**	**356.351,31**						**748.556,67**	**833.336,83**	**1.515.000,00**	**2.348.336,83**	**4.371.500,00**	**8.886.500,00**	**116.500,00**			**16.471.393,50**
3.1.	01	2019	I 2	Requalificação do antigo edificio do IVV e adaptação a Centro de Visitação e Exposição de Produtos Locais	0102/07010301	E		62.885,52	356.351,31		2019/01/01	2024/12/31	4		376.345,33	419.236,83		419.236,83	60.000,00					855.582,16
3.1.	01	2022	I 48	Campanha promocional, nacional e internacional, de apoio à comercialização e distribuição da maçã, vinhos e espumantes e outros produtos endógenos	0102/070115	O		10.000,00			2022/01/01	2025/12/31	9			10.000,00		10.000,00	10.000,00	10.000,00				30.000,00
3.1.	02	2022	A 10	Manutenção do Centro de Recolha de Animais de Companhia (CRO) Intermunicipal de Moimenta da Beira / Associação Intermunicipal		O		15.000,00			2022/01/01	2025/12/31	9		2.648,97	15.000,00		15.000,00	20.000,00	20.000,00				57.648,97
3.1.	02	2022	A 10	PRODUTOS QUÍMICOS E FARMACÊUTICOS	0102/020109			5.000,00								5.000,00		5.000,00						
3.1.	02	2022	A 10	OUTROS BENS	0102/020121			5.000,00								5.000,00		5.000,00						
3.1.	02	2022	A 10	OUTROS TRABALHOS ESPECIALIZADOS	0102/020220			5.000,00								5.000,00		5.000,00	20.000,00	20.000,00				
3.1.	04	2022	I 40	Implementação de Rede Municipal de Estações Meteorológicas Agrícolas	0102/070115	O		7.600,00			2022/01/01	2023/12/31	9			7.600,00		7.600,00						7.600,00
3.1.	05	2022	I 41	Intervenção e Melhoramento dos Caminhos Agrícolas	0102/07010408	O		50.000,00			2022/01/01	2025/12/31	9		78.611,82	50.000,00		50.000,00	150.000,00	150.000,00				428.611,82
3.1.	06	2022	I 43	Realização de estudo de viabilidade económica e financeira do Lote do Antigo Matadouro Conversão Centro Técnológico	0102/070115	E		10.000,00			2022/01/01	2026/12/31	0			10.000,00		10.000,00	2.250.000,00	1.500.000,00	100.000,00			3.860.000,00
3.1.	07	2022	I 44	Aproveitamento Hidroagricola de Moimenta da Beira - Sistema com origem na Nave	0102/070115	O		10.000,00			2022/01/01	2023/12/31	9			10.000,00	500.000,00	510.000,00						510.000,00
3.1.	08	2022	I 45	Aproveitamento Hidroagricola de Moimenta da Beira - Sistema com origem na Boavista		E		150.000,00			2022/01/01	2025/12/31	0		10.332,00	150.000,00	500.000,00	650.000,00	0,00	7.000.000,00				8.760.332,00
3.1.	08	2022	I 45	Outros	0102/07010413														0,00	7.000.000,00				
3.1.	08	2022	I 45	OUTROS INVESTIMENTOS	0102/070115			150.000,00								150.000,00		150.000,00	0,00					
3.1.	09	2022	I 46	Implementação do Programa MoimentaAgro	0102/070115	O		5.000,00			2022/01/01	2025/12/31	9			5.000,00	15.000,00	20.000,00	0,00	5.000,00				30.000,00
3.1.	10	2022	I 47	Desenvolvimento de Parcerias de Investigação e desenvolvimento estratégico de projetos fruticolas e vitivinicolas com a UTAD, ESAV e o ISA	0102/070115	O		15.000,00			2022/01/01	2025/12/31	9			15.000,00		15.000,00	0,00	15.000,00				45.000,00
3.1.	11	2022	I 50	Projeto e Execução da Torre de secagem de Leite em Alvite	0102/070115	E		25.000,00			2022/01/01	2025/12/31	0		1.000,00	25.000,00		25.000,00	0,00	50.000,00				201.000,00
3.1.	12	2022	I 79	Dinamização da Atividade Cinegética em Diferentes localidades do Concelho	0102/070115	O		10.000,00			2022/01/01	2025/12/31	9			10.000,00		10.000,00	0,00	10.000,00				30.000,00
[5] E - EMPREITADA; A - ADM. DIR.; O - FORNEC. OU OUTROS; NA - NÃO APLICÁVEL					Total :			8.981.375,59	4.209.516,35						4.911.517,22	13.190.891,94	4.040.000,00	17.230.891,94	0,00	16.404.905,00	2.338.133,00			55.845.947,16

Código Validação: 5FLKSWYT6N9C6KFWZYNN5C3RF
Verificação: https://moimentadabeira.balcaoeletronico.pt/
Documento assinado eletronicamente na plataforma esPublico Gestão | Página 195 / 313

Identificação do Objetivo : CLASSIFICADOR FUNCIONAL
Tipo de Dotação : DOTAÇÕES INICIAIS
Tipo de Plano : GRANDES OPÇÕES DO PLANO
Tipo de Rubrica : CLASSIFICAÇÃO ORGÂNICA/ECONÓMICA
Considerar em «Total Previsto» o valor do Financiamento Não Definido : S
Tipo de Visualização : APENAS C/ MOVIMENTO
Euros

Objetivo	Número do projeto			Designação do projeto	Rubrica	Forma de	Grupo de Fontes de Financiamento				Datas		Fase de	Pagamentos									Total previsto
														REALIZADO EM	ESTIM. REALIZ.	2023 (Financ. Definido)	2023 (Financ. N./ Def.)	2023 (TOTAL)	Períodos seguintes				
	Código	Ano	Tipo Número			Real.	R G	R P	U E	EMPR	Inicio	Fim	Ex.	PERÍODOS ANT.	PERÍODO 2022				2024	2025	2026	2027	Outros	
[1]	[2]			[3]	[4]	[5]	[6]	[7]	[8]	[9]	[10]	[11]	[12]	[13]	[14]	[15]			[16]	[17]	[18]	[19]	[20]	[21]=[13]+...+[20]
3.1.	13	2022	A 9	Campanha promocional, nacional e internacional, de apoio à comercialização e distribuição da maçã, vinhos e espumantes e outros produtos endógenos		O		18.000,00			2022/01/01	2025/12/31	9		6.606,55	18.000,00		18.000,00	40.000,00	40.000,00				104.606,55
3.1.	13	2022	A 9	FERRAMENTAS E UTENSÍLIOS	0102/020117			1.000,00								1.000,00		1.000,00						
3.1.	13	2022	A 9	OUTROS BENS	0102/020121			1.500,00								1.500,00		1.500,00						
3.1.	13	2022	A 9	DESLOCAÇÕES E ESTADAS	0102/020213			500,00								500,00		500,00						
3.1.	13	2022	A 9	OUTROS TRABALHOS ESPECIALIZADOS	0102/020220			10.000,00								10.000,00		10.000,00	40.000,00	40.000,00				
3.1.	13	2022	A 9	INSTITUIÇÕES SEM FINS LUCRATIVOS	0102/040701			5.000,00								5.000,00		5.000,00						
3.1.	14	2022	A 11	Implementação do Programa MoimentaAgro	0102/020220	O		5.000,00			2022/01/01	2025/12/31	9			5.000,00		5.000,00	20.000,00	20.000,00				45.000,00
3.1.	15	2022	A 53	Dinamização da Atividade Cinegética em Diferentes localidades do Concelho		O		12.500,00			2022/01/01	2025/12/31	9			12.500,00		12.500,00	50.000,00	50.000,00				112.500,00
3.1.	15	2022	A 53	OUTROS SERVIÇOS	0102/020225			5.000,00								5.000,00		5.000,00						
3.1.	15	2022	A 53	FREGUESIAS	0102/04050102			2.500,00								2.500,00		2.500,00						
3.1.	15	2022	A 53	INSTITUIÇÕES SEM FINS LUCRATIVOS	0102/040701			5.000,00								5.000,00		5.000,00	50.000,00	50.000,00				
3.1.	16	2022	A 100	Regadios - beneficiação e reparação		O		4.000,00			2022/01/01	2023/12/31	9			4.000,00		4.000,00						4.000,00
3.1.	16	2022	A 100	OUTROS BENS	0102/020121			2.500,00								2.500,00		2.500,00						
3.1.	16	2022	A 100	CONSERVAÇÃO DE BENS	0102/020203			500,00								500,00		500,00						
3.1.	16	2022	A 100	INSTITUIÇÕES SEM FINS LUCRATIVOS	0102/040701			1.000,00								1.000,00		1.000,00						
3.1.	18	2022	A 130	Implementação soluções anti granizo de apoio à fruticultura		NA		50.000,00			2022/01/01	2024/12/31	9		273.012,00	50.000,00	500.000,00	550.000,00	500.000,00					1.323.012,00
3.1.	18	2022	A 130	INSTITUIÇÕES SEM FINS LUCRATIVOS	0102/080701			50.000,00								50.000,00		50.000,00	500.000,00					
3.1.	01	2023	A 8	Apoio à sanidade animal	0102/040701	NA		15.000,00			2023/01/01	2026/12/31	9			15.000,00		15.000,00	15.000,00	15.000,00	15.000,00			60.000,00
3.1.	02	2023	A 9	Criação da BioRegião do Tedo	0102/040701	NA		2.000,00			2023/01/01	2026/12/31	9			2.000,00		2.000,00	1.500,00	1.500,00	1.500,00			6.500,00
3.2.				**INDÚSTRIA E ENERGIA**				**860.000,00**							**5.430,91**	**860.000,00**	**35.000,00**	**895.000,00**	**1.520.000,00**	**695.000,00**	**620.000,00**			**3.735.430,91**
3.2.	01	2022	I 2	Transformação das Zonas Industriais no MoimentaPark dotado de serviços de apoio de logístico, sinalética e segurança.		E		60.000,00			2022/01/01	2025/12/31	0			60.000,00		60.000,00	60.000,00	10.000,00				130.000,00
3.2.	01	2022	I 2	INSTALAÇÕES DE SERVIÇOS	0102/07010301			30.000,00								30.000,00		30.000,00	10.000,00	10.000,00				
3.2.	01	2022	I 2	OUTROS INVESTIMENTOS	0102/070115			30.000,00								30.000,00		30.000,00						
3.2.	03	2022	I 99	Criação de zona de Apoio, Higiene e Lazer na Zona Industrial	0102/07010301	O		35.000,00			2022/01/01	2023/12/31	9			35.000,00		35.000,00						35.000,00
3.2.	04	2022	I 87	Investimento em equipamentos de Eficiência Energética	0102/070115	E		50.000,00			2022/01/01	2025/12/31	0			50.000,00	25.000,00	75.000,00	50.000,00	50.000,00				175.000,00
3.2.	05	2022	I 88	Ampliação da rede de Iluminação Pública em diversas localidades	0102/07010410	O		15.000,00			2022/01/01	2025/12/31	9		5.430,91	15.000,00	10.000,00	25.000,00	15.000,00	15.000,00				60.430,91
3.2.	01	2023	I 5	Ampliação da Zona Industrial	0102/070115	NA		100.000,00			2023/01/02	2024/12/31	9			100.000,00		100.000,00	100.000,00					725.000,00
3.2.	02	2023	I 6	Ampliação da Zona Industrial Portela-Leomil	0102/070115	NA		100.000,00			2023/01/01	2024/12/31	9			100.000,00		100.000,00	100.000,00					250.000,00
3.2.	03	2023	A 12	Fornecimento de energia eletrica	0102/020201	O		500.000,00			2023/01/02	2026/12/31	9			500.000,00		500.000,00	500.000,00	620.000,00	620.000,00			2.360.000,00
3.3.				**TRANSPORTES E COMUNICAÇÕES**				**909.318,26**	**85.681,74**						**718.279,22**	**995.000,00**	**3.175.000,00**	**4.170.000,00**	**1.520.000,00**	**3.555.000,00**				**13.378.279,22**
3.3.1.				**TRANSPORTES RODOVIÁRIOS**				**889.318,26**	**85.681,74**						**718.279,22**	**975.000,00**	**3.125.000,00**	**4.100.000,00**	**1.520.000,00**	**3.555.000,00**				**13.308.279,22**
3.3.1.	03	2018	I 74	Beneficiação da E.M. Mileu - Vila da Rua	0102/07010408	E		10.000,00			2018/01/01	2023/12/31	9		232.317,16	10.000,00	25.000,00	35.000,00						267.317,16
3.3.1.	08	2018	I 84	Reabilitação da Avenida Principal de Alvite	0102/07010408	E		294.318,26	85.681,74		2018/01/01	2023/12/31	6		147.869,84	380.000,00	1.000.000,00	1.380.000,00						1.527.869,84
3.3.1.	01	2022	I 10	Concepção e Projeto da ligação da Estrada EN329 à estrada EN 323 Vila Nova de Paiva - Moimenta da Beira		O		25.000,00			2022/01/01	2023/12/31	9			25.000,00	230.000,00	255.000,00						255.000,00
[5] E - EMPREITADA; A - ADM. DIR.; O - FORNEC. OU OUTROS; NA - NÃO APLICÁVEL				Total :				10.277.193,85	4.295.198,09						5.576.753,68	14.572.391,94	5.830.000,00	20.402.391,94	14.107.000,00	17.226.405,00	2.974.633,00			63.287.183,62

Código Validação: 5FLKSWYT6N9C6KFWZYNN5C3RF
Verificação: https://moimentadabeira.bdigital.pt/
Documento assinado eletronicamente na plataforma esPublico Gestão | Página 196 / 313

Identificação do Objetivo : CLASSIFICADOR FUNCIONAL
Tipo de Dotação : DOTAÇÕES INICIAIS
Tipo de Plano : GRANDES OPÇÕES DO PLANO
Tipo de Rubrica : CLASSIFICAÇÃO ORGÂNICA/ECONÓMICA
Considerar em «Total Previsto» o valor do Financiamento Não Definido : S
Tipo de Visualização : APENAS C/ MOVIMENTO
Euros

Objetivo	Número do projeto			Designação do projeto	Rubrica	Forma de	Grupo de Fontes de Financiamento				Datas		Fase de	Pagamentos					Períodos seguintes					Total previsto
	Código	Ano	Tipo Número			Real.	R G	R P	U E	EMPR	Inicio	Fim	Ex.	REALIZADO EM PERÍODOS ANT.	ESTIM. REALIZ. PERÍODO 2022	2023 (Financ. Definido)	2023 (Financ. N./ Def.)	2023 (TOTAL)	2024	2025	2026	2027	Outros	
[1]	[2]			[3]	[4]	[5]	[6]	[7]	[8]	[9]	[10]	[11]	[12]	[13]	[14]	[15]			[16]	[17]	[18]	[19]	[20]	[21]=[13]+...+[20]
3.3.1.	01	2022	I 10	Viação Rural	0102/07010408			5.000,00								5.000,00		5.000,00						
3.3.1.	01	2022	I 10	OUTROS INVESTIMENTOS	0102/070115			20.000,00								20.000,00		20.000,00						
3.3.1.	02	2022	I 93	Reabilitação da Estrada Principal da Granja dos Oleiros Reabilitação da Estrada Principal da Granja dos Oleiros	0102/07010408	E		50.000,00			2022/01/01	2024/12/31	0			50.000,00	40.000,00	90.000,00	370.000,00					460.000,00
3.3.1.	03	2022	I 20	Sinalização Rodoviária Inteligente	0102/07010409	O		25.000,00			2022/01/01	2025/12/31	9		7.101,73	25.000,00	20.000,00	45.000,00	25.000,00	25.000,00				102.101,73
3.3.1.	04	2022	I 21	Pintura e Marcação Horizontal de Estradas	0102/07010409	O		20.000,00			2022/01/01	2025/12/31	9		47,70	20.000,00	10.000,00	30.000,00	30.000,00	30.000,00				90.047,70
3.3.1.	05	2022	I 27	Projeto técnico e execução da variante à EN 226 - Circular Externa Poente a Moimenta da Beira		E		200.000,00			2022/01/01	2025/12/31	0			200.000,00	1.500.000,00	1.700.000,00	2.500.000,00	2.500.000,00				6.700.000,00
3.3.1.	05	2022	I 27	TERRENOS	0102/070101			25.000,00								25.000,00		25.000,00						
3.3.1.	05	2022	I 27	Viação Rural	0102/07010408			100.000,00								100.000,00		100.000,00	2.500.000,00	2.500.000,00				
3.3.1.	05	2022	I 27	OUTROS INVESTIMENTOS	0102/070115			75.000,00								75.000,00		75.000,00						
3.3.1.	06	2022	I 28	Reabilitação Parcial da Estrada EM 514 Mta - EN 323	0102/07010408	E		10.000,00			2022/01/01	2025/12/31	0			10.000,00	200.000,00	210.000,00	1.200.000,00	150.000,00				1.560.000,00
3.3.1.	08	2022	I 34	Reabilitação Estrada entre a EN 323 e a Freguesia do Vilar	0102/07010408	E		60.000,00			2022/01/01	2024/12/31	0			60.000,00	100.000,00	160.000,00	560.000,00					720.000,00
3.3.1.	09	2022	I 35	Estudo para a Construção do Caminho Cabaços / Fornos , aproximação de Cabaços e Baldos a Moimenta da Beira		E		45.000,00			2022/01/01	2025/12/31	0			45.000,00		45.000,00	150.000,00	750.000,00				945.000,00
3.3.1.	09	2022	I 35	Viação Rural	0102/07010408			20.000,00								20.000,00		20.000,00	150.000,00	750.000,00				
3.3.1.	09	2022	I 35	OUTROS INVESTIMENTOS	0102/070115			25.000,00								25.000,00		25.000,00						
3.3.1.	11	2022	I 38	Pavimentação, Conservação e Manutenção Diversas Estradas Municipais		E		150.000,00			2022/01/01	2025/12/31	0		330.942,79	150.000,00		150.000,00	100.000,00	100.000,00				680.942,79
3.3.1.	11	2022	I 38	Viadutos, Arruamentos E Obras Complementares	0102/07010401			100.000,00								100.000,00		100.000,00	100.000,00	100.000,00				
3.3.1.	11	2022	I 38	Viação Rural	0102/07010408			50.000,00								50.000,00		50.000,00						
3.3.2.				**TRANSPORTES AÉREOS**				**20.000,00**								**20.000,00**	**50.000,00**	**70.000,00**						**70.000,00**
3.3.2.	01	2022	I 31	Adaptação de Infraestruturas para Construção de Heliporto	0102/07010413	E		20.000,00			2022/01/01	2023/12/31	0			20.000,00	50.000,00	70.000,00						70.000,00
3.4.				**COMÉRCIO E TURISMO**				**213.500,00**	**30.000,00**						**17.453,74**	**243.500,00**	**100.000,00**	**343.500,00**	**1.420.000,00**	**500.000,00**				**4.435.953,74**
3.4.1.				**MERCADOS E FEIRAS**				**26.000,00**	**30.000,00**						**892,61**	**56.000,00**		**56.000,00**	**50.000,00**					**816.892,61**
3.4.1.	02	2022	A 41	Promoção do Território e dos produtos de Moimenta da Beira em diferentes Feiras e Eventos Turisticos		O		26.000,00			2022/01/01	2025/12/31	9		892,61	26.000,00		26.000,00	50.000,00	50.000,00				126.892,61
3.4.1.	02	2022	A 41	PRÉMIOS, CONDECORAÇÕES E OFERTAS	0102/020115			3.500,00								3.500,00		3.500,00						
3.4.1.	02	2022	A 41	OUTROS BENS	0102/020121			6.000,00								6.000,00		6.000,00						
3.4.1.	02	2022	A 41	DESLOCAÇÕES E ESTADAS	0102/020213			1.500,00								1.500,00		1.500,00						
3.4.1.	02	2022	A 41	OUTROS TRABALHOS ESPECIALIZADOS	0102/020220			15.000,00								15.000,00		15.000,00	50.000,00	50.000,00				
3.4.1.	01	2023	A 1	Moimenta Digital		NA			10.000,00		2023/01/01	2024/12/31	9			10.000,00		10.000,00						20.000,00
3.4.1.	01	2023	A 1	INSTITUIÇÕES SEM FINS LUCRATIVOS	0102/040701				5.000,00							5.000,00		5.000,00						
3.4.1.	01	2023	A 1	INSTITUIÇÕES SEM FINS LUCRATIVOS	0102/080701				5.000,00							5.000,00		5.000,00						
3.4.1.	02	2023	I 10	Moimenta Digital	0102/070115	E			20.000,00		2023/01/01	2024/12/31	0			20.000,00		20.000,00						670.000,00
3.4.2.				**TURISMO**				**187.500,00**							**16.561,13**	**187.500,00**	**100.000,00**	**287.500,00**	**1.370.000,00**	**500.000,00**				**3.619.061,13**
3.4.2.	01	2022	I 5	Potenciar e Internacionalizar a Feira de Caça e Pesca	0102/070115	O		5.000,00			2022/01/01	2025/12/31	9			5.000,00		5.000,00	2.000,00	2.000,00				9.000,00
3.4.2.	02	2022	I 7	Fomentar a Diplomacia Económica em espaço Nacional e Internacional	0102/070115	O		5.000,00			2022/01/01	2025/12/31	9			5.000,00	50.000,00	55.000,00	5.000,00	5.000,00				65.000,00
[5] E - EMPREITADA; A - ADM. DIR.; O - FORNEC. OU OUTROS; NA - NÃO APLICÁVEL					Total :			10.893.193,85	4.325.198,09						5.915.738,51	15.218.391,94	7.800.000,00	23.018.391,94	22.709.000,00	20.838.405,00	2.974.633,00			75.506.168,45

Código Validação: 5FLKSWYT6N9C6KFWZ7NN5C3RF
Verificação: https://moimentadabeira.bacelar.eletronico.pt/
Documento assinado eletronicamente na plataforma esPublico Gestão | Página 197 / 313

Identificação do Objetivo : CLASSIFICADOR FUNCIONAL
Tipo de Dotação : DOTAÇÕES INICIAIS
Tipo de Plano : GRANDES OPÇÕES DO PLANO
Tipo de Rubrica : CLASSIFICAÇÃO ORGÂNICA/ECONÓMICA
Considerar em «Total Previsto» o valor do Financiamento Não Definido : S
Tipo de Visualização : APENAS C/ MOVIMENTO
Euros

Objetivo	Número do projeto			Designação do projeto	Rubrica	Forma de	Grupo de Fontes de Financiamento				Datas		Fase de	Pagamentos					Períodos seguintes					Total previsto
	Código	Ano	Tipo Número			Real.	R G	R P	U E	EMPR	Inicio	Fim	Ex.	REALIZADO EM PERÍODOS ANT.	ESTIM. REALIZ. PERÍODO 2022	2023 (Financ. Definido)	2023 (Financ. N./ Def.)	2023 (TOTAL)	2024	2025	2026	2027	Outros	
[1]	[2]			[3]	[4]	[5]	[6]	[7]	[8]	[9]	[10]	[11]	[12]	[13]	[14]	[15]			[16]	[17]	[18]	[19]	[20]	[21]=[13]+...+[20]
3.4.2.	03	2022	I 32	Aquisição e adaptação de Pontos de Carregadores Elétricos para Viaturas	0102/070115	O		10.000,00			2022/01/01	2025/12/31	9			10.000,00		10.000,00	10.000,00	10.000,00				30.000,00
3.4.2.	04	2022	I 73	Estudo e Projeto para a Criação da Estância Turistica da Barragem do Vilar		E		30.000,00			2022/01/01	2026/12/31	0			30.000,00		30.000,00	1.250.000,00	1.250.000,00	500.000,00			3.030.000,00
3.4.2.	04	2022	I 73	OUTROS	0102/07010307			20.000,00								20.000,00		20.000,00	1.250.000,00	1.250.000,00	500.000,00			
3.4.2.	04	2022	I 73	OUTROS INVESTIMENTOS	0102/070115			10.000,00								10.000,00		10.000,00						
3.4.2.	05	2022	I 74	Requalificação e Equipamentos do Parque de Campismo	0102/07010413	O		10.000,00			2022/01/01	2025/12/31	9		6.210,96	10.000,00		10.000,00	25.000,00	25.000,00				66.210,96
3.4.2.	06	2022	A 47	Requalificação e Dinamização Rio Paiva	0102/020225	O		5.000,00			2022/01/01	2025/12/31	9			5.000,00		5.000,00	5.000,00	5.000,00				15.000,00
3.4.2.	07	2022	A 48	Implementação de Rotas visitação Turistica		O		10.000,00			2022/01/01	2025/12/31	9		3.849,90	10.000,00		10.000,00	15.000,00	15.000,00				43.849,90
3.4.2.	07	2022	A 48	OUTROS BENS	0102/020121			5.000,00								5.000,00		5.000,00						
3.4.2.	07	2022	A 48	OUTROS TRABALHOS ESPECIALIZADOS	0102/020220			5.000,00								5.000,00		5.000,00	15.000,00	15.000,00				
3.4.2.	08	2022	A 49	Reorganização e dinamização da Fundação Aquilino Ribeiro		NA		9.000,00			2022/01/01	2025/12/31	9			9.000,00		9.000,00	25.000,00	25.000,00				59.000,00
3.4.2.	08	2022	A 49	OUTROS	0102/04050108			4.000,00								4.000,00		4.000,00	25.000,00	25.000,00				
3.4.2.	08	2022	A 49	OUTROS	0102/08050108			5.000,00								5.000,00		5.000,00						
3.4.2.	09	2022	A 51	Promoção do Território CIM Douro (ADIV)		O		5.000,00			2022/01/01	2023/12/31	9		190,00	5.000,00		5.000,00						5.190,00
3.4.2.	09	2022	A 51	OUTROS TRABALHOS ESPECIALIZADOS	0102/020220			5.000,00								5.000,00		5.000,00						
3.4.2.	10	2022	A 3	Potenciar e Internacionalizar a Feira de Caça e Pesca		O		11.000,00			2022/01/01	2025/12/31	9			11.000,00		11.000,00	8.000,00	8.000,00				27.000,00
3.4.2.	10	2022	A 3	OUTROS BENS	0102/020121			1.000,00								1.000,00		1.000,00						
3.4.2.	10	2022	A 3	OUTROS SERVIÇOS	0102/020225			5.000,00								5.000,00		5.000,00	8.000,00	8.000,00				
3.4.2.	10	2022	A 3	INSTITUIÇÕES SEM FINS LUCRATIVOS	0102/040701			5.000,00								5.000,00		5.000,00						
3.4.2.	11	2022	A 6	Fomentar a Diplomacia Económica no Espaço Nacional e Internacional	0102/020225	O		5.000,00			2022/01/01	2025/12/31	9			5.000,00		5.000,00	25.000,00	25.000,00				55.000,00
3.4.2.	12	2022	I 102	Valorização das Praias Fluviais de Segões, Vilar e outras		O		12.500,00			2022/01/01	2023/12/31	9		6.310,27	12.500,00		12.500,00						18.810,27
3.4.2.	12	2022	I 102	OUTROS INVESTIMENTOS	0102/070115			7.500,00								7.500,00		7.500,00						
3.4.2.	12	2022	I 102	OUTROS BENS DE DOMÍNIO PÚBLICO	0102/070306			5.000,00								5.000,00		5.000,00						
3.4.2.	13	2022	I 123	Valorização Patrimonial, infraestrutural da Fundação Aquilino Ribeiro	0102/070115	O		10.000,00			2022/01/01	2023/12/31	9			10.000,00	50.000,00	60.000,00						60.000,00
3.4.2.	01	2023	I 12	Valorização e requalificação da Pousada da Barragem do Vilar		E		40.000,00			2023/01/01	2024/12/31	0			40.000,00		40.000,00	40.000,00					115.000,00
3.4.2.	01	2023	I 12	OUTROS	0102/07010307			30.000,00								30.000,00		30.000,00	40.000,00					
3.4.2.	01	2023	I 12	OUTROS INVESTIMENTOS	0102/070115			10.000,00								10.000,00		10.000,00						
3.4.2.	02	2023	I 13	MoimentaINOUTdoor	0102/070115	O		20.000,00			2023/01/01	2023/12/31	0			20.000,00		20.000,00						20.000,00
3.5.				**OUTRAS FUNÇÕES ECONÓMICAS**				**138.000,00**							**51.233,58**	**138.000,00**	**75.000,00**	**213.000,00**	**120.000,00**					**734.233,58**
3.5.	01	2022	A 1	Implementação / Participação do BNI - Business Network International	0102/020220	O		5.000,00			2022/01/01	2025/12/31	9			5.000,00		5.000,00	5.000,00	5.000,00				15.000,00
3.5.	02	2022	I 4	Cobertura integral de acesso à Internet de Alta Velocidade - Fibra Ótica	0102/070115	E		20.000,00			2022/01/01	2024/12/31	9			20.000,00	50.000,00	70.000,00	200.000,00					300.000,00
3.5.	03	2022	I 9	Implementação do Programa MoimentaInvest	0102/070115	O		5.000,00			2022/01/01	2025/12/31	9			5.000,00	20.000,00	25.000,00	5.000,00	5.000,00				35.000,00
3.5.	04	2022	I 29	Criação e implementação de Espaços do Cidadão		O		35.000,00			2022/01/01	2023/12/31	9			35.000,00		35.000,00						35.000,00
3.5.	04	2022	I 29	EQUIPAMENTO ADMINISTRATIVO	0102/070109			15.000,00								15.000,00		15.000,00						
[5] E - EMPREITADA; A - ADM. DIR.; O - FORNEC. OU OUTROS; NA - NÃO APLICÁVEL					Total :			11.135.693,85	4.325.198,09						5.932.299,64	15.460.891,94	7.920.000,00	23.380.891,94	24.457.000,00	22.211.405,00	3.474.633,00			79.436.229,58

Código Validação: 5FLKSWYT6N9C6KFWZYNN5C3RF
Verificação: https://moimentadabeira.pt.balcaoeletronico.pt/
Documento assinado eletronicamente na plataforma esPublico Gestão | Página 198 / 313

Identificação do Objetivo : CLASSIFICADOR FUNCIONAL
Tipo de Dotação : DOTAÇÕES INICIAIS
Tipo de Plano : GRANDES OPÇÕES DO PLANO
Tipo de Rubrica : CLASSIFICAÇÃO ORGÂNICA/ECONÓMICA
Considerar em «Total Previsto» o valor do Financiamento Não Definido : S
Tipo de Visualização : APENAS C/ MOVIMENTO
Euros

Objetivo	Número do projeto			Designação do projeto	Rubrica	Forma de	Grupo de Fontes de Financiamento				Datas		Fase de	Pagamentos					Períodos seguintes					Total previsto
	Código	Ano	Tipo Número			Real.	R G	R P	U E	EMPR	Inicio	Fim	Ex.	REALIZADO EM PERÍODOS ANT.	ESTIM. REALIZ. PERÍODO 2022	2023 (Financ. Definido)	2023 (Financ. N./ Def.)	2023 (TOTAL)	2024	2025	2026	2027	Outros	
[1]	[2]			[3]	[4]	[5]	[6]	[7]	[8]	[9]	[10]	[11]	[12]	[13]	[14]	[15]			[16]	[17]	[18]	[19]	[20]	[21]=[13]+...+[20]
3.5.	04	2022	I 29	OUTROS INVESTIMENTOS	0102/070115			20.000,00								20.000,00		20.000,00						
3.5.	05	2022	I 80	Moimenta Terra Natal - Dinamização das diferentes atividades e Apoio ao Comércio Local	0102/070115	O		10.000,00			2022/01/01	2025/12/31	9			10.000,00	5.000,00	15.000,00	10.000,00	10.000,00				35.000,00
3.5.	06	2022	A 55	Moimenta Páscoa Feliz - Dinamização e atividades		O		10.000,00			2022/01/01	2025/12/31	9			10.000,00		10.000,00	10.000,00	10.000,00				30.000,00
3.5.	06	2022	A 55	OUTROS BENS	0102/020121			5.000,00								5.000,00		5.000,00	5.000,00	5.000,00				
3.5.	06	2022	A 55	OUTROS SERVIÇOS	0102/020225			5.000,00								5.000,00		5.000,00	5.000,00	5.000,00				
3.5.	08	2022	A 8	Implementação do Programa MoimentaInvest		O		21.000,00			2022/01/01	2025/12/31	9		11.640,88	21.000,00		21.000,00	45.000,00	45.000,00				122.640,88
3.5.	08	2022	A 8	OUTROS BENS	0102/020121			1.000,00								1.000,00		1.000,00						
3.5.	08	2022	A 8	OUTROS SERVIÇOS	0102/020225			15.000,00								15.000,00		15.000,00	45.000,00	45.000,00				
3.5.	08	2022	A 8	INSTITUIÇÕES SEM FINS LUCRATIVOS	0102/040701			5.000,00								5.000,00		5.000,00						
3.5.	09	2022	A 54	Moimenta Terra Natal - Dinamização das diferentes atividades e Apoio ao Comércio Local		O		32.000,00			2022/01/01	2025/12/31	9		39.592,70	32.000,00		32.000,00	45.000,00	45.000,00				161.592,70
3.5.	09	2022	A 54	OUTROS BENS	0102/020121			1.000,00								1.000,00		1.000,00						
3.5.	09	2022	A 54	OUTROS SERVIÇOS	0102/020225			30.000,00								30.000,00		30.000,00	45.000,00	45.000,00				
3.5.	09	2022	A 54	OUTRAS	0102/04080202			1.000,00								1.000,00		1.000,00						
4.				**OUTRAS FUNÇÕES**				**2.009.274,07**								**467.105,26**	**2.009.274,07**	**620.000,00**	**2.629.274,07**	**1.821.251,06**	**569.406,28**	**48.177,43**			**5.535.214,10**
4.1.				**OPERAÇÕES DA DÍVIDA AUTÁRQUICA**				**1.102.674,07**								**132.561,04**	**1.102.674,07**		**1.102.674,07**	**86.751,06**	**85.406,28**	**48.177,43**			**1.455.569,88**
4.1.	03	2013	A 7	Amortização de emprestimos de médio e longo prazo (PAEL)	0103/100605	NA		38.037,00			2014/05/15	2026/12/31	9		19.018,50	38.037,00		38.037,00	38.037,00	38.037,00	38.037,00			171.166,50
4.1.	04	2013	A 8	Juros e encargos de emprestimos de médio e longo prazo (PAEL)	0103/03010502	NA		14.066,81			2013/01/01	2025/12/31	9		7.788,20	14.066,81		14.066,81	12.[illegible]3,87	11.449,23	10.140,43			56.238,54
4.1.	06	2018	A 72	Amortização de Empréstimos de Medio e Longo Prazo	0103/100603	NA		35.544,49			2018/01/01	2025/12/31	9		99.350,44	35.544,49		35.544,49	35.[illegible]9,47	35.614,50				206.088,90
4.1.	07	2018	A 73	Juros e encargos de Emprestimos de Médio e Longo Prazo		NA		375,77			2018/01/01	2025/12/31	9		291,08	375,77		375,77	[illegible]0,72	305,55				1.313,12
4.1.	07	2018	A 73	Empréstimos de médio e longo prazos	0103/03010302			275,77								275,77		275,77	[illegible]0,72	205,55				
4.1.	07	2018	A 73	DESPESAS DIVERSAS	0103/030201			100,00								100,00		100,00	[illegible]0,00	100,00				
4.1.	01	2022	A 98	Empréstimo de Curto Prazo		NA		1.002.150,00			2022/01/01	2023/12/31	9			1.002.150,00		1.002.150,00						1.002.150,00
4.1.	01	2022	A 98	Empréstimos de curto prazo	0103/03010301			2.000,00								2.000,00		2.000,00						
4.1.	01	2022	A 98	OUTROS ENCARGOS FINANCEIROS	0103/030601			150,00								150,00		150,00						
4.1.	01	2022	A 98	SOCIEDADES FINANCEIRAS-BANCOS/OUTRAS INST. FINANCEIRAS	0103/100503			1.000.000,00								1.000.000,00		1.000.000,00						
4.1.	02	2022	A 109	Outros juros e encargos financeiros	0102/030601	NA		12.500,00			2022/01/01	2023/12/31	9		6.112,82	12.500,00		12.500,00						18.612,82
4.2.				**TRANSFERÊNCIAS ENTRE ADMINISTRAÇÕES**				**427.000,00**							**255.734,25**	**427.000,00**		**427.000,00**	**[illegible]0,00**	**232.000,00**				**1.146.734,25**
4.2.	01	2022	A 67	Apoio às Juntas de Freguesia - Transferências de Competências	0102/04050102	NA		222.000,00			2022/01/01	2025/12/31	9		171.199,68	222.000,00		222.000,00	[illegible]0,00	222.000,00				837.199,68
4.2.	02	2022	A 71	Conclusão dos Acordos de Execução com as Juntas de Freguesia	0102/08050102	NA		150.000,00			2022/01/01	2023/12/31	9		72.993,51	150.000,00		150.000,00						222.993,51
4.2.	03	2022	A 97	Quotizações Anuais para diversas Instituições integradas pelo Municipio	0102/040701	NA		20.000,00			2022/01/01	2023/12/31	9		10.041,06	20.000,00		20.000,00						30.041,06
4.2.	04	2022	A 99	Criação / Participação na Associação Intermunicipal para Gestão do CRO		NA		15.000,00			2022/01/01	2023/12/31	9			15.000,00		15.000,00						15.000,00
4.2.	04	2022	A 99	OUTROS TRABALHOS ESPECIALIZADOS	0102/020220			5.000,00								5.000,00		5.000,00						
4.2.	04	2022	A 99	INSTITUIÇÕES SEM FINS LUCRATIVOS	0102/040701			5.000,00								5.000,00		5.0[illegible]						
4.2.	04	2022	A 99	INSTITUIÇÕES SEM FINS LUCRATIVOS	0102/080701			5.000,00								5.000,00								
[5] E - EMPREITADA; A - ADM. DIR.; O - FORNEC. OU OUTROS; NA - NÃO APLICÁVEL					Total :			12.718.367,92	4.325.198,09						6.370.328,51	17.043.566,01	7.925.000,00	24.968.56[illegible]1,06	22.628.811,28	3.522.810,43			82.346.267,29

Código Validação: 5FLKSWYT6N9C6KFWZYNN5C3RF
Verificação: https://moimentadabeira.balcaoeletronico.pt/
Documento assinado eletronicamente na plataforma esPublico Gestiona | Página 19/7

Identificação do Objetivo : CLASSIFICADOR FUNCIONAL
Tipo de Dotação : DOTAÇÕES INICIAIS
Tipo de Plano : GRANDES OPÇÕES DO PLANO
Tipo de Rubrica : CLASSIFICAÇÃO ORGÂNICA/ECONÓMICA
Considerar em «Total Previsto» o valor do Financiamento Não Definido : S
Tipo de Visualização : APENAS C/ MOVIMENTO
Euros

Objetivo	Número do projeto			Designação do projeto	Rubrica	Forma de	Grupo de Fontes de Financiamento				Datas		Fase de	Pagamentos					Períodos seguintes					Total previsto
	Código	Ano	Tipo Número			Real.	R G	R P	U E	EMPR	Inicio	Fim	Ex.	REALIZADO EM PERÍODOS ANT.	ESTIM. REALIZ. PERÍODO 2022	2023 (Financ. Definido)	2023 (Financ. N./ Def.)	2023 (TOTAL)	2024	2025	2026	2027	Outros	
[1]	[2]			[3]	[4]	[5]	[6]	[7]	[8]	[9]	[10]	[11]	[12]	[13]	[14]	[15]			[16]	[17]	[18]	[19]	[20]	[21]=[13]+...+[20]
4.2.	05	2022	A 103	Apoio a Atividades Sociais, Culturais e Recreativas - Transferencia para Associações e Instituições Sem Fins Lucrativos		NA		10.000,00			2022/01/01	2025/12/31	9		1.500,00	10.000,00		10.000,00	10.000,00	10.000,00				31.500,00
4.2.	05	2022	A 103	INSTITUIÇÕES SEM FINS LUCRATIVOS	0102/040701			5.000,00								5.000,00		5.000,00		10.000,00				
4.2.	05	2022	A 103	INSTITUIÇÕES SEM FINS LUCRATIVOS	0102/080701			5.000,00								5.000,00		5.000,00	10.000,00					
4.2.	01	2023	A 13	Encargos com a constituição e funcionamento da empresa/associação intermunicipal a constituir para a gestão de agua e saneamento em baixa		O		10.000,00			2023/01/01	2023/12/31	9			10.000,00		10.000,00						10.000,00
4.2.	01	2023	A 13	OUTROS SERVIÇOS	0102/020225			5.000,00								5.000,00		5.000,00						
4.2.	01	2023	A 13	SOCIEDADES E QUASE-SOCIEDADES NÃO FINANCEIRAS- PÚBLICAS	0102/090702			5.000,00								5.000,00		5.000,00						
4.3.				**DIVERSAS NÃO ESPECIFICADAS**				**479.600,00**							**78.809,97**	**479.600,00**	**620.000,00**	**1.099.600,00**	**1.502.500,00**	**252.000,00**				**2.932.909,97**
4.3.	01	2022	A 29	Dinamização da Escola de Ensino Superior Externato Infante D. Henrique		O		5.500,00			2022/01/01	2025/12/31	9			5.500,00		5.500,00	2.500,00	2.000,00				10.000,00
4.3.	01	2022	A 29	Outros	0102/02010299			1.000,00								1.000,00		1.000,00						
4.3.	01	2022	A 29	OUTROS BENS	0102/020121			1.000,00								1.000,00		1.000,00						
4.3.	01	2022	A 29	DESLOCAÇÕES E ESTADAS	0102/020213			500,00								500,00		500,00						
4.3.	01	2022	A 29	OUTROS TRABALHOS ESPECIALIZADOS	0102/020220			3.000,00								3.000,00		3.000,00	2.000,00	2.000,00				
4.3.	03	2022	I 85	Aquisição de Terrenos para Fins Especificos Diversos	0102/070101	NA		400.000,00			2022/01/01	2025/12/31	9		1.187,50	400.000,00	500.000,00	900.000,00	1.500.000,00	250.000,00				2.651.187,50
4.3.	04	2022	A 89	Imovel na Praia de Mira		O		1.600,00			2022/01/01	2023/12/31	9		74,64	1.600,00		1.600,00						1.674,64
4.3.	04	2022	A 89	Água	0102/02011601			100,00								100,00		100,00						
4.3.	04	2022	A 89	Electricidade	0102/02011602			500,00								500,00		500,00						
4.3.	04	2022	A 89	CONSERVAÇÃO DE BENS	0102/020203			500,00								500,00		500,00						
4.3.	04	2022	A 89	OUTROS TRABALHOS ESPECIALIZADOS	0102/020220			500,00								500,00		500,00						
4.3.	05	2022	I 100	Implementação da Escola de Ensino Superior Externato Infante D. Henrique		O		12.500,00			2022/01/01	2023/12/31	9			12.500,00	20.000,00	32.500,00						32.500,00
4.3.	05	2022	I 100	EQUIPAMENTO DE INFORMÁTICA	0102/070107			2.500,00								2.500,00		2.500,00						
4.3.	05	2022	I 100	EQUIPAMENTO ADMINISTRATIVO	0102/070109			5.000,00								5.000,00		5.000,00						
4.3.	05	2022	I 100	Outro	0102/07011002			5.000,00								5.000,00		5.000,00						
4.3.	06	2022	I 103	Elaboração de projetos para candidaturas PRR	0102/070115	O		20.000,00			2022/01/01	2023/12/31	9			20.000,00	50.000,00	70.000,00						70.000,00
4.3.	07	2022	I 104	Elaboração de projetos para candidaturas Portugal 2030	0102/070115	O		20.000,00			2022/01/01	2023/12/31	9		56.167,34	20.000,00	50.000,00	70.000,00						126.167,34
4.3.	08	2022	A 110	ACORDOS DE PAGAMENTO COM AGUAS DO NORTE - Juros e encargos	0102/030601	NA		20.000,00			2022/01/01	2023/12/31	9		21.380,49	20.000,00		20.000,00						41.380,49
[5] E - EMPREITADA; A - ADM. DIR.; O - FORNEC. OU OUTROS; NA - NÃO APLICÁVEL				Total :				13.217.967,92	4.325.198,09						6.450.638,48	17.543.166,01	8.545.000,00	26.088.166,01	22.890.811,28	3.522.810,43				85.320.677,26

Código Validação: 5FLKSWYT6N9C6KFWZYNN5C3RF
Verificação: https://moimentadabeira.balcaoeletronico.pt/
Documento assinado eletronicamente na plataforma esPublico Gestiona |Página 200 / 313

DEMONSTRAÇÃO DO DESEMPENHO ORÇAMENTAL

Código Validação: 5FLKSWYT6N9C6KFWZYNN5C3RF
Verificação: https://moimentadabeira.balcaoeletronico.pt/
Documento assinado eletronicamente na plataforma esPublico Gestiona |Página 201 / 313

Período : 2023/01/01 2023/12/31

Euros

RUBRICA	RECEBIMENTOS / PAGAMENTOS	FONTES DE FINANCIAMENTO (n)						2022
		R P	R G	U E	EMPR	F. ALHEIOS	TOTAL	
RA01	**Saldo de gerência anterior**	**669.508,41**		**208.514,74**		**80.134,25**	**958.157,40**	**1.685.902,48**
RI01	Operações orçamentais [1]	669.508,41		208.514,74			878.023,15	1.607.069,23
RI02	Devolução do saldo oper. orçamentais							
RI04	Recebimento do saldo devolvido por terceiras entidades							
RI03	Operações de tesouraria [A]					80.134,25	80.134,25	78.833,25
RA02	**Receita corrente**	**13.691.555,82**					**13.691.555,82**	**12.364.015,09**
R1	Receita fiscal	1.707.234,00					1.707.234,00	1.538.709,72
R1.1	Impostos diretos	1.677.752,06					1.677.752,06	1.538.709,72
R1.2	Impostos indiretos	29.481,94					29.481,94	
R2	Contribuições para sistemas de ptoteção social e subsistemas de saúde							
R3	Taxas, multas e outras penalidades	188.223,96					188.223,96	118.137,95
R4	Rendimentos de propriedade	1.025.825,73					1.025.825,73	941.337,78
R5	Transferências e subsídios correntes	9.598.333,30					9.598.333,30	8.632.009,56
R5.1	Transferências correntes	9.598.333,30					9.598.333,30	8.632.009,56
R5.1.1	Administrações Públicas	9.598.333,30					9.598.333,30	8.632.009,56
R5.1.1.1	Administração Central - Estado Português	9.312.900,19					9.312.900,19	7.789.428,72
R5.1.1.2	Administração Central - Outras entidades	285.433,11					285.433,11	842.580,84
R5.1.1.3	Segurança Social							
R5.1.1.4	Administração Regional							
R5.1.1.5	Administração Local							
R5.1.2	Exterior - U E							
R5.1.3	Outras							
R5.2	Subsídios correntes							
R6	Venda de bens e serviços	1.041.445,47					1.041.445,47	1.008.750,15
R7	Outras receitas correntes	130.493,36					130.493,36	125.069,93
RA03	**Receita de capital**	**4.833.452,58**		**2.700,48**			**4.836.153,06**	**2.507.749,06**
R8	Venda de bens de investimento	155.000,00					155.000,00	69.864,50
R9	Transferências e subsídios de capital	4.678.452,58		2.700,48			4.681.153,06	2.379.513,55
R9.1	Transferências de capital	4.678.452,58		2.700,48			4.681.153,06	2.379.513,55
R9.1.1	Administrações Públicas	4.678.452,58		2.700,48			4.681.153,06	2.379.513,55
R9.1.1.1	Administração Central - Estado Português	1.387.287,00					1.387.287,00	830.331,00
R9.1.1.2	Administração Central - Outras entidades	3.291.165,58		2.700,48			3.293.866,06	1.549.182,55
R9.1.1.3	Segurança Social							
R9.1.1.4	Administração Regional							
R9.1.1.5	Administração Local							
R9.1.2	Exterior - U E							
R9.1.3	Outras							
R9.2	Subsídios de capital							
R10	Outras receitas de capital							58.371,01
RA04	**Receita efetiva [2]**	**18.660.136,55**		**2.700,48**			**18.662.837,03**	**14.987.905,96**
R11	Reposições não abatidas aos pagamentos	135.128,15					135.128,15	116.141,81
RA05	**Receita não efetiva [3]**	**1.068.827,60**					**1.068.827,60**	
R12	Receita com ativos financeiros							
R13	Receita com passivos financeiros	1.068.827,60					1.068.827,60	
RA06	**Soma [4]=[1]+[2]+[3]**	**20.398.472,56**		**211.215,22**			**20.609.687,78**	**16.594.975,19**
ROT1	Operações de tesouraria [B]					301.445,22	301.445,22	103.601,15
DA01	**Despesa corrente**	**11.021.313,19**					**11.021.313,19**	**10.614.636,43**
D1	Despesas com o pessoal	4.915.611,77					4.915.611,77	4.817.737,21

* Os pagamentos, recebimentos, assim como os saldos deverão estar discriminados de acordo com os grupos de fontes de financiamento.

Código Validação: 5FLKSWYT6N9C6KFWZYNN5C3RF
Verificação: https://moimentadabeira.balcaoeletronico.pt/
Documento assinado eletronicamente na plataforma esPublico Gestiona |Página 202 / 313

Período : 2023/01/01 2023/12/31 Euros

RUBRICA	RECEBIMENTOS / PAGAMENTOS	FONTES DE FINANCIAMENTO (n)						2022
		R P	R G	U E	EMPR	F. ALHEIOS	TOTAL	
D1.1	Remunerações Certas e Permanentes	3.831.627,62					3.831.627,62	3.727.197,11
D1.2	Abonos Variáveis ou Eventuais	56.442,42					56.442,42	53.741,35
D1.3	Segurança social	1.027.541,73					1.027.541,73	1.036.798,75
D2	Aquisição de bens e serviços	4.369.066,15					4.369.066,15	4.380.847,84
D3	Juros e outros encargos	58.809,71					58.809,71	50.052,64
D4	Transferências e subsídios correntes	1.591.232,03					1.591.232,03	1.271.961,65
D4.1	Transferências correntes	1.591.232,03					1.591.232,03	1.271.961,65
D4.1.1	Administrações Públicas	518.615,42					518.615,42	469.707,76
D4.1.1.1	Administração Central - Estado Português	265.049,82					265.049,82	205.682,22
D4.1.1.2	Administração Central - Outras entidades							
D4.1.1.3	Segurança Social							
D4.1.1.4	Administração Regional							
D4.1.1.5	Administração Local	253.565,60					253.565,60	264.025,54
D4.1.2	Entidades do Setor Não Lucrativo	511.769,31					511.769,31	444.267,22
D4.1.3	Famílias	560.847,30					560.847,30	357.986,67
D4.1.4	Outras							
D4.2	Subsídios Correntes							
D5	Outras despesas correntes	86.593,53					86.593,53	94.037,09
DA02	**Despesa de capital**	**8.671.199,97**					**8.671.199,97**	**4.964.928,17**
D6	Aquisição de bens de capital	8.581.371,47					8.581.371,47	4.293.258,82
D7	Transferências e subsídios de capital	89.828,50					89.828,50	671.669,35
D7.1	Transferências de capital	89.828,50					89.828,50	671.669,35
D7.1.1	Administrações Públicas	72.229,46					72.229,46	137.227,03
D7.1.1.1	Administração Central - Estado Português							
D7.1.1.2	Administração Central - Outras entidades							
D7.1.1.3	Segurança Social							
D7.1.1.4	Administração Regional							
D7.1.1.5	Administração Local	72.229,46					72.229,46	137.227,03
D7.1.2	Entidades do Setor não Lucrativo	17.599,04					17.599,04	534.442,32
D7.1.3	Famílias							
D7.1.4	Outras							
D7.2	Subsídios de capital							
D8	Outras despesas de capital							
DA03	**Despesa efetiva [5]**	**19.692.513,16**					**19.692.513,16**	**15.579.564,60**
DA04	**Despesa não efetiva [6]**	**72.386,30**					**72.386,30**	**137.387,44**
D9	Despesa com ativos financeiros							
D10	Despesa com passivos financeiros	72.386,30					72.386,30	137.387,44
DA05	**Soma [7]=[5]+[6]**	**19.764.899,46**					**19.764.899,46**	**15.716.952,04**
DOT1	Operações de tesouraria [C]					301.995,92	301.995,92	102.300,15
DA06	**Saldo para a gerência seguinte**	**633.573,10**		**211.215,22**		**79.583,55**	**924.371,87**	**958.157,40**
DA07	**Operações orçamentais [8] = [4]-[7]**	**633.573,10**		**211.215,22**			**844.788,32**	**878.023,15**
DA08	**Operações de tesouraria [D]=[A]+[B]-[C]**					**79.583,55**	**79.583,55**	**80.134,25**
DA09	**Saldo global [2] - [5]**	**-1.032.376,61**		**2.700,48**			**-1.029.676,13**	**-591.658,64**
DA10	Despesa primária	19.633.703,45					19.633.703,45	15.529.511,96
DA11	Saldo corrente	2.670.242,63					2.670.242,63	1.749.378,66
DA12	Saldo de capital	-3.837.747,39		2.700,48			-3.835.046,91	-2.457.179,11
DA13	Saldo primário	-973.566,90		2.700,48			-970.866,42	-541.606,00
DA14	Receita total [1] + [2] + [3]	20.398.472,56		211.215,22			20.609.687,78	16.594.975,19
DA15	Despesa total [5] + [6]	19.764.899,46					19.764.899,46	15.716.952,04

* Os pagamentos, recebimentos, assim como os saldos deverão estar discriminados de acordo com os grupos de fontes de financiamento.

Código Validação: 5FLKSWYT6N9C6KFWZYNN5C3RF
Verificação: https://moimentadabeira.balcaoeletronico.pt/
Documento assinado eletronicamente na plataforma esPublico Gestiona |Página 203 / 313

DEMONSTRAÇÃO ORÇAMENTAL

DA RECEITA

Código Validação: 5FLKSWYT6N9C6KFWZYNN5C3RF
Verificação: https://moimentadabeira.balcaoeletronico.pt/
Documento assinado eletronicamente na plataforma esPublico Gestiona |Página 204 / 313

Periodo : 2023/01/01 2023/12/31 Visualizar Contas s/ Mov. ? N Acumulados : S

Euros

Rubrica	Designação	Previsões corrigidas	Previsões por liquidar	Receitas por cobrar de periodos anteriores	Receitas liquidadas	Liquidações anuladas	Receitas cobradas brutas	Reembolsos e Restituições		Receitas Cobradas Líquidas			Recebimentos diferidos	Receita por cobrar no final do periodo	Liquidações de periodos futuros				
								Emitidos	Pagos	Periodos anteriores	Periodo corrente	Total			(n+1)	(n+2)	(n+3)	(n+4)	Periodos seguintes
	RECEITA CORRENTE	12.597.355,55	-2.405.820,38	1.234.400,46	13.832.317,86	63.542,39	13.697.179,23	5.685,73	5.623,41	340.647,07	13.350.908,75	13.691.555,82		1.311.620,11	1.067,92	80,00			
01	**Impostos diretos**	**1.571.602,77**	**-106.149,29**		**1.677.752,06**		**1.677.752,06**				**1.677.752,06**	**1.677.752,06**							
0101	**Sobre o rendimento**																		
0102	**Outros**	**1.571.602,77**	**-106.149,29**		**1.677.752,06**		**1.677.752,06**				**1.677.752,06**	**1.677.752,06**							
010202	Imposto municipal sobre imóveis	995.424,73	-67.273,11		1.062.697,84		1.062.697,84				1.062.697,84	1.062.697,84							
010203	Imposto único de circulação	258.593,23	-33.357,25		291.950,48		291.950,48				291.950,48	291.950,48							
010204	Imposto municipal sobre as transacções onerosas de imóveis	256.084,70	19.499,34		236.585,36		236.585,36				236.585,36	236.585,36							
010205	Derrama	61.500,11	-25.018,27		86.518,38		86.518,38				86.518,38	86.518,38							
010207	**Impostos abolidos**																		
02	**Impostos indiretos**	**500,00**	**-36.073,25**	**4.363,86**	**33.151,87**	**942,48**	**30.081,22**	**599,28**	**599,28**	**531,30**	**28.950,64**	**29.481,94**		**7.091,31**					
0201	**Sobre o consumo**																		
0202	**Outros**	**500,00**	**-36.073,25**	**4.363,86**	**33.151,87**	**942,48**	**30.081,22**	**599,28**	**599,28**	**531,30**	**28.950,64**	**29.481,94**		**7.091,31**					
020206	Impostos indirectos especificos das autarquias locais	500,00	-36.073,25	4.363,86	33.151,87	942,48	30.081,22	599,28	599,28	531,30	28.950,64	29.481,94		7.091,31					
03	**Contribuições para Segurança Social, Caixa Geral Aposentações e ADSE**																		
0301	**Subsistema previdencial**																		
0302	**Regimes complementares e especiais**																		
0303	**Caixa Geral de Aposentações e ADSE**																		
04	**Taxas, multas e outras penalidades**	**189.367,14**	**-23.785,49**	**3.291,57**	**253.492,45**	**43.631,39**	**188.452,85**	**228,89**	**228,89**	**59,08**	**188.164,88**	**188.223,96**		**24.928,67**	**70,11**				
0401	**Taxas**	**189.096,06**	**-6.051,40**	**1.972,09**	**235.747,12**	**42.571,75**	**183.623,47**	**198,89**	**198,89**	**51,55**	**183.373,03**	**183.424,58**		**11.722,88**	**70,11**				
040123	**Taxas especificas das autarquias locais**	**189.096,06**	**-6.051,40**	**1.972,09**	**235.747,12**	**42.571,75**	**183.623,47**	**198,89**	**198,89**	**51,55**	**183.373,03**	**183.424,58**		**11.722,88**	**70,11**				
04012301	Mercados e feiras	11.000,00	11.000,00																
04012302	Loteamentos e obras	68.890,34	-37.974,19	1.953,21	146.601,41	41.690,09	104.604,41	16,70	16,70	51,55	104.536,16	104.587,71		2.276,67					
04012303	Ocupação da via pública	1.000,00	1.000,00																
04012306	Saneamento	3.398,02	-2.645,53	18,88	6.024,67		5.992,90				5.992,90	5.992,90		50,77					
04012308	Taxa Municipal de Direitos de Passagem (TMDP)	2.565,15	-243,64		3.119,75	310,96	2.808,79				2.808,79	2.808,79							
04012399	**Outras taxas especificas das autarquias locais**	**102.242,55**	**22.811,96**		**80.001,29**	**570,70**	**70.217,37**	**182,19**	**182,19**		**70.035,18**	**70.035,18**		**9.395,16**	**70,11**				
0401239901	Taxa Depósito Ficha Técnica de Habitação (TDFTH)	290,69	99,46		191,23		191,23				191,23	191,23							
0401239902	Taxa pela emissão do certificado de registo	24,99	1,92		23,07		23,07				23,07	23,07							
0401239905	Taxa de Gestão de Resíduos - TGR	38.442,00	8.055,62		30.624,51	238,13	26.649,62	96,44	96,44		26.553,18	26.553,18		3	26,69				
0401239999	Outras	63.484,87	14.654,96		49.162,48	332,57	43.353,45	85,75	85,75		43.267,70	43.267,70		2	43,42				
0402	**Multas e outras penalidades**	**271,08**	**-17.734,09**	**1.319,48**	**17.745,33**	**1.059,64**	**4.829,38**	**30,00**	**30,00**	**7,53**	**4.791,85**	**4.799,38**		**13**					
040204	Coimas e penalidades por contra-ordenações	271,08	-17.734,09	1.319,48	17.745,33	1.059,64	4.829,38	30,00	30,00	7,53	4.791,85	4.799,38		13					
05	**Rendimentos da propriedade**	**1.010.000,00**	**-15.825,74**	**2.808,41**	**1.024.316,83**	**1.299,50**	**1.026.535,18**	**709,45**	**709,45**	**2.808,40**	**1.023.017,33**	**1.025.825,73**							
0501	**Juros - Sociedades e quase-sociedades não financeiras**																		
0502	**Juros - Sociedades Financeiras**																		
0503	**Juros - Administrações Públicas**																		
0506	**Juros - Resto do mundo**																		
0507	**Dividendos e participações nos lucros de sociedades e quase-sociedades não financeiras**	**10.000,00**	**6.926,81**		**3.073,19**		**3.073,19**				**3.073,19**	**3.073,19**							
050701	Empresas públicas	10.000,00	6.926,81		3.073,19		3.073,19				3.073,19	3.073,19							
0509	**Participações nos lucros de administrações públicas**																		
0510	**Rendas**	**1.000.000,00**	**-22.752,55**	**2.808,41**	**1.021.243,64**	**1.299,50**	**1.023.461,99**	**709,45**	**709,45**	**2.808,40**	**1.019.944,14**	**1.022.752,54**							
051001	Terrenos	1.000.000,00	-22.752,55	2.808,41	1.021.243,64	1.299,50	1.023.461,99	709,45	709,45	2.808,40	1.019.944,14	1.022.752,54							
06	**Transferências correntes**	**8.579.956,64**	**-1.274.066,00**	**292.139,15**	**9.561.883,49**		**9.598.333,30**			**285.010,00**	**9.313.323,30**	**9.598.333,30**							
	Total :	2.771.469,91	-181.833,77	10.463,84	2.988.713,21	45.873,37	2.922.821,31	1.537,62	1.537,62	3.398,78	2.917.884,91	2.921.283,69			70,11				

Código Validação: 5FLKSWYT6N9C6KFWZ7QNN5C3RF
Verificação: https://moimentadabeira.pt.e-balcao.pt/
Documento assinado eletronicamente na plataforma esPublico Gestão | Página 205 / 313

Periodo : 2023/01/01 2023/12/31 Visualizar Contas s/ Mov. ? N Acumulados : S

Euros

Rubrica	Designação	Previsões corrigidas	Previsões por liquidar	Receitas por cobrar de periodos anteriores	Receitas liquidadas	Liquidações anuladas	Receitas cobradas brutas	Reembolsos e Restituições		Receitas Cobradas Líquidas			Recebimentos diferidos	Receita por cobrar no final do periodo	Liquidações de periodos futuros				
								Emitidos	Pagos	Periodos anteriores	Periodo corrente	Total			(n+1)	(n+2)	(n+3)	(n+4)	Periodos seguintes
0601	**Sociedades e quase-sociedades não financeiras**																		
060101	**Públicas**																		
0602	**Sociedades financeiras**																		
0603	**Administração central**	**8.579.956,64**	**-1.274.066,00**	**292.139,15**	**9.561.883,49**		**9.598.333,30**			**285.010,00**	**9.313.323,30**	**9.598.333,30**		**255.689,34**					
060301	**Estado**	**8.357.356,64**	**-1.227.909,30**	**308.815,56**	**9.276.450,38**		**9.312.900,19**			**285.010,00**	**9.027.890,19**	**9.312.900,19**		**272.365,75**					
06030101	Fundo de Equilíbrio Financeiro	5.587.182,00	-285.010,00	285.010,00	5.587.182,00		5.639.396,00			285.010,00	5.354.386,00	5.639.396,00		232.796,00					
06030102	Fundo Social Municipal	209.524,00	17.464,00		192.060,00		192.060,00				192.060,00	192.060,00							
06030103	Participação fixa no IRS	249.577,00	-17.464,00		267.041,00		267.041,00				267.041,00	267.041,00							
06030106	Transferência de competências - Lei n.º 50/2018	2.244.348,64	-889.574,36		3.133.923,00		3.133.923,00				3.133.923,00	3.133.923,00							
06030107	Participação do IVA	64.725,00	-0,06		64.725,06		64.725,06				64.725,06	64.725,06							
06030199	Outras	2.000,00	-53.324,88	23.805,56	31.519,32		15.755,13				15.755,13	15.755,13		39.569,75					
060307	**Serviços e fundos autónomos**	**30.100,00**	**-36.095,11**	**-16.676,41**	**82.871,52**		**82.871,52**				**82.871,52**	**82.871,52**		**-16.676,41**					
06030799	Outras	30.100,00	-36.095,11	-16.676,41	82.871,52		82.871,52				82.871,52	82.871,52		-16.676,41					
060309	Serviços e fundos autónomos - Subsistema de protecção à família e políticas activas de emprego e formação profissional	192.500,00	-10.061,59		202.561,59		202.561,59				202.561,59	202.561,59							
0604	**Administração regional**																		
0605	**Administração local**																		
060501	**Continente**																		
060502	**Região Autónoma dos Açores**																		
060503	**Região Autónoma da Madeira**																		
0606	**Segurança social**																		
0607	**Instituições sem fins lucrativos**																		
0608	**Familias**																		
0609	**Resto do mundo**																		
07	**Venda de bens e serviços correntes**	**1.120.929,00**	**-924.801,34**	**917.241,90**	**1.146.157,46**	**17.669,02**	**1.045.531,26**	**4.148,11**	**4.085,79**	**52.238,29**	**989.207,18**	**1.041.445,47**		**1.004.284,88**	**997,81**	**80,00**			
0701	**Venda de bens**	**346.345,00**	**-327.546,68**	**311.864,38**	**370.070,06**	**8.042,76**	**319.935,95**	**3.299,93**	**3.241,93**	**17.295,25**	**299.398,77**	**316.694,02**		**357.197,78**	**657,35**				
070103	Publicações e impressos	1.000,00	-403,85		1.421,45	17,60	1.403,85				1.403,85	1.403,85							
070105	Bens inutilizados	1.000,00	1.000,00																
070107	Produtos alimentares e bebidas	5.000,00	-1.732,75		6.870,76	138,01	6.732,75				6.732,75	6.732,75							
070108	**Mercadorias**																		
070110	**Desperdícios, resíduos e refugos**																		
070111	**Produtos acabados e intermédios**	**339.345,00**	**-326.355,98**	**311.810,28**	**361.777,85**	**7.887,15**	**311.799,35**	**3.299,93**	**3.241,93**	**17.295,25**	**291.262,17**	**308.557,42**		**357.143,**	**657,35**				
07011102	Água	339.345,00	-326.282,14	311.736,44	361.777,85	7.887,15	311.799,35	3.299,93	3.241,93	17.295,25	291.262,17	308.557,42		357	657,35				
07011199	Outros		-73,84	73,84															
070199	Outros		-54,10	54,10															
0702	**Serviços**	**727.084,00**	**-485.764,56**	**483.223,76**	**733.732,27**	**4.107,47**	**693.460,03**	**848,18**	**843,86**	**33.059,28**	**659.556,89**	**692.616,17**		**520.**	**340,46**	**80,00**			
070201	Aluguer de espaços e equipamentos	16.000,00	-8.050,30	9.845,00	15.855,30	1.650,00	16.355,30	700,00	700,00	1.450,00	14.205,30	15.655,30		8					
070203	Vistorias e ensaios	100,00	-558,05		676,05	18,00	676,05	18,00	18,00		658,05	658,05							
070208	**Serviços sociais, recreativos, culturais e de desporto**	**62.500,00**	**-51.840,84**	**48.339,93**	**66.872,51**	**871,60**	**67.012,29**			**2.774,08**	**64.238,21**	**67.012,29**		**47**					
07020801	Serviços sociais	25.000,00	-4.886,90	4.626,15	26.107,35	846,60	25.089,60			1.591,55	23.498,05	25.089,60		4					
07020802	**Serviços recreativos**	**5.000,00**	**5.000,00**																
0702080299	Outros	5.000,00	5.000,00																
07020803	**Serviços culturais**	**2.500,00**	**-985,00**	**25,00**	**3.460,00**		**3.460,00**				**3.460,00**	**3.460,00**							
0702080399	Outros	2.500,00	-985,00	25,00	3.460,00		3.460,00				3.460,00	3.460,00							
07020804	Serviços desportivos	30.000,00	-50.968,94	43.688,78	37.305,16	25,00	38.462,69			1.182,53	37.280,16	38.462,69		42					
070209	**Serviços especificos das autarquias**	**469.533,00**	**201.877,75**	**192.717,27**	**75.109,18**	**171,20**	**58.503,05**			**1.618,75**	**56.884,30**	**58.503,05**		**209.**					
07020901	Saneamento	181.249,00	180.127,46		1.121,54		897,26				897,26	897,26							
07020902	Resíduos sólidos	218.784,00	218.784,00																
07020903	**Transportes colectivos de pessoas e mercadorias**	**52.000,00**	**-203.077,59**	**192.717,27**	**62.531,52**	**171,20**	**46.246,25**			**1.618,75**	**44.627,50**	**46.246,25**		**208.831,**					
0702090302	Transportes escolares	49.000,00	423,41	6.331,60	42.416,19	171,20	41.769,22			1.150,25	40.618,97	41.769,22							
	Total :	12.225.404,55	-1.444.560,77	678.983,90	13.047.608,35	56.626,93	12.967.800,68	5.555,55	5.497,55	311.078,36	12.651.224,77	12.962.303,13			727,46				

Código Validação: 5FLKSWYT6N9GKFWZX4NN5C3RF
Verificação: https://moimentadabeira.pt.eletronico.gov.pt
Documento assinado eletronicamente na plataforma eSPublico Gestiona | Página 206 / 313

Periodo : 2023/01/01 2023/12/31 Visualizar Contas s/ Mov. ? N Acumulados : S

Euros

Rubrica	Designação	Previsões corrigidas	Previsões por liquidar	Receitas por cobrar de periodos anteriores	Receitas liquidadas	Liquidações anuladas	Receitas cobradas brutas	Reembolsos e Restituições		Receitas Cobradas Líquidas			Recebimentos diferidos	Receita por cobrar no final do periodo	Liquidações de periodos futuros				
								Emitidos	Pagos	Periodos anteriores	Periodo corrente	Total			(n+1)	(n+2)	(n+3)	(n+4)	Periodos seguintes
0702090303	Transportes de pessoas e mercadorias	2.000,00	-204.501,00	186.385,67	20.115,33		4.477,03			468,50	4.008,53	4.477,03		202.023,97					
0702090399	Outros	1.000,00	1.000,00																
07020904	Trabalhos por conta de particulares	5.000,00	637,04		4.362,96		4.266,38				4.266,38	4.266,38		96,58					
07020905	Cemitérios	12.500,00	5.406,84		7.093,16		7.093,16				7.093,16	7.093,16							
070299	Outros	178.951,00	-627.193,12	232.321,56	575.219,23	1.396,67	550.913,34	130,18	125,86	27.216,45	523.571,03	550.787,48		255.356,64	340,46	80,00			
0703	**Rendas**	**47.500,00**	**-111.490,10**	**122.153,76**	**42.355,13**	**5.518,79**	**32.135,28**			**1.883,76**	**30.251,52**	**32.135,28**		**126.854,82**					
070301	Habitações	17.500,00	-36.735,01	31.897,81	24.038,05	1.700,85	20.091,28			578,68	19.512,60	20.091,28		34.143,73					
070302	Edifícios	30.000,00	-74.755,09	90.255,95	18.317,08	3.817,94	12.044,00			1.305,08	10.738,92	12.044,00		92.711,09					
08	**Outras receitas correntes**	**125.000,00**	**-25.119,27**	**14.555,57**	**135.563,70**		**130.493,36**				**130.493,36**	**130.493,36**		**19.625,91**					
0801	**Outras**	**125.000,00**	**-25.119,27**	**14.555,57**	**135.563,70**		**130.493,36**				**130.493,36**	**130.493,36**		**19.625,91**					
080199	**Outras**	**125.000,00**	**-25.119,27**	**14.555,57**	**135.563,70**		**130.493,36**				**130.493,36**	**130.493,36**		**19.625,91**					
08019901	Indemnizações por deterioração, roubo e extravio de bens patrimoniais	15.000,00	15.000,00																
08019902	Indemnizações de estragos provocados por outrém em viaturas ou em quaisquer outros equipamentos pertencentes às autarquias locais	20.000,00	14.079,66		5.920,34		5.920,34				5.920,34	5.920,34							
08019903	IVA reembolsado	35.000,00	-7.546,56		42.546,56		42.546,56				42.546,56	42.546,56							
08019999	Diversas	55.000,00	-46.652,37	14.555,57	87.096,80		82.026,46				82.026,46	82.026,46		19.625,91					
0802	**Subsídios**																		
	RECEITA CAPITAL	9.652.144,45	3.737.599,56	9.564,23	5.904.980,66		5.904.980,66				5.904.980,66	5.904.980,66		9.564,23					
09	**Venda de bens de investimento**	**240.347,79**	**83.931,08**	**1.416,71**	**155.000,00**		**155.000,00**				**155.000,00**	**155.000,00**		**1.416,71**					
0901	**Terrenos**	**85.347,79**	**83.931,08**	**1.416,71**										**1.416,71**					
090101	Sociedades e quase-sociedades não financeiras	85.247,79	85.247,79																
090110	Famílias	100,00	-1.316,71	1.416,71										1.416,71					
0902	**Habitações**																		
0903	**Edifícios**	**155.000,00**			**155.000,00**		**155.000,00**				**155.000,00**	**155.000,00**							
090301	Sociedades e quase-sociedades não financeiras	500,00	500,00																
090310	Famílias	154.500,00	-500,00		155.000,00		155.000,00				155.000,00	155.000,00							
0904	**Outros bens de investimento**																		
090401	**Sociedades e quase-sociedades não financeiras**																		
090402	**Sociedades financeiras**																		
090403	**Administração Pública - Administração central - Estado**																		
090404	**Administração Pública - Administração central - Serviços e fundos autónomos**																		
090405	**Administração Pública - Administração regional**																		
090406	**Administração Pública - Administração local - Continente**																		
090407	**Administração Pública - Administração local - Regiões Autónomas**																		
090408	**Administração Pública - Segurança social**																		
090409	**Instituições sem fins lucrativos**																		
090410	**Famílias**																		
090411	**Resto do mundo - União Europeia**																		
090412	**Resto do mundo - Países terceiros e organizações internacionais**																		
	Total :	12.837.703,34	-2.321.889,30	1.235.817,17	13.987.317,86	63.542,39	13.852.179,23	5.685,73	5.623,41	340.647,07	13.505.908,75	13.846.555,82		1.313.056,82	1.067,92	80,00			

Código Validação: 5FLKSWYT6N9C6KFWZYNN5C3RF
Verificação: https://moimentadabeira.balcaoeletronico.pt/
Documento assinado eletronicamente na plataforma esPublico Gestiona | Página 2 de 3

Periodo : 2023/01/01 2023/12/31 Visualizar Contas s/ Mov. ? N Acumulados : S

Euros

Rubrica	Designação	Previsões corrigidas	Previsões por liquidar	Receitas por cobrar de periodos anteriores	Receitas liquidadas	Liquidações anuladas	Receitas cobradas brutas	Reembolsos e Restituições		Receitas Cobradas Líquidas			Recebimentos diferidos	Receita por cobrar no final do periodo	Liquidações de periodos futuros				
								Emitidos	Pagos	Periodos anteriores	Periodo corrente	Total			(n+1)	(n+2)	(n+3)	(n+4)	Periodos seguintes
10	**Transferências de capital**	**6.735.046,74**	**2.053.893,68**		**4.681.153,06**		**4.681.153,06**				**4.681.153,06**	**4.681.153,06**							
1001	**Sociedades e quase-sociedades não financeiras**																		
100101	**Públicas**																		
1002	**Sociedades financeiras**																		
1003	**Administração central**	**6.735.046,74**	**2.053.893,68**		**4.681.153,06**		**4.681.153,06**				**4.681.153,06**	**4.681.153,06**							
100301	**Estado**	**2.571.927,00**	**1.184.640,00**		**1.387.287,00**		**1.387.287,00**				**1.387.287,00**	**1.387.287,00**							
10030101	Fundo de Equilíbrio Financeiro	620.798,00			620.798,00		620.798,00				620.798,00	620.798,00							
10030104	Cooperação Técnica e Financeira	1.200.000,00	1.184.640,00		15.360,00		15.360,00				15.360,00	15.360,00							
10030105	Artigo 35°, n° 5 da Lei 73/2013	751.129,00			751.129,00		751.129,00				751.129,00	751.129,00							
100307	Estado - Participação comunitária em projectos co-financiados	2.163.119,74	2.163.119,74																
100308	**Serviços e fundos autónomos**																		
100310	Serviços e fundos autónomos - Participação comunitária em projectos co-financiados	2.000.000,00	-1.293.866,06		3.293.866,06		3.293.866,06				3.293.866,06	3.293.866,06							
1004	**Administração regional**																		
1005	**Administração local**																		
100501	**Continente**																		
100502	**Região Autónoma dos Açores**																		
100503	**Região Autónoma da Madeira**																		
1006	**Segurança social**																		
1007	**Instituições sem fins lucrativos**																		
1008	**Famílias**																		
1009	**Resto do mundo**																		
11	**Ativos financeiros**																		
1101	**Depósitos, certificados de depósito e poupança**																		
1102	**Títulos a curto prazo**																		
1103	**Títulos a médio e longo prazos**																		
1104	**Derivados financeiros**																		
1105	**Empréstimos a curto prazo**																		
110507	**Administração Pública - Administração local - Regiões Autónomas**																		
1106	**Empréstimos a médio e longo prazos**																		
110607	**Administração Pública - Administração local - Regiões Autónomas**																		
1108	**Acções e outras participações**																		
1109	**Unidades de participação**																		
1111	**Outros activos financeiros**																		
12	**Passivos financeiros**	**2.611.231,39**	**1.542.403,79**		**1.068.827,60**		**1.068.827,60**				**1.068.827,60**	**1.068.827,60**							
1201	**Depósitos, certificados de depósito e poupança**																		
1202	**Títulos a curto prazo**																		
1203	**Títulos a médio e longo prazos**																		
1204	**Derivados financeiros**																		
1205	**Empréstimos a curto prazo**	**1.000.000,00**	**1.000.000,00**																
120502	Sociedades financeiras	1.000.000,00	1.000.000,00																
1206	**Empréstimos a médio e longo prazos**	**1.611.231,39**	**542.403,79**		**1.068.827,60**		**1.068.827,60**				**1.068.827,60**	**1.068.827,60**							
120601	**Sociedades e Quase - Sociedades não Financeiras**																		
120602	Sociedades financeiras	1.611.231,39	542.403,79		1.068.827,60		1.068.827,60				1.068.827,60	1.068.827,60							
1207	**Outros passivos financeiros**																		
13	**Outras receitas de capital**	**65.518,53**	**57.371,01**	**8.147,52**															
1301	**Outras**	**65.518,53**	**57.371,01**	**8.147,52**															
130199	Outras	65.518,53	57.371,01	8.147,52															
	Total :	22.249.500,00	1.331.779,18	1.243.964,69	19.737.298,52	63.542,39	19.602.159,89	5.685,73	5.623,41	340.647,07	19.255.889,41	19.596.536,48		1.921.184,34	1.067,92	80,00			

Código Validação: 5FLKSWYT6N9C6KFWZYNN5C3RF
Verificação: https://moimentadabeira.balcaoeletronico.pt/
Documento assinado eletronicamente na plataforma esPublico Gestiona |Página 208 / 313

Periodo : 2023/01/01 2023/12/31 Visualizar Contas s/ Mov. ? N Acumulados : S

Euros

Rubrica	Designação	Previsões corrigidas	Previsões por liquidar	Receitas por cobrar de periodos anteriores	Receitas liquidadas	Liquidações anuladas	Receitas cobradas brutas	Reembolsos e Restituições		Receitas Cobradas Líquidas			Recebimentos diferidos	Receita por cobrar no final do periodo	Liquidações de periodos futuros				
								Emitidos	Pagos	Periodos anteriores	Periodo corrente	Total			(n+1)	(n+2)	(n+3)	(n+4)	Periodos seguintes
14	**Recursos próprios comunitários**																		
1401	**Recursos próprios comunitários**																		
	RECEITA OUTRAS	878.523,15	-134.628,15		1.013.151,30		1.013.151,30				1.013.151,30	1.013.151,30							
15	**Reposições não abatidas nos pagamentos**	**500,00**	**-134.628,15**		**135.128,15**		**135.128,15**				**135.128,15**	**135.128,15**							
1501	**Reposições não abatidas nos pagamentos**	**500,00**	**-134.628,15**		**135.128,15**		**135.128,15**				**135.128,15**	**135.128,15**							
150101	Reposições não abatidas nos pagamentos	500,00	-134.628,15		135.128,15		135.128,15				135.128,15	135.128,15							
16	**Saldo da gerência anterior**	**878.023,15**			**878.023,15**		**878.023,15**				**878.023,15**	**878.023,15**							
1601	**Saldo orçamental**	**878.023,15**			**878.023,15**		**878.023,15**				**878.023,15**	**878.023,15**							
160101	Na posse do serviço	878.023,15			878.023,15		878.023,15				878.023,15	878.023,15							
	Total :	23.128.023,15	1.197.151,03	1.243.964,69	20.750.449,82	63.542,39	20.615.311,19	5.685,73	5.623,41	340.647,07	20.269.040,71	20.609.687,78		1.321.184,34	1.067,92	80,00			

Código Validação: 5FLKSWYT6N9C6KFWZYNN5C3RF
Verificação: https://moimentadabeira.balcaoeletronico.pt/
Documento assinado eletronicamente na plataforma esPublico Gestiona |Página 209 / 313

DEMONSTRAÇÃO ORÇAMENTAL

DA DESPESA

Código Validação: 5FLKSWYT6N9C6KFWZYNN5C3RF
Verificação: https://moimentadabeira.balcaoeletronico.pt/
Documento assinado eletronicamente na plataforma esPublico Gestiona |Página 210 / 313

Período : 2023/01/01 2023/12/31 Visualizar Contas s/ Mov. ? N Acumulados : S

Euros

Rubrica	Designação	Despesas por pagar de per.anteriores	Dotações corrigidas	Cativos	Descativos	Dotações disponíveis	Cabimentos	Compromissos	Obrigações	Despesas pagas brutas	Reposições abatidas aos pag.		Despesas pagas líquidas de reposições			Compromissos a transitar	Obrigações por pagar	Compromissos assumidos para períodos futuros					Obrigações para períodos futuros				
											Emitidas	Recebidas	Per.anteriores	Per. corrente	Total			(n+1)	(n+2)	(n+3)	(n+4)	Per. seguintes	(n+1)	(n+2)	(n+3)	(n+4)	Per. seguintes
		(1)	(2)	(3)	(4)	(5)	(6)	(7)	(8)	(9)	(10)	(11)	(12)	(13)	(14)=(12)+(13)	(15)=(7)-(8)	(16)=(8)-(14)										
	DESPESA CORRENTE	681.414,40	12.288.547,87			315.462,46	11.973.085,41	11.963.606,97	11.388.438,32	11.026.622,72	5.309,53	5.309,53	588.066,35	10.433.246,84	11.021.313,19	575.168,65	367.125,13	234.080,21	77.890,68								
01	**Despesas com o pessoal**	**136.100,08**	**5.059.854,27**			**71.640,52**	**4.988.213,75**	**4.988.213,75**	**4.987.192,82**	**4.915.782,40**	**170,63**	**170,63**	**63.814,98**	**4.851.796,79**	**4.915.611,77**	**1.020,93**	**71.581,05**	**24.996,65**	**24.996,64**								
0101	**Remunerações certas e permanentes**	**124.072,39**	**3.964.410,96**			**62.637,67**	**3.901.773,29**	**3.901.773,29**	**3.901.773,29**	**3.831.627,62**			**51.787,29**	**3.779.840,33**	**3.831.627,62**		**70.145,67**										
010101	Titulares de órgãos de soberania e membros de órgãos autárquicos	4.562,65	157.647,06				157.647,06	157.647,06	157.647,06	153.158,47			4.562,65	148.595,82	153.158,47		4.488,59										
010103	**Pessoal dos quadros - Regime de função pública**																										
010104	**Pessoal dos quadros - Regime de contrato individual de trabalho**	**115.312,79**	**2.824.237,60**			**48.758,88**	**2.775.478,72**	**2.775.478,72**	**2.775.478,72**	**2.714.312,61**			**43.027,69**	**2.671.284,92**	**2.714.312,61**		**61.166,11**										
01010401	Pessoal em funções	115.312,79	2.824.237,60			48.758,88	2.775.478,72	2.775.478,72	2.775.478,72	2.714.312,61			43.027,69	2.671.284,92	2.714.312,61		61.166,11										
010106	**Pessoal contratado a termo**	**209,51**	**20.006,38**				**20.006,38**	**20.006,38**	**20.006,38**	**19.753,82**			**209,51**	**19.544,31**	**19.753,82**		**252,56**										
01010601	Pessoal em funções	209,51	20.006,38				20.006,38	20.006,38	20.006,38	19.753,82			209,51	19.544,31	19.753,82		252,56										
010109	Pessoal em qualquer outra situação	1.618,54	46.927,85			11.854,31	35.072,94	35.072,94	35.072,94	34.388,91			1.618,54	32.770,37	34.388,91		684,03										
010111	Representação	1.401,72	43.063,38				43.063,38	43.063,38	43.063,38	41.721,58			1.401,72	40.319,86	41.721,58		1.341,80										
010113	Subsídio de refeição	6,00	290.328,99			2.008,80	288.320,19	288.320,19	288.320,19	288.320,19			6,00	288.314,19	288.320,19												
010114	Subsídios de férias e de Natal		499.172,23			15,08	499.157,15	499.157,15	499.157,15	499.157,15				499.157,15	499.157,15												
010115	Remunerações por doença e maternidade/paternidade	961,18	83.027,47				83.027,47	83.027,47	83.027,47	80.814,89			961,18	79.853,71	80.814,89		2.212,58										
0102	**Abonos variáveis ou eventuais**	**407,95**	**57.094,52**			**195,79**	**56.898,73**	**56.898,73**	**56.898,73**	**56.442,42**			**407,95**	**56.034,47**	**56.442,42**		**456,31**										
010202	Horas extraordinárias	365,26	25.850,18			0,55	25.849,63	25.849,63	25.849,63	25.443,96			365,26	25.078,70	25.443,96		405,67										
010204	Ajudas de custo		831,52			195,24	636,28	636,28	636,28	636,28				636,28	636,28												
010205	Abono para falhas	42,69	7.012,40				7.012,40	7.012,40	7.012,40	6.961,76			42,69	6.919,07	6.961,76		50,64										
010213	**Outros suplementos e prémios**		**23.400,42**				**23.400,42**	**23.400,42**	**23.400,42**	**23.400,42**				**23.400,42**	**23.400,42**												
01021302	Outros		1.957,12				1.957,12	1.957,12	1.957,12	1.957,12				1.957,12	1.957,12												
01021303	Senhas de Presença		21.443,30				21.443,30	21.443,30	21.443,30	21.443,30				21.443,30	21.443,30												
0103	**Segurança social**	**11.619,74**	**1.038.348,79**			**8.807,06**	**1.029.541,73**	**1.029.541,73**	**1.028.520,80**	**1.027.712,36**	**170,63**	**170,63**	**11.619,74**	**1.015.921,99**	**1.027.541,73**	**1.020,93**	**979,07**	**24.996,65**	**24.996,64**								
010301	Encargos com a saúde	11.619,74	141.659,96			3.036,67	138.623,29	138.623,29	137.602,36	136.623,29			11.619,74	125.003,55	136.623,29	1.020,93	979,07										
010303	Subsídio familiar a crianças e jovens		6.726,45			239,76	6.486,69	6.486,69	6.486,69	6.486,69				6.486,69	6.486,69												
010305	**Contribuições para a segurança social**		**828.353,28**			**0,60**	**828.352,68**	**828.352,68**	**828.352,68**	**828.352,68**				**828.352,68**	**828.352,68**												
01030501	Assistência na doença dos funcionários públicos (ADSE)		3,75				3,75	3,75	3,75	3,75				3,75	3,75												
01030502	**Segurança social do pessoal em regime de contrato de trabalho em funções públicas (RCTFP)**		**828.349,53**			**0,60**	**828.348,93**	**828.348,93**	**828.348,93**	**828.348,93**				**828.348,93**	**828.348,93**												
0103050201	Caixa Geral de Aposentações		433.758,53				433.758,53	433.758,53	433.758,53	433.758,53				433.758,53	433.758,53												
0103050202	Segurança social - Regime geral		394.591,00			0,60	394.590,40	394.590,40	394.590,40	394.590,40				394.590,40	394.590,40												
010308	Outras pensões		20.491,52				20.491,52	20.491,52	20.491,52	20.491,52				20.491,52	20.491,52												
010309	**Seguros**		**37.296,92**			**2.100,00**	**35.196,92**	**35.196,92**	**35.196,92**	**35.367,55**	**170,63**	**170,63**		**35.196,92**	**35.196,92**			**24.996,65**	**24.996,64**								
01030901	Seguros de acidentes no trabalho e doenças profissionais		37.296,92			2.100,00	35.196,92	35.196,92	35.196,92	35.367,55	170,63	170,63		35.196,92	35.196,92			24.996,65	24.996,64								
010310	**Outras despesas de segurança social**		**3.820,66**			**3.430,03**	**390,63**	**390,63**	**390,63**	**390,63**				**390,63**	**390,63**												
01031001	Eventualidade Maternidade, paternidade e adopção		320,66				320,66	320,66	320,66	320,66				320,66	320,66												
01031099	Outras despesas de segurança social		3.500,00			3.430,03	69,97	69,97	69,97	69,97				69,97	69,97												
02	**Aquisição de bens e serviços**	**526.152,08**	**5.375.968,52**			**184.570,67**	**5.191.397,85**	**5.183.919,41**	**4.656.077,63**	**4.369.902,65**	**836,50**	**836,50**	**505.089,13**	**3.863.977,02**	**4.369.066,15**	**527.841,78**	**287.011,48**	**155.349,00**									
0201	**Aquisição de bens**	**145.468,45**	**1.499.673,54**			**51.993,65**	**1.447.679,89**	**1.447.679,89**	**1.331.454,21**	**1.258.666,01**	**10,87**	**10,87**	**143.638,93**	**1.115.016,21**	**1.258.655,14**	**116.225,68**	**72.799,07**										
020102	**Combustíveis e lubrificantes**	**23.586,94**	**365.700,99**			**13.894,89**	**351.806,10**	**351.806,10**	**257.460,03**	**231.407,34**	**10,87**	**10,87**	**23.532,12**	**207.864,35**	**231.396,47**	**94.346,07**	**26.063,56**										
02010201	Gasolina		23.000,00			70,46	22.929,54	22.929,54	13.834,65	13.324,12				13.324,12	13.324,12	9.094,89	510,53										
02010202	Gasóleo	10.715,26	152.462,00			3.407,27	149.054,73	149.054,73	112.648,11	102.090,10			10.660,44	91.429,66	102.090,10	36.406,62	10.558,01										
02010299	Outros	12.871,68	190.238,99			10.417,16	179.821,83	179.821,83	130.977,27	115.993,12	10,87	10,87	12.871,68	103.110,57	115.982,25	48.844,56	14.995,02										
020104	Limpeza e higiene	2.052,75	19.050,00			2.907,80	16.142,20	16.142,20	16.007,60	15.457,05			2.052,75	13.404,30	15.457,05	134,60	550,55										
020105	Alimentação - Refeições confeccionadas	12.882,37	164.077,23			4.922,45	159.154,78	159.154,78	159.154,78	159.154,78			12.882,37	146.272,41	159.154,78												
020107	Vestuário e artigos pessoais	7.781,12	15.500,00			317,37	15.182,63	15.182,63	15.182,62	15.182,62			7.781,12	7.401,50	15.182,62	0,01											
020108	Material de escritório	1.588,88	13.000,00			780,34	12.219,66	12.219,66	12.219,66	12.219,66			1.588,88	10.630,78	12.219,66												
	Total :	183.992,14	5.637.182,49			94.463,37	5.542.719,12	5.542.719,12	5.447.217,51	5.349.203,85	181,50	181,50	111.652,22	5.237.370,13	5.349.022,35	95.501,61	98.195,16	24.996,65	24.996,64								

Código Validação: 5FLKSWYT6N9C6KFWZYNN5C3RF
Verificação: https://moimentadabeira.balcaoeletronico.pt/
Documento assinado eletronicamente na plataforma esPublico Gestiona |Página 211 / 313

Período : 2023/01/01 2023/12/31 Visualizar Contas s/ Mov. ? N Acumulados : S

Euros

Rubrica	Designação	Despesas por pagar de per.anteriores	Dotações corrigidas	Cativos	Descativos	Dotações disponíveis	Cabimentos	Compromissos	Obrigações	Despesas pagas brutas	Reposições abatidas aos pag.		Despesas pagas líquidas de reposições			Compromissos a transitar	Obrigações por pagar	Compromissos assumidos para períodos futuros					Obrigações para períodos futuros				
											Emitidas	Recebidas	Per.anteriores	Per. corrente	Total			(n+1)	(n+2)	(n+3)	(n+4)	Per. seguintes	(n+1)	(n+2)	(n+3)	(n+4)	Per. seguintes
		(1)	(2)	(3)	(4)	(5)	(6)	(7)	(8)	(9)	(10)	(11)	(12)	(13)	(14)=(12)+(13)	(15)=(7)-(8)	(16)=(8)-(14)										
020109	Produtos químicos e farmacêuticos	79,95	8.172,37			4.929,72	3.242,65	3.242,65	2.802,44	2.802,44			79,95	2.722,49	2.802,44	440,21											
020114	Outro material - Peças		400,00			364,60	35,40	35,40	35,40	35,40				35,40	35,40												
020115	Prémios, condecorações e ofertas	1.846,28	19.000,00			3.750,77	15.249,23	15.249,23	15.249,08	13.030,17			1.846,28	11.183,89	13.030,17	0,15	2.218,91										
020116	**Mercadorias para venda**	**87.327,40**	**719.139,28**				**719.139,28**	**719.139,28**	**703.464,12**	**666.492,04**			**85.558,46**	**580.933,58**	**666.492,04**	**15.675,16**	**36.972,08**										
02011601	Água	87.327,40	719.139,28				719.139,28	719.139,28	703.464,12	666.492,04			85.558,46	580.933,58	666.492,04	15.675,16	36.972,08										
020117	Ferramentas e utensílios	185,46	3.800,00			2.042,81	1.757,19	1.757,19	1.757,18	1.723,49			185,46	1.538,03	1.723,49	0,01	33,69										
020120	Material de educação, cultura e recreio		3.000,00			1.640,03	1.359,97	1.359,97	1.359,97	1.359,97				1.359,97	1.359,97												
020121	Outros bens	8.137,30	168.833,67			16.442,87	152.390,80	152.390,80	146.761,33	139.801,05			8.131,54	131.669,51	139.801,05	5.629,47	6.960,28										
0202	**Aquisição de serviços**	**380.683,63**	**3.876.294,98**			**132.577,02**	**3.743.717,96**	**3.736.239,52**	**3.324.623,42**	**3.111.236,64**	**825,63**	**825,63**	**361.450,20**	**2.748.960,81**	**3.110.411,01**	**411.616,10**	**214.212,41**	**155.349,00**									
020201	Encargos das instalações	45.633,29	532.741,01			537,61	532.203,40	532.203,40	472.510,40	462.951,68	628,85	628,85	45.633,29	416.689,54	462.322,83	59.693,00	10.187,57										
020202	Limpeza e higiene	28.376,22	106.401,68			114,09	106.287,59	106.287,59	71.425,92	62.823,84			28.376,22	34.447,62	62.823,84	34.861,67	8.602,08										
020203	Conservação de bens	5.024,04	49.250,00			3.905,07	45.344,93	45.344,93	45.228,92	45.228,92			5.024,04	40.204,88	45.228,92	116,01											
020204	Locação de edifícios		1.690,00			7,06	1.682,94	1.682,94	1.682,94	1.682,94				1.682,94	1.682,94												
020206	Locação de material de transporte		184,50				184,50	184,50	184,50	184,50				184,50	184,50												
020209	Comunicações	5.992,59	98.546,00			2.203,69	96.342,31	96.342,31	75.077,88	71.557,13			3.415,93	68.141,20	71.557,13	21.264,43	3.520,75										
020210	Transportes	110.502,61	690.080,54			52.411,23	637.669,31	637.669,31	602.812,97	570.706,26			110.502,61	460.203,65	570.706,26	34.856,34	32.106,71										
020212	Seguros	3.424,58	58.000,00			10.912,78	47.087,22	47.037,98	43.664,31	43.275,45	154,21	154,21	3.424,58	39.696,66	43.121,24	3.373,67	543,07										
020213	Deslocações e estadas	3.634,15	77.550,00			4.680,78	72.869,22	72.869,22	66.964,10	59.904,62			2.163,21	57.741,41	59.904,62	5.905,12	7.059,48										
020214	Estudos, pareceres, projectos e consultadoria	14.306,13	182.490,00			2.443,20	180.046,80	180.046,80	146.927,87	141.787,26	42,49	42,49	14.038,38	127.706,39	141.744,77	33.118,93	5.183,10	155.349,00									
020215	Formação		3.500,00			36,75	3.463,25	3.463,25	2.078,00	2.078,00				2.078,00	2.078,00	1.385,25											
020217	Publicidade		31.000,00			219,85	30.780,15	30.780,15	29.130,15	29.130,15				29.130,15	29.130,15	1.650,00											
020218	Vigilância e segurança	21.119,92	130.270,00			473,87	129.796,13	129.796,13	119.843,46	109.732,33			21.119,92	88.612,41	109.732,33	9.952,67	10.111,13										
020219	Assistência técnica	5.813,01	36.740,20			821,50	35.908,70	34.678,70	31.651,35	29.616,71			5.810,73	23.805,98	29.616,71	3.027,35	2.034,64										
020220	Outros trabalhos especializados	115.440,98	1.168.945,92			26.814,63	1.142.131,29	1.135.932,09	1.060.845,23	957.027,00	0,08	0,08	115.440,98	841.585,94	957.026,92	75.086,86	103.818,31										
020222	Serviços de saúde		6.127,50			1.001,00	5.126,50	5.126,50	4.609,00	4.509,00				4.509,00	4.509,00	517,50	100,00										
020223	Outros serviços de saúde	26,85	246.461,82			3.540,14	242.921,68	242.921,68	190.977,51	186.180,51			26,85	186.153,66	186.180,51	51.944,17	4.797,00										
020224	Encargos de cobrança de receitas		57.300,00			5.266,34	52.033,66	52.033,66	49.769,91	49.241,93				49.241,93	49.241,93	2.263,75	527,98										
020225	Outros serviços	21.389,26	399.015,81			17.177,43	381.838,38	381.838,38	309.239,00	283.618,41			6.473,46	277.144,95	283.618,41	72.599,38	25.620,59										
03	**Juros e outros encargos**		**93.695,35**			**4.408,44**	**89.286,91**	**89.286,91**	**58.809,71**	**59.458,72**	**649,01**	**649,01**		**58.809,71**	**58.809,71**	**30.477,20**			**53.734,56**	**52.894,04**								
0301	**Juros da dívida pública**		**68.851,36**			**2.375,71**	**66.475,65**	**66.475,65**	**37.577,36**	**38.226,37**	**649,01**	**649,01**		**37.577,36**	**37.577,36**	**28.898,29**			**53.734,56**	**52.894,04**								
030103	**Sociedades Financeiras - Bancos e outras instituições financeiras**		**53.975,77**			**1.566,93**	**52.408,84**	**52.408,84**	**23.510,55**	**23.510,55**				**23.510,55**	**23.510,55**	**28.898,29**			**53.734,56**	**52.894,04**								
03010302	Empréstimos de médio e longo prazos		53.975,77			1.566,93	52.408,84	52.408,84	23.510,55	23.510,55				23.510,55	23.510,55	28.898,29			53.734,56	52.894,04								
030105	**Administração Pública Central - Estado**		**14.875,59**			**808,78**	**14.066,81**	**14.066,81**	**14.066,81**	**14.715,82**	**649,01**	**649,01**		**14.066,81**	**14.066,81**													
03010502	Empréstimos de médio e longo prazos		14.875,59			808,78	14.066,81	14.066,81	14.066,81	14.715,82	649,01	649,01		14.066,81	14.066,81													
030106	**Administração Pública Central - Serviços e fundos autónomos**																											
0302	**Outros encargos correntes da dívida pública**		**193,99**			**89,84**	**104,15**	**104,15**	**104,15**	**104,15**				**104,15**	**104,15**													
030201	Despesas diversas		193,99			89,84	104,15	104,15	104,15	104,15				104,15	104,15													
0303	**Juros de locação financeira**																											
0304	**Juros tributários**																											
0305	**Outros juros**																											
030502	**Outros**																											
0306	**Outros encargos financeiros**		**24.650,00**			**1.942,89**	**22.707,11**	**22.707,11**	**21.128,20**	**21.128,20**				**21.128,20**	**21.128,20**	**1.578,91**												
030601	Outros encargos financeiros		24.650,00			1.942,89	22.707,11	22.707,11	21.128,20	21.128,20				21.128,20	21.128,20	1.578,91												
04	**Transferências correntes**	**6.779,51**	**1.664.029,73**			**54.145,91**	**1.609.883,82**	**1.607.883,82**	**1.599.764,63**	**1.594.885,42**	**3.653,39**	**3.653,39**	**6.779,51**	**1.584.452,52**	**1.591.232,03**	**8.119,19**	**8.532,60**											
0401	**Sociedades e quase sociedades não financeiras**																											
040101	**Públicas**																											
0402	**Sociedades financeiras**																											
0403	**Administração central**	**4.279,51**	**270.876,00**			**0,22**	**270.875,78**	**270.875,78**	**267.082,42**	**265.049,82**			**4.279,51**	**260.770,31**	**265.049,82**	**3.793,36**	**2.032,60**										
040301	Estado	4.279,51	270.876,00			0,22	270.875,78	270.875,78	267.082,42	265.049,82			4.279,51	260.770,31	265.049,82	3.793,36	2.032,60										
0404	**Administração regional**																											
	Total :	666.531,67	10.800.394,14			260.619,85	10.539.774,29	10.532.295,85	9.969.162,58	9.610.193,59	1.656,14	1.656,14	573.183,62	9.035.353,83	9.608.537,45	563.133,27	360.625,13	234.080,21	77.890,68								

Código Validação: 5FLKSWYT6N9C6KFWZYNN5C3RF
Verificação: https://moimentadabeira.balcaoeletronico.pt/
Documento assinado eletronicamente na plataforma esPublico Gestiona |Página 212 / 313

Período : 2023/01/01 2023/12/31 Visualizar Contas s/ Mov. ? N Acumulados : S

Euros

Rubrica	Designação	Despesas por pagar de per.anteriores	Dotações corrigidas	Cativos	Descativos	Dotações disponíveis	Cabimentos	Compromissos	Obrigações	Despesas pagas brutas	Reposições abatidas aos pag.		Despesas pagas líquidas de reposições			Compromissos a transitar	Obrigações por pagar	Compromissos assumidos para períodos futuros					Obrigações para períodos futuros				
											Emitidas	Recebidas	Per.anteriores	Per. corrente	Total			(n+1)	(n+2)	(n+3)	(n+4)	Per. seguintes	(n+1)	(n+2)	(n+3)	(n+4)	Per. seguintes
		(1)	(2)	(3)	(4)	(5)	(6)	(7)	(8)	(9)	(10)	(11)	(12)	(13)	(14)=(12)+(13)	(15)=(7)-(8)	(16)=(8)-(14)										
0405	**Administração local**		**255.658,43**			**2.092,83**	**253.565,60**	**253.565,60**	**253.565,60**	**253.565,60**				**253.565,60**	**253.565,60**												
040501	**Continente**		**255.658,43**			**2.092,83**	**253.565,60**	**253.565,60**	**253.565,60**	**253.565,60**				**253.565,60**	**253.565,60**												
04050102	Freguesias		255.658,43			2.092,83	253.565,60	253.565,60	253.565,60	253.565,60				253.565,60	253.565,60												
040502	**Região Autónoma dos Açores**																										
040503	**Região Autónoma da Madeira**																										
0406	**Segurança social**																										
040602	**Outras transferências**																										
0407	**Instituições sem fins lucrativos**	**2.500,00**	**560.374,72**			**36.105,41**	**524.269,31**	**522.269,31**	**518.269,31**	**511.769,31**			**2.500,00**	**509.269,31**	**511.769,31**	**4.000,00**	**6.500,00**										
040701	Instituições sem fins lucrativos	2.500,00	560.374,72			36.105,41	524.269,31	522.269,31	518.269,31	511.769,31			2.500,00	509.269,31	511.769,31	4.000,00	6.500,00										
0408	**Famílias**		**577.120,58**			**15.947,45**	**561.173,13**	**561.173,13**	**560.847,30**	**564.500,69**	**3.653,39**	**3.653,39**		**560.847,30**	**560.847,30**	**325,83**											
040802	**Outras**		**577.120,58**			**15.947,45**	**561.173,13**	**561.173,13**	**560.847,30**	**564.500,69**	**3.653,39**	**3.653,39**		**560.847,30**	**560.847,30**	**325,83**											
04080201	Programas ocupacionais		331.265,68			3.751,58	327.513,70	327.513,70	327.187,87	327.841,26	653,39	653,39		327.187,87	327.187,87	325,83											
04080202	Outras		245.854,90			12.195,47	233.659,43	233.659,43	233.659,43	236.659,43	3.000,00	3.000,00		233.659,43	233.659,43												
0409	**Resto do mundo**																										
05	**Subsídios**																										
0501	**Sociedades e quase-sociedades não financeiras**																										
050101	**Públicas**																										
0502	**Sociedades financeiras**																										
0503	**Administração central**																										
0504	**Administração regional**																										
0505	**Administração local**																										
0507	**Instituições sem Fins Lucrativos**																										
0508	**Famílias**																										
06	**Outras despesas correntes**	**12.382,73**	**95.000,00**			**696,92**	**94.303,08**	**94.303,08**	**86.593,53**	**86.593,53**			**12.382,73**	**74.210,80**	**86.593,53**	**7.709,55**											
0602	**Diversas**	**12.382,73**	**95.000,00**			**696,92**	**94.303,08**	**94.303,08**	**86.593,53**	**86.593,53**			**12.382,73**	**74.210,80**	**86.593,53**	**7.709,55**											
060201	**Impostos e taxas**	**12.382,73**	**81.250,00**			**250,00**	**81.000,00**	**81.000,00**	**73.651,69**	**73.651,69**			**12.382,73**	**61.268,96**	**73.651,69**	**7.348,31**											
06020101	**Impostos e taxas pagos pela Autarquia**	**12.382,73**	**81.250,00**			**250,00**	**81.000,00**	**81.000,00**	**73.651,69**	**73.651,69**			**12.382,73**	**61.268,96**	**73.651,69**	**7.348,31**											
0602010101	Taxa de Gestão de Resíduos - TGR	12.382,73	81.250,00			250,00	81.000,00	81.000,00	73.651,69	73.651,69			12.382,73	61.268,96	73.651,69	7.348,31											
060203	**Outras**		**13.750,00**			**446,92**	**13.303,08**	**13.303,08**	**12.941,84**	**12.941,84**				**12.941,84**	**12.941,84**	**361,24**											
06020305	Outras		13.750,00			446,92	13.303,08	13.303,08	12.941,84	12.941,84				12.941,84	12.941,84	361,24											
	DESPESA CAPITAL	565.540,14	10.839.475,28			160.246,34	10.679.228,94	10.647.456,59	8.873.650,11	8.743.586,27			358.576,64	8.385.009,63	8.743.586,27	1.773.806,48	130.063,84	18.552,16	60.825,64								
07	**Aquisição de bens de capital**	**538.000,31**	**10.634.104,75**			**122.746,74**	**10.511.358,01**	**10.484.585,66**	**8.711.435,31**	**8.581.371,47**			**331.036,81**	**8.250.334,66**	**8.581.371,47**	**1.773.150,35**	**130.063,84**	**18.552,16**									
0701	**Investimentos**	**532.611,94**	**10.346.031,40**			**120.098,37**	**10.225.933,03**	**10.199.160,68**	**8.426.010,48**	**8.295.946,64**			**325.648,44**	**7.970.298,20**	**8.295.946,64**	**1.773.150,20**	**130.063,84**	**18.552,16**									
070101	Terrenos		397.220,00			456,50	396.763,50	396.763,50	396.763,50	386.664,10				386.664,10	386.664,10		10.099,40										
070102	**Habitações**	**5.214,86**	**460.650,00**			**8.288,38**	**452.361,62**	**452.361,62**	**129.579,36**	**88.309,19**			**5.214,86**	**83.094,33**	**88.309,19**	**322.782,26**	**41.270,17**										
07010203	Reparação e beneficiação	5.214,86	460.650,00			8.288,38	452.361,62	452.361,62	129.579,36	88.309,19			5.214,86	83.094,33	88.309,19	322.782,26	41.270,17										
070103	**Edifícios**	**143.459,99**	**1.977.602,91**			**18.836,18**	**1.958.766,73**	**1.958.766,73**	**1.558.225,13**	**1.553.819,01**			**106.404,03**	**1.447.414,98**	**1.553.819,01**	**400.541,60**	**4.406,12**										
07010301	Instalações de serviços	136.198,55	1.816.382,91			16.099,52	1.800.283,39	1.800.283,39	1.409.299,24	1.409.299,24			99.142,59	1.310.156,65	1.409.299,24	390.984,15											
07010302	Instalações desportivas e recreativas	805,34	15.000,00			177,91	14.822,09	14.822,09	14.474,84	14.339,54			805,34	13.534,20	14.339,54	347,25	135,30										
07010305	Escolas	6.456,10	146.220,00			2.558,75	143.661,25	143.661,25	134.451,05	130.180,23			6.456,10	123.724,13	130.180,23	9.210,20	4.270,82										
070104	**Construções diversas**	**305.960,59**	**6.337.628,21**			**64.031,06**	**6.273.597,15**	**6.255.852,43**	**5.399.994,77**	**5.360.615,13**			**136.053,05**	**5.224.562,08**	**5.360.615,13**	**855.857,66**	**39.379,64**										
07010401	Viadutos, arruamentos e obras complementares	182.655,96	3.645.920,36			9.949,18	3.635.871,18	3.626.913,76	3.443.886,89	3.431.808,57			104.563,49	3.327.245,08	3.431.808,57	183.026,87	12.078,32										
07010402	Sistemas de drenagem de águas residuais	10.987,41	90.000,00			5.206,75	84.793,25	84.793,25	71.608,52	63.325,88			6.202,71	57.123,17	63.325,88	13.184,73	8.282,64										
07010403	Estações de tratamento de águas residuais	4.600,20	10.000,00			4.845,91	5.154,09	5.154,09	5.154,08	5.154,08			4.600,20	553,88	5.154,08	0,01											
07010405	Parques e jardins	675,03	15.798,03			6.215,92	9.582,11	9.582,11	6.919,32	6.919,32			675,03	6.244,29	6.919,32	2.662,79											
07010406	Instalações desportivas e recreativas	4.880,64	22.500,00			1.820,62	20.679,38	20.679,38	18.494,46	17.928,97			4.880,64	13.048,33	17.928,97	2.184,92	565,49										
07010407	Captação e distribuição de água	6.688,01	403.714,00			21.678,14	382.035,86	382.035,86	267.910,86	261.908,38			6.688,01	255.220,37	261.908,38	114.125,00	6.002,48										
07010408	Viação rural	87.528,20	1.899.086,62			4.486,38	1.894.600,24	1.885.812,94	1.356.923,03	1.353.923,14			497,83	1.353.425,31	1.353.923,14	528.889,91	2.999,89										
07010409	Sinalização e trânsito		111.729,20			548,26	111.180,94	111.180,94	111.180,94	110.297,31				110.297,31	110.297,31		883,63										
	Total :	1.128.104,70	21.322.668,99			397.794,68	20.924.874,31	20.897.651,15	18.755.084,41	18.306.680,67	5.309,53	5.309,53	827.793,15	17.473.577,99	18.301.371,14	2.142.566,74	453.713,27	234.080,21	77.890,68								

Código Validação: 5FLKSWYT6N9C6KFWZYNN5C3RF
Verificação: https://moimentadabeira.balcaoeletronico.pt/
Documento assinado eletronicamente na plataforma esPublico Gestiona |Página 213 / 313

Rubrica	Designação	Despesas por pagar de per.anteriores	Dotações corrigidas	Cativos	Descativos	Dotações disponíveis	Cabimentos	Compromissos	Obrigações	Despesas pagas brutas	Reposições abatidas aos pag.		Despesas pagas líquidas de reposições			Compromissos a transitar	Obrigações por pagar	Compromissos assumidos para períodos futuros					Obrigações para períodos futuros				
											Emitidas	Recebidas	Per.anteriores	Per. corrente	Total			(n+1)	(n+2)	(n+3)	(n+4)	Per. seguintes	(n+1)	(n+2)	(n+3)	(n+4)	Per. seguintes
		(1)	(2)	(3)	(4)	(5)	(6)	(7)	(8)	(9)	(10)	(11)	(12)	(13)	(14)=(12)+(13)	(15)=(7)-(8)	(16)=(8)-(14)										
07010410	Infraestruturas para distribuição de energia eléctrica	7.002,50	37.000,00			4.450,14	32.549,86	32.549,86	30.696,34	30.696,34			7.002,50	23.693,84	30.696,34	1.853,52											
07010413	Outros	942,64	101.980,00			4.829,76	97.150,24	97.150,24	87.220,33	78.653,14			942,64	77.710,50	78.653,14	9.929,91	8.567,19										
070106	**Material de transporte**	**4.552,98**	**132.974,79**			**1.159,17**	**131.815,62**	**130.967,49**	**125.135,12**	**121.199,00**			**4.552,98**	**116.646,02**	**121.199,00**	**5.832,37**	**3.936,12**										
07010602	Outro	4.552,98	132.974,79			1.159,17	131.815,62	130.967,49	125.135,12	121.199,00			4.552,98	116.646,02	121.199,00	5.832,37	3.936,12										
070107	Equipamento de informática	2.592,14	26.950,00			1.145,00	25.805,00	25.805,00	19.350,69	17.885,02			2.592,14	15.292,88	17.885,02	6.454,31	1.465,67										
070108	Software informático	1.320,97	37.451,00			91,23	37.359,77	37.359,77	25.549,03	23.732,07			1.320,97	22.411,10	23.732,07	11.810,74	1.816,96	18.552,16									
070109	Equipamento administrativo		1.000,00			1.000,00																					
070110	**Equipamento básico**	**36.012,34**	**230.489,99**			**7.173,29**	**223.316,70**	**215.137,20**	**190.576,92**	**190.125,51**			**36.012,34**	**154.113,17**	**190.125,51**	**24.560,28**	**451,41**										
07011002	Outro	36.012,34	230.489,99			7.173,29	223.316,70	215.137,20	190.576,92	190.125,51			36.012,34	154.113,17	190.125,51	24.560,28	451,41										
070112	Artigos e objectos de valor		2.500,00			2.500,00																					
070115	Outros investimentos	33.498,07	741.564,50			15.417,56	726.146,94	726.146,94	580.835,96	553.597,61			33.498,07	520.099,54	553.597,61	145.310,98	27.238,35										
0702	**Locação financeira**																										
0703	**Bens de domínio público**	**5.388,37**	**288.073,35**			**2.648,37**	**285.424,98**	**285.424,98**	**285.424,83**	**285.424,83**			**5.388,37**	**280.036,46**	**285.424,83**	**0,15**											
070302	**Edifícios**																										
070303	**Outras construções e infra-estruturas**	**5.388,37**	**280.073,35**			**675,37**	**279.397,98**	**279.397,98**	**279.397,83**	**279.397,83**			**5.388,37**	**274.009,46**	**279.397,83**	**0,15**											
07030313	Outros	5.388,37	280.073,35			675,37	279.397,98	279.397,98	279.397,83	279.397,83			5.388,37	274.009,46	279.397,83	0,15											
070306	Outros bens de domínio público		8.000,00			1.973,00	6.027,00	6.027,00	6.027,00	6.027,00				6.027,00	6.027,00												
08	**Transferências de capital**	**27.539,83**	**129.219,04**			**34.390,54**	**94.828,50**	**89.828,50**	**89.828,50**	**89.828,50**			**27.539,83**	**62.288,67**	**89.828,50**												
0801	**Sociedades e quase sociedades não financeiras**																										
080101	**Públicas**																										
0802	**Sociedades financeiras**																										
0803	**Administração central**																										
0804	**Administração regional**																										
0805	**Administração local**	**27.539,83**	**78.495,00**			**6.265,54**	**72.229,46**	**72.229,46**	**72.229,46**	**72.229,46**			**27.539,83**	**44.689,63**	**72.229,46**												
080501	**Continente**	**27.539,83**	**78.495,00**			**6.265,54**	**72.229,46**	**72.229,46**	**72.229,46**	**72.229,46**			**27.539,83**	**44.689,63**	**72.229,46**												
08050102	Freguesias	27.539,83	78.495,00			6.265,54	72.229,46	72.229,46	72.229,46	72.229,46			27.539,83	44.689,63	72.229,46												
080502	**Região Autónoma dos Açores**																										
080503	**Região Autónoma da Madeira**																										
0806	**Segurança social**																										
0807	**Instituições sem fins lucrativos**		**50.724,04**			**28.125,00**	**22.599,04**	**17.599,04**	**17.599,04**	**17.599,04**				**17.599,04**	**17.599,04**												
080701	Instituições sem fins lucrativos		50.724,04			28.125,00	22.599,04	17.599,04	17.599,04	17.599,04				17.599,04	17.599,04												
0808	**Famílias**																										
0809	**Resto do Mundo**																										
09	**Ativos financeiros**																										
0901	**Depósitos, certificados de depósito e poupança**																										
0902	**Títulos a curto prazo**																										
0903	**Títulos a médio e longo prazos**																										
0904	**Derivados financeiros**																										
0905	**Empréstimos a curto prazo**																										
090509	**Administração pública local - Regiões Autónomas**																										
0906	**Empréstimos a médio e longo prazos**																										
090609	**Administração pública local - Regiões Autónomas**																										
0907	**Ações e outras participações**																										
0908	**Unidades de participação**																										
0909	**Outros ativos financeiros**																										
10	**Passivos financeiros**		**76.151,49**			**3.109,06**	**73.042,43**	**73.042,43**	**72.386,30**	**72.386,30**				**72.386,30**	**72.386,30**	**656,13**			**60.825,64**								
1001	**Depósitos e certificados de depósito e poupança**																										
1002	**Títulos a curto prazo**																										
1003	**Títulos a médio e longo prazos**																										
1004	**Derivados financeiros**																										
	Total :	1.246.954,54	23.051.871,66			472.599,74	22.579.271,92	22.538.021,13	20.189.702,13	19.697.822,69	5.309,53	5.309,53	946.642,99	18.745.870,17	19.692.513,16	2.348.319,00	497.188,97	252.632,37	77.890,68								

Código Validação: 5FLKSWYT6N9C6KFWZYNN5C3RF
Verificação: https://moimentadabeira.balcaoeletronico.pt/
Documento assinado eletronicamente na plataforma esPublico Gestiona |Página 214 / 313

Período : 2023/01/01 2023/12/31 Visualizar Contas s/ Mov. ? N Acumulados : S

Euros

Rubrica	Designação	Despesas por pagar de per.anteriores	Dotações corrigidas	Cativos	Descativos	Dotações disponíveis	Cabimentos	Compromissos	Obrigações	Despesas pagas brutas	Reposições abatidas aos pag.		Despesas pagas líquidas de reposições			Compromissos a transitar	Obrigações por pagar	Compromissos assumidos para períodos futuros					Obrigações para períodos futuros				
											Emitidas	Recebidas	Per.anteriores	Per. corrente	Total			(n+1)	(n+2)	(n+3)	(n+4)	Per. seguintes	(n+1)	(n+2)	(n+3)	(n+4)	Per. seguintes
		(1)	(2)	(3)	(4)	(5)	(6)	(7)	(8)	(9)	(10)	(11)	(12)	(13)	(14)=(12)+(13)	(15)=(7)-(8)	(16)=(8)-(14)										
1005	**Empréstimos a curto prazo**																										
1006	**Empréstimos a médio e longo prazos**		**76.151,49**			**3.109,06**	**73.042,43**	**73.042,43**	**72.386,30**	**72.386,30**				**72.386,30**	**72.386,30**	**656,13**			**60.825,64**								
100603	Sociedades financeiras - Bancos e outras instituições financeiras		38.114,49			3.109,06	35.005,43	35.005,43	34.349,30	34.349,30				34.349,30	34.349,30	656,13			60.825,64								
100605	Administração pública central - Estado		38.037,00				38.037,00	38.037,00	38.037,00	38.037,00				38.037,00	38.037,00												
1007	**Outros passivos financeiros**																										
11	**Outras despesas de capital**																										
1102	**Diversas**																										
	Total :	1.246.954,54	23.128.023,15			475.708,80	22.652.314,35	22.611.063,56	20.262.088,43	19.770.208,99	5.309,53	5.309,53	946.642,99	18.818.256,47	19.764.899,46	2.348.975,13	497.188,97	252.632,37	138.716,32								

Código Validação: 5FLKSWYT6N9C6KFWZYNN5C3RF
Verificação: https://moimentadabeira.balcaoeletronico.pt/
Documento assinado eletronicamente na plataforma esPublico Gestiona |Página 215 / 313

DEMONSTRAÇÃO DA

EXECUÇÃO DO PLANO

Código Validação: 5FLKSWYT6N9C6KFWZYNN5C3RF
Verificação: https://moimentadabeira.balcaoeletronico.pt/
Documento assinado eletronicamente na plataforma esPublico Gestiona |Página 216 / 313

Identificação do Objetivo : CLASSIFICADOR FUNCIONAL
Tipo de Dotação : DOTAÇÕES CORRIGIDAS
Tipo de Plano : GRANDES OPÇÕES DO PLANO
Tipo de Rubrica : RUBRICA ORÇAMENTAL
Período : 2023/01/01 2023/12/31
Euros

Objetivo	Número do projeto			Designação do projeto	Rubrica	Forma de realização	Grupo de Fontes de Financiamento				Datas		Montante Previsto			Montante Executado			Nível de execução financeira anual %	Nível de execução financeira global %
	Código	Ano	Tipo Número				R G	R P	U E	EMPR	Inicio	Fim	Ano	Ano Seguinte	Total	Anos Anteriores	Ano	Total		
[1]	[2]			[3]	[4]	[5]	[6]	[7]	[8]	[9]	[10]	[11]	[12]	[13]	[14]=[12]+[13]	[15]	[16]	[17]=[15]+[16]	[18]	[19]
1.				**FUNÇÕES GERAIS**				**1.648.551,54**	**45.500,00**				1.694.051,54	2.213.000,00	3.907.051,54		1.320.056,21	1.320.056,21	77.92	33.79
1.1.				**SERVIÇOS GERAIS DE ADMINISTRAÇÃO PÚBLICA**				**1.412.189,14**	**45.500,00**				1.457.689,14	1.978.000,00	3.435.689,14		1.111.589,37	1.111.589,37	76.26	32.35
1.1.1.				**ADMINISTRAÇÃO GERAL**				**1.412.189,14**	**45.500,00**				1.457.689,14	1.978.000,00	3.435.689,14		1.111.589,37	1.111.589,37	76.26	32.35
1.1.1.	02	2020 I	3	Centro Interpretativo do Poder Local	D6	EMPREITADA		73.985,00	45.500,00		2020/01/01	2023/12/31	119.485,00		119.485,00		119.473,90	119.473,90	99.99	99.99
1.1.1.	01	2022 I	6	Aquisicao e reparação de máquinas, ferramentas e utensillos		OUTRA					2022/01/01	2025/12/31	135.220,00	110.000,00	245.220,00		104.332,78	104.332,78	77.16	42.55
1.1.1.	01	2022 I	6	**Aquisição de bens de capital**	D6			**71.000,00**												
1.1.1.	01	2022 I	6	Aquisição de bens de capital	D6			64.220,00												
1.1.1.	02	2022 I	8	Implementação do Programa MoimentaInova	D6	OUTRA					2022/01/01	2025/12/31		10.000,00	10.000,00					
1.1.1.	03	2022 I	11	Remodelação dos Espaço Interior do Edificio Paços do Concelho	D6	EMPREITADA		9.015,21			2022/01/01	2024/12/31	9.015,21	150.000,00	159.015,21		5.470,64	5.470,64	60.68	3.44
1.1.1.	04	2022 I	17	Construção novo Armazém Municipal		EMPREITADA					2022/01/01	2024/12/31		250.000,00	250.000,00					
1.1.1.	06	2022 I	23	Aquisição / Aluguer de Viaturas Elétricas ou outras	D6	OUTRA		61.974,79			2022/01/01	2025/12/31	61.974,79	50.000,00	111.974,79		61.174,90	61.174,90	98.71	54.63
1.1.1.	07	2022 I	24	Aquisição / Aluguer de Máquinas e Equipamentos	D6	OUTRA		36.500,00			2022/01/01	2025/12/31	36.500,00	40.000,00	76.500,00		36.414,75	36.414,75	99.77	47.60
1.1.1.	10	2022 A	63	Implementação de Prémios aos Colaboradores indexado ao Desempenho	D12	OUTRA					2022/01/01	2026/12/31		60.000,00	60.000,00					
1.1.1.	12	2022 I	98	Transformação / Modernização Digital do Município de Moimenta da Beira		OUTRA					2022/01/01	2023/12/31	27.488,00	45.000,00	72.488,00		16.888,79	16.888,79	61.44	23.30
1.1.1.	12	2022 I	98	**Aquisição de bens de capital**	D6			**15.201,00**												
1.1.1.	12	2022 I	98	Aquisição de bens de capital	D6			12.287,00												
1.1.1.	13	2022 A	68	BUPI - Capacitação e modernização das administrações e dos serviços públicos - Capacitação Administração Pública	D2	OUTRA		72.961,82			2022/01/01	2023/12/31	72.961,82		72.961,82		32.218,73	32.218,73	44.16	44.16
1.1.1.	14	2022 A	69	Trabalhos Especializados, Consultadoria Técnica, Juridica, Económica e Financeira , e outras (P.e Metro Lan)		OUTRA					2022/01/01	2025/12/31	225.740,20	345.000,00	570.740,20		178.062,74	178.062,74	78.88	31.20
1.1.1.	14	2022 A	69	**Aquisição de bens e serviços**	D2			**10.000,00**												
1.1.1.	14	2022 A	69	Aquisição de bens e serviços	D2			179.000,00												
1.1.1.	14	2022 A	69	Aquisição de bens e serviços	D2			36.740,20												
1.1.1.	15	2022 I	86	Aquisição de equipamentos e serviços informáticos, digitais e tecnológicos		OUTRA					2022/01/01	2025/12/31	48.750,00	75.000,00	123.750,00		37.014,77	37.014,77	75.93	29.91
1.1.1.	15	2022 I	86	**Aquisição de bens de capital**	D6			**26.500,00**												
1.1.1.	15	2022 I	86	Aquisição de bens de capital	D6			22.250,00												
1.1.1.	16	2022 A	7	Implementação do Programa MoimentaInova		OUTRA					2022/01/01	2025/12/31		90.000,00	90.000,00					
1.1.1.	17	2022 A	80	Combustiveis para maquinas e viaturas		OUTRA					2022/01/01	2025/12/31	155.000,00	288.000,00	443.000,00		100.621,96	100.621,96	64.92	22.71
1.1.1.	17	2022 A	80	**Aquisição de bens e serviços**	D2			**23.000,00**												
1.1.1.	17	2022 A	80	Aquisição de bens e serviços	D2			130.000,00												
1.1.1.	17	2022 A	80	Aquisição de bens e serviços	D2			2.000,00												
1.1.1.	18	2022 A	81	Combustiveis para a Biblioteca		OUTRA					2022/01/01	2025/12/31	10.500,00	20.000,00	30.500,00		6.261,02	6.261,02	59.63	20.53
1.1.1.	18	2022 A	81	**Aquisição de bens e serviços**	D2			**10.000,00**												
1.1.1.	18	2022 A	81	Aquisição de bens e serviços	D2			500,00												
1.1.1.	19	2022 A	82	Combustiveis para escolas		OUTRA					2022/01/01	2025/12/31	53.210,00	110.000,00	1		14.497,37	14.497,37	27.25	8.88
1.1.1.	19	2022 A	82	Aquisição de bens e serviços	D2			46.000,00												
						Total :		903.135,02	45.500,00				955.845,02	1.643.000,00	2.5		712.432,35	712.432,35	74.53	27.41

Código Validação: 5FLKSWYT6N9C6KFWZYNN5C3RF
Verificação: https://moimentadabeira.bdigitalcaoeletronico.pt/
Documento assinado eletronicamente na plataforma esPublico Gestiona |Página 217 / 313

Identificação do Objetivo : CLASSIFICADOR FUNCIONAL
Tipo de Dotação : DOTAÇÕES CORRIGIDAS
Tipo de Plano : GRANDES OPÇÕES DO PLANO
Tipo de Rubrica : RUBRICA ORÇAMENTAL
Período : 2023/01/01 2023/12/31
Euros

Objetivo	Número do projeto			Designação do projeto	Rubrica	Forma de realização	Grupo de Fontes de Financiamento				Datas		Montante Previsto			Montante Executado			Nível de execução financeira anual %	Nível de execução financeira global %
	Código	Ano	Tipo Número				R G	R P	U E	EMPR	Inicio	Fim	Ano	Ano Seguinte	Total	Anos Anteriores	Ano	Total		
[1]	[2]			[3]	[4]	[5]	[6]	[7]	[8]	[9]	[10]	[11]	[12]	[13]	[14]=[12]+[13]	[15]	[16]	[17]=[15]+[16]	[18]	[19]
1.1.1.	19	2022	A 82	Aquisição de bens e serviços	D2			7.210,00												
1.1.1.	20	2022	A 83	Combustiveis para outros edificios		OUTRA					2022/01/01	2023/12/31	12.580,00		12.580,00		8.975,09	8.975,09	71.34	71.34
1.1.1.	20	2022	A 83	**Aquisição de bens e serviços**	D2			**11.580,00**												
1.1.1.	20	2022	A 83	Aquisição de bens e serviços	D2			1.000,00												
1.1.1.	21	2022	I 101	Trabalhos Especializados, Consultadoria Técnica, Juridica, Económica e Financeira , e outras	D6	OUTRA		243.735,00			2022/01/01	2023/12/31	243.735,00	50.000,00	293.735,00		208.848,50	208.848,50	85.69	71.10
1.1.1.	23	2022	I 105	Conservação, reparação e valorização de patrimonio edificado do Municipio	D6	OUTRA		72.000,00			2022/01/01	2023/12/31	72.000,00		72.000,00		49.146,21	49.146,21	68.26	68.26
1.1.1.	24	2022	I 106	Aquisição / Renda de equipamentos GPS para as viaturas municipais	D6	OUTRA		5.535,00			2022/01/01	2023/12/31	5.535,00		5.535,00		4.317,30	4.317,30	78.00	78.00
1.1.1.	25	2022	A 112	Serviços de inventariação patrimonial	D2	OUTRA		35.416,62			2022/01/01	2023/12/31	35.416,62		35.416,62		14.756,93	14.756,93	41.67	41.67
1.1.1.	02	2023	I 9	Espaço Cidadão	D6	OUTRA					2023/01/01	2024/12/31		50.000,00	50.000,00					
1.1.1.	03	2023	I 11	Criação de espaços COWORKING	D6	OUTRA					2023/01/01	2024/12/31		100.000,00	100.000,00					
1.1.1.	04	2023	A 3	Campanhas para promoção do Municipio		OUTRA					2023/01/01	2026/12/31	56.000,00	15.000,00	71.000,00		52.634,13	52.634,13	93.99	74.13
1.1.1.	04	2023	A 3	**Aquisição de bens e serviços**	D2			**18.000,00**												
1.1.1.	04	2023	A 3	Aquisição de bens e serviços	D2			6.500,00												
1.1.1.	04	2023	A 3	Aquisição de bens e serviços	D2			28.000,00												
1.1.1.	04	2023	A 3	Aquisição de bens e serviços	D2			3.500,00												
1.1.1.	06	2023	A 4	Serviço Integrado de Mobilidade	D2	OUTRA		76.577,50			2023/01/01	2026/12/31	76.577,50	120.000,00	196.577,50		60.478,86	60.478,86	78.98	30.77
1.2.				**SEGURANÇA E ORDEM PÚBLICA**				**236.362,40**					236.362,40	235.000,00	471.362,40		208.466,84	208.466,84	88.20	44.23
1.2.1.				**PROTECÇÃO CIVIL E LUTA CONTRA INCÊNDIOS**				**236.362,40**					236.362,40	235.000,00	471.362,40		208.466,84	208.466,84	88.20	44.23
1.2.1.	01	2022	I 42	Intervenção e Melhoramento dos Caminhos Florestais, manchas de circulação florestal, abertura de Charcas / Ponto de Água		EMPREITADA					2022/01/01	2025/12/31	25.990,00	200.000,00	225.990,00		13.056,50	13.056,50	50.24	5.78
1.2.1.	01	2022	I 42	**Aquisição de bens de capital**	D6			**6.040,00**												
1.2.1.	01	2022	I 42	Aquisição de bens de capital	D6			19.950,00												
1.2.1.	03	2022	I 49	Investimento na prevenção dos incêndios Florestais	D6	OUTRA		27.675,00			2022/01/01	2025/12/31	27.675,00	35.000,00	62.675,00		15.900,00	15.900,00	57.45	25.37
1.2.1.	04	2022	A 96	Prevenção,vigilância e combate a incêndios florestais - transferencia para Associações		OUTRA					2022/01/01	2023/12/31	29.000,00		29.000,00		28.813,00	28.813,00	99.36	99.36
1.2.1.	04	2022	A 96	**Aquisição de bens e serviços**	D2			**4.000,00**												
1.2.1.	04	2022	A 96	Entidades do Setor Não Lucrativo	D412			25.000,00												
1.2.1.	05	2022	A 104	Transferência corrente para incentivos aos recursos humanos dos Bombeiros,destinado à criação das E.I.P.'s	D412	OUTRA		83.419,72			2022/01/01	2022/12/31	83.419,72		83.419,72		83.419,72	83.419,72	100.00	100.00
1.2.1.	06	2022	A 105	Transferencia para A.H.B.V.M.B.		OUTRA					2022/01/01	2023/12/31	68.724,04		68.724,04		65.724,04	65.724,04	95.63	95.63
1.2.1.	06	2022	A 105	**Entidades do Setor Não Lucrativo**	D412			**53.000,00**												
1.2.1.	06	2022	A 105	Entidades do Setor não Lucrativo	D712			15.724,04												
1.2.1.	07	2022	A 111	Apoio a situações de reconhecida necessidade - Plano Municipal para a integração de Migrantes e outras		OUTRA					2022/01/01	2023/12/31	1.553,64		1.553,64		1.553,58	1.553,58	100.00	100.00
1.2.1.	07	2022	A 111	Aquisição de bens e serviços	D2			1.553,64												
2.				**FUNÇÕES SOCIAIS**				**9.370.058,41**	**2.223.521,04**				11.657.907,78	21.032.538,00	32.690.445,78		9.920.068,73	9.920.068,73	85.09	30.35
2.1.				**EDUCAÇÃO**				**2.132.002,51**	**265.740,10**				2.397.742,61	7.391.000,00	9.788.742,61		2.085.455,78	2.085.455,78	86.98	21.30
2.1.1.				**ENSINO NÃO SUPERIOR**				**1.441.379,86**	**100.555,00**				1.541.934,86	5.650.000,00	7.1		1.483.339,26	1.483.339,26	96.20	20.63
						Total :		1.648.551,54	45.500,00				1.694.051,54	2.213.000,00	3.9		1.320.056,21	1.320.056,21	77.92	33.79

Código Validação: 5FLKSWYT6N9C6KFWZYNN5C3RF
Verificação: https://moimentadabeira.bdigitalgov.pt/
Documento assinado eletronicamente na plataforma esPublico Gestiona | Página 218 / 313

Identificação do Objetivo : CLASSIFICADOR FUNCIONAL
Tipo de Dotação : DOTAÇÕES CORRIGIDAS
Tipo de Plano : GRANDES OPÇÕES DO PLANO
Tipo de Rubrica : RUBRICA ORÇAMENTAL
Período : 2023/01/01 2023/12/31
Euros

Objetivo	Número do projeto			Designação do projeto	Rubrica	Forma de realização	Grupo de Fontes de Financiamento				Datas		Montante Previsto			Montante Executado			Nível de execução financeira anual %	Nível de execução financeira global %
	Código	Ano Tipo	Número				R G	R P	U E	EMPR	Inicio	Fim	Ano	Ano Seguinte	Total	Anos Anteriores	Ano	Total		
[1]	[2]			[3]	[4]	[5]	[6]	[7]	[8]	[9]	[10]	[11]	[12]	[13]	[14]=[12]+[13]	[15]	[16]	[17]=[15]+[16]	[18]	[19]
2.1.1.	07	2018	I 12	Requalificação e modernização das instalações da Escola Básica e Secundária de Moimenta da Beira		EMPREITADA					2018/01/01	2026/12/31	29.195,00	3.350.000,00	3.379.195,00		5.838,13	5.838,13	20.00	0.17
2.1.1.	07	2018	I 12	**Aquisição de bens de capital**	D6			**-94.115,00**	**100.555,00**											
2.1.1.	07	2018	I 12	Aquisição de bens de capital	D6			22.755,00												
2.1.1.	02	2022	I 67	Implementação do Programa MoimentaEducação	D6	OUTRA					2022/01/01	2025/12/31		5.000,00	5.000,00					
2.1.1.	03	2022	I 69	Requalificação do Edificio do Centro Escolar de Moimenta da Beira	D6	EMPREITADA		19.780,00			2022/01/01	2023/12/31	19.780,00		19.780,00		15.781,46	15.781,46	79.78	79.78
2.1.1.	04	2022	I 70	Requalificação do Edificio Escolar de Alvite e Zona Envolvente		EMPREITADA					2022/01/01	2023/12/31	7.500,00		7.500,00		5.620,23	5.620,23	74.94	74.94
2.1.1.	04	2022	I 70	**Aquisição de bens de capital**	D6			**7.500,00**												
2.1.1.	05	2022	I 71	Requalificação do Edificio Escolar Externato Infante D. Henrique	D6	EMPREITADA		76.000,00			2022/01/01	2023/12/31	76.000,00		76.000,00		68.007,06	68.007,06	89.48	89.48
2.1.1.	07	2022	A 66	Transferência de competências da Educação		OUTRA					2022/01/01	2026/12/31	1.332.509,06	2.280.000,00	3.612.509,06		1.315.708,23	1.315.708,23	98.74	36.42
2.1.1.	07	2022	A 66	**Remunerações Certas e Permanentes**	D11			**813.863,36**												
2.1.1.	07	2022	A 66	Remunerações Certas e Permanentes	D11			110.800,00												
2.1.1.	07	2022	A 66	Remunerações Certas e Permanentes	D11			67.380,00												
2.1.1.	07	2022	A 66	Remunerações Certas e Permanentes	D11			7.036,94												
2.1.1.	07	2022	A 66	Abonos Variáveis ou Eventuais	D12			47,00												
2.1.1.	07	2022	A 66	Abonos Variáveis ou Eventuais	D12			200,00												
2.1.1.	07	2022	A 66	Abonos Variáveis ou Eventuais	D12			1.038,13												
2.1.1.	07	2022	A 66	Segurança social	D13			416,00												
2.1.1.	07	2022	A 66	Aquisição de bens e serviços	D2			127.727,63												
2.1.1.	07	2022	A 66	Administração Central - Estado Português	D4111			204.000,00												
2.1.1.	08	2022	A 39	Implementação do Programa MoimentaEducação		OUTRA					2022/01/01	2025/12/31	3.489,80	15.000,00	18.489,80		489,80	489,80	14.04	2.65
2.1.1.	08	2022	A 39	Aquisição de bens e serviços	D2			3.489,80												
2.1.1.	09	2022	A 95	Apoio a projectos educativos/ Transferência para Agrupamento Vertical de Escolas	D4111	OUTRA		36.961,00			2022/01/01	2023/12/31	36.961,00		36.961,00		36.961,00	36.961,00	100.00	100.00
2.1.1.	10	2022	I 107	Reparação, manutenção e conservação de varios espaços escolares	D6	ADM. DIR.		36.500,00			2022/01/01	2023/12/31	36.500,00		36.500,00		34.933,35	34.933,35	95.71	95.71
2.1.2.				**SERVIÇOS AUXILIARES DE ENSINO**				**690.622,65**	**165.185,10**				855.807,75	1.741.000,00	2.596.807,75		602.116,52	602.116,52	70.36	23.19
2.1.2.	01	2022	A 26	Gala de Mérito Escolar		OUTRA					2022/01/01	2025/12/31		5.000,00	5.000,00					
2.1.2.	02	2022	A 30	Apoio a Bolsas de Estudo - Escola de Ensino Superior Externato Infante D. Henrique	D413	OUTRA		8.054,90			2022/01/01	2025/12/31	8.054,90	36.000,00	44.054,90		4.550,00	4.550,00	56.49	10.33
2.1.2.	03	2022	A 125	Protocolos de cooperação - Ensino pré primário		OUTRA					2022/01/01	2025/12/31	95.101,16	200.000,00	295.101,16		95.101,16	95.101,16	100.00	32.23
2.1.2.	03	2022	A 125	**Aquisição de bens e serviços**	D2			**14.563,01**												
2.1.2.	03	2022	A 125	Aquisição de bens e serviços	D2			72.333,04												
2.1.2.	03	2022	A 125	Aquisição de bens e serviços	D2			8.205,11												
2.1.2.	04	2022	A 126	Protocolos de cooperação - 1º CEB		OUTRA					2022/01/01	2025/12/31	23.000,00	50.000,00	73.000,00		17.172,23	17.172,23	74.66	23.52
2.1.2.	04	2022	A 126	**Aquisição de bens e serviços**	D2			**20.000,00**												
2.1.2.	04	2022	A 126	Aquisição de bens e serviços	D2			3.000,00												
2.1.2.	05	2022	A 127	Auxilios Economicos aos alunos do 1.º CEB		OUTRA					2022/01/01	2023/12/31	4.786,59		4.786,59		1.359,97	1.359,97	28.41	28.41
2.1.2.	05	2022	A 127	**Aquisição de bens e serviços**	D2			**1.786,59**												
2.1.2.	05	2022	A 127	Aquisição de bens e serviços	D2			3.000,00												
2.1.2.	01	2023	I 7	Programa Nacional de alojamento para o ensino superior (PNAS)		EMPREITADA					2023/01/01	2023/12/31	179.945,10	400.000,00	579.945,10		14.760,00	14.760,00	8.20	2.55
2.1.2.	01	2023	I 7	**Aquisição de bens de capital**	D6				**165.185,10**											
						Total :		3.220.874,05	311.240,10				3.546.874,15	8.554.000,00	12.100.874,15		2.936.338,83	2.936.338,83	82.79	24.27

Código Validação: 5FLKSWYT6N9C6KFWZYNN5C3RF
Verificação: https://moimentadabeira.bdigitalcloud.com/
Documento assinado eletronicamente na plataforma esPublico Gestiona | Página 219 / 313

Identificação do Objetivo : CLASSIFICADOR FUNCIONAL
Tipo de Dotação : DOTAÇÕES CORRIGIDAS

Tipo de Plano : GRANDES OPÇÕES DO PLANO
Tipo de Rubrica : RUBRICA ORÇAMENTAL

Período : 2023/01/01 2023/12/31

Euros

Objetivo	Número do projeto			Designação do projeto	Rubrica	Forma de realização	Grupo de Fontes de Financiamento				Datas		Montante Previsto			Montante Executado			Nível de execução financeira anual %	Nível de execução financeira global %
	Código	Ano	Tipo Número				R G	R P	U E	EMPR	Inicio	Fim	Ano	Ano Seguinte	Total	Anos Anteriores	Ano	Total		
[1]		[2]		[3]	[4]	[5]	[6]	[7]	[8]	[9]	[10]	[11]	[12]	[13]	[14]=[12]+[13]	[15]	[16]	[17]=[15]+[16]	[18]	[19]
2.1.2.	01	2023	I 7	Aquisição de bens de capital	D6			14.760,00												
2.1.2.	02	2023	A 5	Transportes Escolares	D2	OUTRA		507.420,00			2023/01/01	2026/12/31	507.420,00	1.050.000,00	1.557.420,00		431.673,16	431.673,16	85.07	27.72
2.1.2.	03	2023	A 7	Bolsa de Mérito Estudantil para alunos carenciados	D413	OUTRA		37.500,00			2023/01/01	2023/12/31	37.500,00		37.500,00		37.500,00	37.500,00	100.00	100.00
2.2.				**SAÚDE**				**395.735,34**					395.735,34	451.215,00	846.950,34		305.769,81	305.769,81	77.27	36.10
2.2.1.				**SERVIÇOS INDIVIDUAIS DE SAÚDE**				**395.735,34**					395.735,34	451.215,00	846.950,34		305.769,81	305.769,81	77.27	36.10
2.2.1.	02	2022	A 14	Saúde de Proximidade para todos com a Restruturação da Unidade de Saúde Móvel - implementação de políticas de saúde pública e comunitária		OUTRA					2022/01/01	2025/12/31		20.000,00	20.000,00					
2.2.1.	03	2022	A 15	Estudo para a Integração na Rede Nacional de Cuidados Continuados e Integrados (RNCCI) de média e longa duração, em articulação com as IPSS'S		OUTRA					2022/01/01	2025/12/31		20.000,00	20.000,00					
2.2.1.	05	2022	I 53	Implementação do Programa MoimentaSaúde		OUTRA					2022/01/01	2025/12/31		5.000,00	5.000,00					
2.2.1.	06	2022	A 64	Transferência de competências na Saúde		OUTRA					2022/01/01	2026/12/31	389.558,84	391.215,00	780.773,84		301.148,81	301.148,81	77.31	38.57
2.2.1.	06	2022	A 64	**Remunerações Certas e Permanentes**	D11			**28.508,16**												
2.2.1.	06	2022	A 64	Remunerações Certas e Permanentes	D11			4.100,00												
2.2.1.	06	2022	A 64	Remunerações Certas e Permanentes	D11			2.356,00												
2.2.1.	06	2022	A 64	Segurança social	D13			500,00												
2.2.1.	06	2022	A 64	Aquisição de bens e serviços	D2			882,00												
2.2.1.	06	2022	A 64	Aquisição de bens e serviços	D2			35.000,00												
2.2.1.	06	2022	A 64	Aquisição de bens e serviços	D2			12.050,00												
2.2.1.	06	2022	A 64	Aquisição de bens e serviços	D2			4.050,00												
2.2.1.	06	2022	A 64	Aquisição de bens e serviços	D2			10.500,00												
2.2.1.	06	2022	A 64	Aquisição de bens e serviços	D2			106.401,68												
2.2.1.	06	2022	A 64	Aquisição de bens e serviços	D2			37.750,00												
2.2.1.	06	2022	A 64	Aquisição de bens e serviços	D2			1.690,00												
2.2.1.	06	2022	A 64	Aquisição de bens e serviços	D2			126.770,00												
2.2.1.	06	2022	A 64	Aquisição de bens e serviços	D2			1,00												
2.2.1.	06	2022	A 64	Aquisição de bens e serviços	D2			19.000,00												
2.2.1.	07	2022	A 19	Despesas realizadas no âmbito do COVID-19	D2	OUTRA		1.050,00			2022/01/01	2023/12/31	1.050,00		1.050,00		1.012,00	1.012,00	96.38	96.38
2.2.1.	08	2022	A 20	Implementação do Programa MoimentaSaúde	D2	OUTRA					2022/01/01	2025/12/31		15.000,00	15.000,00					
2.2.1.	09	2022	A 115	Aquisição de Serviços no âmbito de higiene e segurança no trabalho	D2	OUTRA		5.126,50			2022/01/01	2023/12/31	5.126,50		5.126,50		3.609,00	3.609,00	70.40	70.40
2.3.				**SEGURANÇA E ACÇÃO SOCIAL**				**289.130,00**	**5.000,00**				294.130,00	397.000,00	691.130,00		242.320,17	242.320,17	82.39	35.06
2.3.2.				**ACÇÃO SOCIAL**				**289.130,00**	**5.000,00**				294.130,00	397.000,00	691.130,00		242.320,17	242.320,17	82.39	35.06
2.3.2.	01	2022	A 12	Implementação do projeto de Apoio à Natalidade em todo o Concelho	D413	OUTRA		182.000,00			2022/01/01	2025/12/31	182.000,00	100.000,00	282.000,00		181.384,39	181.384,39	99.66	64.32
2.3.2.	02	2022	A 13	Implementação do Projeto de Comparticipação nos Medicamentos a Idosos com Baixos Rendimentos	D413	OUTRA					2022/01/01	2025/12/31		60.000,00	60.000,00					
2.3.2.	03	2022	A 16	Apoio às IPSS'S do Concelho		OUTRA					2022/01/01	2025/12/31	12.500,00	40.000,00	52.500,00		500,50	500,50	4.00	0.95
2.3.2.	03	2022	A 16	**Aquisição de bens e serviços**	D2			**5.000,00**												
2.3.2.	03	2022	A 16	Entidades do Setor Não Lucrativo	D412			2.500,00												
2.3.2.	03	2022	A 16	Entidades do Setor não Lucrativo	D712				5.000,00											
2.3.2.	04	2022	A 17	Implementação do Seguro de Saúde Gratuito para Crianças e Jovens durante o seu percurso escolar obrigatório	D2	OUTRA		10.000,00			2022/01/01	2025/12/31	10.000,00	40.000,00	50.000,00					
						Total :		4.375.789,39	316.240,10				4.692.029,49	10.295.215,00	14.987.244,49		3.893.166,69	3.893.166,69	82.97	25.98

Código Validação: 5FLKSWYTGNQC6KFWZYNN5C3RF
Verificação: https://moimentadabeira.bdigitalpublico.pt/
Documento assinado eletronicamente na plataforma esPublico Gestiona |Página 220 / 313

Identificação do Objetivo : CLASSIFICADOR FUNCIONAL
Tipo de Dotação : DOTAÇÕES CORRIGIDAS
Tipo de Plano : GRANDES OPÇÕES DO PLANO
Tipo de Rubrica : RUBRICA ORÇAMENTAL
Período : 2023/01/01 2023/12/31
Euros

Objetivo	Número do projeto			Designação do projeto	Rubrica	Forma de realização	Grupo de Fontes de Financiamento				Datas		Montante Previsto			Montante Executado			Nível de execução financeira anual %	Nível de execução financeira global %
	Código	Ano	Tipo Número				R G	R P	U E	EMPR	Inicio	Fim	Ano	Ano Seguinte	Total	Anos Anteriores	Ano	Total		
[1]		[2]		[3]	[4]	[5]	[6]	[7]	[8]	[9]	[10]	[11]	[12]	[13]	[14]=[12]+[13]	[15]	[16]	[17]=[15]+[16]	[18]	[19]
2.3.2.	05	2022	A 18	Publicidade e Serviço de Transporte a Pedido das diferentes localidades para a sede de concelho, utilizando o serviço de Táxis, gerido por uma central municipal	D2	OUTRA		15.000,00			2022/01/01	2025/12/02	15.000,00	30.000,00	45.000,00					
2.3.2.	06	2022	I 54	Implementação do Programa MoimentaSocial	D6	OUTRA					2022/01/01	2025/12/31		5.000,00	5.000,00					
2.3.2.	08	2022	A 65	Transferência de competências na Açao Social		OUTRA					2022/01/01	2026/12/31	60.630,00	120.000,00	180.630,00		58.311,82	58.311,82	96.18	32.28
2.3.2.	08	2022	A 65	**Remunerações Certas e Permanentes**	D11			**44.200,00**												
2.3.2.	08	2022	A 65	Remunerações Certas e Permanentes	D11			4.400,00												
2.3.2.	08	2022	A 65	Remunerações Certas e Permanentes	D11			3.530,00												
2.3.2.	08	2022	A 65	Famílias	D413			8.500,00												
2.3.2.	10	2022	A 79	Jornadas de Cidadania		OUTRA					2022/01/01	2025/12/31	2.000,00	2.000,00	4.000,00		993,51	993,51	49.68	24.84
2.3.2.	10	2022	A 79	**Aquisição de bens e serviços**	D2			**500,00**												
2.3.2.	10	2022	A 79	Aquisição de bens e serviços	D2			900,00												
2.3.2.	10	2022	A 79	Aquisição de bens e serviços	D2			600,00												
2.3.2.	11	2022	A 116	Comissão da Protecção de Menores - Funcionamento e dinamização		OUTRA					2022/01/01	2023/12/31	2.000,00		2.000,00					
2.3.2.	11	2022	A 116	**Aquisição de bens e serviços**	D2			**500,00**												
2.3.2.	11	2022	A 116	Aquisição de bens e serviços	D2			250,00												
2.3.2.	11	2022	A 116	Aquisição de bens e serviços	D2			250,00												
2.3.2.	11	2022	A 116	Entidades do Setor Não Lucrativo	D412			500,00												
2.3.2.	11	2022	A 116	Famílias	D413			500,00												
2.3.2.	12	2022	A 117	Comparticipação pelos transportes realizados com a viatura da Artenave		OUTRA					2022/01/01	2023/12/31	6.000,00		6.000,00		1.129,95	1.129,95	18.83	18.83
2.3.2.	12	2022	A 117	**Aquisição de bens e serviços**	D2			**4.500,00**												
2.3.2.	12	2022	A 117	Entidades do Setor Não Lucrativo	D412			1.500,00												
2.3.2.	01	2023	A 16	Todos diferentes … todos iguais - apoio a projeto de desenvolcimento socialTodos diferentes … todos iguais - apoio a projeto de desenvolcimento social		OUTRA					2023/01/01	2023/12/31	4.000,00		4.000,00					
2.3.2.	01	2023	A 16	**Aquisição de bens e serviços**	D2			**1.000,00**												
2.3.2.	01	2023	A 16	Aquisição de bens e serviços	D2			1.000,00												
2.3.2.	01	2023	A 16	Entidades do Setor Não Lucrativo	D412			1.000,00												
2.3.2.	01	2023	A 16	Famílias	D413			1.000,00												
2.4.				**HABITAÇÃO E SERVIÇOS COLECTIVOS**				**4.828.818,74**	**1.849.508,90**				6.742.655,97	10.955.323,00	17.697.978,97		5.790.416,54	5.790.416,54	85.88	32.72
2.4.1.				**HABITAÇÃO**				**443.865,00**					443.865,00	6.377.323,00	6.821.188,00		118.795,58	118.795,58	26.76	1.74
2.4.1.	06	2022	I 108	Reparação de habitação social, incluindo o apoio à requalificação de habitação de famílias carenciadas	D6	ADM. DIR.		8.500,00			2022/01/01	2023/12/31	8.500,00		8.500,00		1.285,07	1.285,07	15.12	15.12
2.4.1.	07	2022	I 66	Implementação e Execução da Estratégia Local da Habitação		EMPREITADA					2022/01/01	2026/12/31	435.365,00	6.377.323,00	6.812.688,00		117.510,51	117.510,51	26.99	1.72
2.4.1.	07	2022	I 66	**Aquisição de bens de capital**	D6			**319.900,00**												
2.4.1.	07	2022	I 66	Aquisição de bens de capital	D6			115.465,00												
2.4.2.				**ORDENAMENTO DO TERRITÓRIO**				**1.697.045,66**	**1.669.388,79**				3.430.762,78	1.225.000,00	4.655.762,78		3.252.688,64	3.252.688,64	94.81	69.86
2.4.2.	01	2022	I 1	Projeto e reconstrução do Auditório e Mercado Municipal		EMPREITADA					2022/01/01	2024/12/31		1.050.000,00	1.050.000,00					
						Total :		4.909.284,39	316.240,10				5.225.524,49	17.879.538,00	23.1		4.072.397,55	4.072.397,55	77.93	17.63

Código Validação: 5FLKSWYT6NGGKFWZYNN5C3RF
Verificação: https://moimentadabeira.batcaoeletronico.pt/
Documento assinado eletronicamente na plataforma esPublico Gestiona |Página 221 / 313

Identificação do Objetivo : CLASSIFICADOR FUNCIONAL
Tipo de Dotação : DOTAÇÕES CORRIGIDAS

Tipo de Plano : GRANDES OPÇÕES DO PLANO
Tipo de Rubrica : RUBRICA ORÇAMENTAL

Período : 2023/01/01 2023/12/31

Euros

Objetivo	Número do projeto			Designação do projeto	Rubrica	Forma de realização	Grupo de Fontes de Financiamento				Datas		Montante Previsto			Montante Executado			Nível de execução financeira anual %	Nível de execução financeira global %
	Código	Ano	Tipo Número				R G	R P	U E	EMPR	Inicio	Fim	Ano	Ano Seguinte	Total	Anos Anteriores	Ano	Total		
[1]	[2]			[3]	[4]	[5]	[6]	[7]	[8]	[9]	[10]	[11]	[12]	[13]	[14]=[12]+[13]	[15]	[16]	[17]=[15]+[16]	[18]	[19]
2.4.2.	02	2022	I 12	Reabilitação do Largo General Humberto Delgado e a sua Envolvente - Reformulação da Central de Camionagem em Centro de Mobilidade Avançada	D6	EMPREITADA		369.200,83	440.000,00		2022/01/01	2023/12/31	809.200,83		809.200,83		639.475,07	639.475,07	79.03	79.03
2.4.2.	03	2022	I 13	Reabilitação do Largo General Humberto Delgado e a sua Envolvente - Modernização do espaço da Feira quinzenal e sua Envolvente		EMPREITADA					2022/01/01	2023/12/31	1.907.480,02		1.907.480,02		1.906.597,73	1.906.597,73	99.95	99.95
2.4.2.	03	2022	I 13	**Aquisição de bens de capital**	D6			**134.485,00**												
2.4.2.	03	2022	I 13	Aquisição de bens de capital	D6			1.208.530,02	500.136,67											
2.4.2.	04	2022	I 14	Reabilitação do Largo General Humberto Delgado e a sua Envolvente - Remodelação da Zona Histórica de Moimenta e Zona Envolvente	D6	EMPREITADA		94.500,00	535.527,21		2022/01/01	2023/12/31	630.027,21		630.027,21		629.867,39	629.867,39	99.97	99.97
2.4.2.	05	2022	I 15	Reabilitação do Largo General Humberto Delgado e a sua Envolvente - Av 25 Abril e zona envolvente	D6	EMPREITADA		-152.661,61	216.224,91		2022/01/01	2023/12/31	63.563,30		63.563,30		63.563,30	63.563,30	100.00	100.00
2.4.2.	06	2022	I 16	Reabilitação do Largo General Humberto Delgado e a sua Envolvente - WelcomeCenter / LIT	D6	EMPREITADA		22.500,00	-22.500,00		2022/01/01	2023/12/31								
2.4.2.	08	2022	I 19	Intervenção e Requalificação dos Passeios e das Passadeiras	D6	EMPREITADA		5.000,00			2022/01/01	2025/12/31	5.000,00	75.000,00	80.000,00		1.676,17	1.676,17	33.52	2.10
2.4.2.	10	2022	I 64	Projeto e Remodelação de arruamentos, e espaços envolventes dos Bairros da Formiga e Noruega	D6	EMPREITADA		5.491,42			2022/01/01	2024/12/31	5.491,42	100.000,00	105.491,42		3.196,46	3.196,46	58.21	3.03
2.4.2.	13	2022	I 109	Readaptação da antiga Casa do Povo para Casa da Cultura de Moimenta da Beira		EMPREITADA					2022/01/01	2023/12/31	10.000,00		10.000,00		8.312,52	8.312,52	83.13	83.13
2.4.2.	13	2022	I 109	**Aquisição de bens de capital**	D6			**10.000,00**												
2.4.3.				**SANEAMENTO**				**690.458,65**					690.458,65	170.000,00	860.458,65		586.263,49	586.263,49	84.91	68.13
2.4.3.	01	2022	I 57	Modernização, implementação de soluções tecnológicas e expansão da rede abastecimento de saneamento no concelho	D6	OUTRA					2022/01/01	2026/12/31		140.000,00	140.000,00					
2.4.3.	03	2022	A 91	ACORDOS PAGAMENTO COM AGUAS NORTE - Saneamento	D2	OUTRA		50.458,65			2022/01/01	2023/12/31	50.458,65		50.458,65		38.500,00	38.500,00	76.30	76.30
2.4.3.	04	2022	A 90	Saneamento - Recolha e Tratamento	D2	OUTRA		540.000,00			2022/01/01	2023/12/31	540.000,00		540.000,00		479.283,53	479.283,53	88.76	88.76
2.4.3.	05	2022	I 111	Reparação, Conservação e Ampliação das Redes de Saneamento, Estações Elevatórias e Sistemas de drenagem de aguas residuais do Municipio		OUTRA					2022/01/01	2023/12/31	100.000,00	30.000,00	130.000,00		68.479,96	68.479,96	68.48	52.68
2.4.3.	05	2022	I 111	**Aquisição de bens de capital**	D6			**90.000,00**												
2.4.3.	05	2022	I 111	Aquisição de bens de capital	D6			10.000,00												
2.4.4.				**ABASTECIMENTO DE AGUA**				**1.223.338,27**	**50.225,00**				1.273.563,27	185.000,00	1.458.563,27		1.001.666,99	1.001.666,99	78.65	68.67
2.4.4.	01	2022	I 58	Modernização, implementação de soluções tecnológicas e expansão da rede abastecimento de água no concelho		OUTRA					2022/01/01	2023/12/31	350.414,00	120.000,00	470.414,00		175.088,00	175.088,00	49.97	37.22
2.4.4.	01	2022	I 58	**Aquisição de bens de capital**	D6			**235.614,00**	**50.000,00**											
2.4.4.	01	2022	I 58	Aquisição de bens de capital	D6				225,00											
2.4.4.	01	2022	I 58	Aquisição de bens de capital	D6			64.575,00												
2.4.4.	02	2022	I 60	Construção de Infraestruturas e Aquisição de um novo Depósito de Água para a Freguesia de Leomil		EMPREITADA					2022/01/01	2023/12/31	9,99				9,99	9,99	100.00	100.00
						Total :		7.596.977,70	2.035.853,89				9.697.169,91	18.344.538,00	28.041.707,91		8.086.447,67	8.086.447,67	83.39	28.84

Código Validação: 5FLKSWYT6N9C6KFWZYNN5C3RF
Verificação: https://moimentadabeira.bdigital.pt/
Documento assinado eletronicamente na plataforma esPublico Gestiona | Página 222 / 313

Identificação do Objetivo : CLASSIFICADOR FUNCIONAL
Tipo de Dotação : DOTAÇÕES CORRIGIDAS
Tipo de Plano : GRANDES OPÇÕES DO PLANO
Tipo de Rubrica : RUBRICA ORÇAMENTAL
Período : 2023/01/01 2023/12/31
Euros

Objetivo	Número do projeto			Designação do projeto	Rubrica	Forma de realização	Grupo de Fontes de Financiamento				Datas		Montante Previsto			Montante Executado			Nível de execução financeira anual %	Nível de execução financeira global %
	Código	Ano	Tipo Número				R G	R P	U E	EMPR	Inicio	Fim	Ano	Ano Seguinte	Total	Anos Anteriores	Ano	Total		
[1]	[2]			[3]	[4]	[5]	[6]	[7]	[8]	[9]	[10]	[11]	[12]	[13]	[14]=[12]+[13]	[15]	[16]	[17]=[15]+[16]	[18]	[19]
2.4.4.	02	2022	I 60	Aquisição de bens de capital	D6			9,99												
2.4.4.	03	2022	A 87	ACORDOS PAGAMENTO COM AGUAS NORTE - Agua	D2	OUTRA		69.039,28			2022/01/01	2023/12/31	69.039,28		69.039,28		69.039,28	69.039,28	100.00	100.00
2.4.4.	04	2022	A 88	Fornecimento de Agua	D2	OUTRA		650.000,00			2022/01/01	2023/12/31	650.000,00		650.000,00		597.352,76	597.352,76	91.90	91.90
2.4.4.	05	2022	I 113	Material de Contagem, Bombagem e Tratamento de Agua		OUTRA					2022/01/01	2023/12/31	126.000,00	20.000,00	146.000,00		107.414,57	107.414,57	85.25	73.57
2.4.4.	05	2022	I 113	**Aquisição de bens de capital**	D6			**60.000,00**												
2.4.4.	05	2022	I 113	Aquisição de bens de capital	D6			66.000,00												
2.4.4.	06	2022	I 114	Reparação, conservação e ampliação de diversas redes de abastecimento de agua do Concelho	D6	ADM. DIR.		58.100,00			2022/01/01	2024/12/31	58.100,00	25.000,00	83.100,00		45.388,04	45.388,04	78.12	54.62
2.4.4.	07	2022	A 118	Análises e tratamento de agua para abastecimento publico e consumo nos equipamentos	D2	OUTRA		20.000,00			2022/01/01	2023/12/31	20.000,00	20.000,00	40.000,00		7.374,35	7.374,35	36.87	18.44
2.4.5.				**RESIDÚOS SÓLIDOS**				**261.000,00**					261.000,00	148.000,00	409.000,00		252.822,19	252.822,19	96.87	61.81
2.4.5.	01	2022	I 59	Modernização, implementação de soluções tecnológicas e expansão da rede abastecimento de resíduos urbanos no concelho		OUTRA					2022/01/01	2026/12/31		128.000,00	128.000,00					
2.4.5.	02	2022	A 24	Implementação de incentivos à reciclagem de RSU	D2	OUTRA					2022/01/01	2025/12/31		20.000,00	20.000,00					
2.4.5.	04	2022	A 92	RSU - Tratamento Residuos Solidos Urbanos - RESINORTE		OUTRA					2022/01/01	2023/12/31	261.000,00		261.000,00		252.822,19	252.822,19	96.87	96.87
2.4.5.	04	2022	A 92	**Aquisição de bens e serviços**	D2			**180.000,00**												
2.4.5.	04	2022	A 92	Outras despesas correntes	D5			81.000,00												
2.4.6.				**PROTECÇÃO DO MEIO AMBIENTE E CONSERVAÇÃO DA NATUREZA**				**513.111,16**	**129.895,11**				643.006,27	2.850.000,00	3.493.006,27		578.179,65	578.179,65	89.92	16.55
2.4.6.	01	2020	I 4	Construção e Modernização do Centro de Recolha de Animais de Companhia (CRO) Intermunicipal de Moimenta da Beira	D6	EMPREITADA		19.480,00			2020/01/01	2023/12/31	19.480,00		19.480,00		19.462,66	19.462,66	99.91	99.91
2.4.6.	01	2022	I 55	Criação, Construção e beneficiação de Vários Parques Verdes e de Lazer		OUTRA					2022/01/01	2025/12/31	60.681,60	625.000,00	685.681,60		59.930,53	59.930,53	98.76	8.74
2.4.6.	01	2022	I 55	Aquisição de bens de capital	D6			45.831,69												
2.4.6.	01	2022	I 55	Aquisição de bens de capital	D6			14.849,91												
2.4.6.	02	2022	I 56	Criação do Adventure Aqua Park - Parque de Lazer Aquático		EMPREITADA					2022/01/01	2025/12/31		1.800.000,00	1.800.000,00					
2.4.6.	03	2022	I 61	Implementação do Programa MoimentaViva	D6	OUTRA					2022/01/01	2025/12/31		5.000,00	5.000,00					
2.4.6.	04	2022	I 75	Criação do Parque Natureza do Alto Paiva - 2.ª Fase - Criação do Centro de Acolhimento ao Turista de Natureza - Parque Paiva Natura	D6	EMPREITADA		135.328,33	129.895,11		2022/01/01	2023/12/31	265.223,44		265.223,44		265.223,30	265.223,30	100.00	100.00
2.4.6.	05	2022	A 23	Implementação do Programa MoimentaViva	D2	OUTRA					2022/01/01	2025/12/31		20.000,00	20.000,00					
2.4.6.	06	2022	A 93	RSU - Recolha, limpeza e tratamento de residuos solidos urbanos no Municipio	D2	OUTRA		213.121,23			2022/01/01	2025/12/31	213.121,23	380.000,00	593.121,23		175.314,15	175.314,15	82.26	29.56
2.4.6.	07	2022	A 106	Criação, Construção e beneficiação de Vários Parques Verdes e de Lazer		OUTRA					2022/01/01	2023/12/31	10.500,00		10.500,00		9.312,00	9.312,00	88.69	88.69
2.4.6.	07	2022	A 106	**Aquisição de bens e serviços**	D2			**2.500,00**												
2.4.6.	07	2022	A 106	Aquisição de bens e serviços	D2			2.000,00												
2.4.6.	07	2022	A 106	Administração Local	D4115			6.000,00												
2.4.6.	08	2022	I 115	Aquisição de arvores e plantas	D6	OUTRA		10.000,00			2022/01/01	2025/12/31	10.000,00	20.000,00	32.8		4.854,39	4.854,39	48.54	16.18
						Total :		9.230.238,13	2.165.749,00				11.460.315,46	21.407.538,00			9.699.935,89	9.699.935,89	84.64	29.51

Código Validação: 5FLKSWYT6N9G6KFWZYNN5C3RF
Verificação: https://moimentadabeira.bdigitaleletronico.pt/
Documento assinado eletronicamente na plataforma esPublico Gestiona |Página 223 / 313

Identificação do Objetivo : CLASSIFICADOR FUNCIONAL
Tipo de Dotação : DOTAÇÕES CORRIGIDAS

Tipo de Plano : GRANDES OPÇÕES DO PLANO
Tipo de Rubrica : RUBRICA ORÇAMENTAL

Período : 2023/01/01 2023/12/31

Euros

Objetivo	Número do projeto			Designação do projeto	Rubrica	Forma de realização	Grupo de Fontes de Financiamento				Datas		Montante Previsto			Montante Executado			Nível de execução financeira anual %	Nível de execução financeira global %
	Código	Ano	Tipo Número				R G	R P	U E	EMPR	Inicio	Fim	Ano	Ano Seguinte	Total	Anos Anteriores	Ano	Total		
[1]	[2]			[3]	[4]	[5]	[6]	[7]	[8]	[9]	[10]	[11]	[12]	[13]	[14]=[12]+[13]	[15]	[16]	[17]=[15]+[16]	[18]	[19]
2.4.6.	09	2022	I 116	Aquisição de equipamentos e material de jardinagem	D6	OUTRA		30.000,00			2022/01/01	2023/12/31	30.000,00		30.000,00		19.326,10	19.326,10	64.42	64.42
2.4.6.	10	2022	I 117	Ampliação e reparação de diversos cemitérios do concelho	D6	OUTRA		17.000,00			2022/01/01	2023/12/31	17.000,00		17.000,00		14.395,36	14.395,36	84.68	84.68
2.4.6.	13	2022	A 123	Aquisição de terrenos, ampliação e conservação de vários cemitérios publicos - Transferencia para Freguesias	D7115	OUTRA		10.000,00			2022/01/01	2023/12/31	10.000,00		10.000,00		5.000,00	5.000,00	50.00	50.00
2.4.6.	14	2022	A 124	Gestão do Canil Municipal		OUTRA					2022/01/01	2023/12/31	7.000,00		7.000,00		5.361,16	5.361,16	76.59	76.59
2.4.6.	14	2022	A 124	**Aquisição de bens e serviços**	D2			**500,00**												
2.4.6.	14	2022	A 124	Aquisição de bens e serviços	D2			6.000,00												
2.4.6.	14	2022	A 124	Aquisição de bens e serviços	D2			500,00												
2.5.				**SERVIÇOS CULTURAIS, RECREATIVOS E RELIGIOSOS**				**1.724.371,82**	**103.272,04**				1.827.643,86	1.838.000,00	3.665.643,86		1.496.106,43	1.496.106,43	81.86	40.81
2.5.1.				**CULTURA**				**174.200,00**					174.200,00	52.000,00	226.200,00		148.110,25	148.110,25	85.02	65.48
2.5.1.	02	2022	I 77	Estudo, Reabilitação e Divulgação do Castro de Sanfins	D6	OUTRA					2022/01/01	2025/12/31		10.000,00	10.000,00					
2.5.1.	03	2022	A 46	Apoio e Dinamização do Evento - Serranias "Terras do Demo"		OUTRA					2022/01/01	2025/12/31	6.000,00	20.000,00	26.000,00		3.387,50	3.387,50	56.46	13.03
2.5.1.	03	2022	A 46	**Aquisição de bens e serviços**	D2			**1.500,00**												
2.5.1.	03	2022	A 46	Aquisição de bens e serviços	D2			4.500,00												
2.5.1.	04	2022	I 78	Implementação do Programa MoimentaCultura	D6	OUTRA		12.500,00			2022/01/01	2025/12/31	12.500,00	5.000,00	17.500,00		10.405,80	10.405,80	83.25	59.46
2.5.1.	06	2022	A 45	Estudo, Reabilitação e Divulgação do Castro de Sanfins	D2	OUTRA					2022/01/01	2025/12/31		10.000,00	10.000,00					
2.5.1.	07	2022	A 52	Implementação do Programa MoimentaCultura		OUTRA					2022/01/01	2025/12/31	41.900,00	7.000,00	48.900,00		37.815,27	37.815,27	90.25	77.33
2.5.1.	07	2022	A 52	**Aquisição de bens e serviços**	D2			**2.000,00**												
2.5.1.	07	2022	A 52	Aquisição de bens e serviços	D2			3.400,00												
2.5.1.	07	2022	A 52	Aquisição de bens e serviços	D2			36.050,00												
2.5.1.	07	2022	A 52	Entidades do Setor Não Lucrativo	D412			150,00												
2.5.1.	07	2022	A 52	Famílias	D413			300,00												
2.5.1.	08	2022	A 102	Apoio à edição e à divulgação de obras culturais de autores locais		OUTRA					2022/01/01	2023/12/31	3.000,00		3.000,00		1.584,01	1.584,01	52.80	52.80
2.5.1.	08	2022	A 102	**Aquisição de bens e serviços**	D2			**1.000,00**												
2.5.1.	08	2022	A 102	Aquisição de bens e serviços	D2			1.000,00												
2.5.1.	08	2022	A 102	Famílias	D413			1.000,00												
2.5.1.	09	2022	I 118	Livros e obras diversas para as Bibliotecas		OUTRA					2022/01/01	2023/12/31	8.000,00		8.000,00		4.920,20	4.920,20	61.50	61.50
2.5.1.	09	2022	I 118	**Aquisição de bens de capital**	D6			**5.500,00**												
2.5.1.	09	2022	I 118	Aquisição de bens de capital	D6			2.500,00												
2.5.1.	11	2022	A 128	Apoio a realização de festas e romarias		OUTRA					2022/01/01	2023/12/31	102.000,00		102.000,00		89.997,47	89.997,47	88.23	88.23
2.5.1.	11	2022	A 128	**Aquisição de bens e serviços**	D2			**6.000,00**												
2.5.1.	11	2022	A 128	Aquisição de bens e serviços	D2			26.000,00												
2.5.1.	11	2022	A 128	Entidades do Setor Não Lucrativo	D412			70.000,00												
2.5.1.	01	2023	A 15	Comemoração dos 60 anos do falecimento de Aquilino Ribeiro		OUTRA					2023/01/01	2023/12/31	800,00		800,00					
2.5.1.	01	2023	A 15	**Aquisição de bens e serviços**	D2			**800,00**												
2.5.2.				**DESPORTO, RECREIO E LAZER**				**1.502.735,26**	**103.272,04**				1.606.007,30	1.541.000,00	3.147.007,30		1.330.476,00	1.330.476,00	82.84	42.28
2.5.2.	12	2018	I 53	Execução da Circular Rodoviária Externa Poente (CREP - Troço 3) - Ciclovia entre Moimenta da Beira e Leomil		EMPREITADA					2018/01/01	2023/12/31	654.438,41		654.438,41		549.405,60	549.405,60	83.95	83.95
2.5.2.	12	2018	I 53	**Aquisição de bens de capital**	D6			**5.695,00**												
						Total :		9.474.133,13	2.165.749,00				12.352.953,87	21.459.538,00	33.812.491,87		10.441.534,36	10.441.534,36	84.53	30.88

Código Validação: 5FLKSWYTBN9C6KFWZYNN5C3RF
Verificação: https://moimentadabeira.batcaoeletronico.pt/
Documento assinado eletronicamente na plataforma esPublico Gestiona |Página 224 / 313

Identificação do Objetivo : CLASSIFICADOR FUNCIONAL
Tipo de Dotação : DOTAÇÕES CORRIGIDAS

Tipo de Plano : GRANDES OPÇÕES DO PLANO
Tipo de Rubrica : RUBRICA ORÇAMENTAL

Período : 2023/01/01 2023/12/31

Euros

Objetivo	Número do projeto			Designação do projeto	Rubrica	Forma de realização	Grupo de Fontes de Financiamento				Datas		Montante Previsto			Montante Executado			Nível de execução financeira anual %	Nível de execução financeira global %
	Código	Ano Tipo	Número				R G	R P	U E	EMPR	Inicio	Fim	Ano	Ano Seguinte	Total	Anos Anteriores	Ano	Total		
[1]	[2]			[3]	[4]	[5]	[6]	[7]	[8]	[9]	[10]	[11]	[12]	[13]	[14]=[12]+[13]	[15]	[16]	[17]=[15]+[16]	[18]	[19]
2.5.2.	12	2018 I	53	Aquisição de bens de capital	D6			545.471,37	103.272,04											
2.5.2.	01	2022 A	2	Expodemo'23		OUTRA					2023/01/01	2025/12/31	343.000,00	300.000,00	643.000,00		328.547,49	328.547,49	95.79	51.10
2.5.2.	01	2022 A	2	**Aquisição de bens e serviços**	D2			**23.000,00**												
2.5.2.	01	2022 A	2	Aquisição de bens e serviços	D2			37.000,00												
2.5.2.	01	2022 A	2	Aquisição de bens e serviços	D2			15.000,00												
2.5.2.	01	2022 A	2	Aquisição de bens e serviços	D2			130.000,00												
2.5.2.	01	2022 A	2	Aquisição de bens e serviços	D2			137.000,00												
2.5.2.	01	2022 A	2	Entidades do Setor Não Lucrativo	D412			1.000,00												
2.5.2.	03	2022 I	30	Criação da circuitos de mobilidade Bicicletas / Trotinetes Elétricas	D6	EMPREITADA					2022/01/01	2025/12/31		30.000,00	30.000,00					
2.5.2.	04	2022 I	37	Reformulação do uso das Antigas Escolas Primárias colocando-as ao serviço da comunidade	D6	OUTRA					2022/01/01	2025/12/31		145.000,00	145.000,00					
2.5.2.	05	2022 A	27	Gala de Mérito Desportivo		OUTRA					2022/01/01	2025/12/31		5.000,00	5.000,00					
2.5.2.	06	2022 A	32	Apoio ao Associativismo Desportivo							2022/01/01	2025/12/31	206.000,00	350.000,00	556.000,00		202.771,54	202.771,54	98.43	36.47
2.5.2.	06	2022 A	32	**Aquisição de bens e serviços**	D2			**750,00**												
2.5.2.	06	2022 A	32	Entidades do Setor Não Lucrativo	D412			205.250,00												
2.5.2.	08	2022 A	34	Realização da 1ª Corrida São Silvestre - Terras do Demo	D412						2022/01/01	2025/12/31		10.000,00	10.000,00					
2.5.2.	09	2022 A	35	Campeonato Nacional de Trial 4x4		OUTRA					2022/01/01	2025/12/31		12.000,00	12.000,00					
2.5.2.	11	2022 I	68	Implementação do Programa MoimentaDesporto	D6	OUTRA					2022/01/01	2025/12/31		5.000,00	5.000,00					
2.5.2.	12	2022 A	56	Criação e dinamização do Dia da Mulher		OUTRA					2022/01/01	2025/12/31	422,00	10.000,00	10.422,00		140,26	140,26	33.24	1.35
2.5.2.	12	2022 A	56	**Aquisição de bens e serviços**	D2			**422,00**												
2.5.2.	13	2022 A	57	Criação e dinamização do Dia da Criança		OUTRA					2022/01/01	2025/12/31	9.053,00	10.000,00	19.053,00		5.701,41	5.701,41	62.98	29.92
2.5.2.	13	2022 A	57	**Aquisição de bens e serviços**	D2			**1.917,00**												
2.5.2.	13	2022 A	57	Aquisição de bens e serviços	D2			7.136,00												
2.5.2.	14	2022 A	58	Criação e dinamização do Dia do Idoso	D2	OUTRA		2.250,00			2022/01/01	2025/12/31	2.250,00	10.000,00	12.250,00		1.524,65	1.524,65	67.76	12.45
2.5.2.	15	2022 I	81	Promagra Visit Moimenta	D6	OUTRA		1.344,96			2022/01/01	2025/12/31	1.344,96	10.000,00	11.344,96		1.344,96	1.344,96	100.00	11.86
2.5.2.	16	2022 I	82	Revitalização dos diferentes Circuitos Pedestres do Concelho	D6	OUTRA		767,39			2022/01/01	2025/12/31	767,39	20.000,00	20.767,39		767,39	767,39	100.00	3.70
2.5.2.	17	2022 I	83	Remodelação do Parque de Fauna e de Flora de Castelo	D6	OUTRA					2022/01/01	2025/12/31		2.000,00	2.000,00					
2.5.2.	18	2022 I	84	Estudo e projeto de acesso à Cabeça Gorda, criação de miradouros, passadiços (Maias - Cabeça Gorda - Santuário São Torcato e outros)	D6	OUTRA					2022/01/01	2025/12/31		20.000,00	20.000,00					
2.5.2.	19	2022 I	89	Aquisição de parques infantis e equipamentos para parques de lazer sénior	D6	OUTRA		798,03			2022/01/01	2025/12/31	798,03	80.000,00	80.798,03		675,03	675,03	84.59	0.84
2.5.2.	20	2022 A	5	Criação do MoimentaFest - Festival de verão dedicado à juventude e aos nossos emigrantes		OUTRA					2022/01/01	2025/12/31		40.000,00	40.000,00					
2.5.2.	21	2022 A	40	Implementação do Programa MoimentaDesporto		OUTRA					2022/01/01	2025/12/31	20.000,00	15.000,00	35.000,00		15.396,18	15.396,18	76.98	43.99
2.5.2.	21	2022 A	40	**Aquisição de bens e serviços**	D2			**2.500,00**												
2.5.2.	21	2022 A	40	Aquisição de bens e serviços	D2			7.000,00												
2.5.2.	21	2022 A	40	Aquisição de bens e serviços	D2			10.500,00												
2.5.2.	22	2022 A	59	Promagra Visit Moimenta		OUTRA					2022/01/01	2025/12/31		40.000,00	40.000,00					
2.5.2.	23	2022 A	60	Revitalização dos diferentes Circuitos Pedestres do Concelho		OUTRA					2022/01/01	2025/12/31	344,40	18.000,00						
2.5.2.	23	2022 A	60	Aquisição de bens e serviços	D2			344,40												
						Total :		10.603.584,28	2.269.021,04				12.936.933,65	22.591.538,00	35.528.471,65		10.998.403,27	10.998.403,27	85.02	30.96

Código Validação: 5FLKSWYT6NPC6KFWZYNN5C3RF
Verificação: https://moimentadabeira.bdigitalgov.pt/
Documento assinado eletronicamente na plataforma esPublico Gestiona | Página 225 / 313

Identificação do Objetivo : CLASSIFICADOR FUNCIONAL
Tipo de Dotação : DOTAÇÕES CORRIGIDAS
Tipo de Plano : GRANDES OPÇÕES DO PLANO
Tipo de Rubrica : RUBRICA ORÇAMENTAL
Período : 2023/01/01 2023/12/31
Euros

Objetivo	Número do projeto			Designação do projeto	Rubrica	Forma de realização	Grupo de Fontes de Financiamento				Datas		Montante Previsto			Montante Executado			Nível de execução financeira anual %	Nível de execução financeira global %
	Código	Ano	Tipo Número				R G	R P	U E	EMPR	Inicio	Fim	Ano	Ano Seguinte	Total	Anos Anteriores	Ano	Total		
[1]	[2]			[3]	[4]	[5]	[6]	[7]	[8]	[9]	[10]	[11]	[12]	[13]	[14]=[12]+[13]	[15]	[16]	[17]=[15]+[16]	[18]	[19]
2.5.2.	24	2022	A 61	Remodelação e manutenção do Parque de Fauna e de Flora de Castelo		OUTRA					2022/01/01	2025/12/31	15.000,00	8.000,00	23.000,00		10.547,60	10.547,60	70.32	45.86
2.5.2.	24	2022	A 61	**Aquisição de bens e serviços**	D2			**2.500,00**												
2.5.2.	24	2022	A 61	Aquisição de bens e serviços	D2			7.500,00												
2.5.2.	24	2022	A 61	Administração Local	D4115			5.000,00												
2.5.2.	25	2022	A 62	Estudo e projeto de acesso à Cabeça Gorda, criação de um miradouro, passadiços (Maias - Cabeça Gorda - Santuário São Torcato)							2022/01/01	2025/12/31		80.000,00	80.000,00					
2.5.2.	26	2022	A 72	Semana/Gala do Desporto	D2	OUTRA		497,00			2022/01/01	2025/12/31	497,00	10.000,00	10.497,00		496,92	496,92	99.98	4.73
2.5.2.	27	2022	A 73	Sarau Gimnico		OUTRA					2022/01/01	2025/12/31	449,00	4.000,00	4.449,00		447,92	447,92	99.76	10.07
2.5.2.	27	2022	A 73	**Aquisição de bens e serviços**	D2			**449,00**												
2.5.2.	28	2022	A 74	Andebol 4Kids		OUTRA					2022/01/01	2025/12/31	48,00	2.000,00	2.048,00		47,50	47,50	98.96	2.32
2.5.2.	28	2022	A 74	**Aquisição de bens e serviços**	D2			**48,00**												
2.5.2.	30	2022	A 76	Prova Campeonato Nacional/Taça de Trail Corrida	D412						2022/01/01	2025/12/31		12.000,00	12.000,00					
2.5.2.	31	2022	A 77	Apoio a iniciativas diferenciadoras no âmbito do Desporto individual							2022/01/01	2025/12/31	2.500,00	10.000,00	12.500,00		338,96	338,96	13.56	2.71
2.5.2.	31	2022	A 77	**Aquisição de bens e serviços**	D2			**500,00**												
2.5.2.	31	2022	A 77	Aquisição de bens e serviços	D2			500,00												
2.5.2.	31	2022	A 77	Entidades do Setor Não Lucrativo	D412			500,00												
2.5.2.	31	2022	A 77	Famílias	D413			1.000,00												
2.5.2.	33	2022	A 84	Combustiveis para Estadio	D2	OUTRA		12.500,00			2022/01/01	2023/12/31	12.500,00	20.000,00	32.500,00		6.687,42	6.687,42	53.50	20.58
2.5.2.	34	2022	A 85	Combustiveis para a Piscina		OUTRA					2022/01/01	2025/12/31	71.133,39	90.000,00	161.133,39		42.700,51	42.700,51	60.03	26.50
2.5.2.	34	2022	A 85	**Aquisição de bens e serviços**	D2			**55.133,39**												
2.5.2.	34	2022	A 85	Aquisição de bens e serviços	D2			16.000,00												
2.5.2.	35	2022	A 86	Combustiveis para Pavilhão Municipal		OUTRA					2022/01/01	2025/12/31	47.232,10	100.000,00	147.232,10		19.958,66	19.958,66	42.26	13.56
2.5.2.	35	2022	A 86	**Aquisição de bens e serviços**	D2			**37.732,10**												
2.5.2.	35	2022	A 86	Aquisição de bens e serviços	D2			9.500,00												
2.5.2.	36	2022	A 94	Protocolos com federações e associações desportivas, culturais e recreativas		OUTRA					2022/01/01	2023/12/31	14.000,00		14.000,00		10.000,00	10.000,00	71.43	71.43
2.5.2.	36	2022	A 94	Entidades do Setor Não Lucrativo	D412			14.000,00												
2.5.2.	37	2022	I 119	Material e equipamento diverso para os diferentes espaços desportivos do Municipio		OUTRA					2022/01/01	2023/12/31	75.000,00	70.000,00	145.000,00		53.881,90	53.881,90	71.84	37.16
2.5.2.	37	2022	I 119	**Aquisição de bens de capital**	D6			**15.000,00**												
2.5.2.	37	2022	I 119	Aquisição de bens de capital	D6			5.000,00												
2.5.2.	37	2022	I 119	Aquisição de bens de capital	D6			55.000,00												
2.5.2.	38	2022	I 120	Beneficiação e Valorização de diversos espaços desportivos e recreativos		OUTRA					2022/01/01	2023/12/31	82.750,00		82.750,00		38.781,30	38.781,30	46.87	46.87
2.5.2.	38	2022	I 120	**Aquisição de bens de capital**	D6			**60.250,00**												
2.5.2.	38	2022	I 120	Aquisição de bens de capital	D6			22.500,00												
2.5.2.	40	2022	A 122	Gestão da Piscina Municipal e Pavilhão da Escola Secundária - Transferência	D4111			29.915,00			2022/01/01	2023/12/31	29.915,00		29.915,00		24.088,82	24.088,82	80.52	80.52
2.5.2.	01	2023	A 6	Demo Wolves Trail		OUTRA					2023/01/01	2023/12/31	12.882,00		12.882,00		12.541,36	12.541,36	97.36	97.36
2.5.2.	01	2023	A 6	**Aquisição de bens e serviços**	D2			**1.416,00**												
2.5.2.	01	2023	A 6	Aquisição de bens e serviços	D2			11.466,00												
2.5.2.	02	2023	A 10	Saber tudo sobre... Caderneta de Cromos		OUTRA					2023/01/01	2023/12/31	3.682,62	3.000,00	6.682,62		3.682,62	3.682,62	100.00	55.11
2.5.2.	02	2023	A 10	**Aquisição de bens e serviços**	D2			**3.682,62**												
						Total :		10.971.173,39	2.269.021,04				13.304.522,76	23.000.538,00	36.3		11.222.604,76	11.222.604,76	84.35	30.91

Código Validação: 5FLKSWYT6NN9C6KFWZYNN5C3RF
Verificação: https://moimentadabeira.bdigitalgov.pt/
Documento assinado eletronicamente na plataforma esPublico Gestiona |Página 226 / 313

Identificação do Objetivo : CLASSIFICADOR FUNCIONAL
Tipo de Dotação : DOTAÇÕES CORRIGIDAS
Tipo de Plano : GRANDES OPÇÕES DO PLANO
Tipo de Rubrica : RUBRICA ORÇAMENTAL
Período : 2023/01/01 2023/12/31
Euros

Objetivo	Número do projeto			Designação do projeto	Rubrica	Forma de realização	Grupo de Fontes de Financiamento				Datas		Montante Previsto			Montante Executado			Nível de execução financeira anual %	Nível de execução financeira global %
	Código	Ano	Tipo Número				R G	R P	U E	EMPR	Inicio	Fim	Ano	Ano Seguinte	Total	Anos Anteriores	Ano	Total		
[1]	[2]			[3]	[4]	[5]	[6]	[7]	[8]	[9]	[10]	[11]	[12]	[13]	[14]=[12]+[13]	[15]	[16]	[17]=[15]+[16]	[18]	[19]
2.5.3.				**OUTRAS ACTIVIDADES CÍVICAS E RELIGIOSAS**				**47.436,56**					47.436,56	245.000,00	292.436,56		17.520,18	17.520,18	36.93	5.99
2.5.3.	01	2022	A 28	Gala da Juventude		OUTRA					2022/01/01	2025/12/31		5.000,00	5.000,00					
2.5.3.	02	2022	A 37	Orçamento Participativo Jovem		OUTRA					2022/01/01	2025/12/31		40.000,00	40.000,00					
2.5.3.	03	2022	I 76	Estudo, Reabilitação e Divulgação do Santuário do S. Torcato	D6	OUTRA		936,56			2022/01/01	2025/12/31	936,56	10.000,00	10.936,56					
2.5.3.	04	2022	A 44	Dinamização do Santuário de N.ª Sr.ª da Conceição		OUTRA					2022/01/01	2025/12/31		20.000,00	20.000,00					
2.5.3.	05	2022	A 50	Apoio às atividades Culturais Turisticas e Religiosas		OUTRA					2022/01/01	2025/12/31	46.500,00	60.000,00	106.500,00		17.520,18	17.520,18	37.68	16.45
2.5.3.	05	2022	A 50	**Aquisição de bens e serviços**	D2			**500,00**												
2.5.3.	05	2022	A 50	Aquisição de bens e serviços	D2			3.500,00												
2.5.3.	05	2022	A 50	Aquisição de bens e serviços	D2			17.500,00												
2.5.3.	05	2022	A 50	Entidades do Setor Não Lucrativo	D412			15.000,00												
2.5.3.	05	2022	A 50	Entidades do Setor não Lucrativo	D712			10.000,00												
2.5.3.	06	2022	I 97	Remodelação da Zona Envolvente da Capela do Mártir	D6	OUTRA					2022/01/01	2024/12/31		70.000,00	70.000,00					
2.5.3.	07	2022	A 43	Estudo, Reabilitação e Divulgação do Santuário do S. Torcato		OUTRA					2022/01/01	2025/12/31		30.000,00	30.000,00					
2.5.3.	01	2023	A 11	EMPREENDE JOVEM+	D2	OUTRA					2023/01/01	2025/12/31		10.000,00	10.000,00					
3.				**FUNÇÕES ECONÓMICAS**				**3.532.561,51**	**662.158,79**				4.194.720,30	29.294.500,00	33.489.220,30		3.239.047,76	3.239.047,76	77.22	9.67
3.1.				**AGRICULTURA, PECUÁRIA, SILVICULTURA, CAÇA E PESCA**				**295.574,95**	**537.719,29**				833.294,24	13.374.500,00	14.207.794,24		718.405,86	718.405,86	86.21	5.06
3.1.	01	2019	I 2	Requalificação do antigo edificio do IVV e adaptação a Centro de Visitação e Exposição de Produtos Locais	D6	EMPREITADA		140.585,52	537.719,29		2019/01/01	2024/12/31	678.304,81	60.000,00	738.304,81		611.375,15	611.375,15	90.13	82.81
3.1.	01	2022	I 48	Campanha promocional, nacional e internacional, de apoio à comercialização e distribuição da maçã, vinhos e espumantes e outros produtos endógenos	D6	OUTRA		60.000,00			2022/01/01	2025/12/31	60.000,00	20.000,00	80.000,00		55.610,76	55.610,76	92.68	69.51
3.1.	02	2022	A 10	Manutenção do Centro de Recolha de Animais de Companhia (CRO) Intermunicipal de Moimenta da Beira / Associação Intermunicipal		OUTRA					2022/01/01	2025/12/31	8.172,37	40.000,00	48.172,37		705,16	705,16	8.63	1.46
3.1.	02	2022	A 10	**Aquisição de bens e serviços**	D2			**3.172,37**												
3.1.	02	2022	A 10	Aquisição de bens e serviços	D2			2.500,00												
3.1.	02	2022	A 10	Aquisição de bens e serviços	D2			2.500,00												
3.1.	05	2022	I 41	Intervenção e Melhoramento dos Caminhos Agricolas	D6	OUTRA		30.000,00			2022/01/01	2025/12/31	30.000,00	300.000,00	330.000,00		23.817,97	23.817,97	79.39	7.22
3.1.	06	2022	I 43	Realização de estudo de viabilidade económica e financeira do Lote do Antigo Matadouro Conversão Centro Técnológico	D6	EMPREITADA					2022/01/01	2026/12/31		3.850.000,00	3.850.000,00					
3.1.	08	2022	I 45	Aproveitamento Hidroagricola de Moimenta da Beira - Sistema com origem na Boavista		EMPREITADA					2022/01/01	2025/12/31		8.100.000,00	8.100.000,00					
3.1.	09	2022	I 46	Implementação do Programa MoimentaAgro	D6	OUTRA					2022/01/01	2025/12/31		10.000,00	10.000,00					
3.1.	10	2022	I 47	Desenvolvimento de Parcerias de Investigação e desenvolvimento estratégico de projetos fruticolas e vitivinicolas com a UTAD, ESAV e o ISA	D6	OUTRA					2022/01/01	2025/12/31		30.000,00	30.000,00					
						Total :		11.257.367,84	2.806.740,33				14.128.436,50	35.655.538,00	49.783.974,50		11.931.633,98	11.931.633,98	84.45	23.97

Código Validação: 5FLKSWYTEN9G6KFWZYNN5C3RF
Verificação: https://moimentadabeira.balcaoeletronico.pt/
Documento assinado eletronicamente na plataforma esPublico Gestiona |Página 227 / 313

Identificação do Objetivo : CLASSIFICADOR FUNCIONAL
Tipo de Dotação : DOTAÇÕES CORRIGIDAS

Tipo de Plano : GRANDES OPÇÕES DO PLANO
Tipo de Rubrica : RUBRICA ORÇAMENTAL

Período : 2023/01/01 2023/12/31

Euros

Objetivo	Número do projeto			Designação do projeto	Rubrica	Forma de realização	Grupo de Fontes de Financiamento				Datas		Montante Previsto			Montante Executado			Nível de execução financeira anual %	Nível de execução financeira global %
	Código	Ano Tipo	Número				R G	R P	U E	EMPR	Inicio	Fim	Ano	Ano Seguinte	Total	Anos Anteriores	Ano	Total		
[1]	[2]			[3]	[4]	[5]	[6]	[7]	[8]	[9]	[10]	[11]	[12]	[13]	[14]=[12]+[13]	[15]	[16]	[17]=[15]+[16]	[18]	[19]
3.1.	11	2022	I 50	Projeto e Execução da Torre de secagem de Leite em Alvite	D6	EMPREITADA					2022/01/01	2025/12/31		175.000,00	175.000,00					
3.1.	12	2022	I 79	Dinamização da Atividade Cinegética em Diferentes localidades do Concelho	D6	OUTRA					2022/01/01	2025/12/31		20.000,00	20.000,00					
3.1.	13	2022	A 9	Campanha promocional, nacional e internacional, de apoio à comercialização e distribuição da maçã, vinhos e espumantes e outros produtos endógenos		OUTRA					2022/01/01	2025/12/31	4.317,06	80.000,00	84.317,06		1.889,01	1.889,01	43.76	2.24
3.1.	13	2022	A 9	Aquisição de bens e serviços	D2			1.139,01												
3.1.	13	2022	A 9	Aquisição de bens e serviços	D2			3.178,05												
3.1.	14	2022	A 11	Implementação do Programa MoimentaAgro	D2	OUTRA					2022/01/01	2025/12/31		40.000,00	40.000,00					
3.1.	15	2022	A 53	Dinamização da Atividade Cinegética em Diferentes localidades do Concelho		OUTRA					2022/01/01	2025/12/31	1.000,00	100.000,00	101.000,00		1.000,00	1.000,00	100.00	0.99
3.1.	15	2022	A 53	**Aquisição de bens e serviços**	D2			**1.000,00**												
3.1.	18	2022	A 130	Implementação soluções anti granizo de apoio à fruticultura							2022/01/01	2024/12/31	36.500,00	500.000,00	536.500,00		9.007,81	9.007,81	24.68	1.68
3.1.	18	2022	A 130	**Aquisição de bens e serviços**	D2			**1.500,00**												
3.1.	18	2022	A 130	Entidades do Setor Não Lucrativo	D412			15.000,00												
3.1.	18	2022	A 130	Entidades do Setor não Lucrativo	D712			20.000,00												
3.1.	01	2023	A 8	Apoio à sanidade animal	D412			15.000,00			2023/01/01	2026/12/31	15.000,00	45.000,00	60.000,00		15.000,00	15.000,00	100.00	25.00
3.1.	02	2023	A 9	Criação da BioRegião do Tedo	D412						2023/01/01	2026/12/31		4.500,00	4.500,00					
3.2.				**INDÚSTRIA E ENERGIA**				**589.564,87**					589.564,87	2.835.000,00	3.424.564,87		520.093,03	520.093,03	88.22	15.19
3.2.	01	2022	I 2	Transformação das Zonas Industriais no MoimentaPark dotado de serviços de apoio de logístico, sinalética e segurança.		EMPREITADA					2022/01/01	2025/12/31	1.881,90	70.000,00	71.881,90		1.881,90	1.881,90	100.00	2.62
3.2.	01	2022	I 2	Aquisição de bens de capital	D6			1.881,90												
3.2.	03	2022	I 99	Criação de zona de Apoio, Higiene e Lazer na Zona Industrial	D6	OUTRA		25.191,96			2022/01/01	2023/12/31	25.191,96		25.191,96		25.191,96	25.191,96	100.00	100.00
3.2.	04	2022	I 87	Investimento em equipamentos de Eficiência Energética	D6	EMPREITADA					2022/01/01	2025/12/31		100.000,00	100.000,00					
3.2.	05	2022	I 88	Ampliação da rede de Iluminação Pública em diversas localidades	D6	OUTRA		37.000,00			2022/01/01	2025/12/31	37.000,00	30.000,00	67.000,00		30.696,34	30.696,34	82.96	45.82
3.2.	01	2023	I 5	Ampliação da Zona Industrial	D6			2.200,00			2023/01/02	2024/12/31	2.200,00	625.000,00	627.200,00					
3.2.	02	2023	I 6	Ampliação da Zona Industrial Portela-Leomil	D6			1.050,00			2023/01/01	2024/12/31	1.050,00	150.000,00	151.050,00					
3.2.	03	2023	A 12	Fornecimento de energia eletrica	D2	OUTRA		522.241,01			2023/01/02	2026/12/31	522.241,01	1.860.000,00	2.382.241,01		462.322,83	462.322,83	88.53	19.41
3.3.				**TRANSPORTES E COMUNICAÇÕES**				**2.431.111,32**	**124.439,50**				2.555.550,82	8.540.000,00	11.095.550,82		1.900.493,90	1.900.493,90	74.37	17.13
3.3.1.				**TRANSPORTES RODOVIÁRIOS**				**2.431.111,32**	**124.439,50**				2.555.550,82	8.540.000,00	11.095.550,82		1.900.493,90	1.900.493,90	74.37	17.13
3.3.1.	03	2018	I 74	Beneficiação da E.M. Mileu - Vila da Rua	D6	EMPREITADA		35.000,00			2018/01/01	2023/12/31	35.000,00		35.000,00		34.815,80	34.815,80	99.47	99.47
3.3.1.	08	2018	I 84	Reabilitação da Avenida Principal de Alvite	D6	EMPREITADA		1.624.647,12	124.439,50		2018/01/01	2023/12/31	1.749.086,62		1.749.086,62		1.224.885,98	1.224.885,98	70.03	70.03
3.3.1.	02	2022	I 93	Reabilitação da Estrada Principal da Granja dos Oleiros Reabilitação da Estrada Principal da Granja dos Oleiros	D6	EMPREITADA					2022/01/01	2024/12/31		370.000,00	370.000,00					
3.3.1.	03	2022	I 20	Sinalização Rodoviária Inteligente	D6	OUTRA		110.000,00			2022/01/01	2025/12/31	110.000,00	50.000,00	160.000,00		108.784,66	108.784,66	98.90	67.99
3.3.1.	04	2022	I 21	Pintura e Marcação Horizontal de Estradas	D6	OUTRA		1.729,20			2022/01/01	2025/12/31	1.729,20	60.000,00			1.512,65	1.512,65	87.48	2.45
						Total :		13.675.126,09	2.931.179,83				16.670.634,25	39.935.038,00	56.6		13.848.622,92	13.848.622,92	83.07	24.47

Código Validação: 5FLKSWYTGNDC6KFWZYNN5C3RF
Verificação: https://moimentadabeira.balcaoeletronico.pt/
Documento assinado eletronicamente na plataforma esPublico Gestiona |Página 228 / 313

Identificação do Objetivo : CLASSIFICADOR FUNCIONAL
Tipo de Dotação : DOTAÇÕES CORRIGIDAS
Tipo de Plano : GRANDES OPÇÕES DO PLANO
Tipo de Rubrica : RUBRICA ORÇAMENTAL
Período : 2023/01/01 2023/12/31
Euros

Objetivo	Número do projeto			Designação do projeto	Rubrica	Forma de realização	Grupo de Fontes de Financiamento				Datas		Montante Previsto			Montante Executado			Nível de execução financeira anual %	Nível de execução financeira global %
	Código	Ano	Tipo Número				R G	R P	U E	EMPR	Inicio	Fim	Ano	Ano Seguinte	Total	Anos Anteriores	Ano	Total		
[1]	[2]			[3]	[4]	[5]	[6]	[7]	[8]	[9]	[10]	[11]	[12]	[13]	[14]=[12]+[13]	[15]	[16]	[17]=[15]+[16]	[18]	[19]
3.3.1.	05	2022	I 27	Projeto técnico e execução da variante à EN 226 - Circular Externa Poente a Moimenta da Beira		EMPREITADA					2022/01/01	2025/12/31	54.735,00	5.000.000,00	5.054.735,00		42.410,40	42.410,40	77.48	0.84
3.3.1.	05	2022	I 27	Aquisição de bens de capital	D6			54.735,00												
3.3.1.	06	2022	I 28	Reabilitação Parcial da Estrada EM 514 Mta - EN 323	D6	EMPREITADA					2022/01/01	2025/12/31		1.350.000,00	1.350.000,00					
3.3.1.	08	2022	I 34	Reabilitação Estrada entre a EN 323 e a Freguesia do Vilar	D6	EMPREITADA					2022/01/01	2024/12/31		560.000,00	560.000,00					
3.3.1.	09	2022	I 35	Estudo para a Construção do Caminho Cabaços / Fornos , aproximação de Cabaços e Baldos a Moimenta da Beira		EMPREITADA					2022/01/01	2025/12/31		900.000,00	900.000,00					
3.3.1.	11	2022	I 38	Pavimentação, Conservação e Manutenção Diversas Estradas Municipais		EMPREITADA					2022/01/01	2025/12/31	605.000,00	250.000,00	855.000,00		488.084,41	488.084,41	80.68	57.09
3.3.1.	11	2022	I 38	**Aquisição de bens de capital**	D6			**520.000,00**												
3.3.1.	11	2022	I 38	Aquisição de bens de capital	D6			85.000,00												
3.4.				**COMÉRCIO E TURISMO**				**99.990,00**					99.990,00	4.075.000,00	4.174.990,00		55.222,69	55.222,69	55.23	1.32
3.4.1.				**MERCADOS E FEIRAS**				**26.000,00**					26.000,00	760.000,00	786.000,00		11.043,91	11.043,91	42.48	1.41
3.4.1.	02	2022	A 41	Promoção do Território e dos produtos de Moimenta da Beira em diferentes Feiras e Eventos Turisticos		OUTRA					2022/01/01	2025/12/31	26.000,00	100.000,00	126.000,00		11.043,91	11.043,91	42.48	8.77
3.4.1.	02	2022	A 41	**Aquisição de bens e serviços**	D2			**3.500,00**												
3.4.1.	02	2022	A 41	Aquisição de bens e serviços	D2			6.000,00												
3.4.1.	02	2022	A 41	Aquisição de bens e serviços	D2			1.500,00												
3.4.1.	02	2022	A 41	Aquisição de bens e serviços	D2			15.000,00												
3.4.1.	01	2023	A 1	Moimenta Digital							2023/01/01	2024/12/31		10.000,00	10.000,00					
3.4.1.	02	2023	I 10	Moimenta Digital	D6	EMPREITADA					2023/01/01	2024/12/31		650.000,00	650.000,00					
3.4.2.				**TURISMO**				**73.990,00**					73.990,00	3.315.000,00	3.388.990,00		44.178,78	44.178,78	59.71	1.30
3.4.2.	01	2022	I 5	Potenciar e Internacionalizar a Feira de Caça e Pesca	D6	OUTRA		1.015,00			2022/01/01	2025/12/31	1.015,00	4.000,00	5.015,00					
3.4.2.	02	2022	I 7	Fomentar a Diplomacia Económica em espaço Nacional e Internacional	D6	OUTRA					2022/01/01	2025/12/31		10.000,00	10.000,00					
3.4.2.	03	2022	I 32	Aquisição e adaptação de Pontos de Carregadores Elétricos para Viaturas	D6	OUTRA					2022/01/01	2025/12/31		20.000,00	20.000,00					
3.4.2.	04	2022	I 73	Estudo e Projeto para a Criação da Estância Turistica da Barragem do Vilar		EMPREITADA					2022/01/01	2026/12/31		3.000.000,00	3.000.000,00					
3.4.2.	05	2022	I 74	Requalificação e Equipamentos do Parque de Campismo	D6	OUTRA		30.000,00			2022/01/01	2025/12/31	30.000,00	50.000,00	80.000,00		20.548,82	20.548,82	68.50	25.69
3.4.2.	06	2022	A 47	Requalificação e Dinamização Rio Paiva	D2	OUTRA					2022/01/01	2025/12/31		10.000,00	10.000,00					
3.4.2.	07	2022	A 48	Implementação de Rotas visitação Turistica		OUTRA					2022/01/01	2025/12/31		30.000,00	30.000,00					
3.4.2.	08	2022	A 49	Reorganização e dinamização da Fundação Aquilino Ribeiro							2022/01/01	2025/12/31		50.000,00	50.000,00					
3.4.2.	09	2022	A 51	Promoção do Território CIM Douro (ADIV)		OUTRA					2022/01/01	2023/12/31	24.875,00		24.875,00		9.192,79	9.192,79	36.96	36.96
3.4.2.	09	2022	A 51	**Aquisição de bens e serviços**	D2			**1.000,00**												
3.4.2.	09	2022	A 51	Aquisição de bens e serviços	D2			1.000,00												
3.4.2.	09	2022	A 51	Aquisição de bens e serviços	D2			5.000,00												
3.4.2.	09	2022	A 51	Aquisição de bens e serviços	D2			1.000,00												
3.4.2.	09	2022	A 51	Aquisição de bens e serviços	D2			16.875,00												
						Total :		14.416.751,09	2.931.179,83				17.412.259,25	51.929.038,00	69.341.297,25		14.419.903,25	14.419.903,25	82.81	20.80

Código Validação: 5ELKSWYT6NPC6KFWZYNN5C3RF
Verificação: https://moimentadabeira.batcaoeletronico.pt/
Documento assinado eletronicamente na plataforma esPublico Gestiona |Página 229 / 313

Identificação do Objetivo : CLASSIFICADOR FUNCIONAL
Tipo de Dotação : DOTAÇÕES CORRIGIDAS

Tipo de Plano : GRANDES OPÇÕES DO PLANO
Tipo de Rubrica : RUBRICA ORÇAMENTAL

Período : 2023/01/01 2023/12/31

Euros

Objetivo	Número do projeto			Designação do projeto	Rubrica	Forma de realização	Grupo de Fontes de Financiamento				Datas		Montante Previsto			Montante Executado			Nível de execução financeira anual %	Nível de execução financeira global %
	Código	Ano Tipo	Número				R G	R P	U E	EMPR	Inicio	Fim	Ano	Ano Seguinte	Total	Anos Anteriores	Ano	Total		
[1]	[2]			[3]	[4]	[5]	[6]	[7]	[8]	[9]	[10]	[11]	[12]	[13]	[14]=[12]+[13]	[15]	[16]	[17]=[15]+[16]	[18]	[19]
3.4.2.	10	2022	A 3	Potenciar e Internacionalizar a Feira de Caça e Pesca		OUTRA					2022/01/01	2025/12/31		16.000,00	16.000,00					
3.4.2.	11	2022	A 6	Fomentar a Diplomacia Económica no Espaço Nacional e Internacional	D2	OUTRA					2022/01/01	2025/12/31		50.000,00	50.000,00					
3.4.2.	12	2022	I 102	Valorização das Praias Fluviais de Segões, Vilar e outras		OUTRA					2022/01/01	2023/12/31	18.100,00		18.100,00		14.437,17	14.437,17	79.76	79.76
3.4.2.	12	2022	I 102	**Aquisição de bens de capital**	D6			**10.100,00**												
3.4.2.	12	2022	I 102	Aquisição de bens de capital	D6			8.000,00												
3.4.2.	01	2023	I 12	Valorização e requalificação da Pousada da Barragem do Vilar		EMPREITADA					2023/01/01	2024/12/31		75.000,00	75.000,00					
3.5.				**OUTRAS FUNÇÕES ECONÓMICAS**				**116.320,37**					116.320,37	470.000,00	586.320,37		44.832,28	44.832,28	38.54	7.65
3.5.	01	2022	A 1	Implementação / Participação do BNI - Business Network International	D2	OUTRA					2022/01/01	2025/12/31		10.000,00	10.000,00					
3.5.	02	2022	I 4	Cobertura integral de acesso à Internet de Alta Velocidade - Fibra Ótica	D6	EMPREITADA					2022/01/01	2024/12/31		230.000,00	230.000,00					
3.5.	03	2022	I 9	Implementação do Programa MoimentaInvest	D6	OUTRA					2022/01/01	2025/12/31		10.000,00	10.000,00					
3.5.	05	2022	I 80	Moimenta Terra Natal - Dinamização das diferentes atividades e Apoio ao Comércio Local	D6	OUTRA		28.000,00			2022/01/01	2025/12/31	28.000,00	20.000,00	48.000,00		27.713,13	27.713,13	98.98	57.74
3.5.	06	2022	A 55	Moimenta Páscoa Feliz - Dinamização e atividades		OUTRA					2022/01/01	2025/12/31	320,02	20.000,00	20.320,02		320,00	320,00	99.99	1.57
3.5.	06	2022	A 55	Aquisição de bens e serviços	D2			320,02												
3.5.	08	2022	A 8	Implementação do Programa MoimentaInvest	D2	OUTRA					2022/01/01	2025/12/31	0,35	90.000,00	90.000,35					
3.5.	08	2022	A 8	Aquisição de bens e serviços	D2			0,35												
3.5.	09	2022	A 54	Moimenta Terra Natal - Dinamização das diferentes atividades e Apoio ao Comércio Local		OUTRA					2022/01/01	2025/12/31	88.000,00	90.000,00	178.000,00		16.799,15	16.799,15	19.09	9.44
3.5.	09	2022	A 54	**Aquisição de bens e serviços**	D2			**5.000,00**												
3.5.	09	2022	A 54	Aquisição de bens e serviços	D2			500,00												
3.5.	09	2022	A 54	Aquisição de bens e serviços	D2			81.500,00												
3.5.	09	2022	A 54	Famílias	D413			1.000,00												
4.				**OUTRAS FUNÇÕES**				**671.581,64**		**50.000,00**			721.581,64	2.774.059,77	3.495.641,41		667.209,23	667.209,23	92.46	19.09
4.1.				**OPERAÇÕES DA DÍVIDA AUTÁRQUICA**				**96.462,85**		**50.000,00**			146.462,85	455.559,77	602.022,62		110.096,85	110.096,85	75.17	18.29
4.1.	03	2013	A 7	Amortização de emprestimos de médio e longo prazo (PAEL)	D10			38.037,00			2014/05/15	2026/12/31	38.037,00	114.111,00	152.148,00		38.037,00	38.037,00	100.00	25.00
4.1.	04	2013	A 8	Juros e encargos de emprestimos de médio e longo prazo (PAEL)	D3			14.875,59			2013/01/01	2025/12/31	14.875,59	34.383,53	49.259,12		14.066,81	14.066,81	94.56	28.56
4.1.	06	2018	A 72	Amortização de Empréstimos de Medio e Longo Prazo	D10			38.114,49			2018/01/01	2025/12/31	38.114,49	101.193,97	139.308,46		34.349,30	34.349,30	90.12	24.66
4.1.	07	2018	A 73	Juros e encargos de Emprestimos de Médio e Longo Prazo							2018/01/01	2025/12/31	54.085,77	205.871,27	259.957,04		23.614,70	23.614,70	43.66	9.08
4.1.	07	2018	A 73	**Juros e outros encargos**	D3			**3.975,77**		**50.000,00**										
4.1.	07	2018	A 73	Juros e outros encargos	D3			110,00												
4.1.	02	2022	A 109	Outros juros e encargos financeiros	D3			1.350,00			2022/01/01	2023/12/31	1.350,00		1.350,00		29,04	29,04	2.15	2.15
4.2.				**TRANSFERÊNCIAS ENTRE ADMINISTRAÇÕES**				**315.708,43**					315.708,43	464.000,00	779.708,43		312.786,20	312.786,20	99.07	40.12
4.2.	01	2022	A 67	Apoio às Juntas de Freguesia - Transferências de Competências	D4115			221.658,43			2022/01/01	2025/12/31	221.658,43	444.000,00	665.658,43		221.658,40	221.658,40	100.00	33.30
4.2.	02	2022	A 71	Conclusão dos Acordos de Execução com as Juntas de Freguesia	D7115			68.495,00			2022/01/01	2023/12/31	68.495,00		68.495,00		67.229,46	67.229,46	98.15	98.15
4.2.	03	2022	A 97	Quotizações Anuais para diversas Instituições integradas pelo Municipio	D412			17.125,00			2022/01/01	2023/12/31	17.125,00				15.468,34	15.468,34	90.33	90.33
						Total :		14.954.912,74	2.931.179,83	50.000,00			18.000.420,90	53.439.597,77	71.440.018,67		14.893.625,75	14.893.625,75	82.74	20.85

Código Validação: 5FLKSWYT6N9C6KFWZYNN5C3RF
Verificação: https://moimentadabeira.bdigitalcloud.com/
Documento assinado eletronicamente na plataforma esPublico Gestiona | Página 230 / 313

Identificação do Objetivo : CLASSIFICADOR FUNCIONAL
Tipo de Dotação : DOTAÇÕES CORRIGIDAS
Tipo de Plano : GRANDES OPÇÕES DO PLANO
Tipo de Rubrica : RUBRICA ORÇAMENTAL
Período : 2023/01/01 2023/12/31
Euros

Objetivo	Número do projeto			Designação do projeto	Rubrica	Forma de realização	Grupo de Fontes de Financiamento				Datas		Montante Previsto			Montante Executado			Nível de execução financeira anual %	Nível de execução financeira global %
	Código	Ano	Tipo Número				R G	R P	U E	EMPR	Inicio	Fim	Ano	Ano Seguinte	Total	Anos Anteriores	Ano	Total		
[1]	[2]			[3]	[4]	[5]	[6]	[7]	[8]	[9]	[10]	[11]	[12]	[13]	[14]=[12]+[13]	[15]	[16]	[17]=[15]+[16]	[18]	[19]
4.2.	05	2022	A 103	Apoio a Atividades Sociais, Culturais e Recreativas - Transferencia para Associações e Instituições Sem Fins Lucrativos							2022/01/01	2025/12/31	8.430,00	20.000,00	28.430,00		8.430,00	8.430,00	100.00	29.65
4.2.	05	2022	A 103	**Entidades do Setor Não Lucrativo**	D412			**8.430,00**												
4.3.				**DIVERSAS NÃO ESPECIFICADAS**				**259.410,36**					259.410,36	1.854.500,00	2.113.910,36		244.326,18	244.326,18	94.19	11.56
4.3.	01	2022	A 29	Dinamização da Escola de Ensino Superior Externato Infante D. Henrique		OUTRA					2022/01/01	2025/12/31	3.373,50	4.500,00	7.873,50		2.353,52	2.353,52	69.76	29.89
4.3.	01	2022	A 29	**Aquisição de bens e serviços**	D2			**373,50**												
4.3.	01	2022	A 29	Aquisição de bens e serviços	D2			1.000,00												
4.3.	01	2022	A 29	Aquisição de bens e serviços	D2			1.500,00												
4.3.	01	2022	A 29	Aquisição de bens e serviços	D2			500,00												
4.3.	03	2022	I 85	Aquisição de Terrenos para Fins Especificos Diversos	D6			251.000,00			2022/01/01	2025/12/31	251.000,00	1.850.000,00	2.101.000,00		240.445,70	240.445,70	95.80	11.44
4.3.	04	2022	A 89	Imovel na Praia de Mira		OUTRA					2022/01/01	2023/12/31	586,86		586,86		586,86	586,86	100.00	100.00
4.3.	04	2022	A 89	**Aquisição de bens e serviços**	D2			**100,00**												
4.3.	04	2022	A 89	Aquisição de bens e serviços	D2			486,86												
4.3.	05	2022	I 100	Implementação da Escola de Ensino Superior Externato Infante D. Henrique		OUTRA					2022/01/01	2023/12/31	4.450,00		4.450,00		940,10	940,10	21.13	21.13
4.3.	05	2022	I 100	**Aquisição de bens de capital**	D6			**450,00**												
4.3.	05	2022	I 100	Aquisição de bens de capital	D6			1.000,00												
4.3.	05	2022	I 100	Aquisição de bens de capital	D6			3.000,00												
						Total :		15.222.753,10	2.931.179,83	50.000,00			18.268.261,26	55.314.097,77	73.582.359,03		15.146.381,93	15.146.381,93	82.91	20.58

Código Validação: 5FLKSWYT6N9C6KFWZYNN5C3RF
Verificação: https://moimentadabeira.balcaoeletronico.pt/
Documento assinado eletronicamente na plataforma esPublico Gestiona |Página 231 / 313

Identificação do Objetivo : CLASSIFICADOR FUNCIONAL
Tipo de Dotação : DOTAÇÕES CORRIGIDAS

Tipo de Plano : PLANO PLURIANUAL DE INVESTIMENTOS
Tipo de Rubrica : RUBRICA ORÇAMENTAL

Período : 2023/01/01 2023/12/31

Euros

Objetivo	Número do projeto			Designação do projeto	Rubrica	Forma de realização	Grupo de Fontes de Financiamento				Datas		Montante Previsto			Montante Executado			Nível de execução financeira anual %	Nível de execução financeira global %
	Código	Ano	Tipo Número				R G	R P	U E	EMPR	Inicio	Fim	Ano	Ano Seguinte	Total	Anos Anteriores	Ano	Total		
[1]	[2]			[3]	[4]	[5]	[6]	[7]	[8]	[9]	[10]	[11]	[12]	[13]	[14]=[12]+[13]	[15]	[16]	[17]=[15]+[16]	[18]	[19]
1.				**FUNÇÕES GERAIS**				**767.868,00**	**45.500,00**				813.368,00	1.165.000,00	1.978.368,00		672.039,04	672.039,04	82.62	33.97
1.1.				**SERVIÇOS GERAIS DE ADMINISTRAÇÃO PÚBLICA**				**714.203,00**	**45.500,00**				759.703,00	930.000,00	1.689.703,00		643.082,54	643.082,54	84.65	38.06
1.1.1.				**ADMINISTRAÇÃO GERAL**				**714.203,00**	**45.500,00**				759.703,00	930.000,00	1.689.703,00		643.082,54	643.082,54	84.65	38.06
1.1.1.	02	2020	I 3	Centro Interpretativo do Poder Local	D6	EMPREITADA		73.985,00	45.500,00		2020/01/01	2023/12/31	119.485,00		119.485,00		119.473,90	119.473,90	99.99	99.99
1.1.1.	01	2022	I 6	Aquisicao e reparação de máquinas, ferramentas e utensillos		OUTRA					2022/01/01	2025/12/31	135.220,00	110.000,00	245.220,00		104.332,78	104.332,78	77.16	42.55
1.1.1.	01	2022	I 6	**Aquisição de bens de capital**	D6			**71.000,00**												
1.1.1.	01	2022	I 6	Aquisição de bens de capital	D6			64.220,00												
1.1.1.	02	2022	I 8	Implementação do Programa MoimentaInova	D6	OUTRA					2022/01/01	2025/12/31		10.000,00	10.000,00					
1.1.1.	03	2022	I 11	Remodelação dos Espaço Interior do Edificio Paços do Concelho	D6	EMPREITADA		9.015,21			2022/01/01	2024/12/31	9.015,21	150.000,00	159.015,21		5.470,64	5.470,64	60.68	3.44
1.1.1.	04	2022	I 17	Construção novo Armazém Municipal		EMPREITADA					2022/01/01	2024/12/31		250.000,00	250.000,00					
1.1.1.	06	2022	I 23	Aquisição / Aluguer de Viaturas Elétricas ou outras	D6	OUTRA		61.974,79			2022/01/01	2025/12/31	61.974,79	50.000,00	111.974,79		61.174,90	61.174,90	98.71	54.63
1.1.1.	07	2022	I 24	Aquisição / Aluguer de Máquinas e Equipamentos	D6	OUTRA		36.500,00			2022/01/01	2025/12/31	36.500,00	40.000,00	76.500,00		36.414,75	36.414,75	99.77	47.60
1.1.1.	12	2022	I 98	Transformação / Modernização Digital do Município de Moimenta da Beira		OUTRA					2022/01/01	2023/12/31	27.488,00	45.000,00	72.488,00		16.888,79	16.888,79	61.44	23.30
1.1.1.	12	2022	I 98	**Aquisição de bens de capital**	D6			**15.201,00**												
1.1.1.	12	2022	I 98	Aquisição de bens de capital	D6			12.287,00												
1.1.1.	15	2022	I 86	Aquisição de equipamentos e serviços informáticos, digitais e tecnológicos		OUTRA					2022/01/01	2025/12/31	48.750,00	75.000,00	123.750,00		37.014,77	37.014,77	75.93	29.91
1.1.1.	15	2022	I 86	**Aquisição de bens de capital**	D6			**26.500,00**												
1.1.1.	15	2022	I 86	Aquisição de bens de capital	D6			22.250,00												
1.1.1.	21	2022	I 101	Trabalhos Especializados, Consultadoria Técnica, Juridica, Económica e Financeira , e outras	D6	OUTRA		243.735,00			2022/01/01	2023/12/31	243.735,00	50.000,00	293.735,00		208.848,50	208.848,50	85.69	71.10
1.1.1.	23	2022	I 105	Conservação, reparação e valorização de patrimonio edificado do Municipio	D6	OUTRA		72.000,00			2022/01/01	2023/12/31	72.000,00		72.000,00		49.146,21	49.146,21	68.26	68.26
1.1.1.	24	2022	I 106	Aquisição / Renda de equipamentos GPS para as viaturas municipais	D6	OUTRA		5.535,00			2022/01/01	2023/12/31	5.535,00		5.535,00		4.317,30	4.317,30	78.00	78.00
1.1.1.	02	2023	I 9	Espaço Cidadão	D6	OUTRA					2023/01/01	2024/12/31		50.000,00	50.000,00					
1.1.1.	03	2023	I 11	Criação de espaços COWORKING	D6	OUTRA					2023/01/01	2024/12/31		100.000,00	100.000,00					
1.2.				**SEGURANÇA E ORDEM PÚBLICA**				**53.665,00**					53.665,00	235.000,00	288.665,00		28.956,50	28.956,50	53.96	10.03
1.2.1.				**PROTECÇÃO CIVIL E LUTA CONTRA INCÊNDIOS**				**53.665,00**					53.665,00	235.000,00	288.665,00		28.956,50	28.956,50	53.96	10.03
1.2.1.	01	2022	I 42	Intervenção e Melhoramento dos Caminhos Florestais, manchas de circulação florestal, abertura de Charcas / Ponto de Água		EMPREITADA					2022/01/01	2025/12/31	25.990,00	200.000,00	225.990,00		13.056,50	13.056,50	50.24	5.78
1.2.1.	01	2022	I 42	**Aquisição de bens de capital**	D6			**6.040,00**												
1.2.1.	01	2022	I 42	Aquisição de bens de capital	D6			19.950,00												
1.2.1.	03	2022	I 49	Investimento na prevenção dos incêndios Florestais	D6	OUTRA		27.675,00			2022/01/01	2025/12/31	27.675,00	35.000,00	62.675,00		15.900,00	15.900,00	57.45	25.37
2.				**FUNÇÕES SOCIAIS**				**3.814.142,89**	**2.218.521,04**				6.096.992,26	14.757.323,00	20.854.315,1		4.956.179,53	4.956.179,53	81.29	23.77
2.1.				**EDUCAÇÃO**				**83.180,00**	**265.740,10**				348.920,10	3.755.000,00	4.103.920,1		144.940,23	144.940,23	41.54	3.53
2.1.1.				**ENSINO NÃO SUPERIOR**				**68.420,00**	**100.555,00**				168.975,00	3.355.000,00	3.5		130.180,23	130.180,23	77.04	3.69
						Total :		767.868,00	45.500,00				813.368,00	1.165.000,00	1.9		672.039,04	672.039,04	82.62	33.97

Código Validação: 5FLKSWYT6N9C6KFWZYNN5C3RF
Verificação: https://moimentadabeira.bdcaoeletronico.pt/
Documento assinado eletronicamente na plataforma esPublico Gestiona |Página 232 / 313

Identificação do Objetivo : CLASSIFICADOR FUNCIONAL
Tipo de Dotação : DOTAÇÕES CORRIGIDAS
Tipo de Plano : PLANO PLURIANUAL DE INVESTIMENTOS
Tipo de Rubrica : RUBRICA ORÇAMENTAL
Período : 2023/01/01 2023/12/31
Euros

Objetivo	Número do projeto			Designação do projeto	Rubrica	Forma de realização	Grupo de Fontes de Financiamento				Datas		Montante Previsto			Montante Executado			Nível de execução financeira anual %	Nível de execução financeira global %
	Código	Ano	Tipo Número				R G	R P	U E	EMPR	Inicio	Fim	Ano	Ano Seguinte	Total	Anos Anteriores	Ano	Total		
[1]	[2]			[3]	[4]	[5]	[6]	[7]	[8]	[9]	[10]	[11]	[12]	[13]	[14]=[12]+[13]	[15]	[16]	[17]=[15]+[16]	[18]	[19]
2.1.1.	07	2018	I 12	Requalificação e modernização das instalações da Escola Básica e Secundária de Moimenta da Beira		EMPREITADA					2018/01/01	2026/12/31	29.195,00	3.350.000,00	3.379.195,00		5.838,13	5.838,13	20.00	0.17
2.1.1.	07	2018	I 12	**Aquisição de bens de capital**	D6			**-94.115,00**	**100.555,00**											
2.1.1.	07	2018	I 12	Aquisição de bens de capital	D6			22.755,00												
2.1.1.	02	2022	I 67	Implementação do Programa MoimentaEducação	D6	OUTRA					2022/01/01	2025/12/31		5.000,00	5.000,00					
2.1.1.	03	2022	I 69	Requalificação do Edificio do Centro Escolar de Moimenta da Beira	D6	EMPREITADA		19.780,00			2022/01/01	2023/12/31	19.780,00		19.780,00		15.781,46	15.781,46	79.78	79.78
2.1.1.	04	2022	I 70	Requalificação do Edificio Escolar de Alvite e Zona Envolvente		EMPREITADA					2022/01/01	2023/12/31	7.500,00		7.500,00		5.620,23	5.620,23	74.94	74.94
2.1.1.	04	2022	I 70	**Aquisição de bens de capital**	D6			**7.500,00**												
2.1.1.	05	2022	I 71	Requalificação do Edificio Escolar Externato Infante D. Henrique	D6	EMPREITADA		76.000,00			2022/01/01	2023/12/31	76.000,00		76.000,00		68.007,06	68.007,06	89.48	89.48
2.1.1.	10	2022	I 107	Reparação, manutenção e conservação de varios espaços escolares	D6	ADM. DIR.		36.500,00			2022/01/01	2023/12/31	36.500,00		36.500,00		34.933,35	34.933,35	95.71	95.71
2.1.2.				**SERVIÇOS AUXILIARES DE ENSINO**				**14.760,00**	**165.185,10**				179.945,10	400.000,00	579.945,10		14.760,00	14.760,00	8.20	2.55
2.1.2.	01	2023	I 7	Programa Nacional de alojamento para o ensino superior (PNAS)		EMPREITADA					2023/01/01	2023/12/31	179.945,10	400.000,00	579.945,10		14.760,00	14.760,00	8.20	2.55
2.1.2.	01	2023	I 7	**Aquisição de bens de capital**	D6				**165.185,10**											
2.1.2.	01	2023	I 7	Aquisição de bens de capital	D6			14.760,00												
2.2.				**SAÚDE**										5.000,00	5.000,00					
2.2.1.				**SERVIÇOS INDIVIDUAIS DE SAÚDE**										5.000,00	5.000,00					
2.2.1.	05	2022	I 53	Implementação do Programa MoimentaSaúde		OUTRA					2022/01/01	2025/12/31		5.000,00	5.000,00					
2.3.				**SEGURANÇA E ACÇÃO SOCIAL**										5.000,00	5.000,00					
2.3.2.				**ACÇÃO SOCIAL**										5.000,00	5.000,00					
2.3.2.	06	2022	I 54	Implementação do Programa MoimentaSocial	D6	OUTRA					2022/01/01	2025/12/31		5.000,00	5.000,00					
2.4.				**HABITAÇÃO E SERVIÇOS COLECTIVOS**				**2.997.699,58**	**1.849.508,90**				4.911.536,81	10.515.323,00	15.426.859,81		4.151.057,12	4.151.057,12	84.52	26.91
2.4.1.				**HABITAÇÃO**				**443.865,00**					443.865,00	6.377.323,00	6.821.188,00		118.795,58	118.795,58	26.76	1.74
2.4.1.	06	2022	I 108	Reparação de habitação social, incluindo o apoio à requalificação de habitação de familias carenciadas	D6	ADM. DIR.		8.500,00			2022/01/01	2023/12/31	8.500,00		8.500,00		1.285,07	1.285,07	15.12	15.12
2.4.1.	07	2022	I 66	Implementação e Execução da Estratégia Local da Habitação		EMPREITADA					2022/01/01	2026/12/31	435.365,00	6.377.323,00	6.812.688,00		117.510,51	117.510,51	26.99	1.72
2.4.1.	07	2022	I 66	**Aquisição de bens de capital**	D6			**319.900,00**												
2.4.1.	07	2022	I 66	Aquisição de bens de capital	D6			115.465,00												
2.4.2.				**ORDENAMENTO DO TERRITÓRIO**				**1.697.045,66**	**1.669.388,79**				3.430.762,78	1.225.000,00	4.655.762,78		3.252.688,64	3.252.688,64	94.81	69.86
2.4.2.	01	2022	I 1	Projeto e reconstrução do Auditório e Mercado Municipal		EMPREITADA					2022/01/01	2024/12/31		1.050.000,00	1.050.000,00					
2.4.2.	02	2022	I 12	Reabilitação do Largo General Humberto Delgado e a sua Envolvente - Reformulação da Central de Camionagem em Centro de Mobilidade Avançada	D6	EMPREITADA		369.200,83	440.000,00		2022/01/01	2023/12/31	809.200,83		809.200,83		639.475,07	639.475,07	79.03	79.03
2.4.2.	03	2022	I 13	Reabilitação do Largo General Humberto Delgado e a sua Envolvente - Modernização do espaço da Feira quinzenal e sua Envolvente		EMPREITADA					2022/01/01	2023/12/31	1.907.480,02		1.907.480,02		1.906.597,73	1.906.597,73	99.95	99.95
2.4.2.	03	2022	I 13	**Aquisição de bens de capital**	D6			**134.485,00**												
2.4.2.	03	2022	I 13	Aquisição de bens de capital	D6			1.208.530,02	500.136,67											
						Total :		3.007.128,85	1.251.376,77				4.322.833,95	12.357.323,00	16.6		3.481.847,65	3.481.847,65	80.55	20.87

Código Validação: 5FLKSWYT6N9C6KFWZYNN5C3RF
Verificação: https://moimentadabeira.balcaoeletronico.pt/
Documento assinado eletronicamente na plataforma esPublico Gestiona |Página 233 / 313

Identificação do Objetivo : CLASSIFICADOR FUNCIONAL
Tipo de Dotação : DOTAÇÕES CORRIGIDAS

Tipo de Plano : PLANO PLURIANUAL DE INVESTIMENTOS
Tipo de Rubrica : RUBRICA ORÇAMENTAL

Período : 2023/01/01 2023/12/31

Euros

Objetivo	Número do projeto				Designação do projeto	Rubrica	Forma de realização	Grupo de Fontes de Financiamento				Datas		Montante Previsto			Montante Executado			Nível de execução financeira anual %	Nível de execução financeira global %
	Código	Ano	Tipo	Número				R G	R P	U E	EMPR	Inicio	Fim	Ano	Ano Seguinte	Total	Anos Anteriores	Ano	Total		
[1]	[2]				[3]	[4]	[5]	[6]	[7]	[8]	[9]	[10]	[11]	[12]	[13]	[14]=[12]+[13]	[15]	[16]	[17]=[15]+[16]	[18]	[19]
2.4.2.	04	2022	I	14	Reabilitação do Largo General Humberto Delgado e a sua Envolvente - Remodelação da Zona Histórica de Moimenta e Zona Envolvente	D6	EMPREITADA		94.500,00	535.527,21		2022/01/01	2023/12/31	630.027,21		630.027,21		629.867,39	629.867,39	99.97	99.97
2.4.2.	05	2022	I	15	Reabilitação do Largo General Humberto Delgado e a sua Envolvente - Av 25 Abril e zona envolvente	D6	EMPREITADA		-152.661,61	216.224,91		2022/01/01	2023/12/31	63.563,30		63.563,30		63.563,30	63.563,30	100.00	100.00
2.4.2.	06	2022	I	16	Reabilitação do Largo General Humberto Delgado e a sua Envolvente - WelcomeCenter / LIT	D6	EMPREITADA		22.500,00	-22.500,00		2022/01/01	2023/12/31								
2.4.2.	08	2022	I	19	Intervenção e Requalificação dos Passeios e das Passadeiras	D6	EMPREITADA		5.000,00			2022/01/01	2025/12/31	5.000,00	75.000,00	80.000,00		1.676,17	1.676,17	33.52	2.10
2.4.2.	10	2022	I	64	Projeto e Remodelação de arruamentos, e espaços envolventes dos Bairros da Formiga e Noruega	D6	EMPREITADA		5.491,42			2022/01/01	2024/12/31	5.491,42	100.000,00	105.491,42		3.196,46	3.196,46	58.21	3.03
2.4.2.	13	2022	I	109	Readaptação da antiga Casa do Povo para Casa da Cultura de Moimenta da Beira		EMPREITADA					2022/01/01	2023/12/31	10.000,00		10.000,00		8.312,52	8.312,52	83.13	83.13
2.4.2.	13	2022	I	109	**Aquisição de bens de capital**	D6			**10.000,00**												
2.4.3.					**SANEAMENTO**				**100.000,00**					100.000,00	170.000,00	270.000,00		68.479,96	68.479,96	68.48	25.36
2.4.3.	01	2022	I	57	Modernização, implementação de soluções tecnológicas e expansão da rede abastecimento de saneamento no concelho	D6	OUTRA					2022/01/01	2026/12/31		140.000,00	140.000,00					
2.4.3.	05	2022	I	111	Reparação, Conservação e Ampliação das Redes de Saneamento, Estações Elevatórias e Sistemas de drenagem de aguas residuais do Município		OUTRA					2022/01/01	2023/12/31	100.000,00	30.000,00	130.000,00		68.479,96	68.479,96	68.48	52.68
2.4.3.	05	2022	I	111	**Aquisição de bens de capital**	D6			**90.000,00**												
2.4.3.	05	2022	I	111	Aquisição de bens de capital	D6			10.000,00												
2.4.4.					**ABASTECIMENTO DE AGUA**				**484.298,99**	**50.225,00**				534.523,99	165.000,00	699.523,99		327.900,60	327.900,60	61.34	46.87
2.4.4.	01	2022	I	58	Modernização, implementação de soluções tecnológicas e expansão da rede abastecimento de água no concelho		OUTRA					2022/01/01	2023/12/31	350.414,00	120.000,00	470.414,00		175.088,00	175.088,00	49.97	37.22
2.4.4.	01	2022	I	58	**Aquisição de bens de capital**	D6			**235.614,00**	**50.000,00**											
2.4.4.	01	2022	I	58	Aquisição de bens de capital	D6				225,00											
2.4.4.	01	2022	I	58	Aquisição de bens de capital	D6			64.575,00												
2.4.4.	02	2022	I	60	Construção de Infraestruturas e Aquisição de um novo Depósito de Água para a Freguesia de Leomil		EMPREITADA					2022/01/01	2023/12/31	9,99		9,99		9,99	9,99	100.00	100.00
2.4.4.	02	2022	I	60	Aquisição de bens de capital	D6			9,99												
2.4.4.	05	2022	I	113	Material de Contagem, Bombagem e Tratamento de Agua		OUTRA					2022/01/01	2023/12/31	126.000,00	20.000,00	146.000,00		107.414,57	107.414,57	85.25	73.57
2.4.4.	05	2022	I	113	**Aquisição de bens de capital**	D6			**60.000,00**												
2.4.4.	05	2022	I	113	Aquisição de bens de capital	D6			66.000,00												
2.4.4.	06	2022	I	114	Reparação, conservação e ampliação de diversas redes de abastecimento de agua do Concelho	D6	ADM. DIR.		58.100,00			2022/01/01	2024/12/31	58.100,00	25.000,00	83.100,00		45.388,04	45.388,04	78.12	54.62
2.4.5.					**RESIDÚOS SÓLIDOS**										128.000,00	128.000,00					
2.4.5.	01	2022	I	59	Modernização, implementação de soluções tecnológicas e expansão da rede abastecimento de resíduos urbanos no concelho		OUTRA					2022/01/01	2026/12/31		128.000,00	128.000,00					
							Total :		3.576.257,65	2.030.853,89				5.671.439,87	12.995.323,00	18.6		4.584.844,05	4.584.844,05	80.84	24.56

Código Validação: 5FLKSWYT6N9C6KFWZYNN5C3RF
Verificação: https://moimentadabeira.batcaoeletronico.pt/
Documento assinado eletronicamente na plataforma esPublico Gestiona |Página 234 / 313

Identificação do Objetivo : CLASSIFICADOR FUNCIONAL
Tipo de Dotação : DOTAÇÕES CORRIGIDAS
Tipo de Plano : PLANO PLURIANUAL DE INVESTIMENTOS
Tipo de Rubrica : RUBRICA ORÇAMENTAL
Período : 2023/01/01 2023/12/31
Euros

Objetivo	Número do projeto			Designação do projeto	Rubrica	Forma de realização	Grupo de Fontes de Financiamento				Datas		Montante Previsto			Montante Executado			Nível de execução financeira anual %	Nível de execução financeira global %
	Código	Ano	Tipo Número				R G	R P	U E	EMPR	Inicio	Fim	Ano	Ano Seguinte	Total	Anos Anteriores	Ano	Total		
[1]	[2]			[3]	[4]	[5]	[6]	[7]	[8]	[9]	[10]	[11]	[12]	[13]	[14]=[12]+[13]	[15]	[16]	[17]=[15]+[16]	[18]	[19]
2.4.6.				**PROTECÇÃO DO MEIO AMBIENTE E CONSERVAÇÃO DA NATUREZA**				**272.489,93**	**129.895,11**				402.385,04	2.450.000,00	2.852.385,04		383.192,34	383.192,34	95.23	13.43
2.4.6.	01	2020	I 4	Construção e Modernização do Centro de Recolha de Animais de Companhia (CRO) Intermunicipal de Moimenta da Beira	D6	EMPREITADA		19.480,00			2020/01/01	2023/12/31	19.480,00		19.480,00		19.462,66	19.462,66	99.91	99.91
2.4.6.	01	2022	I 55	Criação, Construção e beneficiação de Vários Parques Verdes e de Lazer		OUTRA					2022/01/01	2025/12/31	60.681,60	625.000,00	685.681,60		59.930,53	59.930,53	98.76	8.74
2.4.6.	01	2022	I 55	Aquisição de bens de capital	D6			45.831,69												
2.4.6.	01	2022	I 55	Aquisição de bens de capital	D6			14.849,91												
2.4.6.	02	2022	I 56	Criação do Adventure Aqua Park - Parque de Lazer Aquático		EMPREITADA					2022/01/01	2025/12/31		1.800.000,00	1.800.000,00					
2.4.6.	03	2022	I 61	Implementação do Programa MoimentaViva	D6	OUTRA					2022/01/01	2025/12/31		5.000,00	5.000,00					
2.4.6.	04	2022	I 75	Criação do Parque Natureza do Alto Paiva - 2.ª Fase - Criação do Centro de Acolhimento ao Turista de Natureza - Parque Paiva Natura	D6	EMPREITADA		135.328,33	129.895,11		2022/01/01	2023/12/31	265.223,44		265.223,44		265.223,30	265.223,30	100.00	100.00
2.4.6.	08	2022	I 115	Aquisição de arvores e plantas	D6	OUTRA		10.000,00			2022/01/01	2025/12/31	10.000,00	20.000,00	30.000,00		4.854,39	4.854,39	48.54	16.18
2.4.6.	09	2022	I 116	Aquisição de equipamentos e material de jardinagem	D6	OUTRA		30.000,00			2022/01/01	2023/12/31	30.000,00		30.000,00		19.326,10	19.326,10	64.42	64.42
2.4.6.	10	2022	I 117	Ampliação e reparação de diversos cemitérios do concelho	D6	OUTRA		17.000,00			2022/01/01	2023/12/31	17.000,00		17.000,00		14.395,36	14.395,36	84.68	84.68
2.5.				**SERVIÇOS CULTURAIS, RECREATIVOS E RELIGIOSOS**				**733.263,31**	**103.272,04**				836.535,35	477.000,00	1.313.535,35		660.182,18	660.182,18	78.92	50.26
2.5.1.				**CULTURA**				**20.500,00**					20.500,00	15.000,00	35.500,00		15.326,00	15.326,00	74.76	43.17
2.5.1.	02	2022	I 77	Estudo, Reabilitação e Divulgação do Castro de Sanfins	D6	OUTRA					2022/01/01	2025/12/31		10.000,00	10.000,00					
2.5.1.	04	2022	I 78	Implementação do Programa MoimentaCultura	D6	OUTRA		12.500,00			2022/01/01	2025/12/31	12.500,00	5.000,00	17.500,00		10.405,80	10.405,80	83.25	59.46
2.5.1.	09	2022	I 118	Livros e obras diversas para as Bibliotecas		OUTRA					2022/01/01	2023/12/31	8.000,00		8.000,00		4.920,20	4.920,20	61.50	61.50
2.5.1.	09	2022	I 118	**Aquisição de bens de capital**	D6			**5.500,00**												
2.5.1.	09	2022	I 118	Aquisição de bens de capital	D6			2.500,00												
2.5.2.				**DESPORTO, RECREIO E LAZER**				**711.826,75**	**103.272,04**				815.098,79	382.000,00	1.197.098,79		644.856,18	644.856,18	79.11	53.87
2.5.2.	12	2018	I 53	Execução da Circular Rodoviária Externa Poente (CREP - Troço 3) - Ciclovia entre Moimenta da Beira e Leomil		EMPREITADA					2018/01/01	2023/12/31	654.438,41		654.438,41		549.405,60	549.405,60	83.95	83.95
2.5.2.	12	2018	I 53	**Aquisição de bens de capital**	D6			**5.695,00**												
2.5.2.	12	2018	I 53	Aquisição de bens de capital	D6			545.471,37	103.272,04											
2.5.2.	03	2022	I 30	Criação da circuitos de mobilidade Bicicletas / Trotinetes Elétricas	D6	EMPREITADA					2022/01/01	2025/12/31		30.000,00	30.000,00					
2.5.2.	04	2022	I 37	Reformulação do uso das Antigas Escolas Primárias colocando-as ao serviço da comunidade	D6	OUTRA					2022/01/01	2025/12/31		145.000,00	145.000,00					
2.5.2.	11	2022	I 68	Implementação do Programa MoimentaDesporto	D6	OUTRA					2022/01/01	2025/12/31		5.000,00	5.000,00					
2.5.2.	15	2022	I 81	Promagra Visit Moimenta	D6	OUTRA		1.344,96			2022/01/01	2025/12/31	1.344,96	10.000,00	11.344,96		1.344,96	1.344,96	100.00	11.86
2.5.2.	16	2022	I 82	Revitalização dos diferentes Circuitos Pedestres do Concelho	D6	OUTRA		767,39			2022/01/01	2025/12/31	767,39	20.000,00	20.767,39		767,39	767,39	100.00	3.70
2.5.2.	17	2022	I 83	Remodelação do Parque de Fauna e de Flora de Castelo	D6	OUTRA					2022/01/01	2025/12/31		2.000,00	2.000,00					
						Total :		4.422.526,30	2.264.021,04				6.750.875,67	15.672.323,00	22.4		5.534.880,34	5.534.880,34	81.99	24.68

Código Validação: 5FLKSWYTEN9C6KFWZYNN5C3RF
Verificação: https://moimentadabeira.bdigitalpublico.pt/
Documento assinado eletronicamente na plataforma esPublico Gestiona |Página 235 / 313

Identificação do Objetivo : CLASSIFICADOR FUNCIONAL
Tipo de Dotação : DOTAÇÕES CORRIGIDAS
Tipo de Plano : PLANO PLURIANUAL DE INVESTIMENTOS
Tipo de Rubrica : RUBRICA ORÇAMENTAL
Período : 2023/01/01 2023/12/31
Euros

Objetivo	Número do projeto				Designação do projeto	Rubrica	Forma de realização	Grupo de Fontes de Financiamento				Datas		Montante Previsto			Montante Executado			Nível de execução financeira anual %	Nível de execução financeira global %
	Código	Ano	Tipo	Número				R G	R P	U E	EMPR	Inicio	Fim	Ano	Ano Seguinte	Total	Anos Anteriores	Ano	Total		
[1]	[2]				[3]	[4]	[5]	[6]	[7]	[8]	[9]	[10]	[11]	[12]	[13]	[14]=[12]+[13]	[15]	[16]	[17]=[15]+[16]	[18]	[19]
2.5.2.	18	2022	I	84	Estudo e projeto de acesso à Cabeça Gorda, criação de miradouros, passadiços (Maias - Cabeça Gorda - Santuário São Torcato e outros)	D6	OUTRA					2022/01/01	2025/12/31		20.000,00	20.000,00					
2.5.2.	19	2022	I	89	Aquisição de parques infantis e equipamentos para parques de lazer sénior	D6	OUTRA		798,03			2022/01/01	2025/12/31	798,03	80.000,00	80.798,03		675,03	675,03	84.59	0.84
2.5.2.	37	2022	I	119	Material e equipamento diverso para os diferentes espaços desportivos do Municipio		OUTRA					2022/01/01	2023/12/31	75.000,00	70.000,00	145.000,00		53.881,90	53.881,90	71.84	37.16
2.5.2.	37	2022	I	119	**Aquisição de bens de capital**	D6			**15.000,00**												
2.5.2.	37	2022	I	119	Aquisição de bens de capital	D6			5.000,00												
2.5.2.	37	2022	I	119	Aquisição de bens de capital	D6			55.000,00												
2.5.2.	38	2022	I	120	Beneficiação e Valorização de diversos espaços desportivos e recreativos		OUTRA					2022/01/01	2023/12/31	82.750,00		82.750,00		38.781,30	38.781,30	46.87	46.87
2.5.2.	38	2022	I	120	**Aquisição de bens de capital**	D6			**60.250,00**												
2.5.2.	38	2022	I	120	Aquisição de bens de capital	D6			22.500,00												
2.5.3.					**OUTRAS ACTIVIDADES CÍVICAS E RELIGIOSAS**				**936,56**					936,56	80.000,00	80.936,56					
2.5.3.	03	2022	I	76	Estudo, Reabilitação e Divulgação do Santuário do S. Torcato	D6	OUTRA		936,56			2022/01/01	2025/12/31	936,56	10.000,00	10.936,56					
2.5.3.	06	2022	I	97	Remodelação da Zona Envolvente da Capela do Mártir	D6	OUTRA					2022/01/01	2024/12/31		70.000,00	70.000,00					
3.					**FUNÇÕES ECONÓMICAS**				**2.806.135,70**	**662.158,79**				3.468.294,49	26.149.000,00	29.617.294,49		2.711.767,10	2.711.767,10	78.19	9.16
3.1.					**AGRICULTURA, PECUÁRIA, SILVICULTURA, CAÇA E PESCA**				**230.585,52**	**537.719,29**				768.304,81	12.565.000,00	13.333.304,81		690.803,88	690.803,88	89.91	5.18
3.1.	01	2019	I	2	Requalificação do antigo edificio do IVV e adaptação a Centro de Visitação e Exposição de Produtos Locais	D6	EMPREITADA		140.585,52	537.719,29		2019/01/01	2024/12/31	678.304,81	60.000,00	738.304,81		611.375,15	611.375,15	90.13	82.81
3.1.	01	2022	I	48	Campanha promocional, nacional e internacional, de apoio à comercialização e distribuição da maçã, vinhos e espumantes e outros produtos endógenos	D6	OUTRA		60.000,00			2022/01/01	2025/12/31	60.000,00	20.000,00	80.000,00		55.610,76	55.610,76	92.68	69.51
3.1.	05	2022	I	41	Intervenção e Melhoramento dos Caminhos Agricolas	D6	OUTRA		30.000,00			2022/01/01	2025/12/31	30.000,00	300.000,00	330.000,00		23.817,97	23.817,97	79.39	7.22
3.1.	06	2022	I	43	Realização de estudo de viabilidade económica e financeira do Lote do Antigo Matadouro Conversão Centro Técnológico	D6	EMPREITADA					2022/01/01	2026/12/31		3.850.000,00	3.850.000,00					
3.1.	08	2022	I	45	Aproveitamento Hidroagricola de Moimenta da Beira - Sistema com origem na Boavista		EMPREITADA					2022/01/01	2025/12/31		8.100.000,00	8.100.000,00					
3.1.	09	2022	I	46	Implementação do Programa MoimentaAgro	D6	OUTRA					2022/01/01	2025/12/31		10.000,00	10.000,00					
3.1.	10	2022	I	47	Desenvolvimento de Parcerias de Investigação e desenvolvimento estratégico de projetos fruticolas e vitivinicolas com a UTAD, ESAV e o ISA	D6	OUTRA					2022/01/01	2025/12/31		30.000,00	30.000,00					
3.1.	11	2022	I	50	Projeto e Execução da Torre de secagem de Leite em Alvite	D6	EMPREITADA					2022/01/01	2025/12/31		175.000,00	1					
							Total :		4.812.596,41	2.801.740,33				7.678.665,07	28.467.323,00	36.1		6.319.022,45	6.319.022,45	82.29	17.48

Código Validação: 5FLKSWYT6N9C6KFWZYNN5C3RF
Verificação: https://moimentadabeira.bdigitalcoeletronico.pt/
Documento assinado eletronicamente na plataforma esPublico Gestiona |Página 236 / 313

Identificação do Objetivo : CLASSIFICADOR FUNCIONAL
Tipo de Dotação : DOTAÇÕES CORRIGIDAS

Tipo de Plano : PLANO PLURIANUAL DE INVESTIMENTOS
Tipo de Rubrica : RUBRICA ORÇAMENTAL

Período : 2023/01/01 2023/12/31

Euros

Objetivo	Número do projeto				Designação do projeto	Rubrica	Forma de realização	Grupo de Fontes de Financiamento				Datas		Montante Previsto			Montante Executado			Nível de execução financeira anual %	Nível de execução financeira global %
	Código	Ano	Tipo	Número				R G	R P	U E	EMPR	Inicio	Fim	Ano	Ano Seguinte	Total	Anos Anteriores	Ano	Total		
[1]		[2]			[3]	[4]	[5]	[6]	[7]	[8]	[9]	[10]	[11]	[12]	[13]	[14]=[12]+[13]	[15]	[16]	[17]=[15]+[16]	[18]	[19]
3.1.	12	2022	I	79	Dinamização da Atividade Cinegética em Diferentes localidades do Concelho	D6	OUTRA					2022/01/01	2025/12/31		20.000,00	20.000,00					
3.2.					**INDÚSTRIA E ENERGIA**				**67.323,86**					67.323,86	975.000,00	1.042.323,86		57.770,20	57.770,20	85.81	5.54
3.2.	01	2022	I	2	Transformação das Zonas Industriais no MoimentaPark dotado de serviços de apoio de logístico, sinalética e segurança.		EMPREITADA					2022/01/01	2025/12/31	1.881,90	70.000,00	71.881,90		1.881,90	1.881,90	100.00	2.62
3.2.	01	2022	I	2	Aquisição de bens de capital	D6			1.881,90												
3.2.	03	2022	I	99	Criação de zona de Apoio, Higiene e Lazer na Zona Industrial	D6	OUTRA		25.191,96			2022/01/01	2023/12/31	25.191,96		25.191,96		25.191,96	25.191,96	100.00	100.00
3.2.	04	2022	I	87	Investimento em equipamentos de Eficiência Energética	D6	EMPREITADA					2022/01/01	2025/12/31		100.000,00	100.000,00					
3.2.	05	2022	I	88	Ampliação da rede de Iluminação Pública em diversas localidades	D6	OUTRA		37.000,00			2022/01/01	2025/12/31	37.000,00	30.000,00	67.000,00		30.696,34	30.696,34	82.96	45.82
3.2.	01	2023	I	5	Ampliação da Zona Industrial	D6			2.200,00			2023/01/02	2024/12/31	2.200,00	625.000,00	627.200,00					
3.2.	02	2023	I	6	Ampliação da Zona Industrial Portela-Leomil	D6			1.050,00			2023/01/01	2024/12/31	1.050,00	150.000,00	151.050,00					
3.3.					**TRANSPORTES E COMUNICAÇÕES**				**2.431.111,32**	**124.439,50**				2.555.550,82	8.540.000,00	11.095.550,82		1.900.493,90	1.900.493,90	74.37	17.13
3.3.1.					**TRANSPORTES RODOVIÁRIOS**				**2.431.111,32**	**124.439,50**				2.555.550,82	8.540.000,00	11.095.550,82		1.900.493,90	1.900.493,90	74.37	17.13
3.3.1.	03	2018	I	74	Beneficiação da E.M. Mileu - Vila da Rua	D6	EMPREITADA		35.000,00			2018/01/01	2023/12/31	35.000,00		35.000,00		34.815,80	34.815,80	99.47	99.47
3.3.1.	08	2018	I	84	Reabilitação da Avenida Principal de Alvite	D6	EMPREITADA		1.624.647,12	124.439,50		2018/01/01	2023/12/31	1.749.086,62		1.749.086,62		1.224.885,98	1.224.885,98	70.03	70.03
3.3.1.	02	2022	I	93	Reabilitação da Estrada Principal da Granja dos Oleiros Reabilitação da Estrada Principal da Granja dos Oleiros	D6	EMPREITADA					2022/01/01	2024/12/31		370.000,00	370.000,00					
3.3.1.	03	2022	I	20	Sinalização Rodoviária Inteligente	D6	OUTRA		110.000,00			2022/01/01	2025/12/31	110.000,00	50.000,00	160.000,00		108.784,66	108.784,66	98.90	67.99
3.3.1.	04	2022	I	21	Pintura e Marcação Horizontal de Estradas	D6	OUTRA		1.729,20			2022/01/01	2025/12/31	1.729,20	60.000,00	61.729,20		1.512,65	1.512,65	87.48	2.45
3.3.1.	05	2022	I	27	Projeto técnico e execução da variante à EN 226 - Circular Externa Poente a Moimenta da Beira		EMPREITADA					2022/01/01	2025/12/31	54.735,00	5.000.000,00	5.054.735,00		42.410,40	42.410,40	77.48	0.84
3.3.1.	05	2022	I	27	Aquisição de bens de capital	D6			54.735,00												
3.3.1.	06	2022	I	28	Reabilitação Parcial da Estrada EM 514 Mta - EN 323	D6	EMPREITADA					2022/01/01	2025/12/31		1.350.000,00	1.350.000,00					
3.3.1.	08	2022	I	34	Reabilitação Estrada entre a EN 323 e a Freguesia do Vilar	D6	EMPREITADA					2022/01/01	2024/12/31		560.000,00	560.000,00					
3.3.1.	09	2022	I	35	Estudo para a Construção do Caminho Cabaços / Fornos , aproximação de Cabaços e Baldos a Moimenta da Beira		EMPREITADA					2022/01/01	2025/12/31		900.000,00	900.000,00					
3.3.1.	11	2022	I	38	Pavimentação, Conservação e Manutenção Diversas Estradas Municipais		EMPREITADA					2022/01/01	2025/12/31	605.000,00	250.000,00	855.000,00		488.084,41	488.084,41	80.68	57.09
3.3.1.	11	2022	I	38	**Aquisição de bens de capital**	D6			**520.000,00**												
3.3.1.	11	2022	I	38	Aquisição de bens de capital	D6			85.000,00												
3.4.					**COMÉRCIO E TURISMO**				**49.115,00**					49.115,00	3.809.000,00	3.858.115,00		34.985,99	34.985,99	71.23	0.91
3.4.1.					**MERCADOS E FEIRAS**										650.000,00	650.000,00					
3.4.1.	02	2023	I	10	Moimenta Digital	D6	EMPREITADA					2023/01/01	2024/12/31		650.000,00	650.000,00					
3.4.2.					**TURISMO**				**49.115,00**					49.115,00	3.159.000,00	3.208.115,00		34.985,99	34.985,99	71.23	1.09
3.4.2.	01	2022	I	5	Potenciar e Internacionalizar a Feira de Caça e Pesca	D6	OUTRA		1.015,00			2022/01/01	2025/12/31	1.015,00	4.000,00						
							Total :		7.312.046,59	2.926.179,83				10.302.554,75	38.656.323,00	48.9		8.277.286,55	8.277.286,55	80.34	16.91

Código Validação: 5FLKSWYT6N9C6KFWZYNN5C3RF
Verificação: https://moimentadabeira.bdigitalcloud.com/
Documento assinado eletronicamente na plataforma esPublico Gestiona |Página 237 / 313

Identificação do Objetivo : CLASSIFICADOR FUNCIONAL
Tipo de Dotação : DOTAÇÕES CORRIGIDAS
Tipo de Plano : PLANO PLURIANUAL DE INVESTIMENTOS
Tipo de Rubrica : RUBRICA ORÇAMENTAL
Período : 2023/01/01 2023/12/31
Euros

Objetivo	Número do projeto				Designação do projeto	Rubrica	Forma de realização	Grupo de Fontes de Financiamento				Datas		Montante Previsto			Montante Executado			Nível de execução financeira anual %	Nível de execução financeira global %
	Código	Ano	Tipo	Número				R G	R P	U E	EMPR	Inicio	Fim	Ano	Ano Seguinte	Total	Anos Anteriores	Ano	Total		
[1]	[2]				[3]	[4]	[5]	[6]	[7]	[8]	[9]	[10]	[11]	[12]	[13]	[14]=[12]+[13]	[15]	[16]	[17]=[15]+[16]	[18]	[19]
3.4.2.	02	2022	I	7	Fomentar a Diplomacia Económica em espaço Nacional e Internacional	D6	OUTRA					2022/01/01	2025/12/31		10.000,00	10.000,00					
3.4.2.	03	2022	I	32	Aquisição e adaptação de Pontos de Carregadores Elétricos para Viaturas	D6	OUTRA					2022/01/01	2025/12/31		20.000,00	20.000,00					
3.4.2.	04	2022	I	73	Estudo e Projeto para a Criação da Estância Turistica da Barragem do Vilar		EMPREITADA					2022/01/01	2026/12/31		3.000.000,00	3.000.000,00					
3.4.2.	05	2022	I	74	Requalificação e Equipamentos do Parque de Campismo	D6	OUTRA		30.000,00			2022/01/01	2025/12/31	30.000,00	50.000,00	80.000,00		20.548,82	20.548,82	68.50	25.69
3.4.2.	12	2022	I	102	Valorização das Praias Fluviais de Segões, Vilar e outras		OUTRA					2022/01/01	2023/12/31	18.100,00		18.100,00		14.437,17	14.437,17	79.76	79.76
3.4.2.	12	2022	I	102	**Aquisição de bens de capital**	D6			**10.100,00**												
3.4.2.	12	2022	I	102	Aquisição de bens de capital	D6			8.000,00												
3.4.2.	01	2023	I	12	Valorização e requalificação da Pousada da Barragem do Vilar		EMPREITADA					2023/01/01	2024/12/31		75.000,00	75.000,00					
3.5.					**OUTRAS FUNÇÕES ECONÓMICAS**				**28.000,00**					28.000,00	260.000,00	288.000,00		27.713,13	27.713,13	98.98	9.62
3.5.	02	2022	I	4	Cobertura integral de acesso à Internet de Alta Velocidade - Fibra Ótica	D6	EMPREITADA					2022/01/01	2024/12/31		230.000,00	230.000,00					
3.5.	03	2022	I	9	Implementação do Programa MoimentaInvest	D6	OUTRA					2022/01/01	2025/12/31		10.000,00	10.000,00					
3.5.	05	2022	I	80	Moimenta Terra Natal - Dinamização das diferentes atividades e Apoio ao Comércio Local	D6	OUTRA		28.000,00			2022/01/01	2025/12/31	28.000,00	20.000,00	48.000,00		27.713,13	27.713,13	98.98	57.74
4.					**OUTRAS FUNÇÕES**				**255.450,00**					255.450,00	1.850.000,00	2.105.450,00		241.385,80	241.385,80	94.49	11.46
4.3.					**DIVERSAS NÃO ESPECIFICADAS**				**255.450,00**					255.450,00	1.850.000,00	2.105.450,00		241.385,80	241.385,80	94.49	11.46
4.3.	03	2022	I	85	Aquisição de Terrenos para Fins Especificos Diversos	D6			251.000,00			2022/01/01	2025/12/31	251.000,00	1.850.000,00	2.101.000,00		240.445,70	240.445,70	95.80	11.44
4.3.	05	2022	I	100	Implementação da Escola de Ensino Superior Externato Infante D. Henrique		OUTRA					2022/01/01	2023/12/31	4.450,00		4.450,00		940,10	940,10	21.13	21.13
4.3.	05	2022	I	100	**Aquisição de bens de capital**	D6			**450,00**												
4.3.	05	2022	I	100	Aquisição de bens de capital	D6			1.000,00												
4.3.	05	2022	I	100	Aquisição de bens de capital	D6			3.000,00												
							Total :		7.643.596,59	2.926.179,83				10.634.104,75	43.921.323,00	54.555.427,75		8.581.371,47	8.581.371,47	80.70	15.73

Código Validação: 5FLKSWYT6N9C6KFWZYANN5C3RF
Verificação: https://moimentadabeira.balcaoeletronico.pt/
Documento assinado eletronicamente na plataforma esPublico Gestiona |Página 238 / 313

Identificação do Objetivo : CLASSIFICADOR FUNCIONAL
Tipo de Dotação : DOTAÇÕES CORRIGIDAS

Tipo de Plano : PLANO ATIVIDADES MUNICIPAL
Tipo de Rubrica : RUBRICA ORÇAMENTAL

Período : 2023/01/01 2023/12/31

Euros

Objetivo	Número do projeto				Designação do projeto	Rubrica	Forma de realização	Grupo de Fontes de Financiamento				Datas		Montante Previsto			Montante Executado			Nível de execução financeira anual %	Nível de execução financeira global %
	Código	Ano	Tipo	Número				R G	R P	U E	EMPR	Inicio	Fim	Ano	Ano Seguinte	Total	Anos Anteriores	Ano	Total		
[1]	[2]				[3]	[4]	[5]	[6]	[7]	[8]	[9]	[10]	[11]	[12]	[13]	[14]=[12]+[13]	[15]	[16]	[17]=[15]+[16]	[18]	[19]
1.					**FUNÇÕES GERAIS**				**880.683,54**					880.683,54	1.048.000,00	1.928.683,54		648.017,17	648.017,17	73.58	33.60
1.1.					**SERVIÇOS GERAIS DE ADMINISTRAÇÃO PÚBLICA**				**697.986,14**					697.986,14	1.048.000,00	1.745.986,14		468.506,83	468.506,83	67.12	26.83
1.1.1.					**ADMINISTRAÇÃO GERAL**				**697.986,14**					697.986,14	1.048.000,00	1.745.986,14		468.506,83	468.506,83	67.12	26.83
1.1.1.	10	2022	A	63	Implementação de Prémios aos Colaboradores indexado ao Desempenho	D12	OUTRA					2022/01/01	2026/12/31		60.000,00	60.000,00					
1.1.1.	13	2022	A	68	BUPI - Capacitação e modernização das administrações e dos serviços públicos - Capacitação Administração Pública	D2	OUTRA		72.961,82			2022/01/01	2023/12/31	72.961,82		72.961,82		32.218,73	32.218,73	44.16	44.16
1.1.1.	14	2022	A	69	Trabalhos Especializados, Consultadoria Técnica, Juridica, Económica e Financeira , e outras (P.e Metro Lan)		OUTRA					2022/01/01	2025/12/31	225.740,20	345.000,00	570.740,20		178.062,74	178.062,74	78.88	31.20
1.1.1.	14	2022	A	69	**Aquisição de bens e serviços**	D2			**10.000,00**												
1.1.1.	14	2022	A	69	Aquisição de bens e serviços	D2			179.000,00												
1.1.1.	14	2022	A	69	Aquisição de bens e serviços	D2			36.740,20												
1.1.1.	16	2022	A	7	Implementação do Programa MoimentaInova		OUTRA					2022/01/01	2025/12/31		90.000,00	90.000,00					
1.1.1.	17	2022	A	80	Combustiveis para maquinas e viaturas		OUTRA					2022/01/01	2025/12/31	155.000,00	288.000,00	443.000,00		100.621,96	100.621,96	64.92	22.71
1.1.1.	17	2022	A	80	**Aquisição de bens e serviços**	D2			**23.000,00**												
1.1.1.	17	2022	A	80	Aquisição de bens e serviços	D2			130.000,00												
1.1.1.	17	2022	A	80	Aquisição de bens e serviços	D2			2.000,00												
1.1.1.	18	2022	A	81	Combustiveis para a Biblioteca		OUTRA					2022/01/01	2025/12/31	10.500,00	20.000,00	30.500,00		6.261,02	6.261,02	59.63	20.53
1.1.1.	18	2022	A	81	**Aquisição de bens e serviços**	D2			**10.000,00**												
1.1.1.	18	2022	A	81	Aquisição de bens e serviços	D2			500,00												
1.1.1.	19	2022	A	82	Combustiveis para escolas		OUTRA					2022/01/01	2025/12/31	53.210,00	110.000,00	163.210,00		14.497,37	14.497,37	27.25	8.88
1.1.1.	19	2022	A	82	Aquisição de bens e serviços	D2			46.000,00												
1.1.1.	19	2022	A	82	Aquisição de bens e serviços	D2			7.210,00												
1.1.1.	20	2022	A	83	Combustiveis para outros edificios		OUTRA					2022/01/01	2023/12/31	12.580,00		12.580,00		8.975,09	8.975,09	71.34	71.34
1.1.1.	20	2022	A	83	**Aquisição de bens e serviços**	D2			**11.580,00**												
1.1.1.	20	2022	A	83	Aquisição de bens e serviços	D2			1.000,00												
1.1.1.	25	2022	A	112	Serviços de inventariação patrimonial	D2	OUTRA		35.416,62			2022/01/01	2023/12/31	35.416,62		35.416,62		14.756,93	14.756,93	41.67	41.67
1.1.1.	04	2023	A	3	Campanhas para promoção do Municipio		OUTRA					2023/01/01	2026/12/31	56.000,00	15.000,00	71.000,00		52.634,13	52.634,13	93.99	74.13
1.1.1.	04	2023	A	3	**Aquisição de bens e serviços**	D2			**18.000,00**												
1.1.1.	04	2023	A	3	Aquisição de bens e serviços	D2			6.500,00												
1.1.1.	04	2023	A	3	Aquisição de bens e serviços	D2			28.000,00												
1.1.1.	04	2023	A	3	Aquisição de bens e serviços	D2			3.500,00												
1.1.1.	06	2023	A	4	Serviço Integrado de Mobilidade	D2	OUTRA		76.577,50			2023/01/01	2026/12/31	76.577,50	120.000,00	196.577,50		60.478,86	60.478,86	78.98	30.77
1.2.					**SEGURANÇA E ORDEM PÚBLICA**				**182.697,40**					182.697,40		182.697,40		179.510,34	179.510,34	98.26	98.26
1.2.1.					**PROTECÇÃO CIVIL E LUTA CONTRA INCÊNDIOS**				**182.697,40**					182.697,40		182.697,40		179.510,34	179.510,34	98.26	98.26
1.2.1.	04	2022	A	96	Prevenção,vigilância e combate a incêndios florestais - transferencia para Associações		OUTRA					2022/01/01	2023/12/31	29.000,00		29.000,00		28.813,00	28.813,00	99.36	99.36
1.2.1.	04	2022	A	96	**Aquisição de bens e serviços**	D2			**4.000,00**												
1.2.1.	04	2022	A	96	Entidades do Setor Não Lucrativo	D412			25.000,00												
1.2.1.	05	2022	A	104	Transferência corrente para incentivos aos recursos humanos dos Bombeiros,destinado à criação das E.I.P.'s	D412	OUTRA		83.419,72			2022/01/01	2022/12/31	83.419,72		83.419,72		83.419,72	83.419,72	100.00	100.00
							Total :		810.405,86					810.405,86	1.048.000,00	1.858.405,86		580.739,55	580.739,55	71.66	31.25

Código Validação: 5FLKSWYT6N9C6KFWZYNN5C3RF
Verificação: https://moimentadabeira.balcaoeletronico.pt/
Documento assinado eletronicamente na plataforma esPublico Gestiona |Página 239 / 313

Identificação do Objetivo : CLASSIFICADOR FUNCIONAL
Tipo de Dotação : DOTAÇÕES CORRIGIDAS

Tipo de Plano : PLANO ATIVIDADES MUNICIPAL
Tipo de Rubrica : RUBRICA ORÇAMENTAL

Período : 2023/01/01 2023/12/31

Euros

Objetivo	Número do projeto			Designação do projeto	Rubrica	Forma de realização	Grupo de Fontes de Financiamento				Datas		Montante Previsto			Montante Executado			Nível de execução financeira anual %	Nível de execução financeira global %
	Código	Ano	Tipo Número				R G	R P	U E	EMPR	Inicio	Fim	Ano	Ano Seguinte	Total	Anos Anteriores	Ano	Total		
[1]	[2]			[3]	[4]	[5]	[6]	[7]	[8]	[9]	[10]	[11]	[12]	[13]	[14]=[12]+[13]	[15]	[16]	[17]=[15]+[16]	[18]	[19]
1.2.1.	06	2022	A 105	Transferencia para A.H.B.V.M.B.		OUTRA					2022/01/01	2023/12/31	68.724,04		68.724,04		65.724,04	65.724,04	95.63	95.63
1.2.1.	06	2022	A 105	**Entidades do Setor Não Lucrativo**	D412			**53.000,00**												
1.2.1.	06	2022	A 105	Entidades do Setor não Lucrativo	D712			15.724,04												
1.2.1.	07	2022	A 111	Apoio a situações de reconhecida necessidade - Plano Municipal para a integração de Migrantes e outras		OUTRA					2022/01/01	2023/12/31	1.553,64		1.553,64		1.553,58	1.553,58	100.00	100.00
1.2.1.	07	2022	A 111	Aquisição de bens e serviços	D2			1.553,64												
2.				**FUNÇÕES SOCIAIS**				**5.555.890,52**	**5.000,00**				5.560.890,52	6.275.215,00	11.836.105,52		4.963.889,20	4.963.889,20	89.26	41.94
2.1.				**EDUCAÇÃO**				**2.048.822,51**					2.048.822,51	3.636.000,00	5.684.822,51		1.940.515,55	1.940.515,55	94.71	34.14
2.1.1.				**ENSINO NÃO SUPERIOR**				**1.372.959,86**					1.372.959,86	2.295.000,00	3.667.959,86		1.353.159,03	1.353.159,03	98.56	36.89
2.1.1.	07	2022	A 66	Transferência de competências da Educação		OUTRA					2022/01/01	2026/12/31	1.332.509,06	2.280.000,00	3.612.509,06		1.315.708,23	1.315.708,23	98.74	36.42
2.1.1.	07	2022	A 66	**Remunerações Certas e Permanentes**	D11			**813.863,36**												
2.1.1.	07	2022	A 66	Remunerações Certas e Permanentes	D11			110.800,00												
2.1.1.	07	2022	A 66	Remunerações Certas e Permanentes	D11			67.380,00												
2.1.1.	07	2022	A 66	Remunerações Certas e Permanentes	D11			7.036,94												
2.1.1.	07	2022	A 66	Abonos Variáveis ou Eventuais	D12			47,00												
2.1.1.	07	2022	A 66	Abonos Variáveis ou Eventuais	D12			200,00												
2.1.1.	07	2022	A 66	Abonos Variáveis ou Eventuais	D12			1.038,13												
2.1.1.	07	2022	A 66	Segurança social	D13			416,00												
2.1.1.	07	2022	A 66	Aquisição de bens e serviços	D2			127.727,63												
2.1.1.	07	2022	A 66	Administração Central - Estado Português	D4111			204.000,00												
2.1.1.	08	2022	A 39	Implementação do Programa MoimentaEducação		OUTRA					2022/01/01	2025/12/31	3.489,80	15.000,00	18.489,80		489,80	489,80	14.04	2.65
2.1.1.	08	2022	A 39	Aquisição de bens e serviços	D2			3.489,80												
2.1.1.	09	2022	A 95	Apoio a projectos educativos/ Transferência para Agrupamento Vertical de Escolas	D4111	OUTRA		36.961,00			2022/01/01	2023/12/31	36.961,00		36.961,00		36.961,00	36.961,00	100.00	100.00
2.1.2.				**SERVIÇOS AUXILIARES DE ENSINO**				**675.862,65**					675.862,65	1.341.000,00	2.016.862,65		587.356,52	587.356,52	86.90	29.12
2.1.2.	01	2022	A 26	Gala de Mérito Escolar		OUTRA					2022/01/01	2025/12/31		5.000,00	5.000,00					
2.1.2.	02	2022	A 30	Apoio a Bolsas de Estudo - Escola de Ensino Superior Externato Infante D. Henrique	D413	OUTRA		8.054,90			2022/01/01	2025/12/31	8.054,90	36.000,00	44.054,90		4.550,00	4.550,00	56.49	10.33
2.1.2.	03	2022	A 125	Protocolos de cooperação - Ensino pré primário		OUTRA					2022/01/01	2025/12/31	95.101,16	200.000,00	295.101,16		95.101,16	95.101,16	100.00	32.23
2.1.2.	03	2022	A 125	**Aquisição de bens e serviços**	D2			**14.563,01**												
2.1.2.	03	2022	A 125	Aquisição de bens e serviços	D2			72.333,04												
2.1.2.	03	2022	A 125	Aquisição de bens e serviços	D2			8.205,11												
2.1.2.	04	2022	A 126	Protocolos de cooperação - 1º CEB		OUTRA					2022/01/01	2025/12/31	23.000,00	50.000,00	73.000,00		17.172,23	17.172,23	74.66	23.52
2.1.2.	04	2022	A 126	**Aquisição de bens e serviços**	D2			**20.000,00**												
2.1.2.	04	2022	A 126	Aquisição de bens e serviços	D2			3.000,00												
2.1.2.	05	2022	A 127	Auxilios Economicos aos alunos do 1.º CEB		OUTRA					2022/01/01	2023/12/31	4.786,59		4.786,59		1.359,97	1.359,97	28.41	28.41
2.1.2.	05	2022	A 127	**Aquisição de bens e serviços**	D2			**1.786,59**												
2.1.2.	05	2022	A 127	Aquisição de bens e serviços	D2			3.000,00												
2.1.2.	02	2023	A 5	Transportes Escolares	D2	OUTRA		507.420,00			2023/01/01	2026/12/31	507.420,00	1.050.000,00	1.557.420,00		431.673,16	431.673,16	85.07	27.72
2.1.2.	03	2023	A 7	Bolsa de Mérito Estudantil para alunos carenciados	D413	OUTRA		37.500,00			2023/01/01	2023/12/31	37.500,00		37.500,00		37.500,00	37.500,00	100.00	100.00
2.2.				**SAÚDE**				**395.735,34**					395.735,34	446.215,00	841.950,34		305.769,81	305.769,81	77.27	36.32
2.2.1.				**SERVIÇOS INDIVIDUAIS DE SAÚDE**				**395.735,34**					395.735,34	446.215,00	841.950,34		305.769,81	305.769,81	77.27	36.32
2.2.1.	02	2022	A 14	Saúde de Proximidade para todos com a Restruturação da Unidade de Saúde Móvel - implementação de políticas de saúde pública e comunitária		OUTRA					2022/01/01	2025/12/31		20.000,00	20.000,00					
						Total :		2.929.506,05					2.929.506,05	4.704.000,00	7.633.506,05		2.588.532,72	2.588.532,72	88.36	33.91

Código Validação: 5FLKSWYT6N9C6KFWZYNN5C3RF
Verificação: https://moimentadabeira.bdigitalgov.pt/
Documento assinado eletronicamente na plataforma esPublico Gestiona |Página 240 / 313

Identificação do Objetivo : CLASSIFICADOR FUNCIONAL
Tipo de Dotação : DOTAÇÕES CORRIGIDAS
Tipo de Plano : PLANO ATIVIDADES MUNICIPAL
Tipo de Rubrica : RUBRICA ORÇAMENTAL
Período : 2023/01/01 2023/12/31
Euros

Objetivo	Número do projeto			Designação do projeto	Rubrica	Forma de realização	Grupo de Fontes de Financiamento				Datas		Montante Previsto			Montante Executado			Nível de execução financeira anual %	Nível de execução financeira global %
	Código	Ano	Tipo Número				R G	R P	U E	EMPR	Inicio	Fim	Ano	Ano Seguinte	Total	Anos Anteriores	Ano	Total		
[1]	[2]			[3]	[4]	[5]	[6]	[7]	[8]	[9]	[10]	[11]	[12]	[13]	[14]=[12]+[13]	[15]	[16]	[17]=[15]+[16]	[18]	[19]
2.2.1.	03	2022	A 15	Estudo para a Integração na Rede Nacional de Cuidados Continuados e Integrados (RNCCI) de média e longa duração, em articulação com as IPSS'S		OUTRA					2022/01/01	2025/12/31		20.000,00	20.000,00					
2.2.1.	06	2022	A 64	Transferência de competências na Saúde		OUTRA					2022/01/01	2026/12/31	389.558,84	391.215,00	780.773,84		301.148,81	301.148,81	77.31	38.57
2.2.1.	06	2022	A 64	**Remunerações Certas e Permanentes**	D11			**28.508,16**												
2.2.1.	06	2022	A 64	Remunerações Certas e Permanentes	D11			4.100,00												
2.2.1.	06	2022	A 64	Remunerações Certas e Permanentes	D11			2.356,00												
2.2.1.	06	2022	A 64	Segurança social	D13			500,00												
2.2.1.	06	2022	A 64	Aquisição de bens e serviços	D2			882,00												
2.2.1.	06	2022	A 64	Aquisição de bens e serviços	D2			35.000,00												
2.2.1.	06	2022	A 64	Aquisição de bens e serviços	D2			12.050,00												
2.2.1.	06	2022	A 64	Aquisição de bens e serviços	D2			4.050,00												
2.2.1.	06	2022	A 64	Aquisição de bens e serviços	D2			10.500,00												
2.2.1.	06	2022	A 64	Aquisição de bens e serviços	D2			106.401,68												
2.2.1.	06	2022	A 64	Aquisição de bens e serviços	D2			37.750,00												
2.2.1.	06	2022	A 64	Aquisição de bens e serviços	D2			1.690,00												
2.2.1.	06	2022	A 64	Aquisição de bens e serviços	D2			126.770,00												
2.2.1.	06	2022	A 64	Aquisição de bens e serviços	D2			1,00												
2.2.1.	06	2022	A 64	Aquisição de bens e serviços	D2			19.000,00												
2.2.1.	07	2022	A 19	Despesas realizadas no âmbito do COVID-19	D2	OUTRA		1.050,00			2022/01/01	2023/12/31	1.050,00		1.050,00		1.012,00	1.012,00	96.38	96.38
2.2.1.	08	2022	A 20	Implementação do Programa MoimentaSaúde	D2	OUTRA					2022/01/01	2025/12/31		15.000,00	15.000,00					
2.2.1.	09	2022	A 115	Aquisição de Serviços no âmbito de higiene e segurança no trabalho	D2	OUTRA		5.126,50			2022/01/01	2023/12/31	5.126,50		5.126,50		3.609,00	3.609,00	70.40	70.40
2.3.				**SEGURANÇA E ACÇÃO SOCIAL**				**289.130,00**	**5.000,00**				294.130,00	392.000,00	686.130,00		242.320,17	242.320,17	82.39	35.32
2.3.2.				**ACÇÃO SOCIAL**				**289.130,00**	**5.000,00**				294.130,00	392.000,00	686.130,00		242.320,17	242.320,17	82.39	35.32
2.3.2.	01	2022	A 12	Implementação do projeto de Apoio à Natalidade em todo o Concelho	D413	OUTRA		182.000,00			2022/01/01	2025/12/31	182.000,00	100.000,00	282.000,00		181.384,39	181.384,39	99.66	64.32
2.3.2.	02	2022	A 13	Implementação do Projeto de Comparticipação nos Medicamentos a Idosos com Baixos Rendimentos	D413	OUTRA					2022/01/01	2025/12/31		60.000,00	60.000,00					
2.3.2.	03	2022	A 16	Apoio às IPSS'S do Concelho		OUTRA					2022/01/01	2025/12/31	12.500,00	40.000,00	52.500,00		500,50	500,50	4.00	0.95
2.3.2.	03	2022	A 16	**Aquisição de bens e serviços**	D2			**5.000,00**												
2.3.2.	03	2022	A 16	Entidades do Setor Não Lucrativo	D412			2.500,00												
2.3.2.	03	2022	A 16	Entidades do Setor não Lucrativo	D712				5.000,00											
2.3.2.	04	2022	A 17	Implementação do Seguro de Saúde Gratuito para Crianças e Jovens durante o seu percurso escolar obrigatório	D2	OUTRA		10.000,00			2022/01/01	2025/12/31	10.000,00	40.000,00	50.000,00					
2.3.2.	05	2022	A 18	Publicidade e Serviço de Transporte a Pedido das diferentes localidades para a sede de concelho, utilizando o serviço de Táxis, gerido por uma central municipal	D2	OUTRA		15.000,00			2022/01/01	2025/12/02	15.000,00	30.000,00	45.000,00					
2.3.2.	08	2022	A 65	Transferência de competências na Açao Social		OUTRA					2022/01/01	2026/12/31	60.630,00	120.000,00	180.630,00		58.311,82	58.311,82	96.18	32.28
2.3.2.	08	2022	A 65	**Remunerações Certas e Permanentes**	D11			**44.200,00**												
2.3.2.	08	2022	A 65	Remunerações Certas e Permanentes	D11			4.400,00												
2.3.2.	08	2022	A 65	Remunerações Certas e Permanentes	D11			3.530,00												
2.3.2.	08	2022	A 65	Famílias	D413			8.500,00												
2.3.2.	10	2022	A 79	Jornadas de Cidadania		OUTRA					2022/01/01	2025/12/31	2.000,00	2.000,00			993,51	993,51	49.68	24.84
						Total :		3.600.371,39	5.000,00				3.607.371,39	5.522.215,00	9.129.586,39		3.135.492,75	3.135.492,75	86.92	34.34

Código Validação: 5FLKSWYT6N9G6KFWZYNN5C3RF
Verificação: https://moimentadabeira.balcaoeletronico.pt/
Documento assinado eletronicamente na plataforma esPublico Gestiona |Página 241 / 313

Identificação do Objetivo : CLASSIFICADOR FUNCIONAL
Tipo de Dotação : DOTAÇÕES CORRIGIDAS

Tipo de Plano : PLANO ATIVIDADES MUNICIPAL
Tipo de Rubrica : RUBRICA ORÇAMENTAL

Período : 2023/01/01 2023/12/31

Euros

Objetivo	Número do projeto			Designação do projeto	Rubrica	Forma de realização	Grupo de Fontes de Financiamento				Datas		Montante Previsto			Montante Executado			Nível de execução financeira anual %	Nível de execução financeira global %
	Código	Ano	Tipo Número				R G	R P	U E	EMPR	Inicio	Fim	Ano	Ano Seguinte	Total	Anos Anteriores	Ano	Total		
[1]		[2]		[3]	[4]	[5]	[6]	[7]	[8]	[9]	[10]	[11]	[12]	[13]	[14]=[12]+[13]	[15]	[16]	[17]=[15]+[16]	[18]	[19]
2.3.2.	10	2022	A 79	**Aquisição de bens e serviços**	D2			**500,00**												
2.3.2.	10	2022	A 79	Aquisição de bens e serviços	D2			900,00												
2.3.2.	10	2022	A 79	Aquisição de bens e serviços	D2			600,00												
2.3.2.	11	2022	A 116	Comissão da Protecção de Menores - Funcionamento e dinamização		OUTRA					2022/01/01	2023/12/31	2.000,00		2.000,00					
2.3.2.	11	2022	A 116	**Aquisição de bens e serviços**	D2			**500,00**												
2.3.2.	11	2022	A 116	Aquisição de bens e serviços	D2			250,00												
2.3.2.	11	2022	A 116	Aquisição de bens e serviços	D2			250,00												
2.3.2.	11	2022	A 116	Entidades do Setor Não Lucrativo	D412			500,00												
2.3.2.	11	2022	A 116	Famílias	D413			500,00												
2.3.2.	12	2022	A 117	Comparticipação pelos transportes realizados com a viatura da Artenave		OUTRA					2022/01/01	2023/12/31	6.000,00		6.000,00		1.129,95	1.129,95	18.83	18.83
2.3.2.	12	2022	A 117	**Aquisição de bens e serviços**	D2			**4.500,00**												
2.3.2.	12	2022	A 117	Entidades do Setor Não Lucrativo	D412			1.500,00												
2.3.2.	01	2023	A 16	Todos diferentes … todos iguais - apoio a projeto de desenvolcimento socialTodos diferentes … todos iguais - apoio a projeto de desenvolcimento social		OUTRA					2023/01/01	2023/12/31	4.000,00		4.000,00					
2.3.2.	01	2023	A 16	**Aquisição de bens e serviços**	D2			**1.000,00**												
2.3.2.	01	2023	A 16	Aquisição de bens e serviços	D2			1.000,00												
2.3.2.	01	2023	A 16	Entidades do Setor Não Lucrativo	D412			1.000,00												
2.3.2.	01	2023	A 16	Famílias	D413			1.000,00												
2.4.				**HABITAÇÃO E SERVIÇOS COLECTIVOS**				**1.831.094,16**					1.831.094,16	440.000,00	2.271.094,16		1.639.359,42	1.639.359,42	89.53	72.18
2.4.3.				**SANEAMENTO**				**590.458,65**					590.458,65		590.458,65		517.783,53	517.783,53	87.69	87.69
2.4.3.	03	2022	A 91	ACORDOS PAGAMENTO COM AGUAS NORTE - Saneamento	D2	OUTRA		50.458,65			2022/01/01	2023/12/31	50.458,65		50.458,65		38.500,00	38.500,00	76.30	76.30
2.4.3.	04	2022	A 90	Saneamento - Recolha e Tratamento	D2	OUTRA		540.000,00			2022/01/01	2023/12/31	540.000,00		540.000,00		479.283,53	479.283,53	88.76	88.76
2.4.4.				**ABASTECIMENTO DE AGUA**				**739.039,28**					739.039,28	20.000,00	759.039,28		673.766,39	673.766,39	91.17	88.77
2.4.4.	03	2022	A 87	ACORDOS PAGAMENTO COM AGUAS NORTE - Agua	D2	OUTRA		69.039,28			2022/01/01	2023/12/31	69.039,28		69.039,28		69.039,28	69.039,28	100.00	100.00
2.4.4.	04	2022	A 88	Fornecimento de Agua	D2	OUTRA		650.000,00			2022/01/01	2023/12/31	650.000,00		650.000,00		597.352,76	597.352,76	91.90	91.90
2.4.4.	07	2022	A 118	Análises e tratamento de agua para abastecimento publico e consumo nos equipamentos	D2	OUTRA		20.000,00			2022/01/01	2023/12/31	20.000,00	20.000,00	40.000,00		7.374,35	7.374,35	36.87	18.44
2.4.5.				**RESIDÚOS SÓLIDOS**				**261.000,00**					261.000,00	20.000,00	281.000,00		252.822,19	252.822,19	96.87	89.97
2.4.5.	02	2022	A 24	Implementação de incentivos à reciclagem de RSU	D2	OUTRA					2022/01/01	2025/12/31		20.000,00	20.000,00					
2.4.5.	04	2022	A 92	RSU - Tratamento Residuos Solidos Urbanos - RESINORTE		OUTRA					2022/01/01	2023/12/31	261.000,00		261.000,00		252.822,19	252.822,19	96.87	96.87
2.4.5.	04	2022	A 92	**Aquisição de bens e serviços**	D2			**180.000,00**												
2.4.5.	04	2022	A 92	Outras despesas correntes	D5			81.000,00												
2.4.6.				**PROTECÇÃO DO MEIO AMBIENTE E CONSERVAÇÃO DA NATUREZA**				**240.596,23**					240.596,23	400.000,00	640.596,23		194.987,31	194.987,31	81.04	30.44
2.4.6.	05	2022	A 23	Implementação do Programa MoimentaViva	D2	OUTRA					2022/01/01	2025/12/31		20.000,00	20.000,00					
2.4.6.	06	2022	A 93	RSU - Recolha, limpeza e tratamento de residuos solidos urbanos no Municipio	D2	OUTRA		213.096,23			2022/01/01	2025/12/31	213.096,23	380.000,00	593.096,23		175.314,15	175.314,15	82.27	29.56
2.4.6.	07	2022	A 106	Criação, Construção e beneficiação de Vários Parques Verdes e de Lazer		OUTRA					2022/01/01	2023/12/31	10.500,00		10.500,00		9.312,00	9.312,00	88.69	88.69
2.4.6.	07	2022	A 106	**Aquisição de bens e serviços**	D2			**2.500,00**												
2.4.6.	07	2022	A 106	Aquisição de bens e serviços	D2			2.000,00												
2.4.6.	07	2022	A 106	Administração Local	D4115			6.000,00												
						Total :		5.428.465,55	5.000,00				5.433.465,55	5.962.215,00	11.395.680,55		4.765.620,96	4.765.620,96	87.71	41.82

Código Validação: 5FLKSWYT6N9C6KFWZYNN5C3RF
Verificação: https://moimentadabeira.balcaoeletronico.pt/
Documento assinado eletronicamente na plataforma esPublico Gestiona |Página 242 / 313

Identificação do Objetivo : CLASSIFICADOR FUNCIONAL
Tipo de Dotação : DOTAÇÕES CORRIGIDAS

Tipo de Plano : PLANO ATIVIDADES MUNICIPAL
Tipo de Rubrica : RUBRICA ORÇAMENTAL

Período : 2023/01/01 2023/12/31

Euros

Objetivo	Número do projeto			Designação do projeto	Rubrica	Forma de realização	Grupo de Fontes de Financiamento				Datas		Montante Previsto			Montante Executado			Nível de execução financeira anual %	Nível de execução financeira global %
	Código	Ano	Tipo Número				R G	R P	U E	EMPR	Inicio	Fim	Ano	Ano Seguinte	Total	Anos Anteriores	Ano	Total		
[1]	[2]			[3]	[4]	[5]	[6]	[7]	[8]	[9]	[10]	[11]	[12]	[13]	[14]=[12]+[13]	[15]	[16]	[17]=[15]+[16]	[18]	[19]
2.4.6.	13	2022	A 123	Aquisição de terrenos, ampliação e conservação de vários cemitérios publicos - Transferencia para Freguesias	D7115	OUTRA		10.000,00			2022/01/01	2023/12/31	10.000,00		10.000,00		5.000,00	5.000,00	50.00	50.00
2.4.6.	14	2022	A 124	Gestão do Canil Municipal		OUTRA					2022/01/01	2023/12/31	7.000,00		7.000,00		5.361,16	5.361,16	76.59	76.59
2.4.6.	14	2022	A 124	**Aquisição de bens e serviços**	D2			**500,00**												
2.4.6.	14	2022	A 124	Aquisição de bens e serviços	D2			6.000,00												
2.4.6.	14	2022	A 124	Aquisição de bens e serviços	D2			500,00												
2.5.				**SERVIÇOS CULTURAIS, RECREATIVOS E RELIGIOSOS**				**991.108,51**					991.108,51	1.361.000,00	2.352.108,51		835.924,25	835.924,25	84.34	35.54
2.5.1.				**CULTURA**				**153.700,00**					153.700,00	37.000,00	190.700,00		132.784,25	132.784,25	86.39	69.63
2.5.1.	03	2022	A 46	Apoio e Dinamização do Evento - Serranias "Terras do Demo"		OUTRA					2022/01/01	2025/12/31	6.000,00	20.000,00	26.000,00		3.387,50	3.387,50	56.46	13.03
2.5.1.	03	2022	A 46	**Aquisição de bens e serviços**	D2			**1.500,00**												
2.5.1.	03	2022	A 46	Aquisição de bens e serviços	D2			4.500,00												
2.5.1.	06	2022	A 45	Estudo, Reabilitação e Divulgação do Castro de Sanfins	D2	OUTRA					2022/01/01	2025/12/31		10.000,00	10.000,00					
2.5.1.	07	2022	A 52	Implementação do Programa MoimentaCultura		OUTRA					2022/01/01	2025/12/31	41.900,00	7.000,00	48.900,00		37.815,27	37.815,27	90.25	77.33
2.5.1.	07	2022	A 52	**Aquisição de bens e serviços**	D2			**2.000,00**												
2.5.1.	07	2022	A 52	Aquisição de bens e serviços	D2			3.400,00												
2.5.1.	07	2022	A 52	Aquisição de bens e serviços	D2			36.050,00												
2.5.1.	07	2022	A 52	Entidades do Setor Não Lucrativo	D412			150,00												
2.5.1.	07	2022	A 52	Famílias	D413			300,00												
2.5.1.	08	2022	A 102	Apoio à edição e à divulgação de obras culturais de autores locais		OUTRA					2022/01/01	2023/12/31	3.000,00		3.000,00		1.584,01	1.584,01	52.80	52.80
2.5.1.	08	2022	A 102	**Aquisição de bens e serviços**	D2			**1.000,00**												
2.5.1.	08	2022	A 102	Aquisição de bens e serviços	D2			1.000,00												
2.5.1.	08	2022	A 102	Famílias	D413			1.000,00												
2.5.1.	11	2022	A 128	Apoio a realização de festas e romarias		OUTRA					2022/01/01	2023/12/31	102.000,00		102.000,00		89.997,47	89.997,47	88.23	88.23
2.5.1.	11	2022	A 128	**Aquisição de bens e serviços**	D2			**6.000,00**												
2.5.1.	11	2022	A 128	Aquisição de bens e serviços	D2			26.000,00												
2.5.1.	11	2022	A 128	Entidades do Setor Não Lucrativo	D412			70.000,00												
2.5.1.	01	2023	A 15	Comemoração dos 60 anos do falecimento de Aquilino Ribeiro		OUTRA					2023/01/01	2023/12/31	800,00		800,00					
2.5.1.	01	2023	A 15	**Aquisição de bens e serviços**	D2			**800,00**												
2.5.2.				**DESPORTO, RECREIO E LAZER**				**790.908,51**					790.908,51	1.159.000,00	1.949.908,51		685.619,82	685.619,82	86.69	35.16
2.5.2.	01	2022	A 2	Expodemo'23		OUTRA					2023/01/01	2025/12/31	343.000,00	300.000,00	643.000,00		328.547,49	328.547,49	95.79	51.10
2.5.2.	01	2022	A 2	**Aquisição de bens e serviços**	D2			**23.000,00**												
2.5.2.	01	2022	A 2	Aquisição de bens e serviços	D2			37.000,00												
2.5.2.	01	2022	A 2	Aquisição de bens e serviços	D2			15.000,00												
2.5.2.	01	2022	A 2	Aquisição de bens e serviços	D2			130.000,00												
2.5.2.	01	2022	A 2	Aquisição de bens e serviços	D2			137.000,00												
2.5.2.	01	2022	A 2	Entidades do Setor Não Lucrativo	D412			1.000,00												
2.5.2.	05	2022	A 27	Gala de Mérito Desportivo		OUTRA					2022/01/01	2025/12/31		5.000,00	5.000,00					
2.5.2.	06	2022	A 32	Apoio ao Associativismo Desportivo							2022/01/01	2025/12/31	206.000,00	350.000,00	556.000,00		202.771,54	202.771,54	98.43	36.47
2.5.2.	06	2022	A 32	**Aquisição de bens e serviços**	D2			**750,00**												
2.5.2.	06	2022	A 32	Entidades do Setor Não Lucrativo	D412			205.250,00												
2.5.2.	08	2022	A 34	Realização da 1ª Corrida São Silvestre - Terras do Demo	D412						2022/01/01	2025/12/31		10.000,00	10.000,00					
2.5.2.	09	2022	A 35	Campeonato Nacional de Trial 4x4		OUTRA					2022/01/01	2025/12/31		12.000,00	12.000,00					
2.5.2.	12	2022	A 56	Criação e dinamização do Dia da Mulher		OUTRA					2022/01/01	2025/12/31	422,00	10.000,00			140,26	140,26	33.24	1.35
2.5.2.	12	2022	A 56	**Aquisição de bens e serviços**	D2			**422,00**												
						Total :		6.148.587,55	5.000,00				6.153.587,55	6.686.215,00	12.839.802,55		5.440.225,66	5.440.225,66	88.41	42.37

Código Validação:5FLKSWYT6N9C6KEWZYNN5C3RF
Verificação: https://moimentadabeira.bdigitalpro.com/verificador.jsp
Documento assinado eletronicamente na plataforma esPublico Gestiona | Página 243 / 313

Identificação do Objetivo : CLASSIFICADOR FUNCIONAL
Tipo de Dotação : DOTAÇÕES CORRIGIDAS

Tipo de Plano : PLANO ATIVIDADES MUNICIPAL
Tipo de Rubrica : RUBRICA ORÇAMENTAL

Período : 2023/01/01 2023/12/31

Euros

Objetivo	Número do projeto				Designação do projeto	Rubrica	Forma de realização	Grupo de Fontes de Financiamento				Datas		Montante Previsto			Montante Executado			Nível de execução financeira anual %	Nível de execução financeira global %
	Código	Ano	Tipo	Número				R G	R P	U E	EMPR	Inicio	Fim	Ano	Ano Seguinte	Total	Anos Anteriores	Ano	Total		
[1]	[2]				[3]	[4]	[5]	[6]	[7]	[8]	[9]	[10]	[11]	[12]	[13]	[14]=[12]+[13]	[15]	[16]	[17]=[15]+[16]	[18]	[19]
2.5.2.	13	2022	A	57	Criação e dinamização do Dia da Criança		OUTRA					2022/01/01	2025/12/31	9.053,00	10.000,00	19.053,00		5.701,41	5.701,41	62.98	29.92
2.5.2.	13	2022	A	57	**Aquisição de bens e serviços**	D2			**1.917,00**												
2.5.2.	13	2022	A	57	Aquisição de bens e serviços	D2			7.136,00												
2.5.2.	14	2022	A	58	Criação e dinamização do Dia do Idoso	D2	OUTRA		2.250,00			2022/01/01	2025/12/31	2.250,00	10.000,00	12.250,00		1.524,65	1.524,65	67.76	12.45
2.5.2.	20	2022	A	5	Criação do MoimentaFest - Festival de verão dedicado à juventude e aos nossos emigrantes		OUTRA					2022/01/01	2025/12/31		40.000,00	40.000,00					
2.5.2.	21	2022	A	40	Implementação do Programa MoimentaDesporto		OUTRA					2022/01/01	2025/12/31	20.000,00	15.000,00	35.000,00		15.396,18	15.396,18	76.98	43.99
2.5.2.	21	2022	A	40	**Aquisição de bens e serviços**	D2			**2.500,00**												
2.5.2.	21	2022	A	40	Aquisição de bens e serviços	D2			7.000,00												
2.5.2.	21	2022	A	40	Aquisição de bens e serviços	D2			10.500,00												
2.5.2.	22	2022	A	59	Promagra Visit Moimenta		OUTRA					2022/01/01	2025/12/31		40.000,00	40.000,00					
2.5.2.	23	2022	A	60	Revitalização dos diferentes Circuitos Pedestres do Concelho		OUTRA					2022/01/01	2025/12/31	344,40	18.000,00	18.344,40					
2.5.2.	23	2022	A	60	Aquisição de bens e serviços	D2			344,40												
2.5.2.	24	2022	A	61	Remodelação e manutenção do Parque de Fauna e de Flora de Castelo		OUTRA					2022/01/01	2025/12/31	15.000,00	8.000,00	23.000,00		10.547,60	10.547,60	70.32	45.86
2.5.2.	24	2022	A	61	**Aquisição de bens e serviços**	D2			**2.500,00**												
2.5.2.	24	2022	A	61	Aquisição de bens e serviços	D2			7.500,00												
2.5.2.	24	2022	A	61	Administração Local	D4115			5.000,00												
2.5.2.	25	2022	A	62	Estudo e projeto de acesso à Cabeça Gorda, criação de um miradouro, passadiços (Maias - Cabeça Gorda - Santuário São Torcato)							2022/01/01	2025/12/31		80.000,00	80.000,00					
2.5.2.	26	2022	A	72	Semana/Gala do Desporto	D2	OUTRA		497,00			2022/01/01	2025/12/31	497,00	10.000,00	10.497,00		496,92	496,92	99.98	4.73
2.5.2.	27	2022	A	73	Sarau Gimnico		OUTRA					2022/01/01	2025/12/31	449,00	4.000,00	4.449,00		447,92	447,92	99.76	10.07
2.5.2.	27	2022	A	73	**Aquisição de bens e serviços**	D2			**449,00**												
2.5.2.	28	2022	A	74	Andebol 4Kids		OUTRA					2022/01/01	2025/12/31	48,00	2.000,00	2.048,00		47,50	47,50	98.96	2.32
2.5.2.	28	2022	A	74	**Aquisição de bens e serviços**	D2			**48,00**												
2.5.2.	30	2022	A	76	Prova Campeonato Nacional/Taça de Trail Corrida	D412						2022/01/01	2025/12/31		12.000,00	12.000,00					
2.5.2.	31	2022	A	77	Apoio a iniciativas diferenciadoras no âmbito do Desporto individual							2022/01/01	2025/12/31	2.500,00	10.000,00	12.500,00		338,96	338,96	13.56	2.71
2.5.2.	31	2022	A	77	**Aquisição de bens e serviços**	D2			**500,00**												
2.5.2.	31	2022	A	77	Aquisição de bens e serviços	D2			500,00												
2.5.2.	31	2022	A	77	Entidades do Setor Não Lucrativo	D412			500,00												
2.5.2.	31	2022	A	77	Famílias	D413			1.000,00												
2.5.2.	33	2022	A	84	Combustiveis para Estadio	D2	OUTRA		12.500,00			2022/01/01	2023/12/31	12.500,00	20.000,00	32.500,00		6.687,42	6.687,42	53.50	20.58
2.5.2.	34	2022	A	85	Combustiveis para a Piscina		OUTRA					2022/01/01	2025/12/31	71.133,39	90.000,00	161.133,39		42.700,51	42.700,51	60.03	26.50
2.5.2.	34	2022	A	85	**Aquisição de bens e serviços**	D2			**55.133,39**												
2.5.2.	34	2022	A	85	Aquisição de bens e serviços	D2			16.000,00												
2.5.2.	35	2022	A	86	Combustiveis para Pavilhão Municipal		OUTRA					2022/01/01	2025/12/31	47.232,10	100.000,00	147.232,10		19.958,66	19.958,66	42.26	13.56
2.5.2.	35	2022	A	86	**Aquisição de bens e serviços**	D2			**37.732,10**												
2.5.2.	35	2022	A	86	Aquisição de bens e serviços	D2			9.500,00												
2.5.2.	36	2022	A	94	Protocolos com federações e associações desportivas, culturais e recreativas		OUTRA					2022/01/01	2023/12/31	14.000,00		14.000,00		10.000,00	10.000,00	71.43	71.43
2.5.2.	36	2022	A	94	Entidades do Setor Não Lucrativo	D412			14.000,00												
2.5.2.	40	2022	A	122	Gestão da Piscina Municipal e Pavilhão da Escola Secundária - Transferência	D4111			29.915,00			2022/01/01	2023/12/31	29.915,00				24.088,82	24.088,82	80.52	80.52
							Total :		6.373.509,44	5.000,00				6.378.509,44	7.155.215,00	13.533.724,44		5.578.162,21	5.578.162,21	87.45	41.22

Código Validação: 5ELKSWYTGN9C6KFWZYNN5C3RF
Verificação: https://moimentadabeira.batcaoeletronico.pt/
Documento assinado eletronicamente na plataforma esPublico Gestiona |Página 244 / 313

Identificação do Objetivo : CLASSIFICADOR FUNCIONAL
Tipo de Dotação : DOTAÇÕES CORRIGIDAS

Tipo de Plano : PLANO ATIVIDADES MUNICIPAL
Tipo de Rubrica : RUBRICA ORÇAMENTAL

Período : 2023/01/01 2023/12/31

Euros

Objetivo	Número do projeto				Designação do projeto	Rubrica	Forma de realização	Grupo de Fontes de Financiamento				Datas		Montante Previsto			Montante Executado			Nível de execução financeira anual %	Nível de execução financeira global %
	Código	Ano	Tipo	Número				R G	R P	U E	EMPR	Inicio	Fim	Ano	Ano Seguinte	Total	Anos Anteriores	Ano	Total		
[1]	[2]				[3]	[4]	[5]	[6]	[7]	[8]	[9]	[10]	[11]	[12]	[13]	[14]=[12]+[13]	[15]	[16]	[17]=[15]+[16]	[18]	[19]
2.5.2.	01	2023	A	6	Demo Wolves Trail		OUTRA					2023/01/01	2023/12/31	12.882,00		12.882,00		12.541,36	12.541,36	97.36	97.36
2.5.2.	01	2023	A	6	**Aquisição de bens e serviços**	D2			**1.416,00**												
2.5.2.	01	2023	A	6	Aquisição de bens e serviços	D2			11.466,00												
2.5.2.	02	2023	A	10	Saber tudo sobre... Caderneta de Cromos		OUTRA					2023/01/01	2023/12/31	3.682,62	3.000,00	6.682,62		3.682,62	3.682,62	100.00	55.11
2.5.2.	02	2023	A	10	**Aquisição de bens e serviços**	D2			**3.682,62**												
2.5.3.					**OUTRAS ACTIVIDADES CÍVICAS E RELIGIOSAS**				**46.500,00**					46.500,00	165.000,00	211.500,00		17.520,18	17.520,18	37.68	8.28
2.5.3.	01	2022	A	28	Gala da Juventude		OUTRA					2022/01/01	2025/12/31		5.000,00	5.000,00					
2.5.3.	02	2022	A	37	Orçamento Participativo Jovem		OUTRA					2022/01/01	2025/12/31		40.000,00	40.000,00					
2.5.3.	04	2022	A	44	Dinamização do Santuário de N.ª Sr.ª da Conceição		OUTRA					2022/01/01	2025/12/31		20.000,00	20.000,00					
2.5.3.	05	2022	A	50	Apoio às atividades Culturais Turisticas e Religiosas		OUTRA					2022/01/01	2025/12/31	46.500,00	60.000,00	106.500,00		17.520,18	17.520,18	37.68	16.45
2.5.3.	05	2022	A	50	**Aquisição de bens e serviços**	D2			**500,00**												
2.5.3.	05	2022	A	50	Aquisição de bens e serviços	D2			3.500,00												
2.5.3.	05	2022	A	50	Aquisição de bens e serviços	D2			17.500,00												
2.5.3.	05	2022	A	50	Entidades do Setor Não Lucrativo	D412			15.000,00												
2.5.3.	05	2022	A	50	Entidades do Setor não Lucrativo	D712			10.000,00												
2.5.3.	07	2022	A	43	Estudo, Reabilitação e Divulgação do Santuário do S. Torcato		OUTRA					2022/01/01	2025/12/31		30.000,00	30.000,00					
2.5.3.	01	2023	A	11	EMPREENDE JOVEM+	D2	OUTRA					2023/01/01	2025/12/31		10.000,00	10.000,00					
3.					**FUNÇÕES ECONÓMICAS**				**726.425,81**					726.425,81	3.145.500,00	3.871.925,81		527.280,66	527.280,66	72.59	13.62
3.1.					**AGRICULTURA, PECUÁRIA, SILVICULTURA, CAÇA E PESCA**				**64.989,43**					64.989,43	809.500,00	874.489,43		27.601,98	27.601,98	42.47	3.16
3.1.	02	2022	A	10	Manutenção do Centro de Recolha de Animais de Companhia (CRO) Intermunicipal de Moimenta da Beira / Associação Intermunicipal		OUTRA					2022/01/01	2025/12/31	8.172,37	40.000,00	48.172,37		705,16	705,16	8.63	1.46
3.1.	02	2022	A	10	**Aquisição de bens e serviços**	D2			**3.172,37**												
3.1.	02	2022	A	10	Aquisição de bens e serviços	D2			2.500,00												
3.1.	02	2022	A	10	Aquisição de bens e serviços	D2			2.500,00												
3.1.	13	2022	A	9	Campanha promocional, nacional e internacional, de apoio à comercialização e distribuição da maçã, vinhos e espumantes e outros produtos endógenos		OUTRA					2022/01/01	2025/12/31	4.317,06	80.000,00	84.317,06		1.889,01	1.889,01	43.76	2.24
3.1.	13	2022	A	9	Aquisição de bens e serviços	D2			1.139,01												
3.1.	13	2022	A	9	Aquisição de bens e serviços	D2			3.178,05												
3.1.	14	2022	A	11	Implementação do Programa MoimentaAgro	D2	OUTRA					2022/01/01	2025/12/31		40.000,00	40.000,00					
3.1.	15	2022	A	53	Dinamização da Atividade Cinegética em Diferentes localidades do Concelho		OUTRA					2022/01/01	2025/12/31	1.000,00	100.000,00	101.000,00		1.000,00	1.000,00	100.00	0.99
3.1.	15	2022	A	53	**Aquisição de bens e serviços**	D2			**1.000,00**												
3.1.	18	2022	A	130	Implementação soluções anti granizo de apoio à fruticultura							2022/01/01	2024/12/31	36.500,00	500.000,00	536.500,00		9.007,81	9.007,81	24.68	1.68
3.1.	18	2022	A	130	**Aquisição de bens e serviços**	D2			**1.500,00**												
3.1.	18	2022	A	130	Entidades do Setor Não Lucrativo	D412			15.000,00												
3.1.	18	2022	A	130	Entidades do Setor não Lucrativo	D712			20.000,00												
3.1.	01	2023	A	8	Apoio à sanidade animal	D412			15.000,00			2023/01/01	2026/12/31	15.000,00	45.000,00	60.000,00		15.000,00	15.000,00	100.00	25.00
3.1.	02	2023	A	9	Criação da BioRegião do Tedo	D412						2023/01/01	2026/12/31		4.500,00	4.500,00					
3.2.					**INDÚSTRIA E ENERGIA**				**522.241,01**					522.241,01	1.860.000,00	2.3		462.322,83	462.322,83	88.53	19.41
3.2.	03	2023	A	12	Fornecimento de energia eletrica	D2	OUTRA		522.241,01			2023/01/02	2026/12/31	522.241,01	1.860.000,00	2.3		462.322,83	462.322,83	88.53	19.41
3.4.					**COMÉRCIO E TURISMO**				**50.875,00**					50.875,00	266.000,00	3		20.236,70	20.236,70	39.78	6.39
							Total :		7.023.804,50	5.000,00				7.028.804,50	9.992.715,00	17.021.519,50		6.101.831,18	6.101.831,18	86.81	35.85

Código Validação: 5FLKSWYTEN9C6KFWZYNN5C3RF
Verificação: https://moimentadabeira.bdigitalcloud.com/
Documento assinado eletronicamente na plataforma esPublico Gestiona | Página 245 / 313

Identificação do Objetivo : CLASSIFICADOR FUNCIONAL
Tipo de Dotação : DOTAÇÕES CORRIGIDAS
Tipo de Plano : PLANO ATIVIDADES MUNICIPAL
Tipo de Rubrica : RUBRICA ORÇAMENTAL
Período : 2023/01/01 2023/12/31
Euros

Objetivo	Número do projeto			Designação do projeto	Rubrica	Forma de realização	Grupo de Fontes de Financiamento				Datas		Montante Previsto			Montante Executado			Nível de execução financeira anual %	Nível de execução financeira global %
	Código	Ano	Tipo Número				R G	R P	U E	EMPR	Inicio	Fim	Ano	Ano Seguinte	Total	Anos Anteriores	Ano	Total		
[1]	[2]			[3]	[4]	[5]	[6]	[7]	[8]	[9]	[10]	[11]	[12]	[13]	[14]=[12]+[13]	[15]	[16]	[17]=[15]+[16]	[18]	[19]
3.4.1.				**MERCADOS E FEIRAS**				**26.000,00**					26.000,00	110.000,00	136.000,00		11.043,91	11.043,91	42.48	8.12
3.4.1.	02	2022	A 41	Promoção do Território e dos produtos de Moimenta da Beira em diferentes Feiras e Eventos Turisticos		OUTRA					2022/01/01	2025/12/31	26.000,00	100.000,00	126.000,00		11.043,91	11.043,91	42.48	8.77
3.4.1.	02	2022	A 41	**Aquisição de bens e serviços**	D2			**3.500,00**												
3.4.1.	02	2022	A 41	Aquisição de bens e serviços	D2			6.000,00												
3.4.1.	02	2022	A 41	Aquisição de bens e serviços	D2			1.500,00												
3.4.1.	02	2022	A 41	Aquisição de bens e serviços	D2			15.000,00												
3.4.1.	01	2023	A 1	Moimenta Digital							2023/01/01	2024/12/31		10.000,00	10.000,00					
3.4.2.				**TURISMO**				**24.875,00**					24.875,00	156.000,00	180.875,00		9.192,79	9.192,79	36.96	5.08
3.4.2.	06	2022	A 47	Requalificação e Dinamização Rio Paiva	D2	OUTRA					2022/01/01	2025/12/31		10.000,00	10.000,00					
3.4.2.	07	2022	A 48	Implementação de Rotas visitação Turistica		OUTRA					2022/01/01	2025/12/31		30.000,00	30.000,00					
3.4.2.	08	2022	A 49	Reorganização e dinamização da Fundação Aquilino Ribeiro							2022/01/01	2025/12/31		50.000,00	50.000,00					
3.4.2.	09	2022	A 51	Promoção do Território CIM Douro (ADIV)		OUTRA					2022/01/01	2023/12/31	24.875,00		24.875,00		9.192,79	9.192,79	36.96	36.96
3.4.2.	09	2022	A 51	**Aquisição de bens e serviços**	D2			**1.000,00**												
3.4.2.	09	2022	A 51	Aquisição de bens e serviços	D2			1.000,00												
3.4.2.	09	2022	A 51	Aquisição de bens e serviços	D2			5.000,00												
3.4.2.	09	2022	A 51	Aquisição de bens e serviços	D2			1.000,00												
3.4.2.	09	2022	A 51	Aquisição de bens e serviços	D2			16.875,00												
3.4.2.	10	2022	A 3	Potenciar e Internacionalizar a Feira de Caça e Pesca		OUTRA					2022/01/01	2025/12/31		16.000,00	16.000,00					
3.4.2.	11	2022	A 6	Fomentar a Diplomacia Económica no Espaço Nacional e Internacional	D2	OUTRA					2022/01/01	2025/12/31		50.000,00	50.000,00					
3.5.				**OUTRAS FUNÇÕES ECONÓMICAS**				**88.320,37**					88.320,37	210.000,00	298.320,37		17.119,15	17.119,15	19.38	5.74
3.5.	01	2022	A 1	Implementação / Participação do BNI - Business Network International	D2	OUTRA					2022/01/01	2025/12/31		10.000,00	10.000,00					
3.5.	06	2022	A 55	Moimenta Páscoa Feliz - Dinamização e atividades		OUTRA					2022/01/01	2025/12/31	320,02	20.000,00	20.320,02		320,00	320,00	99.99	1.57
3.5.	06	2022	A 55	Aquisição de bens e serviços	D2			320,02												
3.5.	08	2022	A 8	Implementação do Programa MoimentaInvest		OUTRA					2022/01/01	2025/12/31	0,35	90.000,00	90.000,35					
3.5.	08	2022	A 8	Aquisição de bens e serviços	D2			0,35												
3.5.	09	2022	A 54	Moimenta Terra Natal - Dinamização das diferentes atividades e Apoio ao Comércio Local		OUTRA					2022/01/01	2025/12/31	88.000,00	90.000,00	178.000,00		16.799,15	16.799,15	19.09	9.44
3.5.	09	2022	A 54	**Aquisição de bens e serviços**	D2			**5.000,00**												
3.5.	09	2022	A 54	Aquisição de bens e serviços	D2			500,00												
3.5.	09	2022	A 54	Aquisição de bens e serviços	D2			81.500,00												
3.5.	09	2022	A 54	Famílias	D413			1.000,00												
4.				**OUTRAS FUNÇÕES**				**416.131,64**		**50.000,00**			466.131,64	924.059,77	1.390.191,41		425.823,43	425.823,43	91.35	30.63
4.1.				**OPERAÇÕES DA DÍVIDA AUTÁRQUICA**				**96.462,85**		**50.000,00**			146.462,85	455.559,77	602.022,62		110.096,85	110.096,85	75.17	18.29
4.1.	03	2013	A 7	Amortização de emprestimos de médio e longo prazo (PAEL)	D10			38.037,00			2014/05/15	2026/12/31	38.037,00	114.111,00	152.148,00		38.037,00	38.037,00	100.00	25.00
4.1.	04	2013	A 8	Juros e encargos de emprestimos de médio e longo prazo (PAEL)	D3			14.875,59			2013/01/01	2025/12/31	14.875,59	34.383,53	49.259,12		14.066,81	14.066,81	94.56	28.56
4.1.	06	2018	A 72	Amortização de Empréstimos de Medio e Longo Prazo	D10			38.114,49			2018/01/01	2025/12/31	38.114,49	101.193,97	139.308,46		34.349,30	34.349,30	90.12	24.66
4.1.	07	2018	A 73	Juros e encargos de Emprestimos de Médio e Longo Prazo							2018/01/01	2025/12/31	54.085,77	205.871,27	2		23.614,70	23.614,70	43.66	9.08
4.1.	07	2018	A 73	**Juros e outros encargos**	D3			**3.975,77**		**50.000,00**										
						Total :		7.258.002,72	5.000,00	50.000,00			7.313.112,72	10.924.274,77	18.2		6.249.254,84	6.249.254,84	85.45	34.27

Código Validação: 5FLKSWYT6N9C6KFWZYNN5C3RF
Verificação: https://moimentadabeira.bdigitalgov.pt/
Documento assinado eletronicamente na plataforma esPublico Gestiona |Página 246 / 313

Identificação do Objetivo : CLASSIFICADOR FUNCIONAL
Tipo de Dotação : DOTAÇÕES CORRIGIDAS
Tipo de Plano : PLANO ATIVIDADES MUNICIPAL
Tipo de Rubrica : RUBRICA ORÇAMENTAL
Período : 2023/01/01 2023/12/31
Euros

Objetivo	Número do projeto			Designação do projeto	Rubrica	Forma de realização	Grupo de Fontes de Financiamento				Datas		Montante Previsto			Montante Executado			Nível de execução financeira anual %	Nível de execução financeira global %
	Código	Ano Tipo	Número				R G	R P	U E	EMPR	Inicio	Fim	Ano	Ano Seguinte	Total	Anos Anteriores	Ano	Total		
[1]	[2]			[3]	[4]	[5]	[6]	[7]	[8]	[9]	[10]	[11]	[12]	[13]	[14]=[12]+[13]	[15]	[16]	[17]=[15]+[16]	[18]	[19]
4.1.	07	2018	A 73	Juros e outros encargos	D3			110,00												
4.1.	02	2022	A 109	Outros juros e encargos financeiros	D3			1.350,00			2022/01/01	2023/12/31	1.350,00		1.350,00		29,04	29,04	2.15	2.15
4.2.				**TRANSFERÊNCIAS ENTRE ADMINISTRAÇÕES**				**315.708,43**					315.708,43	464.000,00	779.708,43		312.786,20	312.786,20	99.07	40.12
4.2.	01	2022	A 67	Apoio às Juntas de Freguesia - Transferências de Competências	D4115			221.658,43			2022/01/01	2025/12/31	221.658,43	444.000,00	665.658,43		221.658,40	221.658,40	100.00	33.30
4.2.	02	2022	A 71	Conclusão dos Acordos de Execução com as Juntas de Freguesia	D7115			68.495,00			2022/01/01	2023/12/31	68.495,00		68.495,00		67.229,46	67.229,46	98.15	98.15
4.2.	03	2022	A 97	Quotizações Anuais para diversas Instituições integradas pelo Municipio	D412			17.125,00			2022/01/01	2023/12/31	17.125,00		17.125,00		15.468,34	15.468,34	90.33	90.33
4.2.	05	2022	A 103	Apoio a Atividades Sociais, Culturais e Recreativas - Transferencia para Associações e Instituições Sem Fins Lucrativos							2022/01/01	2025/12/31	8.430,00	20.000,00	28.430,00		8.430,00	8.430,00	100.00	29.65
4.2.	05	2022	A 103	**Entidades do Setor Não Lucrativo**	D412			**8.430,00**												
4.3.				**DIVERSAS NÃO ESPECIFICADAS**				**3.960,36**					3.960,36	4.500,00	8.460,36		2.940,38	2.940,38	74.25	34.75
4.3.	01	2022	A 29	Dinamização da Escola de Ensino Superior Externato Infante D. Henrique		OUTRA					2022/01/01	2025/12/31	3.373,50	4.500,00	7.873,50		2.353,52	2.353,52	69.76	29.89
4.3.	01	2022	A 29	**Aquisição de bens e serviços**	D2			**373,50**												
4.3.	01	2022	A 29	Aquisição de bens e serviços	D2			1.000,00												
4.3.	01	2022	A 29	Aquisição de bens e serviços	D2			1.500,00												
4.3.	01	2022	A 29	Aquisição de bens e serviços	D2			500,00												
4.3.	04	2022	A 89	Imovel na Praia de Mira		OUTRA					2022/01/01	2023/12/31	586,86		586,86		586,86	586,86	100.00	100.00
4.3.	04	2022	A 89	**Aquisição de bens e serviços**	D2			**100,00**												
4.3.	04	2022	A 89	Aquisição de bens e serviços	D2			486,86												
						Total :		7.579.131,51	5.000,00	50.000,00			7.634.131,51	11.392.774,77	19.026.906,28		6.565.010,46	6.565.010,46	86.00	34.50

Código Validação: 5FLKSWYT6N9C6KFWZYNN5C3RF
Verificação: https://moimentadabeira.balcaoeletronico.pt/
Documento assinado eletronicamente na plataforma esPublico Gestão | Página 247 / 313

ANEXO ÀS DEMONSTRAÇÕES ORÇAMENTAIS

Código Validação: 5FLKSWYT6N9C6KFWZYNN5C3RF
Verificação: https://moimentadabeira.balcaoeletronico.pt/
Documento assinado eletronicamente na plataforma esPublico Gestiona |Página 248 / 313

ANEXO ÀS DEMONSTRAÇÕES ORÇAMENTAIS

"*As demonstrações orçamentais são uma representação estruturada da execução e desempenho orçamental de uma entidade. Consequentemente, os objetivos das demonstrações orçamentais de finalidades gerais são o de proporcionar informação acerca do orçamento inicial, das alterações orçamentais, da execução das despesas e das receitas orçamentadas, dos pagamentos e recebimentos e do desempenho orçamental."* Decreto-Lei n.º 192/2015, de 11 de setembro, NCP 26.

Face ao orçamento de uma entidade pública, os registos da contabilidade orçamental nele previstos permitem, por classificação económica, acompanhar o orçamento da despesa e da receita, desde a sua abertura, modificações, execução, até ao encerramento.

Assim sendo, apresentam-se no Anexo às demonstrações orçamentais os seguintes elementos:

Anexo I - Alterações orçamentais da receita

Anexo II - Alterações orçamentais da despesa

Anexo III - Alterações ao plano plurianual de investimentos Anexo IV - Operações de tesouraria

Anexo IV - Contratação administrativa – Situação dos contratos

Anexo V - Contratação administrativa – Adjudicações por tipo de procedimento Anexo VI - Anexo VI - Transferências e subsídios - receita

Anexo VII - Transferências e subsídios - despesa

As demonstrações orçamentais permitem, nomeadamente: o acompanhamento de todas as fases da receita e da despesa na classe 0 – Contabilidade Orçamental, a verificação através do balancete da contabilidade orçamental do conteúdo das demonstrações orçamentais, conhecer de forma mais simples e direta os cabimentos registados, ou seja, a reserva de dotação orçamental disponível, bem como, o montante daqueles que ainda não se converteram em compromisso, ou seja, assunção perante terceiros da responsabilidade por um possível passivo.

Código Validação: 5FLKSWYT6N9C6KFWZYNN5C3RF
Verificação: https://moimentadabeira.balcaoeletronico.pt/
Documento assinado eletronicamente na plataforma esPublico Gestiona |Página 249 / 313

ANEXO I

ALTERAÇÕES ORÇAMENTAIS

DA RECEITA

Código Validação: 5FLKSWYT6N9C6KFWZYNN5C3RF
Verificação: https://moimentadabeira.balcaoeletronico.pt/
Documento assinado eletronicamente na plataforma esPublico Gestiona |Página 250 / 313

PERÍODO : 2023/01/02 2023/12/31 TOTAL DE ALTERAÇÕES PERMUTATIVAS 1 TOTAL DE ALTERAÇÕES MODIFICATIVAS 1 DO ANO CONTABILISTICO DE 2023 (ORÇAMENTO DO ANO : **2023**)

Tipo de Visualização : TODAS AS RUBRICAS ORÇAMENTAIS Desagregar : S Considerar os anos seguintes : Euros

Rubricas [1]	Designação	Tipo [2]	Previsões iniciais [3]	Alterações Orçamentais			Previsões corrigidas [7]=[3]+[4]+[5]+[6]	Observações [8]
				Inscri./reforç. [4]	Dimin./anul. [5]	Créditos espec. [6]		
R1	**Receita fiscal**		**1.572.102,77**				**1.572.102,77**	
R11	Impostos diretos		1.571.602,77				1.571.602,77	
01	IMPOSTOS DIRECTOS		1.571.602,77				1.571.602,77	
0102	OUTROS		1.571.602,77				1.571.602,77	
010202	IMPOSTO MUNICIPAL SOBRE IMOVEIS		995.424,73				995.424,73	
010203	IMPOSTO UNICO DE CIRCULAÇÃO		258.593,23				258.593,23	
010204	IMPOSTO MUNICIPAL SOBRE TRANSMISSÕES ONEROSAS DE IMOVEIS		256.084,70				256.084,70	
010205	DERRAMA		61.500,11				61.500,11	
R12	Impostos indiretos		500,00				500,00	
02	IMPOSTOS INDIRECTOS		500,00				500,00	
0202	OUTROS		500,00				500,00	
020206	IMPOSTOS INDIRECTOS ESPECÍFICOS DAS AUTARQUIAS LOCAIS		500,00				500,00	
02020699	Outros		500,00				500,00	
0202069999	Impostos indirectos-Outros		500,00				500,00	
R3	**Taxas, multas e outras penalidades**		**189.367,14**				**189.367,14**	
04	TAXAS, MULTAS E OUTRAS PENALIDADES		189.367,14				189.367,14	
0401	TAXAS		189.096,06				189.096,06	
040123	TAXAS ESPECÍFICAS DAS AUTARQUIAS LOCAIS		189.096,06				189.096,06	
04012301	Mercados e Feiras		11.000,00				11.000,00	
04012302	Loteamento e Obras		68.890,34				68.890,34	
04012303	Ocupação de Via Pública		1.000,00				1.000,00	
04012306	Saneamento		3.398,02				3.398,02	
04012308	TAXA MUNICIPAL DE DIREITOS DE PASSAGEM (TMDP)		2.565,15				2.565,15	
04012399	Outros		102.242,55				102.242,55	
0401239901	Taxas, multas e outras penalidades - TDFTH		290,69				290,69	
0401239902	Taxa pela emissão do certificado de registo		24,99				24,99	
0401239905	Taxa de Gestão de Residuos		38.442,00				38.442,00	
0401239999	TAXAS, MULTAS E OUTRAS PENALIDADES - OUTRAS		63.484,87				63.484,87	
040123999901	TAXA DE RECURSOS HIDRICOS - AA		32.167,00				32.167,00	
040123999902	TAXA DE RECURSOS HIDRICOS - AR		26.100,00				26.100,00	
040123999999	OUTRAS		5.217,87				5.217,87	
0402	MULTAS E OUTRAS PENALIDADES:		271,08				271,08	
040204	COIMAS E PENALIDADES POR CONTRA ORDENAÇÕES		271,08				271,08	
R4	**Rendimentos de propriedade**		**1.010.000,00**				**1.010.000,00**	
05	RENDIMENTOS DE PROPRIEDADE		1.010.000,00				1.010.000,00	
0507	DIVIDENDOS E PARTICIPAÇÕES NOS LUCROS DE SOCIEDADES E QUASE-SOCIEDADES NÃO FINANCEIRAS		10.000,00				10.000,00	
050701	Empresas Públicas		10.000,00				10.000,00	
0510	RENDAS		1.000.000,00				1.000.000,00	
051001	TERRENOS		1.000.000,00				1.000.000,00	
R5	**Transferências e subsídios correntes**		**8.579.956,64**				**8.579.956,64**	
R51	**Transferências correntes**		**8.579.956,64**				**8.579.956,64**	
	Total		2.771.469,91				2.771.469,91	

(*) NOTAS:
(2) Tipo - campo de identif. do tipo de alteração:
P se alteração permutativa
M se alteração modificativa

Código Validação: 5FLKSWYT6N9C6KFWZYNN5C3RF
Verificação: https://moimentadabeira.balcaoeletronico.pt/
Documento assinado eletronicamente na plataforma esPublico Gestiona |Página 251 / 313

PERÍODO : 2023/01/02 2023/12/31 TOTAL DE ALTERAÇÕES PERMUTATIVAS 1 TOTAL DE ALTERAÇÕES MODIFICATIVAS 1 DO ANO CONTABILISTICO DE 2023 (ORÇAMENTO DO ANO : **2023**)

Tipo de Visualização : TODAS AS RUBRICAS ORÇAMENTAIS Desagregar : S Considerar os anos seguintes : Euros

Rubricas	Designação	Tipo	Previsões iniciais	Alterações Orçamentais			Previsões corrigidas	Observações
				Inscri./reforç.	Dimin./anul.	Créditos espec.		
[1]		[2]	[3]	[4]	[5]	[6]	[7]=[3]+[4]+[5]+[6]	[8]
R511	**Administrações Públicas**		**8.579.956,64**				**8.579.956,64**	
R5111	Administração Central - Estado Português		8.357.356,64				8.357.356,64	
06	TRANSFERÊNCIAS CORRENTES		8.357.356,64				8.357.356,64	
0603	ADMINISTRAÇÃO CENTRAL		8.357.356,64				8.357.356,64	
060301	ESTADO		8.357.356,64				8.357.356,64	
06030101	Fundo de Equilibrio Financeiro		5.587.182,00				5.587.182,00	
06030102	Fundo Social Municipal		209.524,00				209.524,00	
06030103	Participação Fixa no IRS		249.577,00				249.577,00	
06030106	Transferências de Competências - Lei 50/2018		2.244.348,64				2.244.348,64	
06030107	PARTICIPAÇÃO NO IVA - ART.º 26-A DA LEI N.º 73/2013		64.725,00				64.725,00	
06030199	Outros (Transportes Escolares, Enriquecimento Curricular,A.A.E. e outros)		2.000,00				2.000,00	
0603019902	ACTIVIDADES DE ENRIQUECIMENTO CURRICULAR		500,00				500,00	
0603019903	AUXILIARES DE ACÇÃO EDUCATIVA		500,00				500,00	
0603019904	COMPONENTE SOCIAL		500,00				500,00	
0603019999	OUTRAS		500,00				500,00	
R5112	Administração Central - Outras entidades		222.600,00				222.600,00	
06	TRANSFERÊNCIAS CORRENTES		222.600,00				222.600,00	
0603	ADMINISTRAÇÃO CENTRAL		222.600,00				222.600,00	
060307	SERVIÇOS E FUNDOS AUTÓNOMOS		30.100,00				30.100,00	
06030702	STAPE		100,00				100,00	
06030703	DGRF - DIRECÇÃO GERAL DOS RECURSOS FLORESTAIS		15.000,00				15.000,00	
06030799	OUTROS		15.000,00				15.000,00	
060309	SERVIÇOS E FUNDOS AUTÓNOMOS- SUBSISTEMA DE PROTECÇÃO À FAMÍLIA E POLÍTICAS ACTIVAS DE EMPREGO E FORMAÇÃO PROFISSIONAL (I.E.F.P.)		192.500,00				192.500,00	
06030901	I.E.F.P.		180.000,00				180.000,00	
06030902	CCRDN - PEPAL		500,00				500,00	
06030904	I.SOCIAL PROTEÇÃO DE MENORES		12.000,00				12.000,00	
R6	**Venda de bens e serviços**		**1.120.929,00**				**1.120.929,00**	
07	VENDA DE BENS E SERVIÇOS CORRENTES		1.120.929,00				1.120.929,00	
0701	VENDA DE BENS		346.345,00				346.345,00	
070103	PUBLICAÇÕES E IMPRESSOS		1.000,00				1.000,00	
070105	BENS INUTILIZADOS		1.000,00				1.000,00	
070107	PRODUTOS ALIMENTARES E BEBIDAS		5.000,00				5.000,00	
070111	PRODUTOS ACABADOS E INTERMÉDIOS		339.345,00				339.345,00	
07011102	AGUA		339.345,00				339.345,00	
0702	SERVIÇOS		727.084,00				727.084,00	
070201	ALUGUER DE ESPAÇOS E EQUIPAMENTOS		16.000,00				16.000,00	
070203	VISTORIAS E ENSAIOS		100,00				100,00	
070208	SERVIÇOS SOCIAIS, RECREATIVOS, CULTURAIS E DESPORTO		62.500,00				62.500,00	
07020801	Serviços Sociais		25.000,00				25.000,00	
07020802	Serviços Recreativos		5.000,00				5.000,00	
	Total		11.738.871,55				11.738.871,55	

(*) NOTAS:
(2) Tipo - campo de identif. do tipo de alteração:
P se alteração permutativa
M se alteração modificativa

Código Validação: 5FLKSWYT6N9C6KFWZYNN5C3RF
Verificação: https://moimentadabeira.balcaoeletronico.pt/
Documento assinado eletronicamente na plataforma esPublico Gestiona |Página 252 / 313

PERÍODO : 2023/01/02 2023/12/31 TOTAL DE ALTERAÇÕES PERMUTATIVAS 1 TOTAL DE ALTERAÇÕES MODIFICATIVAS 1 DO ANO CONTABILISTICO DE 2023 (ORÇAMENTO DO ANO : **2023**)

Tipo de Visualização : TODAS AS RUBRICAS ORÇAMENTAIS Desagregar : S Considerar os anos seguintes : Euros

Rubricas [1]	Designação	Tipo [2]	Previsões iniciais [3]	Alterações Orçamentais			Previsões corrigidas [7]=[3]+[4]+[5]+[6]	Observações [8]
				Inscri./reforç. [4]	Dimin./anul. [5]	Créditos espec. [6]		
0702080299	OUTROS		5.000,00				5.000,00	
07020803	Serviços Culturais		2.500,00				2.500,00	
0702080399	OUTROS		2.500,00				2.500,00	
07020804	Serviços Desportivos		30.000,00				30.000,00	
070209	SERVIÇOS ESPECÍFICOS DAS AUTARQUIAS		469.533,00				469.533,00	
07020901	Saneamento		181.249,00				181.249,00	
0702090101	TARIFA DE DISPONIBILIDADE AR		140.969,00				140.969,00	
0702090102	TARIFA VARIAVEL (AR)		38.280,00				38.280,00	
0702090103	SERVIÇOS AUXILIARES AR		2.000,00				2.000,00	
07020902	Resíduos Sólidos		218.784,00				218.784,00	
0702090201	TARIFA DE DISPONIBILIDADE (RU)		174.272,00				174.272,00	
0702090202	TARIFA VARIAVEL (RU)		44.512,00				44.512,00	
07020903	Transportes Colectivos de Pessoas e Mercadorias		52.000,00				52.000,00	
0702090302	TRANSPORTES ESCOLARES		49.000,00				49.000,00	
0702090303	TRANSPORTES DE PESSOAS E MERCADORIAS		2.000,00				2.000,00	
0702090399	OUTROS		1.000,00				1.000,00	
07020904	Trabalhos por Conta de Particulares		5.000,00				5.000,00	
07020905	Cemitérios		12.500,00				12.500,00	
070299	OUTROS		178.951,00				178.951,00	
07029901	Tarifa de disponibilidade		178.951,00				178.951,00	
0702990101	T.D.- AGUA		168.951,00				168.951,00	
0702990102	T.D.- SANEAMENTO		5.000,00				5.000,00	
0702990103	T.D.- RSU		5.000,00				5.000,00	
0703	RENDAS		47.500,00				47.500,00	
070301	HABITAÇÕES		17.500,00				17.500,00	
070302	EDIFÍCIOS		30.000,00				30.000,00	
R7	**Outras receitas correntes**		**125.000,00**				**125.000,00**	
08	OUTRAS RECEITAS CORRENTES		125.000,00				125.000,00	
0801	OUTRAS		125.000,00				125.000,00	
080199	OUTRAS		125.000,00				125.000,00	
08019901	Indemnizações por deterioração, roubo e extravio de bens patrimoniais		15.000,00				15.000,00	
08019902	Indemnizações de estragos provocados por outrém em viaturas ou outros equipamentos		20.000,00				20.000,00	
08019903	IVA Reembolsado		35.000,00				35.000,00	
08019999	Diversas		55.000,00				55.000,00	
R8	**Venda de bens de investimento**	**M**	**85.347,79**	**155.000,00**			**240.347,79**	
09	VENDA DE BENS DE INVESTIMENTO	M	85.347,79	155.000,00			240.347,79	
0901	TERRENOS		85.347,79				85.347,79	
090101	SOCIEDADES E QUASE-SOCIEDADES NÃO FINANCEIRAS		85.247,79				85.247,79	
090110	FAMÍLIAS		100,00				100,00	
0903	EDIFÍCIOS	M		155.000,00			155.000,00	
090301	SOCIEDADES E QUASE-SOCIEDADES NÃO FINANCEIRA	M		500,00			500,00	
090310	FAMÍLIAS	M		154.500,00			154.500,00	
R9	**Transferências e subsídios de capital**	**P/M**	**8.501.278,13**		**1.766.231,39**		**6.735.046,74**	
R91	**Transferências de capital**	**P/M**	**8.501.278,13**		**1.766.231,39**		**6.735.046,74**	
R911	**Administrações Públicas**	**P/M**	**8.501.278,13**		**1.766.231,39**		**6.735.046,74**	
	Total		12.682.703,34	155.000,00			12.837.703,34	

(*) NOTAS:
(2) Tipo - campo de identif. do tipo de alteração:
P se alteração permutativa
M se alteração modificativa

Código Validação: 5FLKSWYT6N9C6KFWZYNN5C3RF
Verificação: https://moimentadabeira.balcaoeletronico.pt/
Documento assinado eletronicamente na plataforma esPublico Gestiona |Página 253 / 313

PERÍODO : 2023/01/02 2023/12/31 TOTAL DE ALTERAÇÕES PERMUTATIVAS 1 TOTAL DE ALTERAÇÕES MODIFICATIVAS 1 DO ANO CONTABILISTICO DE 2023 (ORÇAMENTO DO ANO : **2023**)

Tipo de Visualização : TODAS AS RUBRICAS ORÇAMENTAIS Desagregar : S Considerar os anos seguintes : Euros

Rubricas [1]	Designação	Tipo [2]	Previsões iniciais [3]	Alterações Orçamentais			Previsões corrigidas [7]=[3]+[4]+[5]+[6]	Observações [8]
				Inscri./reforç. [4]	Dimin./anul. [5]	Créditos espec. [6]		
R9111	Administração Central - Estado Português		2.571.927,00				2.571.927,00	
10	TRANSFERÊNCIAS DE CAPITAL		2.571.927,00				2.571.927,00	
1003	ADMINISTRAÇÃO CENTRAL		2.571.927,00				2.571.927,00	
100301	ESTADO		2.571.927,00				2.571.927,00	
10030101	Fundo de Equilibrio Financeiro		620.798,00				620.798,00	
10030104	Cooperação Técnica e Financeira (Protocolos e Acordos de Colaboração Financeira)		1.200.000,00				1.200.000,00	
10030105	Art.º 35.º, n.º 3 da Lei n.º 73/2013		751.129,00				751.129,00	
R9112	Administração Central - Outras entidades	P/M	5.929.351,13		1.766.231,39		4.163.119,74	
10	TRANSFERÊNCIAS DE CAPITAL	P/M	5.929.351,13		1.766.231,39		4.163.119,74	
1003	ADMINISTRAÇÃO CENTRAL	P/M	5.929.351,13		1.766.231,39		4.163.119,74	
100307	ESTADO- PARTICIPAÇÃO COMUNITÁRIA EM PROJECTOS CO-FINANCIADOS	P/M	3.929.351,13		1.766.231,39		2.163.119,74	
10030701	FEDER - FUNDO EUROPEU DE DESENVOLVIMENTO REGIONAL	P/M	3.729.351,13		1.766.231,39		1.963.119,74	
10030702	PDR/FEADER		200.000,00				200.000,00	
100310	SERVIÇOS E FUNDOS AUTÓNOMOS- PARTICIPAÇÃO COMUNITÁRIA EM PROJECTOS CO-FINANCIADOS		2.000.000,00				2.000.000,00	
R10	**Outras receitas de capital**		**65.518,53**				**65.518,53**	
13	OUTRAS RECEITAS DE CAPITAL		65.518,53				65.518,53	
1301	OUTRAS		65.518,53				65.518,53	
130199	OUTRAS		65.518,53				65.518,53	
R11	**Reposições não abatidas aos pagamentos**		**500,00**				**500,00**	
15	REPOSIÇÕES NÃO ABATIDAS NOS PAGAMENTOS		500,00				500,00	
1501	REPOSIÇÕES NÃO ABATIDAS NOS PAGAMENTOS		500,00				500,00	
150101	REPOSIÇÕES NÃO ABATIDAS NOS PAGAMENTOS		500,00				500,00	
R13	**Receita com passivos financeiros**	**P**	**1.000.000,00**	**1.611.231,39**			**2.611.231,39**	
12	PASSIVOS FINANCEIROS	P	1.000.000,00	1.611.231,39			2.611.231,39	
1205	EMPRÉSTIMOS A CURTO PRAZO		1.000.000,00				1.000.000,00	
120502	SOCIEDADES FINANCEIRAS		1.000.000,00				1.000.000,00	
1206	EMPRÉSTIMOS A MÉDIO E LONGO PRAZOS	P		1.611.231,39			1.611.231,39	
120602	SOCIEDADES FINANCEIRAS	P		1.611.231,39			1.611.231,39	
R14	**Saldo da Gerência Anterior - Operações Orçamentais**	**M**		**878.023,15**			**878.023,15**	
16	SALDO DA GERÊNCIA ANTERIOR	M		878.023,15			878.023,15	
1601	SALDO ORÇAMENTAL	M		878.023,15			878.023,15	
160101	NA POSSE DO SERVIÇO	M		878.023,15			878.023,15	
	Total		22.250.000,00	2.644.254,54	1.766.231,39		23.128.023,15	

(*) NOTAS:
(2) Tipo - campo de identif. do tipo de alteração:
P se alteração permutativa
M se alteração modificativa

Código Validação: 5FLKSWYT6N9C6KFWZYNN5C3RF
Verificação: https://moimentadabeira.balcaoeletronico.pt/
Documento assinado eletronicamente na plataforma esPublico Gestiona |Página 254 / 313

ANEXO II

ALTERAÇÕES ORÇAMENTAIS

DA DESPESA

Código Validação: 5FLKSWYT6N9C6KFWZYNN5C3RF
Verificação: https://moimentadabeira.balcaoeletronico.pt/
Documento assinado eletronicamente na plataforma esPublico Gestiona |Página 255 / 313

PERÍODO : 2023/01/02 2023/12/31 TOTAL DE ALTERAÇÕES PERMUTATIVAS 14 TOTAL DE ALTERAÇÕES MODIFICATIVAS 1 DO ANO CONTABILISTICO DE 2023 (ORÇAMENTO DO ANO : **2023**)
3

Tipo de Visualização : TODAS AS RUBRICAS ORÇAMENTAIS Desagregar : S Considerar os anos seguintes : Euros

Rubricas [1]	Designação	Tipo [2]	Dotações iniciais [3]	Alterações Orçamentais			Dotações corrigidas [7]=[3]+[4]+[5]+[6]	Observações [8]
				Inscr./reforços [4]	Dim./anulações [5]	Créditos espec. [6]		
D1	**Despesas com o pessoal**	P	**5.254.650,00**	**422.393,88**	**617.189,61**		**5.059.854,27**	
D11	Remunerações Certas e Permanentes	P	4.236.300,00	292.729,02	564.618,06		3.964.410,96	
01	ADMINISTRACAO AUTARQUICA	P	4.236.300,00	292.729,02	564.618,06		3.964.410,96	
0102	CAMARA MUNICIPAL	P	4.236.300,00	292.729,02	564.618,06		3.964.410,96	
01	DESPESAS COM O PESSOAL	P	4.236.300,00	292.729,02	564.618,06		3.964.410,96	
0101	REMUNERAÇÕES CERTAS E PERMANENTES	P	4.236.300,00	292.729,02	564.618,06		3.964.410,96	
010101	TITULARES ORGÃOS DE SOBERANIA/MEMBROS ÓRGÃOS AUTÁRQUICOS	P	200.000,00		42.352,94		157.647,06	
010104	PESSOAL DOS QUADROS- REGIME DO CONTRATO INDIVIDUAL DO TRABALHO	P	2.986.000,00	118.340,31	280.102,71		2.824.237,60	
01010401	PESSOAL DOS QUADROS - REGIME DE CONTRATO INDIVIDUAL DE TRABALHO - PESSOAL EM FUNÇÕES	P	2.986.000,00	118.340,31	280.102,71		2.824.237,60	
010106	PESSOAL CONTRATADO A TERMO CERTO	P	55.000,00	10.000,00	44.993,62		20.006,38	
01010601	PESSOAL CONTRATADO A TERMO - PESSOAL EM FUNÇÕES	P	55.000,00	10.000,00	44.993,62		20.006,38	
010109	PESSOAL EM QUALQUER OUTRA SITUAÇÃO	P	80.000,00		33.072,15		46.927,85	
010111	REPRESENTAÇÃO	P	45.000,00	1.775,58	3.712,20		43.063,38	
010113	SUBSÍDIO DE REFEIÇÃO	P	286.800,00	12.920,00	9.391,01		290.328,99	
010114	SUBSÍDIOS DE FÉRIAS E NATAL	P	491.000,00	149.693,13	141.520,90		499.172,23	
010115	REMUNERAÇÕES POR DOENÇA E MATERNIDADE / PATERNIDADE	P	92.500,00		9.472,53		83.027,47	
D12	Abonos Variáveis ou Eventuais	P	69.300,00	7.063,85	19.269,33		57.094,52	
01	ADMINISTRACAO AUTARQUICA	P	69.300,00	7.063,85	19.269,33		57.094,52	
0101	ASSEMBLEIA MUNICIPAL	P	16.000,00	1.968,36	1.491,52		16.476,84	
01	DESPESAS COM O PESSOAL	P	16.000,00	1.968,36	1.491,52		16.476,84	
0102	ABONOS VARIÁVEIS OU EVENTUAIS	P	16.000,00	1.968,36	1.491,52		16.476,84	
010204	AJUDAS DE CUSTO	P	1.000,00		1.000,00			
010213	OUTROS SUPLEMENTOS E PRÉMIOS	P	15.000,00	1.968,36	491,52		16.476,84	
01021303	SENHAS DE PRESENÇA	P	15.000,00	1.968,36	491,52		16.476,84	
0102	CAMARA MUNICIPAL	P	53.300,00	5.095,49	17.777,81		40.617,68	
01	DESPESAS COM O PESSOAL	P	53.300,00	5.095,49	17.777,81		40.617,68	
0102	ABONOS VARIÁVEIS OU EVENTUAIS	P	53.300,00	5.095,49	17.777,81		40.617,68	
010202	HORAS EXTRAORDINÁRIAS	P	21.000,00	5.020,00	169,82		25.850,18	
010204	AJUDAS DE CUSTO	P	1.500,00		668,48		831,52	
010205	ABONO PARA FALHAS	P	8.800,00	38,13	1.825,73		7.012,40	
010213	OUTROS SUPLEMENTOS E PRÉMIOS	P	22.000,00	37,36	15.113,78		6.923,58	
01021301	PREMIOS DE DESEMPENHO	P	10.000,00		10.000,00			
01021302	OUTROS	P	6.000,00	37,36	4.080,24		1.957,12	
01021303	SENHAS DE PRESENÇA	P	6.000,00		1.033,54		4.966,46	
D13	Segurança social	P	949.050,00	122.601,01	33.302,22		1.038.348,79	
01	ADMINISTRACAO AUTARQUICA	P	949.050,00	122.601,01	33.302,22		1.038.348,79	
0102	CAMARA MUNICIPAL	P	929.050,00	122.109,49	33.302,22		1.017.857,27	
01	DESPESAS COM O PESSOAL	P	929.050,00	122.109,49	33.302,22		1.017.857,27	
0103	SEGURANÇA SOCIAL	P	929.050,00	122.109,49	33.302,22		1.017.857,27	
010301	ENCARGOS COM A SAÚDE	P	100.000,00	41.659,96			141.659,96	
010302	OUTROS ENCARGOS COM A SAÚDE	P	50,00		50,00			
010303	SUBSÍDIO FAMILIAR A CRIANÇAS E JOVENS	P	11.500,00		4.773,55		6.726,45	
Total			4.417.150,00	341.452,83	588.710,94		4.169.891,89	

(*) NOTAS:
(2) Tipo - campo de identif. do tipo de alteração:
P se alteração permutativa
M se alteração modificativa

Código Validação: 5FLKSWYT6N9C6KFWZYNN5C3RF
Verificação: https://moimentadabeira.balcaoeletronico.pt/
Documento assinado eletronicamente na plataforma esPublico Gestiona |Página 256 / 313

PERÍODO : 2023/01/02 2023/12/31 TOTAL DE ALTERAÇÕES PERMUTATIVAS 14 TOTAL DE ALTERAÇÕES MODIFICATIVAS 1 DO ANO CONTABILISTICO DE 2023 (ORÇAMENTO DO ANO : 2023)
3

Tipo de Visualização : TODAS AS RUBRICAS ORÇAMENTAIS Desagregar : S Considerar os anos seguintes : Euros

Rubricas [1]	Designação	Tipo [2]	Dotações iniciais [3]	Alterações Orçamentais			Dotações corrigidas [7]=[3]+[4]+[5]+[6]	Observações [8]
				Inscr./reforços [4]	Dim./anulações [5]	Créditos espec. [6]		
010304	OUTRAS PRESTAÇÕES FAMILIARES	P	1.000,00		1.000,00			
010305	CONTRIBUIÇÕES PARA A SEGURANÇA SOCIAL	P	750.500,00	78.349,53	496,25		828.353,28	
01030501	Assistencia na doença dos funcionários publicos (A.D.S.E.)	P	500,00		496,25		3,75	
01030502	Segurança Social do pessoal em regime de contrato de trabalho em funções	P	750.000,00	78.349,53			828.349,53	
0103050201	Caixa Geral de Aposentações	P	410.000,00	23.758,53			433.758,53	
0103050202	Segurança Social - Regime Geral	P	340.000,00	54.591,00			394.591,00	
010306	ACIDENTES EM SERVIÇOS E DOENÇAS PROFISSIONAIS	P	10.000,00		10.000,00			
010308	OUTRAS PENSÕES	P	500,00		500,00			
010309	SEGUROS	P	45.000,00	2.100,00	9.803,08		37.296,92	
01030901	Seguros de acidentes de trabalho e doenças profissionais	P	45.000,00	2.100,00	9.803,08		37.296,92	
010310	OUTRAS DESPESAS DE SEGURANÇA SOCIAL	P	10.500,00		6.679,34		3.820,66	
01031001	Eventualidade Maternidade, paternidade e adopção	P	3.000,00		2.679,34		320,66	
01031099	Outras Despesas de segurança Social	P	7.500,00		4.000,00		3.500,00	
0104	CLASSES INACTIVAS	P	20.000,00	491,52			20.491,52	
01	DESPESAS COM O PESSOAL	P	20.000,00	491,52			20.491,52	
0103	SEGURANÇA SOCIAL	P	20.000,00	491,52			20.491,52	
010308	OUTRAS PENSÕES	P	20.000,00	491,52			20.491,52	
D2	**Aquisição de bens e serviços**	P	**4.220.978,70**	**2.193.357,14**	**1.038.392,32**		**5.375.943,52**	
01	ADMINISTRACAO AUTARQUICA	P	4.220.978,70	2.193.357,14	1.038.392,32		5.375.943,52	
0102	CAMARA MUNICIPAL	P	4.220.978,70	2.193.357,14	1.038.392,32		5.375.943,52	
02	AQUISIÇÃO DE BENS E SERVIÇOS	P	4.220.978,70	2.193.357,14	1.038.392,32		5.375.943,52	
0201	AQUISIÇÃO DE BENS	P	1.170.300,00	527.463,58	198.090,04		1.499.673,54	
020102	COMBUSTÍVEIS E LUBRIFICANTES	P	260.600,00	148.162,00	43.061,01		365.700,99	
02010201	Gasolina	P	11.000,00	12.700,00	700,00		23.000,00	
02010202	Gasóleo	P	82.500,00	73.462,00	3.500,00		152.462,00	
02010299	Outros	P	167.100,00	62.000,00	38.861,01		190.238,99	
020104	LIMPEZA E HIGIENE	P	10.000,00	10.550,00	1.500,00		19.050,00	
020105	ALIMENTAÇÃO- REFEIÇÕES CONFECCIONADAS	P	130.000,00	67.727,63	33.650,40		164.077,23	
020107	VESTUÁRIO E ARTIGOS PESSOAIS	P	5.000,00	13.000,00	2.500,00		15.500,00	
020108	MATERIAL DE ESCRITÓRIO	P	5.000,00	8.000,00			13.000,00	
020109	PRODUTOS QUÍMICOS E FARMACÊUTICOS	P	7.500,00	2.500,00	1.827,63		8.172,37	
020112	MATERIAL DE TRANSPORTE- PEÇAS	P	500,00		500,00			
020114	OUTRO MATERIAL- PEÇAS	P	1.000,00		600,00		400,00	
020115	PRÉMIOS, CONDECORAÇÕES E OFERTAS	P	10.250,00	12.500,00	3.750,00		19.000,00	
020116	MERCADORIAS PARA VENDA	P	567.250,00	152.389,28	500,00		719.139,28	
02011601	Àgua	P	566.750,00	152.389,28			719.139,28	
02011602	Electricidade	P	500,00		500,00			
020117	FERRAMENTAS E UTENSÍLIOS	P	6.000,00	1.300,00	3.500,00		3.800,00	
020120	MATERIAL DE EDUCAÇÃO, CULTURA E RECREIO	P	2.000,00	2.000,00	1.000,00		3.000,00	
020121	OUTROS BENS	P	165.200,00	109.334,67	105.701,00		168.833,67	
0202	AQUISIÇÃO DE SERVIÇOS	P	3.050.678,70	1.665.893,56	840.302,28		3.876.269,98	
020201	ENCARGOS DE INSTALAÇÕES	P	536.000,00	206.000,00	209.258,99		532.741,01	
Total			6.960.950,00	1.155.857,46	1.024.538,64		7.092.268,82	

(*) NOTAS:
(2) Tipo - campo de identif. do tipo de alteração:
P se alteração permutativa
M se alteração modificativa

Código Validação: 5FLKSWYT6N9C6KFWZYNN5C3RF
Verificação: https://moimentadabeira.balcaoeletronico.pt/
Documento assinado eletronicamente na plataforma esPublico Gestiona |Página 257 / 313

PERÍODO : 2023/01/02 2023/12/31 TOTAL DE ALTERAÇÕES PERMUTATIVAS 14 TOTAL DE ALTERAÇÕES MODIFICATIVAS 1 DO ANO CONTABILISTICO DE 2023 (ORÇAMENTO DO ANO : 2023)
3

Tipo de Visualização : TODAS AS RUBRICAS ORÇAMENTAIS Desagregar : S Considerar os anos seguintes : Euros

Rubricas [1]	Designação	Tipo [2]	Dotações iniciais [3]	Alterações Orçamentais			Dotações corrigidas [7]=[3]+[4]+[5]+[6]	Observações [8]
				Inscr./reforços [4]	Dim./anulações [5]	Créditos espec. [6]		
020202	LIMPEZA E HIGIENE	P	80.000,00	90.341,68	63.940,00		106.401,68	
020203	CONSERVAÇÃO DE BENS	P	13.500,00	41.750,00	6.000,00		49.250,00	
020204	LOCAÇÃO DE EDIFÍCIOS	P	500,00	1.190,00			1.690,00	
020206	LOCAÇÃO DE MATERIAL DE TRANSPORTE	P	200,00		15,50		184,50	
020209	COMUNICAÇÕES	P	80.000,00	33.546,00	15.000,00		98.546,00	
020210	TRANSPORTES	P	421.500,00	277.997,50	9.416,96		690.080,54	
020212	SEGUROS	P	50.000,00	8.000,00			58.000,00	
020213	DESLOCAÇÕES E ESTADAS	P	37.750,00	51.800,00	12.000,00		77.550,00	
020214	ESTUDOS, PARCERES, PROJECTOS E CONSULTADORIA	P	120.000,00	106.500,00	44.010,00		182.490,00	
020215	FORMAÇÃO	P	1.000,00	2.500,00			3.500,00	
020217	PUBLICIDADE	P	7.000,00	25.000,00	1.000,00		31.000,00	
020218	VIGILÂNCIA E SEGURANÇA	P	78.000,00	106.020,00	53.750,00		130.270,00	
020219	ASSISTÊNCIA TÉCNICA	P	20.500,00	32.730,00	16.489,80		36.740,20	
020220	OUTROS TRABALHOS ESPECIALIZADOS	P	939.277,70	402.082,06	172.438,84		1.168.920,92	
020222	SERVIÇOS DE SAÚDE	P	6.001,00	126,50			6.127,50	
020223	OUTROS SERVIÇOS ESPECIALIZADOS	P	266.450,00	81.000,00	100.988,18		246.461,82	
020224	ENCARGOS DE COBRANÇA DE RECEITAS	P	70.000,00		12.700,00		57.300,00	
020225	OUTROS SERVIÇOS	P	323.000,00	199.309,82	123.294,01		399.015,81	
D3	**Juros e outros encargos**	P	**49.276,57**	**81.118,78**	**36.700,00**		**93.695,35**	
01	ADMINISTRACAO AUTARQUICA	P	49.276,57	81.118,78	36.700,00		93.695,35	
0102	CAMARA MUNICIPAL	P	32.600,00	20.700,00	33.650,00		19.650,00	
03	JUROS E OUTROS ENCARGOS	P	32.600,00	20.700,00	33.650,00		19.650,00	
0306	OUTROS ENCARGOS FINANCEIROS	P	32.600,00	20.700,00	33.650,00		19.650,00	
030601	OUTROS ENCARGOS FINANCEIROS	P	32.600,00	20.700,00	33.650,00		19.650,00	
0103	OPERACOES FINANCEIRAS	P	16.676,57	60.418,78	3.050,00		74.045,35	
03	JUROS E OUTROS ENCARGOS	P	16.676,57	60.418,78	3.050,00		74.045,35	
0301	JUROS DA DÍVIDA PÚBLICA	P	16.342,58	55.008,78	2.500,00		68.851,36	
030103	SOCIEDADES FINANCEIRAS-BANCOS/OUTRAS INST. FINANCEIRAS	P	2.275,77	53.700,00	2.000,00		53.975,77	
03010301	Empréstimos de curto prazo	P	2.000,00		2.000,00			
03010302	Empréstimos de médio e longo prazos	P	275,77	53.700,00			53.975,77	
030105	ADMINISTRAÇÃO PÚBLICA CENTRAL-ESTADO	P	14.066,81	1.308,78	500,00		14.875,59	
03010502	EMPRESTIMOS DE MEDIO E LONGO PRAZOS	P	14.066,81	1.308,78	500,00		14.875,59	
0302	OUTROS ENCARGOS CORRENTES DA DÍVIDA PÚBLICA	P	183,99	10,00			193,99	
030201	DESPESAS DIVERSAS	P	183,99	10,00			193,99	
0306	OUTROS ENCARGOS FINANCEIROS	P	150,00	5.400,00	550,00		5.000,00	
030601	OUTROS ENCARGOS FINANCEIROS	P	150,00	5.400,00	550,00		5.000,00	
D4	**Transferências e subsídios correntes**	P	**1.439.100,00**	**402.161,72**	**177.231,99**		**1.664.029,73**	
D41	**Transferências correntes**	P	**1.439.100,00**	**402.161,72**	**177.231,99**		**1.664.029,73**	
D411	**Administrações Públicas**	P	**554.100,00**	**23.861,00**	**51.426,57**		**526.534,43**	
D4111	Administração Central - Estado Português	P	277.100,00	5.861,00	12.085,00		270.876,00	
01	ADMINISTRACAO AUTARQUICA	P	277.100,00	5.861,00	12.085,00		270.876,00	
0102	CAMARA MUNICIPAL	P	277.100,00	5.861,00	12.085,00		270.876,00	
04	TRANSFERÊNCIAS CORRENTES	P	277.100,00	5.861,00	12.085,00		270.876,00	
0403	ADMINISTRAÇÃO CENTRAL - ESTADO	P	277.100,00	5.861,00	12.085,00		270.876,00	
	Total		9.524.905,27	2.696.869,80	1.692.281,93		10.529.493,14	

(*) NOTAS:
(2) Tipo - campo de identif. do tipo de alteração:
P se alteração permutativa
M se alteração modificativa

Código Validação: 5FLKSWYT6N9C6KFWZYNN5C3RF
Verificação: https://moimentadabeira.balcaoeletronico.pt/
Documento assinado eletronicamente na plataforma esPublico Gestiona |Página 258 / 313

PERÍODO : 2023/01/02 2023/12/31 TOTAL DE ALTERAÇÕES PERMUTATIVAS 14 TOTAL DE ALTERAÇÕES MODIFICATIVAS 1 DO ANO CONTABILISTICO DE 2023 (ORÇAMENTO DO ANO : 2023)
3

Tipo de Visualização : TODAS AS RUBRICAS ORÇAMENTAIS Desagregar : S Considerar os anos seguintes : Euros

Rubricas [1]	Designação	Tipo [2]	Dotações iniciais [3]	Alterações Orçamentais Inscr./reforços [4]	Alterações Orçamentais Dim./anulações [5]	Alterações Orçamentais Créditos espec. [6]	Dotações corrigidas [7]=[3]+[4]+[5]+[6]	Observações [8]
040301	ESTADO	P	277.100,00	5.861,00	12.085,00		270.876,00	
D4115	Administração Local	P	277.000,00	18.000,00	39.341,57		255.658,43	
01	ADMINISTRACAO AUTARQUICA	P	277.000,00	18.000,00	39.341,57		255.658,43	
0102	CAMARA MUNICIPAL	P	277.000,00	18.000,00	39.341,57		255.658,43	
04	TRANSFERÊNCIAS CORRENTES	P	277.000,00	18.000,00	39.341,57		255.658,43	
0405	ADMINISTRAÇÃO LOCAL	P	277.000,00	18.000,00	39.341,57		255.658,43	
040501	CONTINENTE	P	277.000,00	18.000,00	39.341,57		255.658,43	
04050102	FREGUESIAS	P	266.500,00	18.000,00	28.841,57		255.658,43	
04050104	ASSOCIAÇÕES DE MUNICIPIOS	P	5.000,00		5.000,00			
04050108	OUTROS	P	5.500,00		5.500,00			
D412	Entidades do Setor Não Lucrativo	P	483.000,00	163.724,72	86.350,00		560.374,72	
01	ADMINISTRACAO AUTARQUICA	P	483.000,00	163.724,72	86.350,00		560.374,72	
0102	CAMARA MUNICIPAL	P	483.000,00	163.724,72	86.350,00		560.374,72	
04	TRANSFERÊNCIAS CORRENTES	P	483.000,00	163.724,72	86.350,00		560.374,72	
0407	INSTITUIÇÕES SEM FINS LUCRATIVOS	P	483.000,00	163.724,72	86.350,00		560.374,72	
040701	INSTITUIÇÕES SEM FINS LUCRATIVOS	P	483.000,00	163.724,72	86.350,00		560.374,72	
D413	Famílias	P	402.000,00	214.576,00	39.455,42		577.120,58	
01	ADMINISTRACAO AUTARQUICA	P	402.000,00	214.576,00	39.455,42		577.120,58	
0102	CAMARA MUNICIPAL	P	402.000,00	214.576,00	39.455,42		577.120,58	
04	TRANSFERÊNCIAS CORRENTES	P	402.000,00	214.576,00	39.455,42		577.120,58	
0408	FAMÍLIAS	P	402.000,00	214.576,00	39.455,42		577.120,58	
040802	OUTRAS	P	402.000,00	214.576,00	39.455,42		577.120,58	
04080201	PROGRAMAS OCUPACIONAIS	P	167.000,00	177.126,00	12.860,32		331.265,68	
0408020101	BOLSA/RETRIBUIÇÃO	P	100.000,00	160.000,00	8.860,32		251.139,68	
0408020102	SUBSIDIO DE REFEIÇÃO	P	57.000,00	15.126,00	4.000,00		68.126,00	
0408020103	SUBSIDIO TRANSPORTE	P	10.000,00	2.000,00			12.000,00	
04080202	OUTRAS	P	235.000,00	37.450,00	26.595,10		245.854,90	
D5	**Outras despesas correntes**	P	**81.500,00**	**13.500,00**			**95.000,00**	
01	ADMINISTRACAO AUTARQUICA	P	81.500,00	13.500,00			95.000,00	
0102	CAMARA MUNICIPAL	P	81.500,00	13.500,00			95.000,00	
06	OUTRAS DESPESAS CORRENTES	P	81.500,00	13.500,00			95.000,00	
0602	DIVERSAS	P	81.500,00	13.500,00			95.000,00	
060201	IMPOSTOS E TAXAS		81.250,00				81.250,00	
06020101	IMPOSTOS E TAXAS PAGOS PELA AUTARQUIA		81.250,00				81.250,00	
0602010101	D.C.-TAXA DE GESTÃO DE RESÍDUOS - TGR		81.250,00				81.250,00	
060203	OUTRAS	P	250,00	13.500,00			13.750,00	
06020399	DIVERSAS	P	250,00	13.500,00			13.750,00	
D6	**Aquisição de bens de capital**	P/M	**9.813.413,24**	**7.017.566,75**	**6.196.875,24**		**10.634.104,75**	
01	ADMINISTRACAO AUTARQUICA	P/M	9.813.413,24	7.017.566,75	6.196.875,24		10.634.104,75	
0102	CAMARA MUNICIPAL	P/M	9.813.413,24	7.017.566,75	6.196.875,24		10.634.104,75	
07	AQUISIÇÃO DE BENS DE CAPITAL	P/M	9.813.413,24	7.017.566,75	6.196.875,24		10.634.104,75	
0701	INVESTIMENTOS	P/M	9.543.413,24	6.897.238,42	6.094.620,26		10.346.031,40	
070101	TERRENOS	P	435.000,00	931.220,00	969.000,00		397.220,00	
070102	HABITAÇÕES	P	62.500,00	419.650,00	21.500,00		460.650,00	
07010203	Reparação e Beneficiação	P	62.500,00	419.650,00	21.500,00		460.650,00	
070103	EDIFÍCIOS	P	2.385.919,83	890.242,00	1.298.558,92		1.977.602,91	
07010301	INSTALAÇÕES DE SERVIÇOS	P	1.935.919,83	862.462,00	981.998,92		1.816.382,91	
Total			13.478.925,10	5.325.863,52	3.842.012,84		14.962.775,78	

(*) NOTAS:
(2) Tipo - campo de identif. do tipo de alteração:
P se alteração permutativa
M se alteração modificativa

Código Validação: 5FLKSWYT6N9C6KFWZYNN5C3RF
Verificação: https://moimentadabeira.balcaoeletronico.pt/
Documento assinado eletronicamente na plataforma esPublico Gestiona |Página 259 / 313

PERÍODO : 2023/01/02 2023/12/31 TOTAL DE ALTERAÇÕES PERMUTATIVAS 14 TOTAL DE ALTERAÇÕES MODIFICATIVAS 1 DO ANO CONTABILISTICO DE 2023 (ORÇAMENTO DO ANO : 2023)
3

Tipo de Visualização : TODAS AS RUBRICAS ORÇAMENTAIS Desagregar : S Considerar os anos seguintes : Euros

Rubricas [1]	Designação	Tipo [2]	Dotações iniciais [3]	Alterações Orçamentais			Dotações corrigidas [7]=[3]+[4]+[5]+[6]	Observações [8]
				Inscr./reforços [4]	Dim./anulações [5]	Créditos espec. [6]		
07010302	INSTALAÇÕES DESPORTIVAS E RECREATIVAS		15.000,00				15.000,00	
07010305	ESCOLAS	P	385.000,00	27.780,00	266.560,00		146.220,00	
07010307	OUTROS	P	50.000,00		50.000,00			
070104	CONSTRUÇÕES DIVERSAS	P/M	4.411.993,41	4.109.260,48	2.183.625,68		6.337.628,21	
07010401	Viadutos, Arruamentos E Obras Complementares	P/M	2.944.493,41	2.146.698,86	1.445.371,91		3.645.820,36	
07010402	Sistemas de drenagem de águas residuais	P	150.000,00	50.000,00	110.000,00		90.000,00	
07010403	Estações de tratamento de águas residuais	P	135.000,00		125.000,00		10.000,00	
07010405	Parques e jardins	P	65.000,00		49.201,97		15.798,03	
07010406	Instalações desportivas e recreativas	P	20.000,00	2.500,00			22.500,00	
07010407	Captação, Tratamento e Distribuição De Água	P	205.000,00	269.475,00	70.761,00		403.714,00	
07010408	Viação Rural	P	735.000,00	1.478.586,62	314.500,00		1.899.086,62	
07010409	Sinalização E Trânsito	P	45.000,00	90.000,00	23.270,80		111.729,20	
07010410	Infraestruturas para Distribuição De Energia Eléctrica	P	15.000,00	22.000,00			37.000,00	
07010413	Outros	P	97.500,00	50.000,00	45.520,00		101.980,00	
070106	MATERIAL DE TRANSPORTES	P	103.500,00	86.504,79	57.030,00		132.974,79	
07010602	Outros	P	103.500,00	86.504,79	57.030,00		132.974,79	
070107	EQUIPAMENTO DE INFORMÁTICA	P	13.500,00	16.500,00	3.050,00		26.950,00	
070108	SOFTWARE INFORMÁTICO	P	18.000,00	23.250,00	3.799,00		37.451,00	
070109	EQUIPAMENTO ADMINISTRATIVO	P	25.000,00		24.000,00		1.000,00	
070110	EQUIPAMENTO BÁSICO	P	295.000,00	133.500,00	198.010,01		230.489,99	
07011001	Equipamento de recolha de resíduos	P	5.000,00		5.000,00			
07011002	Outro	P	290.000,00	133.500,00	193.010,01		230.489,99	
070111	FERRAMENTOS E UTENSÍLIOS	P	1.000,00		1.000,00			
070112	ARTIGOS E OBJECTOS DE VALOR		2.500,00				2.500,00	
070115	OUTROS INVESTIMENTOS	P	1.789.500,00	287.111,15	1.335.046,65		741.564,50	
0703	BENS DE DOMÍNIO PÚBLICO	P	270.000,00	120.328,33	102.254,98		288.073,35	
070303	OUTRAS CONSTRUÇÕES E INFRA-ESTRUTURAS	P	265.000,00	117.328,33	102.254,98		280.073,35	
070306	OUTROS BENS DE DOMÍNIO PÚBLICO	P	5.000,00	3.000,00			8.000,00	
D7	**Transferências e subsídios de capital**	P	**312.500,00**	**19.143,76**	**202.424,72**		**129.219,04**	
D71	**Transferências de capital**	P	**312.500,00**	**19.143,76**	**202.424,72**		**129.219,04**	
D711	**Administrações Públicas**	P	**195.000,00**		**116.505,00**		**78.495,00**	
D7115	Administração Local	P	195.000,00		116.505,00		78.495,00	
01	ADMINISTRACAO AUTARQUICA	P	195.000,00		116.505,00		78.495,00	
0102	CAMARA MUNICIPAL	P	195.000,00		116.505,00		78.495,00	
08	TRANSFERÊNCIAS DE CAPITAL	P	195.000,00		116.505,00		78.495,00	
0805	ADMINISTRAÇÃO LOCAL	P	195.000,00		116.505,00		78.495,00	
080501	CONTINENTE	P	195.000,00		116.505,00		78.495,00	
08050102	FREGUESIAS	P	185.000,00		106.505,00		78.495,00	
08050104	ASSOCIAÇÕES DE MUNICIPIOS	P	5.000,00		5.000,00			
08050108	OUTROS	P	5.000,00		5.000,00			
D712	Entidades do Setor não Lucrativo	P	117.500,00	19.143,76	85.919,72		50.724,04	
Total			21.053.918,51	10.130.098,27	8.182.894,16		23.001.122,62	

(*) NOTAS:
(2) Tipo - campo de identif. do tipo de alteração:
P se alteração permutativa
M se alteração modificativa

Código Validação: 5FLKSWYT6N9C6KFWZYNN5C3RF
Verificação: https://moimentadabeira.balcaoeletronico.pt/
Documento assinado eletronicamente na plataforma esPublico Gestiona |Página 260 / 313

PERÍODO : 2023/01/02 2023/12/31 TOTAL DE ALTERAÇÕES PERMUTATIVAS 14 TOTAL DE ALTERAÇÕES MODIFICATIVAS 1 DO ANO CONTABILISTICO DE 2023 (ORÇAMENTO DO ANO : **2023**)
3

Tipo de Visualização : TODAS AS RUBRICAS ORÇAMENTAIS Desagregar : S Considerar os anos seguintes : Euros

Rubricas [1]	Designação	Tipo [2]	Dotações iniciais [3]	Alterações Orçamentais			Dotações corrigidas [7]=[3]+[4]+[5]+[6]	Observações [8]
				Inscr./reforços [4]	Dim./anulações [5]	Créditos espec. [6]		
01	ADMINISTRACAO AUTARQUICA	P	117.500,00	19.143,76	85.919,72		50.724,04	
0102	CAMARA MUNICIPAL	P	117.500,00	19.143,76	85.919,72		50.724,04	
08	TRANSFERÊNCIAS DE CAPITAL	P	117.500,00	19.143,76	85.919,72		50.724,04	
0807	INSTITUIÇÕES SEM FINS LUCRATIVOS	P	117.500,00	19.143,76	85.919,72		50.724,04	
080701	INSTITUIÇÕES SEM FINS LUCRATIVOS	P	117.500,00	19.143,76	85.919,72		50.724,04	
D9	**Despesa com ativos financeiros**	P	**5.000,00**		**5.000,00**			
01	ADMINISTRACAO AUTARQUICA	P	5.000,00		5.000,00			
0102	CAMARA MUNICIPAL	P	5.000,00		5.000,00			
09	ACTIVOS FINANCEIROS	P	5.000,00		5.000,00			
0907	ACÇÕES E OUTRAS PARTICIPAÇÕES	P	5.000,00		5.000,00			
090702	SOCIEDADES E QUASE-SOCIEDADES NÃO FINANCEIRAS- PÚBLICAS	P	5.000,00		5.000,00			
D10	**Despesa com passivos financeiros**	P	**1.073.581,49**	**2.570,00**	**1.000.000,00**		**76.151,49**	
01	ADMINISTRACAO AUTARQUICA	P	1.073.581,49	2.570,00	1.000.000,00		76.151,49	
0103	OPERACOES FINANCEIRAS	P	1.073.581,49	2.570,00	1.000.000,00		76.151,49	
10	PASSIVOS FINANCEIROS	P	1.073.581,49	2.570,00	1.000.000,00		76.151,49	
1005	EMPRÉSTIMOS A CURTO PRAZO	P	1.000.000,00		1.000.000,00			
100503	SOCIEDADES FINANCEIRAS-BANCOS/OUTRAS INST. FINANCEIRAS	P	1.000.000,00		1.000.000,00			
1006	EMPRÉSTIMOS A MÉDIO E LONGO PRAZOS	P	73.581,49	2.570,00			76.151,49	
100603	SOCIEDADES FINANCEIRAS-BANCOS/OUTRAS INST. FINANCEIRAS	P	35.544,49	2.570,00			38.114,49	
100605	ADMINISTRAÇÃO PÚBLICA CENTRAL-ESTADO		38.037,00				38.037,00	
Total			22.250.000,00	10.151.812,03	9.273.813,88		23.127.998,15	

(*) NOTAS:
(2) Tipo - campo de identif. do tipo de alteração:
P se alteração permutativa
M se alteração modificativa

Código Validação: 5FLKSWYT6N9C6KFWZYNN5C3RF
Verificação: https://moimentadabeira.balcaoeletronico.pt/
Documento assinado eletronicamente na plataforma esPublico Gestiona |Página 261 / 313

ANEXO III

ALTERAÇÕES AO PPI

Código Validação: 5FLKSWYT6N9C6KFWZYNN5C3RF
Verificação: https://moimentadabeira.balcaoeletronico.pt/
Documento assinado eletronicamente na plataforma esPublico Gestiona |Página 262 / 313

PERÍODO : 2023/01/02 2023/12/31

TOTAL DE ALTERAÇÕES PERMUTATIVAS 10 TOTAL DE ALTERAÇÕES MODIFICATIVAS 1 DO ANO CONTABILISTICO DE 2023
8

Tipo de Visualização : APENAS AS RUBRICAS ORÇAMENTAIS QUE CONSTAM NA ALTERAÇÃO Identif. Obj. : CLASSIFICADOR FUNCIONAL Tipo de Plano : PLANO PLURIANUAL DE INVESTIMENTOS Tipo de Rubrica : CLASSIFICAÇÃO ORGÂNICA/ECONÓMICA Euros

Objetivo	Número do projeto			Descrição	Classificação	Datas		Pagamentos							Modificação (+/-)
						Inicio	Fim	2023		Períodos seguintes					
	Código	Ano	Tipo Número	Designação do projeto				Dot. atual	Dot. corrigida	2024	2025	2026	2027	Outros	
[1]	[2]			[3]		[4]	[5]	[6]	[7]	[8]	[9]	[10]	[11]	[12]	[13] = [7] - [6]
1.				**FUNÇÕES GERAIS**				**590.400,00**	**813.368,00**	**205.000,00**	**15.000,00**	**15.000,00**			**222.968,00**
1.1.				**SERVIÇOS GERAIS DE ADMINISTRAÇÃO PÚBLICA**				**550.400,00**	**759.703,00**	**180.000,00**	**15.000,00**	**15.000,00**			**209.303,00**
1.1.1.				**ADMINISTRAÇÃO GERAL**				**550.400,00**	**759.703,00**	**180.000,00**	**15.000,00**	**15.000,00**			**209.303,00**
1.1.1.	02	2020	I 3	Centro Interpretativo do Poder Local	0102/07010301	2020/01/01	2023/12/31	91.000,00	119.485,00						28.485,00
1.1.1.	01	2022	I 6	Aquisicao e reparação de máquinas, ferramentas e utensilios		2022/01/01	2025/12/31								
1.1.1.	01	2022	I 6		0102/07010602			**15.000,00**	**71.000,00**						**56.000,00**
1.1.1.	01	2022	I 6		0102/07011002			20.000,00	64.220,00	90.000,00					44.220,00
1.1.1.	02	2022	I 8	Implementação do Programa MoimentaInova	0102/070115	2022/01/01	2025/12/31	4.000,00							-4.000,00
1.1.1.	03	2022	I 11	Remodelação dos Espaço Interior do Edificio Paços do Concelho	0102/07010301	2022/01/01	2024/12/31	50.000,00	9.015,21						-40.984,79
1.1.1.	04	2022	I 17	Construção novo Armazém Municipal		2022/01/01	2024/12/31								
1.1.1.	04	2022	I 17		0102/07010301			**50.000,00**							**-50.000,00**
1.1.1.	04	2022	I 17		0102/070115			20.000,00							-20.000,00
1.1.1.	06	2022	I 23	Aquisição / Aluguer de Viaturas Elétricas ou outras	0102/07010602	2022/01/01	2025/12/31	28.500,00	61.974,79						33.474,79
1.1.1.	07	2022	I 24	Aquisição / Aluguer de Máquinas e Equipamentos	0102/07011002	2022/01/01	2025/12/31	20.000,00	36.500,00						16.500,00
1.1.1.	08	2022	I 25	Aquisição / Aluguer de Viatura Pesada de Mercadorias	0102/07010602	2022/01/01	2023/12/31	10.000,00							-10.000,00
1.1.1.	09	2022	I 26	Aquisição Trator e Alfaias Respetivas	0102/07010602	2022/01/01	2023/12/31	50.000,00							-50.000,00
1.1.1.	12	2022	I 98	Transformação / Modernização Digital do Município de Moimenta da Beira		2022/01/01	2023/12/31								
1.1.1.	12	2022	I 98		0102/070108			**10.000,00**	**15.201,00**	**15.000,00**	**15.000,00**	**15.000,00**			**5.201,00**
1.1.1.	12	2022	I 98		0102/070115			10.000,00	12.287,00						2.287,00
1.1.1.	15	2022	I 86	Aquisição de equipamentos e serviços informáticos, digitais e tecnológicos		2022/01/01	2025/12/31								
1.1.1.	15	2022	I 86		0102/070107			**10.000,00**	**26.500,00**						**16.500,00**
1.1.1.	15	2022	I 86		0102/070108			5.000,00	22.250,00	25.000,00					17.250,00
1.1.1.	21	2022	I 101	Trabalhos Especializados, Consultadoria Técnica, Juridica, Económica e Financeira , e outras	0102/070115	2022/01/01	2023/12/31	56.900,00	243.735,00	50.000,00					186.835,00
1.1.1.	23	2022	I 105	Conservação, reparação e valorização de patrimonio edificado do Municipio	0102/07010203	2022/01/01	2023/12/31	30.000,00	72.000,00						42.000,00
1.1.1.	24	2022	I 106	Aquisição / Renda de equipamentos GPS para as viaturas municipais	0102/07011002	2022/01/01	2023/12/31	10.000,00	5.535,00						-4.465,00
1.1.1.	02	2023	I 9	Espaço Cidadão	0102/070115	2023/01/01	2024/12/31	20.000,00							-20.000,00
1.1.1.	03	2023	I 11	Criação de espaços COWORKING	0102/07010301	2023/01/01	2024/12/31	40.000,00							-40.000,00
1.2.				**SEGURANÇA E ORDEM PÚBLICA**				**40.000,00**	**53.665,00**	**25.000,00**					**13.665,00**
1.2.1.				**PROTECÇÃO CIVIL E LUTA CONTRA INCÊNDIOS**				**40.000,00**	**53.665,00**	**25.000,00**					**13.665,00**
1.2.1.	01	2022	I 42	Intervenção e Melhoramento dos Caminhos Florestais, manchas de circulação florestal, abertura de Charcas / Ponto de Água		2022/01/01	2025/12/31								
1.2.1.	01	2022	I 42		0102/070101			**5.000,00**	**6.040,00**						**1.040,00**
1.2.1.	01	2022	I 42		0102/070115			20.000,00	19.950,00						-50,00
1.2.1.	03	2022	I 49	Investimento na prevenção dos incêndios Florestais	0102/070115	2022/01/01	2025/12/31	5.000,00	27.675,00	25.000,00					22.675,00
1.2.1.	08	2022	I 125	Instalação de Unidade Local de Formação	0102/070115	2022/01/01	2023/12/31	10.000,00							-10.000,00
2.				**FUNÇÕES SOCIAIS**				**6.448.676,41**	**6.074.492,26**	**1.140.000,00**					**-374.184,15**
2.1.				**EDUCAÇÃO**				**752.643,00**	**348.920,10**	**400.000,00**					**-403.722,90**
2.1.1.				**ENSINO NÃO SUPERIOR**				**406.500,00**	**168.975,00**						**-237.525,00**
2.1.1.	07	2018	I 12	Requalificação e modernização das instalações da Escola Básica e Secundária de Moimenta da Beira		2018/01/01	2026/12/31								
2.1.1.	07	2018	I 12		0102/07010305			**150.000,00**	**6.440,00**						**-143.560,00**

Código Validação: 5FLKSWYT6N9C6KFWZYNN5C3RF
Verificação: https://moimentadabeira.balcaoeletronico.pt/
Documento assinado eletronicamente na plataforma esPublico Gestiona |Página 263 / 313

PERÍODO : 2023/01/02 2023/12/31 TOTAL DE ALTERAÇÕES PERMUTATIVAS 10 TOTAL DE ALTERAÇÕES MODIFICATIVAS 1 DO ANO CONTABILISTICO DE 2023
8

Tipo de Visualização : APENAS AS RUBRICAS ORÇAMENTAIS QUE CONSTAM NA ALTERAÇÃO Identif. Obj. : CLASSIFICADOR FUNCIONAL Tipo de Plano : PLANO PLURIANUAL DE INVESTIMENTOS Tipo de Rubrica : CLASSIFICAÇÃO ORGÂNICA/ECONÓMICA Euros

Objetivo	Número do projeto			Descrição	Classificação	Datas		Pagamentos							Modificação (+/-)
						Inicio	Fim	2023		Períodos seguintes					
	Código	Ano	Tipo Número	Designação do projeto				Dot. atual	Dot. corrigida	2024	2025	2026	2027	Outros	
[1]	[2]			[3]		[4]	[5]	[6]	[7]	[8]	[9]	[10]	[11]	[12]	[13] = [7] - [6]
2.1.1.	07	2018	I 12		0102/070115			5.000,00	22.755,00						17.755,00
2.1.1.	02	2022	I 67	Implementação do Programa MoimentaEducação	0102/070115	2022/01/01	2025/12/31	2.500,00							-2.500,00
2.1.1.	03	2022	I 69	Requalificação do Edifício do Centro Escolar de Moimenta da Beira	0102/07010305	2022/01/01	2023/12/31	50.000,00	19.780,00						-30.220,00
2.1.1.	04	2022	I 70	Requalificação do Edifício Escolar de Alvite e Zona Envolvente		2022/01/01	2023/12/31								
2.1.1.	04	2022	I 70		0102/07010305			**100.000,00**	**7.500,00**						**-92.500,00**
2.1.1.	04	2022	I 70		0102/070109			5.000,00							-5.000,00
2.1.1.	05	2022	I 71	Requalificação do Edifício Escolar Externato Infante D. Henrique	0102/07010305	2022/01/01	2023/12/31	75.000,00	76.000,00						1.000,00
2.1.1.	10	2022	I 107	Reparação, manutenção e conservação de varios espaços escolares	0102/07010305	2022/01/01	2023/12/31	10.000,00	36.500,00						26.500,00
2.1.1.	12	2022	I 126	Plano Integrado e Inovador de Combate ao Insucesso Escolar (PIICIE)		2022/01/01	2023/12/31								
2.1.1.	12	2022	I 126		0102/070107			**1.000,00**							**-1.000,00**
2.1.1.	12	2022	I 126		0102/070108			3.000,00							-3.000,00
2.1.1.	12	2022	I 126		0102/070115			5.000,00							-5.000,00
2.1.2.				**SERVIÇOS AUXILIARES DE ENSINO**				**346.143,00**	**179.945,10**	**400.000,00**					**-166.197,90**
2.1.2.	01	2023	I 7	Programa Nacional de alojamento para o ensino superior (PNAS)		2023/01/01	2023/12/31								
2.1.2.	01	2023	I 7		0102/07010301			**346.143,00**	**165.185,10**	**400.000,00**					**-180.957,90**
2.1.2.	01	2023	I 7		0102/070115				14.760,00						14.760,00
2.2.				**SAÚDE**				**3.500,00**							**-3.500,00**
2.2.1.				**SERVIÇOS INDIVIDUAIS DE SAÚDE**				**3.500,00**							**-3.500,00**
2.2.1.	01	2022	I 51	Aquisição/Locação e Colocação de Desfibrilhadores em Espaços Públicos e Desportivos - Aquisição de DAE's	0102/070111	2022/01/01	2023/12/31	1.000,00							-1.000,00
2.2.1.	05	2022	I 53	Implementação do Programa MoimentaSaúde		2022/01/01	2025/12/31								
2.2.1.	05	2022	I 53		0102/070115			2.500,00							-2.500,00
2.3.				**SEGURANÇA E ACÇÃO SOCIAL**				**3.500,00**							**-3.500,00**
2.3.2.				**ACÇÃO SOCIAL**				**3.500,00**							**-3.500,00**
2.3.2.	06	2022	I 54	Implementação do Programa MoimentaSocial	0102/070115	2022/01/01	2025/12/31	2.500,00							-2.500,00
2.3.2.	02	2023	I 15	Todos diferentes … todos iguais - apoio a projeto de desenvolcimento social	0102/070115	2023/01/01	2023/12/31	1.000,00							-1.000,00
2.4.				**HABITAÇÃO E SERVIÇOS COLECTIVOS**				**5.157.040,00**	**4.911.536,81**	**670.000,00**					**-245.503,19**
2.4.1.				**HABITAÇÃO**				**510.000,00**	**443.865,00**	**500.000,00**					**-66.135,00**
2.4.1.	06	2022	I 108	Reparação de habitação social, incluindo o apoio à requalificação de habitação de famílias carenciadas	0102/07010203	2022/01/01	2023/12/31	10.000,00	8.500,00						-1.500,00
2.4.1.	07	2022	I 66	Implementação e Execução da Estratégia Local da Habitação		2022/01/01	2026/12/31								
2.4.1.	07	2022	I 66		0102/07010203				**319.900,00**	**500.000,00**					**319.900,00**
2.4.1.	07	2022	I 66		0102/070115			500.000,00	115.465,00						-384.535,00
2.4.2.				**ORDENAMENTO DO TERRITÓRIO**				**3.564.540,00**	**3.430.762,78**						**-133.777,22**
2.4.2.	01	2022	I 1	Projeto e reconstrução do Auditório e Mercado Municipal		2022/01/01	2024/12/31								
2.4.2.	01	2022	I 1		0102/07010301			**50.000,00**							**-50.000,00**
2.4.2.	01	2022	I 1		0102/070115			50.000,00							-50.000,00
2.4.2.	02	2022	I 12	Reabilitação do Largo General Humberto Delgado e a sua Envolvente - Reformulação da Central de Camionagem em Centro de Mobilidade Avançada	0102/07010301	2022/01/01	2023/12/31	635.000,00	809.200,83						174.200,83
2.4.2.	03	2022	I 13	Reabilitação do Largo General Humberto Delgado e a sua Envolvente - Modernização do espaço da Feira quinzenal e sua Envolvente		2022/01/01	2023/12/31								

Código Validação: 5FLKSWYT6N9C6KFWZYNN5C3RF
Verificação: https://moimentadabeira.balcaoeletronico.pt/
Documento assinado eletronicamente na plataforma esPublico Gestiona |Página 264 / 313

PERÍODO : 2023/01/02 2023/12/31

TOTAL DE ALTERAÇÕES PERMUTATIVAS 10 TOTAL DE ALTERAÇÕES MODIFICATIVAS 1 DO ANO CONTABILISTICO DE 2023
8

Tipo de Visualização : APENAS AS RUBRICAS ORÇAMENTAIS QUE CONSTAM NA ALTERAÇÃO Identif. Obj. : CLASSIFICADOR FUNCIONAL Tipo de Plano : PLANO PLURIANUAL DE INVESTIMENTOS Tipo de Rubrica : CLASSIFICAÇÃO ORGÂNICA/ECONÓMICA Euros

Objetivo	Número do projeto			Descrição	Classificação	Datas		Pagamentos							Modificação (+/-)
						Inicio	Fim	2023		Períodos seguintes					
	Código	Ano	Tipo Número	Designação do projeto				Dot. atual	Dot. corrigida	2024	2025	2026	2027	Outros	
[1]	[2]			[3]		[4]	[5]	[6]	[7]	[8]	[9]	[10]	[11]	[12]	[13] = [7] - [6]
2.4.2.	03	2022 I 13			0102/070101				**134.485,00**						**134.485,00**
2.4.2.	03	2022 I 13			0102/07010401			1.650.000,00	1.772.995,02						122.995,02
2.4.2.	04	2022 I 14		Reabilitação do Largo General Humberto Delgado e a sua Envolvente - Remodelação da Zona Histórica de Moimenta e Zona Envolvente	0102/07010401	2022/01/01	2023/12/31	600.000,00	630.027,21						30.027,21
2.4.2.	05	2022 I 15		Reabilitação do Largo General Humberto Delgado e a sua Envolvente - Av 25 Abril e zona envolvente	0102/07010401	2022/01/01	2023/12/31	315.000,00	63.563,30						-251.436,70
2.4.2.	06	2022 I 16		Reabilitação do Largo General Humberto Delgado e a sua Envolvente - WelcomeCenter / LIT	0102/07010301	2022/01/01	2023/12/31	150.000,00							-150.000,00
2.4.2.	08	2022 I 19		Intervenção e Requalificação dos Passeios e das Passadeiras	0102/07010401	2022/01/01	2025/12/31	25.000,00	5.000,00						-20.000,00
2.4.2.	10	2022 I 64		Projeto e Remodelação de arruamentos, e espaços envolventes dos Bairros da Formiga e Noruega	0102/07010401	2022/01/01	2024/12/31	25.000,00	5.491,42						-19.508,58
2.4.2.	13	2022 I 109		Readaptação da antiga Casa do Povo para Casa da Cultura de Moimenta da Beira		2022/01/01	2023/12/31								
2.4.2.	13	2022 I 109			0102/07010301			**20.000,00**	**10.000,00**						**-10.000,00**
2.4.2.	13	2022 I 109			0102/070115			25.000,00							-25.000,00
2.4.2.	14	2022 I 110		Aquisição e recuperação da primeira casa de Moimenta para Centro Interpretativo	0102/07010301	2022/01/01	2023/12/31	19.540,00							-19.540,00
2.4.3.				**SANEAMENTO**				**285.000,00**	**100.000,00**	**30.000,00**					**-185.000,00**
2.4.3.	01	2022 I 57		Modernização, implementação de soluções tecnológicas e expansão da rede abastecimento de saneamento no concelho	0102/07010402	2022/01/01	2026/12/31	20.000,00							-20.000,00
2.4.3.	02	2022 I 92		Rede de Saneamento de Baldos e Vilar		2022/01/01	2023/12/31								
2.4.3.	02	2022 I 92			0102/07010402			**50.000,00**							**-50.000,00**
2.4.3.	02	2022 I 92			0102/07010403			50.000,00							-50.000,00
2.4.3.	05	2022 I 111		Reparação, Conservação e Ampliação das Redes de Saneamento, Estações Elevatórias e Sistemas de drenagem de aguas residuais do Municipio		2022/01/01	2023/12/31								
2.4.3.	05	2022 I 111			0102/07010402			**40.000,00**	**90.000,00**	**30.000,00**					**50.000,00**
2.4.3.	05	2022 I 111			0102/07010403			30.000,00	10.000,00						-20.000,00
2.4.3.	06	2022 I 112		Saneamento em Porto da Nave	0102/07010403	2022/01/01	2023/12/31	15.000,00							-15.000,00
2.4.3.	01	2023 I 2		Remodelação da rede de saneamento no Bairro Nª Sª de Fátima		2023/01/01	2023/12/31								
2.4.3.	01	2023 I 2			0102/07010402			**20.000,00**							**-20.000,00**
2.4.3.	01	2023 I 2			0102/07010403			20.000,00							-20.000,00
2.4.3.	02	2023 I 3		Remodelação da rede de saneamento no Arrabalde		2023/01/01	2023/12/31								
2.4.3.	02	2023 I 3			0102/07010402			**20.000,00**							**-20.000,00**
2.4.3.	02	2023 I 3			0102/07010403			20.000,00							-20.000,00
2.4.4.				**ABASTECIMENTO DE AGUA**				**455.000,00**	**534.523,99**	**140.000,00**					**79.523,99**
2.4.4.	01	2022 I 58		Modernização, implementação de soluções tecnológicas e expansão da rede abastecimento de água no concelho		2022/01/01	2023/12/31								
2.4.4.	01	2022 I 58			0102/07010407			**50.000,00**	**285.614,00**	**20.000,00**					**235.614,00**
2.4.4.	01	2022 I 58			0102/07011002			150.000,00	225,00						-149.775,00
2.4.4.	01	2022 I 58			0102/070115				64.575,00	100.000,00					64.575,00
2.4.4.	02	2022 I 60		Construção de Infraestruturas e Aquisição de um novo Depósito de Água para a Freguesia de Leomil		2022/01/01	2023/12/31								
2.4.4.	02	2022 I 60			0102/07010407			**25.000,00**							**-25.000,00**

Código Validação: 5FLKSWYT6N9C6KFWZYNN5C3RF
Verificação: https://moimentadabeira.balcaoeletronico.pt/
Documento assinado eletronicamente na plataforma esPublico Gestiona |Página 265 / 313

PERÍODO : 2023/01/02 2023/12/31

TOTAL DE ALTERAÇÕES PERMUTATIVAS 10 TOTAL DE ALTERAÇÕES MODIFICATIVAS 1 DO ANO CONTABILISTICO DE 2023
8

Tipo de Visualização : APENAS AS RUBRICAS ORÇAMENTAIS QUE CONSTAM NA ALTERAÇÃO Identif. Obj. : CLASSIFICADOR FUNCIONAL Tipo de Plano : PLANO PLURIANUAL DE INVESTIMENTOS Tipo de Rubrica : CLASSIFICAÇÃO ORGÂNICA/ECONÓMICA Euros

Objetivo	Número do projeto			Descrição	Classificação	Datas		Pagamentos							Modificação (+/-)
						Inicio	Fim	2023		Períodos seguintes					
	Código	Ano	Tipo Número	Designação do projeto				Dot. atual	Dot. corrigida	2024	2025	2026	2027	Outros	
[1]	[2]			[3]		[4]	[5]	[6]	[7]	[8]	[9]	[10]	[11]	[12]	[13] = [7] - [6]
2.4.4.	02	2022 I 60			0102/07011002			25.000,00	9,99						-24.990,01
2.4.4.	05	2022 I 113		Material de Contagem, Bombagem e Tratamento de Agua		2022/01/01	2023/12/31								
2.4.4.	05	2022 I 113			0102/07010407			**30.000,00**	**60.000,00**	**20.000,00**					**30.000,00**
2.4.4.	05	2022 I 113			0102/07011002			35.000,00	66.000,00						31.000,00
2.4.4.	06	2022 I 114		Reparação, conservação e ampliação de diversas redes de abastecimento de agua do Concelho	0102/07010407	2022/01/01	2024/12/31	40.000,00	58.100,00						18.100,00
2.4.4.	01	2023 I 1		Remodelação da rede de abastecimento de agua no Bairro Nª Sª Fátima		2023/01/01	2023/12/31								
2.4.4.	01	2023 I 1			0102/07010407			**30.000,00**							**-30.000,00**
2.4.4.	01	2023 I 1			0102/070115			20.000,00							-20.000,00
2.4.4.	02	2023 I 4		Remodelação da rede de abastecimento de agua no Arrabalde		2023/01/01	2023/12/31								
2.4.4.	02	2023 I 4			0102/07010407			**30.000,00**							**-30.000,00**
2.4.4.	02	2023 I 4			0102/070115			20.000,00							-20.000,00
2.4.5.				**RESIDÚOS SÓLIDOS**				**15.000,00**							**-15.000,00**
2.4.5.	01	2022 I 59		Modernização, implementação de soluções tecnológicas e expansão da rede abastecimento de resíduos urbanos no concelho		2022/01/01	2026/12/31								
2.4.5.	01	2022 I 59			0102/07010413			**10.000,00**							**-10.000,00**
2.4.5.	01	2022 I 59			0102/07011001			5.000,00							-5.000,00
2.4.6.				**PROTECÇÃO DO MEIO AMBIENTE E CONSERVAÇÃO DA NATUREZA**				**327.500,00**	**402.385,04**						**74.885,04**
2.4.6.	01	2020 I 4		Construção e Modernização do Centro de Recolha de Animais de Companhia (CRO)Intermunicipal de Moimenta da Beira	0102/07010413	2020/01/01	2023/12/31	20.000,00	19.480,00						-520,00
2.4.6.	01	2022 I 55		Criação, Construção e beneficiação de Vários Parques Verdes e de Lazer		2022/01/01	2025/12/31								
2.4.6.	01	2022 I 55			0102/070101			**5.000,00**							**-5.000,00**
2.4.6.	01	2022 I 55			0102/070115				45.831,69						45.831,69
2.4.6.	01	2022 I 55			0102/070303			30.000,00	14.849,91						-15.150,09
2.4.6.	02	2022 I 56		Criação do Adventure Agua Park - Parque de Lazer Aquático		2022/01/01	2025/12/31								
2.4.6.	02	2022 I 56			0102/070115			**30.000,00**							**-30.000,00**
2.4.6.	02	2022 I 56			0102/070303			20.000,00							-20.000,00
2.4.6.	03	2022 I 61		Implementação do Programa MoimentaViva	0102/070115	2022/01/01	2025/12/31	2.500,00							-2.500,00
2.4.6.	04	2022 I 75		Criação do Parque Natureza do Alto Paiva - 2.ª Fase - Criação do Centro de Acolhimento ao Turista de Natureza - Parque Paiva Natura	0102/070303	2022/01/01	2023/12/31	180.000,00	265.223,44						85.223,44
2.4.6.	08	2022 I 115		Aquisição de arvores e plantas	0102/07010405	2022/01/01	2025/12/31	20.000,00	10.000,00						-10.000,00
2.4.6.	09	2022 I 116		Aquisição de equipamentos e material de jardinagem	0102/07010413	2022/01/01	2023/12/31	15.000,00	30.000,00						15.000,00
2.4.6.	10	2022 I 117		Ampliação e reparação de diversos cemitérios do concelho	0102/07010413	2022/01/01	2023/12/31	5.000,00	17.000,00						12.000,00
2.5.				**SERVIÇOS CULTURAIS, RECREATIVOS E RELIGIOSOS**				**531.993,41**	**814.035,35**	**70.000,00**					**282.041,94**
2.5.1.				**CULTURA**				**10.000,00**	**18.000,00**						**8.000,00**
2.5.1.	02	2022 I 77		Estudo, Reabilitação e Divulgação do Castro de Sanfins	0102/07010413	2022/01/01	2025/12/31	5.000,00							-5.000,00
2.5.1.	04	2022 I 78		Implementação do Programa MoimentaCultura	0102/070115	2022/01/01	2025/12/31	2.500,00	12.500,00						10.000,00
2.5.1.	09	2022 I 118		Livros e obras diversas para as Bibliotecas		2022/01/01	2023/12/31								
2.5.1.	09	2022 I 118			0102/07010413			2.500,00	5.500,00						3.000,00
2.5.2.				**DESPORTO, RECREIO E LAZER**				**484.493,41**	**795.098,79**	**70.000,00**					**310.605,38**

Código Validação: 5FLKSWYT6N9C6KFWZYNN5C3RF
Verificação: https://moimentadabeira.balcaoeletronico.pt/
Documento assinado eletronicamente na plataforma esPublico Gestiona |Página 266 / 313

PERÍODO : 2023/01/02 2023/12/31 TOTAL DE ALTERAÇÕES PERMUTATIVAS 10 TOTAL DE ALTERAÇÕES MODIFICATIVAS 1 DO ANO CONTABILISTICO DE 2023
8

Tipo de Visualização : APENAS AS RUBRICAS ORÇAMENTAIS QUE CONSTAM NA ALTERAÇÃO Identif. Obj. : CLASSIFICADOR FUNCIONAL Tipo de Plano : PLANO PLURIANUAL DE INVESTIMENTOS Tipo de Rubrica : CLASSIFICAÇÃO ORGÂNICA/ECONÓMICA Euros

Objetivo	Número do projeto	Descrição	Classificação	Datas		Pagamentos						Modificação (+/-)
				Inicio	Fim	2023		Períodos seguintes				
[1]	Código Ano Tipo Número [2]	Designação do projeto [3]		[4]	[5]	Dot. atual [6]	Dot. corrigida [7]	2024 [8]	2025 [9]	2026 [10]	2027 [11]	Outros [12]	[13] = [7] - [6]
2.5.2.	12 2018 I 53	Execução da Circular Rodoviária Externa Poente (CREP - Troço 3) - Ciclovia entre Moimenta da Beira e Leomil		2018/01/01	2023/12/31								
2.5.2.	12 2018 I 53		0102/070101				**5.695,00**						**5.695,00**
2.5.2.	12 2018 I 53		0102/07010401			229.493,41	648.743,41						419.250,00
2.5.2.	12 2018 I 53		0102/070115			50.000,00							-50.000,00
2.5.2.	03 2022 I 30	Criação de circuitos de mobilidade Bicicletas / Trotinetes Elétricas	0102/070115	2022/01/01	2025/12/31	15.000,00							-15.000,00
2.5.2.	04 2022 I 37	Reformulação do uso das Antigas Escolas Primárias colocando-as ao serviço da comunidade	0102/070115	2022/01/01	2025/12/31	30.000,00							-30.000,00
2.5.2.	11 2022 I 68	Implementação do Programa MoimentaDesporto	0102/070115	2022/01/01	2025/12/31	2.500,00							-2.500,00
2.5.2.	15 2022 I 81	Promagra Visit Moimenta	0102/070115	2022/01/01	2025/12/31	5.000,00	1.344,96						-3.655,04
2.5.2.	16 2022 I 82	Revitalização dos diferentes Circuitos Pedestres do Concelho	0102/070115	2022/01/01	2025/12/31	10.000,00	767,39						-9.232,61
2.5.2.	17 2022 I 83	Remodelação do Parque de Fauna e de Flora de Castelo	0102/07010413	2022/01/01	2025/12/31	10.000,00							-10.000,00
2.5.2.	18 2022 I 84	Estudo e projeto de acesso à Cabeça Gorda, criação de miradouros, passadiços (Maias - Cabeça Gorda - Santuário São Torcato e outros)	0102/070303	2022/01/01	2025/12/31	10.000,00							-10.000,00
2.5.2.	19 2022 I 89	Aquisição de parques infantis e equipamentos para parques de lazer sénior	0102/07010405	2022/01/01	2025/12/31	40.000,00	798,03						-39.201,97
2.5.2.	37 2022 I 119	Material e equipamento diverso para os diferentes espaços desportivos do Municipio		2022/01/01	2023/12/31								
2.5.2.	37 2022 I 119		0102/07011002			25.000,00	55.000,00	70.000,00					30.000,00
2.5.2.	38 2022 I 120	Beneficiação e Valorização de diversos espaços desportivos e recreativos		2022/01/01	2023/12/31								
2.5.2.	38 2022 I 120		0102/07010203			**22.500,00**	**60.250,00**						**37.750,00**
2.5.2.	38 2022 I 120		0102/07010406			20.000,00	22.500,00						2.500,00
2.5.2.	03 2023 I 14	Centro de Trail Running	0102/070115	2023/01/01	2023/12/31	15.000,00							-15.000,00
2.5.3.		**OUTRAS ACTIVIDADES CÍVICAS E RELIGIOSAS**				**37.500,00**	**936,56**						**-36.563,44**
2.5.3.	03 2022 I 76	Estudo, Reabilitação e Divulgação do Santuário do S. Torcato	0102/070115	2022/01/01	2025/12/31	12.500,00	936,56						-11.563,44
2.5.3.	06 2022 I 97	Remodelação da Zona Envolvente da Capela do Mártir	0102/070303	2022/01/01	2024/12/31	25.000,00							-25.000,00
3.		**FUNÇÕES ECONÓMICAS**				**2.299.336,83**	**3.468.294,49**	**50.000,00**					**1.168.957,66**
3.1.		**AGRICULTURA, PECUÁRIA, SILVICULTURA, CAÇA E PESCA**				**711.836,83**	**768.304,81**						**56.467,98**
3.1.	01 2019 I 2	Requalificação do antigo edifício do IVV e adaptação a Centro de Visitação e Exposição de Produtos Locais	0102/07010301	2019/01/01	2024/12/31	419.236,83	678.304,81						259.067,98
3.1.	01 2022 I 48	Campanha promocional, nacional e internacional, de apoio à comercialização e distribuição da maçã, vinhos e espumantes e outros produtos endógenos	0102/070115	2022/01/01	2025/12/31	10.000,00	60.000,00						50.000,00
3.1.	04 2022 I 40	Implementação de Rede Municipal de Estações Meteorológicas Agrícolas	0102/070115	2022/01/01	2023/12/31	7.600,00							-7.600,00
3.1.	05 2022 I 41	Intervenção e Melhoramento dos Caminhos Agrícolas	0102/07010408	2022/01/01	2025/12/31	50.000,00	30.000,00						-20.000,00
3.1.	06 2022 I 43	Realização de estudo de viabilidade económica e financeira do Lote do Antigo Matadouro Conversão Centro Tecnológico	0102/070115	2022/01/01	2026/12/31	10.000,00							-10.000,00
3.1.	07 2022 I 44	Aproveitamento Hidroagrícola de Moimenta da Beira - Sistema com origem na Nave	0102/070115	2022/01/01	2023/12/31	10.000,00							-10.000,00

Código Validação: 5FLKSWYT6N9C6KFWZYNN5C3RF
Verificação: https://moimentadabeira.balcaoeletronico.pt/
Documento assinado eletronicamente na plataforma esPublico Gestiona |Página 267 / 313

PERÍODO : 2023/01/02 2023/12/31 TOTAL DE ALTERAÇÕES PERMUTATIVAS 10 TOTAL DE ALTERAÇÕES MODIFICATIVAS 1 DO ANO CONTABILISTICO DE 2023
8

Tipo de Visualização : APENAS AS RUBRICAS ORÇAMENTAIS QUE CONSTAM NA ALTERAÇÃO Identif. Obj. : CLASSIFICADOR FUNCIONAL Tipo de Plano : PLANO PLURIANUAL DE INVESTIMENTOS Tipo de Rubrica : CLASSIFICAÇÃO ORGÂNICA/ECONÓMICA Euros

Objetivo	Número do projeto			Descrição	Classificação	Datas		Pagamentos							Modificação (+/-)
						Inicio	Fim	2023		Períodos seguintes					
	Código	Ano	Tipo Número	Designação do projeto				Dot. atual	Dot. corrigida	2024	2025	2026	2027	Outros	
[1]	[2]			[3]		[4]	[5]	[6]	[7]	[8]	[9]	[10]	[11]	[12]	[13] = [7] - [6]
3.1.	08	2022	I 45	Aproveitamento Hidroagricola de Moimenta da Beira - Sistema com origem na Boavista		2022/01/01	2025/12/31								
3.1.	08	2022	I 45		0102/070115			150.000,00							-150.000,00
3.1.	09	2022	I 46	Implementação do Programa MoimentaAgro	0102/070115	2022/01/01	2025/12/31	5.000,00							-5.000,00
3.1.	10	2022	I 47	Desenvolvimento de Parcerias de Investigação e desenvolvimento estratégico de projetos frutícolas e vitivinícolas com a UTAD, ESAV e o ISA	0102/070115	2022/01/01	2025/12/31	15.000,00							-15.000,00
3.1.	11	2022	I 50	Projeto e Execução da Torre de secagem de Leite em Alvite	0102/070115	2022/01/01	2025/12/31	25.000,00							-25.000,00
3.1.	12	2022	I 79	Dinamização da Atividade Cinegética em Diferentes localidades do Concelho	0102/070115	2022/01/01	2025/12/31	10.000,00							-10.000,00
3.2.				**INDÚSTRIA E ENERGIA**				**360.000,00**	**67.323,86**						**-292.676,14**
3.2.	01	2022	I 2	Transformação das Zonas Industriais no MoimentaPark dotado de serviços de apoio de logístico, sinalética e segurança.		2022/01/01	2025/12/31								
3.2.	01	2022	I 2		0102/07010301			**30.000,00**							**-30.000,00**
3.2.	01	2022	I 2		0102/070115			30.000,00	1.881,90						-28.118,10
3.2.	03	2022	I 99	Criação de zona de Apoio, Higiene e Lazer na Zona Industrial	0102/07010301	2022/01/01	2023/12/31	35.000,00	25.191,96						-9.808,04
3.2.	04	2022	I 87	Investimento em equipamentos de Eficiência Energética	0102/070115	2022/01/01	2025/12/31	50.000,00							-50.000,00
3.2.	05	2022	I 88	Ampliação da rede de Iluminação Pública em diversas localidades	0102/07010410	2022/01/01	2025/12/31	15.000,00	37.000,00						22.000,00
3.2.	01	2023	I 5	Ampliação da Zona Industrial	0102/070115	2023/01/02	2024/12/31	100.000,00	2.200,00						-97.800,00
3.2.	02	2023	I 6	Ampliação da Zona Industrial Portela-Leomil	0102/070115	2023/01/01	2024/12/31	100.000,00	1.050,00						-98.950,00
3.3.				**TRANSPORTES E COMUNICAÇÕES**				**995.000,00**	**2.555.550,82**	**50.000,00**					**1.560.550,82**
3.3.1.				**TRANSPORTES RODOVIÁRIOS**				**975.000,00**	**2.555.550,82**	**50.000,00**					**1.580.550,82**
3.3.1.	03	2018	I 74	Beneficiação da E.M. Mileu - Vila da Rua	0102/07010408	2018/01/01	2023/12/31	10.000,00	35.000,00						25.000,00
3.3.1.	08	2018	I 84	Reabilitação da Avenida Principal de Alvite	0102/07010408	2018/01/01	2023/12/31	380.000,00	1.749.086,62						1.369.086,62
3.3.1.	01	2022	I 10	Concepção e Projeto da ligação da Estrada EN329 à estrada EN 323 Vila Nova de Paiva - Moimenta da Beira		2022/01/01	2023/12/31								
3.3.1.	01	2022	I 10		0102/07010408			**5.000,00**							**-5.000,00**
3.3.1.	01	2022	I 10		0102/070115			20.000,00							-20.000,00
3.3.1.	02	2022	I 93	Reabilitação da Estrada Principal da Granja dos Oleiros Reabilitação da Estrada Principal da Granja dos Oleiros	0102/07010408	2022/01/01	2024/12/31	50.000,00							-50.000,00
3.3.1.	03	2022	I 20	Sinalização Rodoviária Inteligente	0102/07010409	2022/01/01	2025/12/31	25.000,00	110.000,00						85.000,00
3.3.1.	04	2022	I 21	Pintura e Marcação Horizontal de Estradas	0102/07010409	2022/01/01	2025/12/31	20.000,00	1.729,20						-18.270,80
3.3.1.	05	2022	I 27	Projeto técnico e execução da variante à EN 226 - Circular Externa Poente a Moimenta da Beira		2022/01/01	2025/12/31								
3.3.1.	05	2022	I 27		0102/070101			**25.000,00**							**-25.000,00**
3.3.1.	05	2022	I 27		0102/07010408			100.000,00							-100.000,00
3.3.1.	05	2022	I 27		0102/070115			75.000,00	54.735,00						-20.265,00
3.3.1.	06	2022	I 28	Reabilitação Parcial da Estrada EM 514 Mta - EN 323	0102/07010408	2022/01/01	2025/12/31	10.000,00							-10.000,00
3.3.1.	08	2022	I 34	Reabilitação Estrada entre a EN 323 e a Freguesia do Vilar	0102/07010408	2022/01/01	2024/12/31	60.000,00							-60.000,00
3.3.1.	09	2022	I 35	Estudo para a Construção do Caminho Cabaços / Fornos , aproximação de Cabaços e Baldos a Moimenta da Beira		2022/01/01	2025/12/31								
3.3.1.	09	2022	I 35		0102/07010408			**20.000,00**							**-20.000,00**

Código Validação: 5FLKSWYT6N9C6KFWZYNN5C3RF
Verificação: https://moimentadabeira.balcaoeletronico.pt/
Documento assinado eletronicamente na plataforma esPublico Gestiona |Página 268 / 313

PERÍODO : 2023/01/02 2023/12/31 TOTAL DE ALTERAÇÕES PERMUTATIVAS 10 TOTAL DE ALTERAÇÕES MODIFICATIVAS 1 DO ANO CONTABILISTICO DE 2023
8

Tipo de Visualização : APENAS AS RUBRICAS ORÇAMENTAIS QUE CONSTAM NA ALTERAÇÃO Identif. Obj. : CLASSIFICADOR FUNCIONAL Tipo de Plano : PLANO PLURIANUAL DE INVESTIMENTOS Tipo de Rubrica : CLASSIFICAÇÃO ORGÂNICA/ECONÓMICA Euros

Objetivo	Número do projeto			Descrição	Classificação	Datas		Pagamentos							Modificação (+/-)
						Inicio	Fim	2023		Períodos seguintes					
	Código	Ano	Tipo Número	Designação do projeto				Dot. atual	Dot. corrigida	2024	2025	2026	2027	Outros	
[1]	[2]			[3]		[4]	[5]	[6]	[7]	[8]	[9]	[10]	[11]	[12]	[13] = [7] - [6]
3.3.1.	09	2022	I 35		0102/070115			25.000,00							-25.000,00
3.3.1.	11	2022	I 38	Pavimentação, Conservação e Manutenção Diversas Estradas Municipais		2022/01/01	2025/12/31								
3.3.1.	11	2022	I 38		0102/07010401			**100.000,00**	**520.000,00**						**420.000,00**
3.3.1.	11	2022	I 38		0102/07010408			50.000,00	85.000,00	50.000,00					35.000,00
3.3.2.				**TRANSPORTES AÉREOS**				**20.000,00**							**-20.000,00**
3.3.2.	01	2022	I 31	Adaptação de Infraestruturas para Construção de Heliporto	0102/07010413	2022/01/01	2023/12/31	20.000,00							-20.000,00
3.4.				**COMÉRCIO E TURISMO**				**162.500,00**	**49.115,00**						**-113.385,00**
3.4.1.				**MERCADOS E FEIRAS**				**20.000,00**							**-20.000,00**
3.4.1.	02	2023	I 10	Moimenta Digital	0102/070115	2023/01/01	2024/12/31	20.000,00							-20.000,00
3.4.2.				**TURISMO**				**142.500,00**	**49.115,00**						**-93.385,00**
3.4.2.	01	2022	I 5	Potenciar e Internacionalizar a Feira de Caça e Pesca	0102/070115	2022/01/01	2025/12/31	5.000,00	1.015,00						-3.985,00
3.4.2.	02	2022	I 7	Fomentar a Diplomacia Económica em espaço Nacional e Internacional	0102/070115	2022/01/01	2025/12/31	5.000,00							-5.000,00
3.4.2.	03	2022	I 32	Aquisição e adaptação de Pontos de Carregadores Elétricos para Viaturas	0102/070115	2022/01/01	2025/12/31	10.000,00							-10.000,00
3.4.2.	04	2022	I 73	Estudo e Projeto para a Criação da Estância Turistica da Barragem do Vilar		2022/01/01	2026/12/31								
3.4.2.	04	2022	I 73		0102/07010307			**20.000,00**							**-20.000,00**
3.4.2.	04	2022	I 73		0102/070115			10.000,00							-10.000,00
3.4.2.	05	2022	I 74	Requalificação e Equipamentos do Parque de Campismo	0102/07010413	2022/01/01	2025/12/31	10.000,00	30.000,00						20.000,00
3.4.2.	12	2022	I 102	Valorização das Praias Fluviais de Segões, Vilar e outras		2022/01/01	2023/12/31								
3.4.2.	12	2022	I 102		0102/070115			**7.500,00**	**10.100,00**						**2.600,00**
3.4.2.	12	2022	I 102		0102/070306			5.000,00	8.000,00						3.000,00
3.4.2.	13	2022	I 123	Valorização Patrimonial, infraestrutural da Fundação Aquilino Ribeiro	0102/070115	2022/01/01	2023/12/31	10.000,00							-10.000,00
3.4.2.	01	2023	I 12	Valorização e requalificação da Pousada da Barragem do Vilar		2023/01/01	2024/12/31								
3.4.2.	01	2023	I 12		0102/07010307			**30.000,00**							**-30.000,00**
3.4.2.	01	2023	I 12		0102/070115			10.000,00							-10.000,00
3.4.2.	02	2023	I 13	MoimentaINOUTdoor	0102/070115	2023/01/01	2023/12/31	20.000,00							-20.000,00
3.5.				**OUTRAS FUNÇÕES ECONÓMICAS**				**70.000,00**	**28.000,00**						**-42.000,00**
3.5.	02	2022	I 4	Cobertura integral de acesso à Internet de Alta Velocidade - Fibra Ótica	0102/070115	2022/01/01	2024/12/31	20.000,00							-20.000,00
3.5.	03	2022	I 9	Implementação do Programa MoimentaInvest	0102/070115	2022/01/01	2025/12/31	5.000,00							-5.000,00
3.5.	04	2022	I 29	Criação e implementação de Espaços do Cidadão		2022/01/01	2023/12/31								
3.5.	04	2022	I 29		0102/070109			**15.000,00**							**-15.000,00**
3.5.	04	2022	I 29		0102/070115			20.000,00							-20.000,00
3.5.	05	2022	I 80	Moimenta Terra Natal - Dinamização das diferentes atividades e Apoio ao Comércio Local	0102/070115	2022/01/01	2025/12/31	10.000,00	28.000,00						18.000,00
4.				**OUTRAS FUNÇÕES**				**452.500,00**	**255.450,00**		**100.000,00**				**-197.050,00**
4.3.				**DIVERSAS NÃO ESPECIFICADAS**				**452.500,00**	**255.450,00**		**100.000,00**				**-197.050,00**
4.3.	03	2022	I 85	Aquisição de Terrenos para Fins Especificos Diversos	0102/070101	2022/01/01	2025/12/31	400.000,00	251.000,00		100.000,00				-149.000,00
4.3.	05	2022	I 100	Implementação da Escola de Ensino Superior Externato Infante D. Henrique		2022/01/01	2023/12/31								
4.3.	05	2022	I 100		0102/070107			**2.500,00**	**450,00**						**-2.050,00**
4.3.	05	2022	I 100		0102/070109			5.000,00	1.000,00						-4.000,00
4.3.	05	2022	I 100		0102/07011002			5.000,00	3.000,00						-2.000,00
4.3.	06	2022	I 103	Elaboração de projetos para candidaturas PRR	0102/070115	2022/01/01	2023/12/31	20.000,00							-20.000,00

Código Validação: 5FLKSWYT6N9C6KFWZYNN5C3RF
Verificação: https://moimentadabeira.balcaoeletronico.pt/
Documento assinado eletronicamente na plataforma esPublico Gestiona |Página 269 / 313

PERÍODO : 2023/01/02 2023/12/31

TOTAL DE ALTERAÇÕES PERMUTATIVAS 10 TOTAL DE ALTERAÇÕES MODIFICATIVAS 1 DO ANO CONTABILISTICO DE 2023
8

Tipo de Visualização : APENAS AS RUBRICAS ORÇAMENTAIS QUE CONSTAM NA ALTERAÇÃO Identif. Obj. : CLASSIFICADOR FUNCIONAL Tipo de Plano : PLANO PLURIANUAL DE INVESTIMENTOS Tipo de Rubrica : CLASSIFICAÇÃO ORGÂNICA/ECONÓMICA Euros

Objetivo	Número do projeto	Descrição	Classificação	Datas		Pagamentos							Modificação (+/-)
				Inicio	Fim	2023		Períodos seguintes					
[1]	Código Ano Tipo Número [2]	Designação do projeto [3]		[4]	[5]	Dot. atual [6]	Dot. corrigida [7]	2024 [8]	2025 [9]	2026 [10]	2027 [11]	Outros [12]	[13] = [7] - [6]
4.3.	07 2022 I 104	Elaboração de projetos para candidaturas Portugal 2030	0102/070115	2022/01/01	2023/12/31	20.000,00							-20.000,00
					Total :	9.790.913,24	10.611.604,75	1.395.000,00	115.000,00	15.000,00			820.691,51

Código Validação: 5FLKSWYT6N9C6KFWZYNN5C3RF
Verificação: https://moimentadabeira.balcaoeletronico.pt/
Documento assinado eletronicamente na plataforma esPublico Gestiona |Página 270 / 313

ANEXO IV

OPERAÇÕES DE TESOURARIA

Código Validação: 5FLKSWYT6N9C6KFWZYNN5C3RF
Verificação: https://moimentadabeira.balcaoeletronico.pt/
Documento assinado eletronicamente na plataforma esPublico Gestiona |Página 271 / 313

TIPO DE CONTAS : AMBAS VISUALIZAR CONTAS S/ MOVIMENTO :

Código das Contas		Designação	Saldo inicial	Recebimentos	Pagamentos	Saldo Final
07	07	Operações de tesouraria	80.127,25	298.818,11	301.995,92	76.949,44
07.1	07.2	Recebimentos por operações de tesouraria / Pagamentos por operações de tesouraria	80.127,25	298.818,11	301.995,92	76.949,44
07.1.3	07.2.3	Constituição e reforço de cauções e garantias / Devolução de cauções e garantias	68.204,85	298.782,35	298.782,35	68.204,85
07.1.6	07.2.6	Retenções - Transição para o SNC-AP / Retenções - Transição para o SNC-AP	11.922,40	35,76	3.213,57	8.744,59
		TOTAL	80.127,25	298.818,11	301.995,92	76.949,44

Código Validação: 5FLKSWYT6N9C6KFWZYNN5C3RF
Verificação: https://moimentadabeira.balcaoeletronico.pt/
Documento assinado eletronicamente na plataforma esPublico Gestiona |Página 272 / 313

ANEXO V

SITUAÇÃO DOS CONTRATOS

Código Validação: 5FLKSWYT6N9C6KFWZYNN5C3RF
Verificação: https://moimentadabeira.balcaoeletronico.pt/
Documento assinado eletronicamente na plataforma esPublico Gestiona |Página 273 / 313

Tipo de Consulta : Apenas os que tiveram execução financeira no exercício (c/ exceção das anuladas) | Nomenclatura Modalidade Adjudicação : CCP | Excluir os contratos diversos : S | Excluir as modalidades no âmbito do COVID : S | Considerar as observações : S

ENTIDADE		CONTRATO															PAGAMENTOS NO PERÍODO (€)						PAGAMENTOS ACUMULADOS (€)						Código de Identificação no Base.Gov.	Observações
NIPC	Denominação	Tipo	Objeto	Data	Valor do Contrato	Preço Contratual	Prazo de Execução	Início de Execução (física)	Proc. Contr.	Mod Adj	Comunicação ao TC (data) MOCP Lei nº 30/2021	Comunicação ao TC (data) Contratos adicionais	Comunicação ao TC (data) Contratos COVID-19	VISTO DO T.C. N.º Reg.	VISTO DO T.C. Data	Data do primeiro pagamento /início da execução financeira	Trabalhos Normais	Revisão de Preços	Trabalhos / serviços / fornecimentos complementares	Trabalhos de suprimento de erros e omissões	Outros trab., incluindo os trab. a menos	Total	Trabalhos Normais	Revisão de Preços	Trabalhos / serviços / fornecimentos complementares	Trabalhos de suprimento de erros e omissões	Outros trab., incluindo os trab. a menos	Total		
507039440	Repsol Gás Portugal, Unipessoal Lda.	B	15/2022 AQUISIÇÃO DE GÁS PROPANO A GRANEL	2022/02/03	44.911,25	55.240,85	2022/03/10	2022/03/10	CP	N						2022/03/08	16.407,39					16.407,39	33.924,42					33.924,42		
500246963	Repsol Portuguesa, S.a	B	20/2022 Aquisição de Combustíveis Rodoviários	2022/03/12	69.900,00	150.000,00	2022/03/29	2022/03/29	CP	N						2022/05/24	50.244,79					50.244,79	126.232,07					126.232,07		
504517171	Abb - Comercio de Automoveis Lda	B	25/2022 LOCAÇÃO OPERACIONAL DE DOIS VEÍCULOS ELÉTRICOS	2022/04/26	19.512,00	23.999,76	2022/05/17	2022/05/17	AD	N						2022/07/06	11.199,94					11.199,94	15.999,94					15.999,94		
517058219	Mescolar Unipessoal Lda	B	406 Aquisição de Kits de Robotica	2022/10/26	15.909,40	19.568,56	2022/10/27	2022/10/27	AD	N						2023/02/27	19.568,49					19.568,49	19.568,49					19.568,49		
502917040	Gavedra, S.a	B	411 Aquisição de Válvulas Redutoras de Pressão, Válvulas de Seccionamento e elementos acessórios	2022/11/09	27.583,28	33.927,43	2022/11/25	2022/11/29	CP	N						2023/07/17	33.927,43					33.927,43	33.927,43					33.927,43		
504446819	JARDIM DA RUA	B	43/2022 AQUISIÇÃO DE BENS E SERVIÇOS DE JARDINAGEM	2022/08/22	19.500,00	23.985,00	2022/09/28	2022/09/28	CP	N						2022/11/23	4.369,15					4.369,15	9.109,80					9.109,80		
507988759	Evolutions, Lda	B	45/2022 AQUISIÇÃO DE BENS DE INFORMATICA E OUTROS	2022/09/23	19.500,00	23.985,00	2022/09/23	2022/09/23	AD	N						2023/01/19	15.990,00					15.990,00	15.990,00					15.990,00		
505501155	VALTER FERREIRA ARCANJO, LDA.	B	MAT.PISC. Aquisição de Material Diverso para a Piscina Municipal	2022/09/29	6.777,24	8.336,01	2022/11/08	2022/11/08	AD	N						2023/01/25	8.336,01					8.336,01	8.336,01					8.336,01		
514369507	Paçanha Vistosa, Lda	B	22/2022 REQUALIFICAÇÃO E EQUIPAMENTOS DO PARQUE DE CAMPISMO - APLICAÇÃO DE BUNGALOWS	2022/03/22	22.500,00	23.850,00	2022/04/27	2022/04/27	AD	N						2023/02/27	16.875,00					16.875,00	16.875,00					16.875,00		
509479405	ABEL JOAO AGUIAR, UNIPESSOAL LDA	B	23/2022 CALCETAMENTOS DE DIVERSAS RUAS NAS FREGUESIAS DE SEVER, PASSÔ E MOIMENTA DA BEIRA FREGUESIAS DE SEVER, PASSÔ E MOIMENTA DA BEIRA	2022/04/08	31.902,04	33.816,31	2022/05/05	2022/05/05	CP	N						2022/06/30	13.891,30					13.891,30	20.589,44					20.589,44		
501559914	Embeiral - Engenharia e Construção, S.a.	E	23/2023 EXECUÇÃO DA BASE E SUB-BASE DA RUA DA TROPA, EM ALIVITE	2023/06/30	44.990,00	47.689,67	2023/07/14	2023/07/14	CP	N						2023/10/17	47.688,40					47.688,40	47.688,40					47.688,40		
514455241	Conway, Lda	E	24/2022 CENTRO DE ACOLHIMENTO AO TURISTA - PARQUE PAIVA NATURA - SEÕES	2022/03/22	207.358,36		2022/05/06	2022/05/06	CPM	N						2022/09/19	185.440,96					185.440,96	219.799,86					219.799,86		
503694479	Eloponor S a	E	26/2022 REABILITAÇÃO DO LARGO GENERAL HUMBERTO DELGADO E SUA ENVOLVENTE - CENTRAL DE CAMIONAGEM	2022/04/19	644.569,39	683.243,56	2022/05/17	2022/05/17	CPM	N						2022/11/08	599.707,95					599.707,95	649.780,65					649.780,65		
501643141	Construções Demo, Lda	E	27/2022 REABILITAÇÃO DO LARGO GENERAL HUMBERTO DELGADO E SUA ENVOLVENTE - ZONA HISTÓRICA	2022/05/04	627.283,46	664.931,07	2022/05/24	2022/05/24	CPM	N						2022/09/06	569.991,96					569.991,96	625.376,41					625.376,41		
501559914	Embeiral - Engenharia e Construção, S.a.	E	3/2021 REABILITAÇÃO DA AVENIDA PRINCIPAL DE ALIVITE	2021/02/23	1.324.998,40	1.404.498,31	2021/04/03	2021/04/03	CPM	N				826	2022/04/22	2022/03/29	1.050.343,42					1.050.343,42	1.284.926,53					1.284.926,53		
501643141	Construções Demo, Lda	E	31/2022 REABILITAÇÃO DO LARGO GENERAL HUMBERTO DELGADO E SUA ENVOLVENTE - ESPAÇO DA FEIRA"	2022/05/30	1.716.412,22	2.350.000,00	2022/06/17	2022/06/17	CPM	N				853	2022/07/22	2022/10/14	1.712.749,89					1.712.749,89	1.769.114,33					1.769.114,33		
502107120	MANUEL PEREIRA DA CRUZ & FILHOS, LDª	B	33/2022 VALORIZAÇÃO DO ENTERRADO INFANTE D. HENRIQUE, EM MOIMENTA DA BEIRA	2022/08/11	143.500,00	152.110,00	2022/08/19	2022/08/19	CP	N						2022/12/29	59.788,13					59.788,13	144.255,40					144.255,40		
502691093	INSEROL - INDUSTRIA DE SERRALHARIA E COBERTURAS, LDA.	B	35/2022 CONSTRUÇÃO DE WC'S NA ZONA INDUSTRIAL	2022/06/30	23.766,00	25.191,96	2022/06/30	2022/06/30	AD	N						2023/04/27	25.191,96					25.191,96	25.191,96					25.191,96		
502107120	MANUEL PEREIRA DA CRUZ & FILHOS, LDª	E	46/2022 TRABALHOS DE MELHORIA DO CENTRO DE RECOLHA OFICIAL DE ANIMAIS DE COMPANHIA INTERMUNICIPAL DE MOIMENTA DA BEIRA - CROACIMB	2022/09/16	18.361,00	32.872,43	2022/12/05	2022/10/05	AD	N						2022/12/20	19.462,66					19.462,66	32.855,09					32.855,09		
506556824	TERRAFIL, ESCAV. E TERRAPL., LDA.	E	49/2022 CONSTRUÇÃO DE MUROS EM PEDRA NAS FREGUESIAS DE VILA DA RUA E MOIMENTA DA BEIRA	2022/09/26	46.449,11	49.236,06	2022/09/26	2022/09/26	CP	N						2022/12/20	33.212,46					33.212,46	44.627,89					44.627,89		
503694479	Eloponor S a	E	5/2021 REQUALIFICAÇÃO DO ANTIGO EDIFÍCIO IVV E ADAPTAÇÃO A CENTRO DE VISITAÇÃO E EXPOSIÇÃO DE PRODUTOS LOCAIS	2021/02/23	859.796,60	1.500.000,00	2021/04/22	2021/04/22	CPM	N						2022/03/29	206.288,61					206.288,61	835.426,58					835.426,58		
181888459	JOSE DOS SANTOS DE JESUS	E	50/2022 CALCETAMENTOS DE DIVERSAS RUAS E CAMINHOS NAS FREGUESIAS DE ARCOZELO, CABAÇOS E MOIMENTA DA BEIRA	2022/09/26	149.103,50	158.049,71	2022/09/26	2022/09/26	CP	N						2023/01/02	114.995,02					114.995,02	114.995,02					114.995,02		
510057410	ALIVITE-REIKOS Terraplanagens e Desaterros, Lda	E	51/2022 CONSTRUÇÃO DE MUROS E AMPLIAÇÕES DE REDES DE INFRAESTRUTURAS NAS FREGUESIAS DE SEVER E ALIVITE	2022/09/26	40.366,16	42.788,13	2022/10/21	2022/10/21	CP	N						2022/12/29	18.927,00					18.927,00	29.574,97					29.574,97		
			TOTAL		6.124.359,41	7.507.319,85											4.834.598,92					4.834.598,92	6.124.166,69					6.124.166,69		

Código Validação: 5FLKSWYT6N9C6KFWZYNN5C3RF
Verificação: https://moimentadabeira.balcaoeletronico.pt/
Documento assinado eletronicamente na plataforma esPublico Gestiona |Página 274 / 313

Tipo de Consulta : Apenas os que tiveram execução financeira no exercício (c/ exceção das anuladas) Nomenclatura Modalidade Adjudicação : CCP Excluir os contratos diversos : S Excluir as modalidades no âmbito do COVID : S Considerar as observações : S

ENTIDADE		CONTRATO															PAGAMENTOS NO PERÍODO (€)						PAGAMENTOS ACUMULADOS (€)						Código de Identificação no Base.Gov.	Observações
NIPC	Denominação	Tipo	Objeto	Data	Valor do Contrato	Preço Contratual	Prazo de Execução	Início de Execução (física)	Proc. Contr.	Mod Adj	Comunicação ao TC (data) MOCP Lei nº 30/2021	Comunicação ao TC (data) Contratos adicionais	Comunicação ao TC (data) Contratos COVID-19	VISTO DO T.C. N.º Reg.	VISTO DO T.C. Data	Data do primeiro pagamento /início da execução financeira	Trabalhos Normais	Revisão de Preços	Trabalhos / serviços / fornecimentos complementares	Trabalhos de suprimento de erros e omissões	Outros trab., incluindo os trab. a menos	Total	Trabalhos Normais	Revisão de Preços	Trabalhos / serviços / fornecimentos complementares	Trabalhos de suprimento de erros e omissões	Outros trab., incluindo os trab. a menos	Total		
501643141	Construções Demo, Lda	E	53/2022 REABILITAÇÃO DO LARGO GENERAL HUMBERTO DELGADO E SUA ENVOLVENTE - RUA DA FEIRA	2022/10/07	142.063,18	130.586,87	2022/07/01	2022/10/27	CP	N				853	2022/07/22	2022/10/14	35.198,25					35.198,25	122.351,75					122.351,75		
500952974	ASCOP CONSTRUÇÃO CIVIL E OBRAS PUBLICAS, LDA	E	53/2022 VALORIZAÇÃO DA COBERTURA DA ESCOLA BÁSICA DO 2.º CICLO, DE MOIMENTA DA BEIRA	2022/10/13	11.959,55	12.677,12	2022/10/28	2022/10/28	AD	N						2022/11/29	5.838,13					5.838,13	12.618,14					12.618,14		
501559914	Embeiral - Engenharia e Construção, S.a.	N	21/2018 EXECUÇÃO DA CIRCULAR RODOVIÁRIA EXTERNA PONENTE (CREP) - TROÇO 3 - CICLOVIA ENTRE MOIMENTA DA BEIRA E LEOMIL	2019/04/05	715.784,15	758.731,20	2018/11/15	2018/11/15	CPM	N				3519	2019/01/15	2021/05/20	459.300,64					459.300,64	737.594,74					737.594,74		
505504345	Aceap - Agência de Competências e Estudos Avançados Para a Adm. Pública, Lda	S	12/2022 AQUISIÇÃO DE SERVIÇOS DE CONSULTORIA E ASSESSORIA ESTRATÉGICA DE APOIO ÀS DECISÕES NO ÂMBITO DAS FINANÇAS LOCAIS, CONTABILIDADE E GESTÃO AUTÁRQUICA	2022/02/09	18.000,00	22.140,00	2022/02/16	2022/02/16	AD	N						2022/06/23	11.070,00					11.070,00	18.450,00					18.450,00		
506998959	Viamapa, Serviços de Topografia S.a	S	16/2022 SISTEMA DE INFORMAÇÃO CADASTRAL SIMPLIFICADO DE MOIMENTA DA BEIRA	2022/02/17	117.560,95	144.599,97	2022/06/27	2022/06/27	CPM	N						2022/06/30	32.218,73					32.218,73	56.059,01					56.059,01		
500148775	Transdev Interior, S.a	S	18/2021 PRESTAÇÃO DE SERVIÇOS DE TRANSPORTE DE PASSAGEIROS E DE TRANSPORTE ESCOLAR NO ANO LETIVO 2021/2022, ASSIM COMO DO SERVIÇO INTEGRADO DE MOBILIDADE, NO REGIME REGULAR E FLEXÍVEL, A DESENVOLVER NA ÁREA	2021/11/03	53.995,01	57.234,71	2021/12/10	2021/12/10	CPM	N						2022/03/24	7.869,75					7.869,75	57.234,60					57.234,60		
516653782	SERRANIA BURGUESA - UNIPESSOAL, LDA.	S	18/2022 FISCALIZAÇÃO DA OBRA DE REQUALIFICAÇÃO DO ANTIGO EDIFÍCIO IVV E ADAPTAÇÃO A CENTRO DE VISITAÇÃO E EXPOSIÇÃO DE PRODUTOS LOCAIS E DA OBRA DE REABILITAÇÃO DA AVENIDA PRINCIPAL DE ALVITE	2022/03/10	60.000,00	73.800,00	2022/03/18	2022/03/18	CP	N						2022/06/23	39.360,00					39.360,00	73.800,00					73.800,00		
515778702	Tiago David Unipessoal, Lda	S	19/2021 AQUISIÇÃO DE SERVIÇOS ESPECIALIZADOS EM CONTRATAÇÃO PÚBLICA	2021/11/29	12.000,00	14.760,00	2022/02/01	2022/02/01	AD	N						2022/02/02	3.690,00					3.690,00	14.760,00					14.760,00		
513235990	Advise 4u - Serviços de Consultoria, Lda	S	2/2022 AQUISIÇÃO DE SERVIÇOS DE ACOMPANHAMENTO E APOIO À IMPLEMENTAÇÃO DO SISTEMA DE CONTABILIDADE DE GESTÃO E DE CONTROLO INTERNO	2021/12/30	45.900,00	56.457,00	2022/01/12	2022/01/12	CP	N						2022/03/25	26.346,60					26.346,60	43.283,70					43.283,70		
515778702	Tiago David Unipessoal, Lda	S	2/2023 AQUISIÇÃO DE SERVIÇOS ESPECIALIZADOS EM CONTRATAÇÃO PUBLICA	2023/02/02	39.600,00	48.708,00	2023/02/03	2023/02/03	CP	N						2023/03/22	14.883,00					14.883,00	14.883,00					14.883,00		
500676020	Socarto - Sociedade de Levantamentos Topo Cartográficos, Lda.	S	28/2022 PRODUÇÃO DE CARTOGRAFIA VETORIAL	2022/05/11	18.700,00	23.001,00	2022/06/02	2022/06/02	AD	N						2022/09/15	9.200,40					9.200,40	23.001,00					23.001,00		
258975385	Cedric Ribeiro Lopes	S	36/2022 EXECUÇÃO DA REDE SECUNDÁRIA DE FAIXAS DE GESTÃO DE COMBUSTÍVEL ASSOCIADAS À REDE VIÁRIA FLORESTAL, AOS AGLOMERADOS POPULACIONAIS E ÀS EDIFICAÇÕES EM ESPAÇOS RURAIS	2022/07/22	24.317,00	25.776,02	2022/08/31	2022/08/31	AD	N						2022/12/26	2.491,00					2.491,00	12.953,20					12.953,20		
505566788	TERRASROGER - TERRAPLANAGENS, Lda.	S	37/2022 AQUISIÇÃO DE SERVIÇOS DE TRANSPORTE DE CAMIÃO, DUMPER, BULDÓSER, GIRATÓRIA COM E SEM MARTELO	2022/08/25	38.700,00	47.601,00	2022/09/14	2022/09/14	CP	N						2022/10/17	11.623,50					11.623,50	47.035,20					47.035,20		
505370913	SOCIMAVIS - COMERCIO E REPARACAO DE MAQUINAS, LDA	S	40/2022 LOCAÇÃO DE MÁQUINA DE RODAS EQUIPADA COM DESTROÇADOR PARA LIMPEZA DE FAIXAS DE COMBUSTÍVEL FUNTO À BERMAS RODOVIÁRIAS MUNICIPAIS E OUTRAS	2022/08/25	18.750,00	23.062,50	2022/08/25	2022/08/25	AD	N						2022/12/21	2.998,13					2.998,13	9.455,63					9.455,63		
500148775	Transdev Interior, S.a	S	407 Transporte público Intermunicipal de Passageiros e de transporte escolar no ano letivo 2022/2023, na área geográfica do Município de Moimenta da Beira	2022/11/06	20.457,39	21.684,83	2022/11/07	2022/11/07	AD	N						2023/01/31	21.684,83					21.684,83	21.684,83					21.684,83		
504276314	RESUR - RESÍDUOS SÓLIDOS E URBANOS, ID²	S	41/2022 AQUISIÇÃO DE SERVIÇOS DE RECOLHA E TRANSPORTE A DESTINO FINAL DE RESÍDUOS URBANOS NO CONCELHO DE MOIMENTA DA BEIRA	2022/09/02	164.748,00	174.632,88	2022/09/23	2022/09/23	CPM	N						2022/11/29	155.601,94					155.601,94	174.632,46					174.632,46		
			TOTAL		7.627.494,64	9.162.773,05											5.673.973,82					5.673.973,82	7.563.963,95					7.563.963,95		

Código Validação: 5FLKSWYT6N9C6KFWZYNN5C3RF
Verificação: https://moimentadabeira.balcaoeletronico.pt/
Documento assinado eletronicamente na plataforma esPublico Gestiona |Página 275 / 313

Tipo de Consulta : Apenas os que tiveram execução financeira no exercício (c/ exceção das anuladas) | Nomenclatura Modalidade Adjudicação : CCP | Excluir os contratos diversos : S | Excluir as modalidades no âmbito do COVID : S | Considerar as observações : S

ENTIDADE		CONTRATO															PAGAMENTOS NO PERÍODO (€)						PAGAMENTOS ACUMULADOS (€)						Código de Identificação no Base.Gov.	Observações
											Comunicação ao TC (data)			VISTO DO T.C.		Data do primeiro pagamento /início da execução financeira													
NIPC	Denominação	Tipo	Objeto	Data	Valor do Contrato	Preço Contratual	Prazo de Execução	Início de Execução (física)	Proc. Contr.	Mod Adj	MDCP Lei nº 30/2021	Contratos adicionais	Contratos COVID-19	N.º Reg.	Data		Trabalhos Normais	Revisão de Preços	Trabalhos / serviços / fornecimentos complementares	Trabalhos de suprimento de erros e omissões	Outros trab., incluindo os trab. a menos	Total	Trabalhos Normais	Revisão de Preços	Trabalhos / serviços / fornecimentos complementares	Trabalhos de suprimento de erros e omissões	Outros trab., incluindo os trab. a menos	Total		
507310586	CRYSEIA-ANIMAÇÃO TURISTICA E ORG.EVENTOS, LDA	S 412	Locação de Comboio Turistico Metalicio	2022/11/29	7.000,00	8.610,00	2022/11/29	2022/11/29	AD	N						2023/02/24	8.610,00					8.610,00	8.610,00					8.610,00		
507855400	VISTRAÇO, LDA	S 42/2022	ELABORAÇÃO DO PROJETO DE EXECUÇÃO DA REMODELAÇÃO DO TROÇO DA EM 514, ENTRE A IGI E A LOCALIDADE DE CARAPITO	2022/08/11	34.200,00	51.741,18	2022/09/28	2022/09/28	CP	N						2023/03/17	35.756,10					35.756,10	35.756,10					35.756,10		
500148775	Transdev Interior, S.a	S 423	Aquisição de Serviços Integrado de Mobilidade, no regime regular e flexível, na área geográfica do Municipio de Moimenta da Beira	2023/01/10	10.443,40	11.070,00	2023/01/11	2023/01/11	AD	N						2023/03/28	11.070,00					11.070,00	11.070,00					11.070,00		
501941231	Esri Portugal	S 44/2022	AQUISIÇÃO DE SERVIÇOS PARA A RENOVAÇÃO DO SISTEMA DE INFORMAÇÃO GEOGRAFICA - SIG	2022/09/23	25.200,00	30.996,00	2022/09/29	2022/09/29	AD	N						2022/11/24	10.332,00					10.332,00	20.664,00					20.664,00		
500148775	Transdev Interior, S.a	S 47/2022	Prestação de serviços de transporte público intermunicipal de passageiros e de transporte escolar no ano letivo 2022/2023 na área geográfica no Municipio de Moimenta da Beira	2022/09/20	189.500,00	200.870,18	2022/10/14	2022/10/14	CPM	N						2022/12/26	172.465,00					172.465,00	190.725,83					190.725,83		
503244713	Cesce Soluções Informaticas S A	S 473	Aquisição de serviços para implementação e garantia de cumprimento do RGPD e RJSC para os municipios e entidades afins na CIMDOURO - Adjudicação por AJUSTE DIRETO por exclusão de concorrentes	2023/07/21	9.543,00	12.000,00	2023/12/15	2023/12/15	AD	N						2023/12/15	11.737,89					11.737,89	11.737,89					11.737,89		
500148775	Transdev Interior, S.a	S 48/2022	Prestação de serviços de transporte público municipal de passageiros e de transporte escolar no ano letivo 2022/2023 na área geográfica no municipio de Moimenta da Beira	2022/09/20	65.500,00	69.450,17	2022/10/14	2022/10/14	CPM	N						2022/12/26	61.809,52					61.809,52	68.121,35					68.121,35		
501903402	Kroll Advisory Portugal, Unipessoal Lda Merican Appraisal - Consultor	S 56/2022	AQUISIÇÃO DE SERVIÇOS PARA A ELABORAÇÃO DE UM MODELO DE GESTÃO E AVALIAÇÃO PATRIMONIAL NA CÂMARA MUNICIPAL DE MOIMENTA DA BEIRA	2022/10/12	47.980,00	59.027,70	2022/11/27	2022/11/27	CP	N						2023/12/27	14.756,93					14.756,93	14.756,93					14.756,93		
516108166	Esboço Duradouro - Arquitetura e Construção Unipessoal Lda	S 57/2022	PROJETO DE EXECUÇÃO DA REABILITAÇÃO DE HABITAÇÕES SOCIAIS DO MUNICÍPIO DE MOIMENTA DA BEIRA	2022/11/22	73.950,00	90.958,50	2022/12/13	2022/12/13	CP	N						2023/02/27	81.862,65					81.862,65	81.862,65					81.862,65		
500148775	Transdev Interior, S.a	S 58/2022	AQUISIÇÃO DE PASSES ESCOLARES PARA O ANO LETIVO 2022/2023	2022/12/02	63.530,94	62.992,73	2022/12/13	2022/12/13	AD	N						2023/02/28	62.992,73					62.992,73	62.992,73					62.992,73		
502544180	Vodafone Portugal - Com.pessoais, S.a	S 6/2020	SERVIÇOS DE COMUNICAÇÕES FIXAS E MOVEIS PARA O MUNICIPIO DE MOIMENTA DA BEIRA	2020/01/27	23.555,16	40.561,99	2020/02/12	2020/02/12	CP	N						2021/02/08	7.014,13					7.014,13	36.555,05					36.555,05		
510557473	Fonseca, Paiva, Carvalho & Associados, Sroc, Lda	S 6/2023	AQUISIÇÃO DE SERVIÇOS DE AUDITORIA EXTERNA - REVISOR OFICIAL DE CONTAS (ROC) PARA A CÂMARA MUNICIPAL DE MOIMENTA DA BEIRA OFICIAL DE CONTAS (ROC) PARA A CÂMARA MUNICIPAL DE MOIMENTA DA BEIRA	2023/01/10	33.600,00	41.328,00	2027/03/02	2023/03/02	CP	N						2023/05/25	12.915,00					12.915,00	12.915,00					12.915,00		
509418627	Fine Facility Services Lda	S 60/2022	SERVIÇOS DE LIMPEZA PARA O SERVIÇO DE URGÊNCIA BÁSICA DE MOIMENTA DA BEIRA	2022/12/27	13.987,12	25.806,24	2022/12/29	2022/12/29	AD	N						2023/03/23	25.806,24					25.806,24	25.806,24					25.806,24		
503634479	Floponor S a	T 39/2022	PRIMEIRO CONTRATO ADICIONAL DA EMPREITADA DE REQUALIFICAÇÃO DO ANTIGO EDIFICIO IVV E ADAPTAÇÃO A CENTRO DE VISITAÇÃO E EXPOSIÇÃO DE PRODUTOS LOCAIS	2022/07/27	56.696,53	60.098,34	2022/10/30	2022/09/15	CPM	T						2022/11/18			60.098,25			60.098,25			60.098,25			60.098,25		
			TOTAL		8.282.210,81	9.928.264,08											6.191.102,01		60.098,25			6.251.200,26	8.145.537,72		60.098,25			8.205.635,97		

Código Validação: 5FLKSWYT6N9C6KFWZYNN5C3RF
Verificação: https://moimentadabeira.balcaoeletronico.pt/
Documento assinado eletronicamente na plataforma esPublico Gestiona |Página 276 / 313

ANEXO VI

ADJUDICAÇÕES POR TIPO DE PROCEDIMENTO

Código Validação: 5FLKSWYT6N9C6KFWZYNN5C3RF
Verificação: https://moimentadabeira.balcaoeletronico.pt/
Documento assinado eletronicamente na plataforma esPublico Gestiona |Página 277 / 313

Tipo de Consulta : Todos, com excepção dos anulados e arquivados Excluir os contratos diversos : S Excluir as modalidades no âmbito do COVID : S

FILTRAR PELO N. CONTRATO * Tipo de contrato	Concurso público		Concurso limitado por prévia qualificação		Procedimento de negociação		Diálogo concorrencial		Ajuste direto		Consulta prévia		Parceria para inovação		TOTAL	
	Número dos contratos [1]	Preço contratual [1]	Número dos contratos [2]	Preço contratual [2]	Número dos contratos [3]	Preço contratual [3]	Número dos contratos [4]	Preço contratual [4]	Número dos contratos [5]	Preço contratual [5]	Número dos contratos [6]	Preço contratual [6]	Número dos contratos [7]	Preço contratual [7]	Número dos contratos [8]	Preço contratual [8]
Empreitadas de obras públicas	12	12.342.854,48							20	1.050.866,47	67	15.013.534,70			99	28.407.255,65
Aquisição de serviços	9	1.521.067,93							42	1.225.855,85	30	1.192.119,29			81	3.939.043,07
Locação ou aquisição de bens móveis									15	265.576,83	17	1.035.662,84			32	1.301.239,67
Concessão de obras públicas																
Concessão de serviços públicos																
Outros																
TOTAL	21	13.863.922,41							77	2.542.299,15	114	17.241.316,83			212	33.647.538,39

Código Validação: 5FLKSWYT6N9C6KFWZYNN5C3RF
Verificação: https://moimentadabeira.balcaoeletronico.pt/
Documento assinado eletronicamente na plataforma esPublico Gestiona |Página 278 / 313

ANEXO VII

TRANSFERÊNCIAS E SUBSÍDIOS CONCEDIDOS

Código Validação: 5FLKSWYT6N9C6KFWZYNN5C3RF
Verificação: https://moimentadabeira.balcaoeletronico.pt/
Documento assinado eletronicamente na plataforma esPublico Gestiona |Página 279 / 313

VISUALIZAR REGISTOS S/ EXECUÇÃO : N

Tipo de despesa	Disposições legais [1]	Finalidade [2]	Entidade beneficiária NIF	Entidade beneficiária Nome / Designação [3]	Despesas Orçamentadas [4]	Despesas autorizadas [5]	Despesas pagas [6]	Despesas autorizadas e não pagas [7]=[5]-[6]	Devolução de transf. / subs. ocorrida no exercício [8]	Observações [9]
Transferências correntes										
040301 - ESTADO			600075648	Agrupamento de Escolas de Moimenta da Beira	270.876,00	204.000,00	204.000,00			
040301 - ESTADO			600075648	Agrupamento de Escolas de Moimenta da Beira	270.876,00	36.961,00	36.961,00			
040301 - ESTADO			600075648	Agrupamento de Escolas de Moimenta da Beira	270.876,00	7.414,78	7.414,78			
040301 - ESTADO			600075648	Agrupamento de Escolas de Moimenta da Beira	270.876,00	7.500,00	1.674,04	5.825,96		
040301 - ESTADO			600075648	Agrupamento de Escolas de Moimenta da Beira	270.876,00	15.000,00	15.000,00			
04050102 - FREGUESIAS			506939243	Junta de Freguesia de Arcozelos	255.658,43	11.132,80	11.132,80			
04050102 - FREGUESIAS			506939561	Junta de Freguesia da Rua	255.658,43	10.879,24	10.879,24			
04050102 - FREGUESIAS			506947521	Junta de Freguesia de Caria	255.658,43	12.186,87	12.186,87			
04050102 - FREGUESIAS			506949125	Junta Freguesia de Leomil	255.658,43	21.411,92	18.339,49	3.072,43		
04050102 - FREGUESIAS			506980553	Junta de Freguesia de Castelo	255.658,43	10.669,75	9.780,60	889,15		
04050102 - FREGUESIAS			506980553	Junta de Freguesia de Castelo	255.658,43	2.992,80	2.992,80			
04050102 - FREGUESIAS			507018125	Junta de Freguesia de Moimenta da Beira	255.658,43	18.394,16	18.394,16			
04050102 - FREGUESIAS			507032500	Junta de Freguesia do Vilar	255.658,43	10.669,75	10.669,75			
04050102 - FREGUESIAS			507043073	Freguesia de Alvite	255.658,43	16.906,88	16.906,88			
04050102 - FREGUESIAS			507057600	Junta de Freguesia de Cabacos	255.658,43	10.669,75	10.669,75			
04050102 - FREGUESIAS			507339584	Junta de Freguesia de Paçô	255.658,43	10.669,75	10.669,75			
04050102 - FREGUESIAS			507696450	Junta de Freguesia de Sever	255.658,43	10.984,61	9.153,85	1.830,76		
04050102 - FREGUESIAS			508663180	Junta de Freguesia de Sarzedo	255.658,43	8.133,28	8.133,28			
04050102 - FREGUESIAS			509019650	Junta de Freguesia de Baldos	255.658,43	10.669,75	10.669,75			
04050102 - FREGUESIAS			510838570	Freguesia de Paradinha e Nagosa	255.658,43	13.880,02	13.880,02			
04050102 - FREGUESIAS			510838715	União de Freguesias de Peravelha, Aldeia de Nacomba e Ariz	255.658,43	24.576,86	24.576,86			
04050102 - FREGUESIAS			510838758	Freguesia de Peva e Segões	255.658,43	19.823,01	16.519,17	3.303,84		
04050102 - FREGUESIAS			510838758	Freguesia de Peva e Segões	255.658,43	6.000,00	6.000,00			
04050102 - FREGUESIAS			600084779	At - Autoridade Tributária e Aduaneira	255.658,43	5.000,00	5.000,00			
04050102 - FREGUESIAS			600084779	At - Autoridade Tributária e Aduaneira	255.658,43	5.000,00	5.000,00			
04050102 - FREGUESIAS			600084779	At - Autoridade Tributária e Aduaneira	255.658,43	2.914,40	2.914,40			
04050102 - FREGUESIAS			600084779	At - Autoridade Tributária e Aduaneira	255.658,43	10.000,00	10.000,00			
04050102 - FREGUESIAS	Alinea K), n.º 1, art.º 25.º da Lei n.º 75/2013, de 12/09		506949125	Junta Freguesia de Leomil	255.658,43	21.411,92	3.072,43	18.339,49		
04050102 - FREGUESIAS	Alinea j), n.º 1, art.º 25.º da Lei n.º 75/2013, de 12/09		506980553	Junta de Freguesia de Castelo	255.658,43	10.669,75	889,15	9.780,60		
04050102 - FREGUESIAS	Alinea j), n.º 1, art.º 25.º da Lei n.º 75/2013, de 12/09		507696450	Junta de Freguesia de Sever	255.658,43	10.984,61	1.830,76	9.153,85		
04050102 - FREGUESIAS	Alinea j), n.º 1, art.º 25.º da Lei n.º 75/2013, de 12/09		510838758	Freguesia de Peva e Segões	255.658,43	19.823,01	3.303,84	16.519,17		
040701 - INSTITUIÇÕES SEM FINS LUCRATIVOS			501104240	ASS. HUMANITARIA BOMBEIROS VOLUNTARIOS Mta. DA BEIRA	560.374,72	2.248,45	2.248,45			
040701 - INSTITUIÇÕES SEM FINS LUCRATIVOS			501104240	ASS. HUMANITARIA BOMBEIROS VOLUNTARIOS Mta. DA BEIRA	560.374,72	1.569,84	1.569,84			
040701 - INSTITUIÇÕES SEM FINS LUCRATIVOS			501104240	ASS. HUMANITARIA BOMBEIROS VOLUNTARIOS Mta. DA BEIRA	560.374,72	79.601,43	7			
040701 - INSTITUIÇÕES SEM FINS LUCRATIVOS			501104240	ASS. HUMANITARIA BOMBEIROS VOLUNTARIOS Mta. DA BEIRA	560.374,72	50.000,00	5			

Código Validação: 5FLKSWYT6N9C6KFWZYNN5G3RF
Verificação: https://moimentadabeira.balcaoeletronico.pt/
Documento assinado eletronicamente na plataforma esPublico Gestiona |Página 280 / 313

VISUALIZAR REGISTOS S/ EXECUÇÃO : N

Tipo de despesa	Disposições legais	Finalidade	Entidade beneficiária		Despesas Orçamentadas	Despesas autorizadas	Despesas pagas	Despesas autorizadas e não pagas	Devolução de transf. / subs. ocorrida no exercício	Observações
			NIF	Nome / Designação						
	[1]	[2]		[3]	[4]	[5]	[6]	[7]=[5]-[6]	[8]	[9]
040701 - INSTITUIÇÕES SEM FINS LUCRATIVOS			501363904	ASSOCIACAO RECREATIVA E CULTURAL ARCOZELENSE (ARCA)	560.374,72	1.000,00	1.000,00			
040701 - INSTITUIÇÕES SEM FINS LUCRATIVOS			501386890	Clube Desportivo de Leomil	560.374,72	27.500,00	27.500,00			
040701 - INSTITUIÇÕES SEM FINS LUCRATIVOS			501386890	Clube Desportivo de Leomil	560.374,72	6.500,00	6.500,00			
040701 - INSTITUIÇÕES SEM FINS LUCRATIVOS			501386890	Clube Desportivo de Leomil	560.374,72	650,00	650,00			
040701 - INSTITUIÇÕES SEM FINS LUCRATIVOS			501386890	Clube Desportivo de Leomil	560.374,72	2.750,00	2.750,00			
040701 - INSTITUIÇÕES SEM FINS LUCRATIVOS			501627413	Anmp - Associacao Nacional de Municipios Portugueses	560.374,72	5.450,34	5.450,34			
040701 - INSTITUIÇÕES SEM FINS LUCRATIVOS			501982078	Associação de Cultura Recreio e Solidariedade Social de Vila da Rua	560.374,72	150,00	150,00			
040701 - INSTITUIÇÕES SEM FINS LUCRATIVOS			502073055	ASSOCIACAO DE CRIADORES DE GADO DA BEIRA TAVORA	560.374,72	15.000,00	15.000,00			
040701 - INSTITUIÇÕES SEM FINS LUCRATIVOS			502131047	ASSOCIACAO PORT. DOS MUNICIPIOS COM CENTRO HISTORICO	560.374,72	357,00	357,00			
040701 - INSTITUIÇÕES SEM FINS LUCRATIVOS			502355026	Associacao de Fruticultores da Beira Tavora	560.374,72	7.574,29	7.574,29			
040701 - INSTITUIÇÕES SEM FINS LUCRATIVOS			503353027	Comissao Fabriqueira da Igreja Paroquial de Peva	560.374,72	1.500,00	1.500,00			
040701 - INSTITUIÇÕES SEM FINS LUCRATIVOS			503353027	Comissao Fabriqueira da Igreja Paroquial de Peva	560.374,72	2.000,00	2.000,00			
040701 - INSTITUIÇÕES SEM FINS LUCRATIVOS			503408018	Clube de Desporto e Recreio de Moimenta da Beira	560.374,72	4.250,00	4.250,00			
040701 - INSTITUIÇÕES SEM FINS LUCRATIVOS			503408018	Clube de Desporto e Recreio de Moimenta da Beira	560.374,72	7.000,00	7.000,00			
040701 - INSTITUIÇÕES SEM FINS LUCRATIVOS			503408018	Clube de Desporto e Recreio de Moimenta da Beira	560.374,72	21.521,54	21.521,54			
040701 - INSTITUIÇÕES SEM FINS LUCRATIVOS			503408018	Clube de Desporto e Recreio de Moimenta da Beira	560.374,72	10.000,00	10.000,00			
040701 - INSTITUIÇÕES SEM FINS LUCRATIVOS			503408018	Clube de Desporto e Recreio de Moimenta da Beira	560.374,72	10.000,00	10.000,00			
040701 - INSTITUIÇÕES SEM FINS LUCRATIVOS			503408018	Clube de Desporto e Recreio de Moimenta da Beira	560.374,72	10.000,00	10.000,00			
040701 - INSTITUIÇÕES SEM FINS LUCRATIVOS			503408018	Clube de Desporto e Recreio de Moimenta da Beira	560.374,72	5.000,00	5.000,00			
040701 - INSTITUIÇÕES SEM FINS LUCRATIVOS			503408018	Clube de Desporto e Recreio de Moimenta da Beira	560.374,72	3.000,00	3.000,00			
040701 - INSTITUIÇÕES SEM FINS LUCRATIVOS			503408018	Clube de Desporto e Recreio de Moimenta da Beira	560.374,72	5.500,00	5.500,00			
040701 - INSTITUIÇÕES SEM FINS LUCRATIVOS			503427870	BEIRA DOURO - ASSOCIACAO DESENV.DO VALE DO DOURO	560.374,72	2.500,00	2.500,00			
040701 - INSTITUIÇÕES SEM FINS LUCRATIVOS			503427870	BEIRA DOURO - ASSOCIACAO DESENV.DO VALE DO DOURO	560.374,72	2.500,00	2.500,00			
040701 - INSTITUIÇÕES SEM FINS LUCRATIVOS			503575615	ARTENAVE ATELIER ASOCIAÇAO DE SOLIDARIEDADE	560.374,72	1.129,95	1.129,95			
040701 - INSTITUIÇÕES SEM FINS LUCRATIVOS			503761079	Associação Promoção Social - Gente da Nave	560.374,72	10.000,00	10.000,00			
040701 - INSTITUIÇÕES SEM FINS LUCRATIVOS			503761079	Associação Promoção Social - Gente da Nave	560.374,72	10.000,00	10.000,00			
040701 - INSTITUIÇÕES SEM FINS LUCRATIVOS			503761079	Associação Promoção Social - Gente da Nave	560.374,72	10.000,00	1			
040701 - INSTITUIÇÕES SEM FINS LUCRATIVOS			503761079	Associação Promoção Social - Gente da Nave	560.374,72	1.000,00				

Código Validação: 5FLKSWYT6N9C6KFWZYNN5G3RF
Verificação: https://moimentadabeira.balcaoeletronico.pt/
Documento assinado eletronicamente na plataforma esPublico Gestiona |Página 281 / 313

VISUALIZAR REGISTOS S/ EXECUÇÃO : N

Tipo de despesa	Disposições legais [1]	Finalidade [2]	Entidade beneficiária NIF	Entidade beneficiária Nome / Designação [3]	Despesas Orçamentadas [4]	Despesas autorizadas [5]	Despesas pagas [6]	Despesas autorizadas e não pagas [7]=[5]-[6]	Devolução de transf. / subs. ocorrida no exercício [8]	Observações [9]
040701 - INSTITUIÇÕES SEM FINS LUCRATIVOS			503761079	Associação Promoção Social - Gente da Nave	560.374,72	2.500,00	2.500,00			
040701 - INSTITUIÇÕES SEM FINS LUCRATIVOS			503761079	Associação Promoção Social - Gente da Nave	560.374,72	5.000,00	5.000,00			
040701 - INSTITUIÇÕES SEM FINS LUCRATIVOS			503821632	Associacao de Municipios do Vale do Douro Sul	560.374,72	3.538,00	3.538,00			
040701 - INSTITUIÇÕES SEM FINS LUCRATIVOS			503821632	Associacao de Municipios do Vale do Douro Sul	560.374,72	3.538,00	3.538,00			
040701 - INSTITUIÇÕES SEM FINS LUCRATIVOS			504255886	ASSOCIACAO DE DESENVOLVIMENTO RURAL "LOBOS UIVAM"	560.374,72	10.000,00	10.000,00			
040701 - INSTITUIÇÕES SEM FINS LUCRATIVOS			504255886	ASSOCIACAO DE DESENVOLVIMENTO RURAL "LOBOS UIVAM"	560.374,72	2.500,00	2.500,00			
040701 - INSTITUIÇÕES SEM FINS LUCRATIVOS			504402340	PEDALADAS - CLUBE DE CICLOTURISMO	560.374,72	450,00	450,00			
040701 - INSTITUIÇÕES SEM FINS LUCRATIVOS			504402340	PEDALADAS - CLUBE DE CICLOTURISMO	560.374,72	4.500,00	4.500,00			
040701 - INSTITUIÇÕES SEM FINS LUCRATIVOS			505689766	Floresta Xxi - Asso. Produtores Florestais de Perimetro de Leomil	560.374,72	10.000,00	10.000,00			
040701 - INSTITUIÇÕES SEM FINS LUCRATIVOS			505689766	Floresta Xxi - Asso. Produtores Florestais de Perimetro de Leomil	560.374,72	2.500,00	2.500,00			
040701 - INSTITUIÇÕES SEM FINS LUCRATIVOS			507218132	ASSOC. ESCOLA PRÁTICA D. DE ANDEBOL DE Mta DA BEIRA	560.374,72	10.000,00	10.000,00			
040701 - INSTITUIÇÕES SEM FINS LUCRATIVOS			507218132	ASSOC. ESCOLA PRÁTICA D. DE ANDEBOL DE Mta DA BEIRA	560.374,72	3.750,00	3.750,00			
040701 - INSTITUIÇÕES SEM FINS LUCRATIVOS			507218132	ASSOC. ESCOLA PRÁTICA D. DE ANDEBOL DE Mta DA BEIRA	560.374,72	7.500,00	7.500,00			
040701 - INSTITUIÇÕES SEM FINS LUCRATIVOS			507218132	ASSOC. ESCOLA PRÁTICA D. DE ANDEBOL DE Mta DA BEIRA	560.374,72	10.000,00	10.000,00			
040701 - INSTITUIÇÕES SEM FINS LUCRATIVOS			507218132	ASSOC. ESCOLA PRÁTICA D. DE ANDEBOL DE Mta DA BEIRA	560.374,72	10.000,00	10.000,00			
040701 - INSTITUIÇÕES SEM FINS LUCRATIVOS			507561341	CONFRARIA DA CASTANHA	560.374,72	1.000,00	1.000,00			
040701 - INSTITUIÇÕES SEM FINS LUCRATIVOS			508038430	Associação de Municipios Portugueses do Vinho	560.374,72	1.500,00	1.500,00			
040701 - INSTITUIÇÕES SEM FINS LUCRATIVOS			508779200	Cim Douro - Comunidade Intermunicipal Douro	560.374,72	17.969,90	17.969,90			
040701 - INSTITUIÇÕES SEM FINS LUCRATIVOS			508905435	Turismo do Porto e Norte de Portugal	560.374,72	1.500,00	1.500,00			
040701 - INSTITUIÇÕES SEM FINS LUCRATIVOS			509005012	Unise - Universidade Senior Infante D Henrique	560.374,72	1.000,00	1.000,00			
040701 - INSTITUIÇÕES SEM FINS LUCRATIVOS			510520960	Associaçao Portuguesa da Castanha - Refcast	560.374,72	480,00	480,00			
040701 - INSTITUIÇÕES SEM FINS LUCRATIVOS			510688179	Eu Peregrino - Associação de Desenvolvimento Pessoal	560.374,72	1.500,00	1.500,00			
040701 - INSTITUIÇÕES SEM FINS LUCRATIVOS			513135901	SMB - ASSOC. FUNCIONARIOS DO MUNICIPIO DE MOIMENTA DA BEIRA	560.374,72	4.930,00	4.930,00			
040701 - INSTITUIÇÕES SEM FINS LUCRATIVOS			513948880	Surpresa Confiante - Associação	560.374,72	65.000,00	60.000,00	5.000,00		
040701 - INSTITUIÇÕES SEM FINS LUCRATIVOS			513948880	Surpresa Confiante - Associação	560.374,72	1.910,57	1.910,57			
040701 - INSTITUIÇÕES SEM FINS LUCRATIVOS			513948880	Surpresa Confiante - Associação	560.374,72	2.550,00	2.550,00			
040701 - INSTITUIÇÕES SEM FINS LUCRATIVOS			514816996	Movimenta Associação	560.374,72	4.000,00				
040701 - INSTITUIÇÕES SEM FINS LUCRATIVOS			514816996	Movimenta Associação	560.374,72	400,00				

Código Validação: 5FLKSWYT6N9C6KFWZYNN5G3RF
Verificação: https://moimentadabeira.bafaceletronico.pt/
Documento assinado eletronicamente na plataforma esPublico Gestiona |Página 282 / 313

VISUALIZAR REGISTOS S/ EXECUÇÃO : N

Tipo de despesa	Disposições legais	Finalidade	Entidade beneficiária		Despesas Orçamentadas	Despesas autorizadas	Despesas pagas	Despesas autorizadas e não pagas	Devolução de transf. / subs. ocorrida no exercício	Observações
			NIF	Nome / Designação						
	[1]	[2]	[3]		[4]	[5]	[6]	[7]=[5]-[6]	[8]	[9]
040701 - INSTITUIÇÕES SEM FINS LUCRATIVOS			516235710	Associação Amigos da Quinta do Ribeiro	560.374,72	10.000,00	10.000,00			
0408020101 - BOLSA/RETRIBUIÇÃO			506664686	Municipio de Moimenta da Beira	251.139,68	50.908,69	50.908,69			
0408020101 - BOLSA/RETRIBUIÇÃO			506664686	Municipio de Moimenta da Beira	251.139,68	50.000,00	50.000,00			
0408020101 - BOLSA/RETRIBUIÇÃO			506664686	Municipio de Moimenta da Beira	251.139,68	50.000,00	50.000,00			
0408020101 - BOLSA/RETRIBUIÇÃO			506664686	Municipio de Moimenta da Beira	251.139,68	100.000,00	100.000,00		653,39	
0408020102 - SUBSIDIO DE REFEIÇÃO			506664686	Municipio de Moimenta da Beira	68.126,00	57.000,00	57.000,00			
0408020102 - SUBSIDIO DE REFEIÇÃO			506664686	Municipio de Moimenta da Beira	68.126,00	126,00	126,00			
0408020102 - SUBSIDIO DE REFEIÇÃO			506664686	Municipio de Moimenta da Beira	68.126,00	10.932,40	10.932,40			
0408020103 - SUBSIDIO TRANSPORTE			506664686	Municipio de Moimenta da Beira	12.000,00	7.700,00	7.700,00			
0408020103 - SUBSIDIO TRANSPORTE			506664686	Municipio de Moimenta da Beira	12.000,00	1.500,00	1.174,17	325,83		
04080202 - OUTRAS			108024164	JOSE MANUEL BONDOSO NUNES	245.854,90	65,00	65,00			
04080202 - OUTRAS			108178854	MANUEL RIBEIRO MORAIS	245.854,90	250,00	250,00			
04080202 - OUTRAS			112278213	Orquidia Fernanda Santos Sanches Lopes	245.854,90	995,00	995,00			
04080202 - OUTRAS			120199769	Maria Emilia Carvalho Ribeiro Mateus	245.854,90	350,00	350,00			
04080202 - OUTRAS			139204202	Maria Dos Prazeres Ribeiro Marques	245.854,90	498,00	498,00			
04080202 - OUTRAS			139204202	Maria Dos Prazeres Ribeiro Marques	245.854,90	35,96	35,96			
04080202 - OUTRAS			153833084	António Manuel Simões Mota	245.854,90	199,90	199,90			
04080202 - OUTRAS			159154979	ARMINDA MARIA PAIVA DE CARVALHO	245.854,90	199,90	199,90			
04080202 - OUTRAS			166106399	CONCEICAO CELESTE FONSECA SALGUEIRO	245.854,90	130,00	130,00			
04080202 - OUTRAS			168720450	JOSE ANTONIO CORREIA BATISTA	245.854,90	619,22	619,22			
04080202 - OUTRAS			170016340	Isabel do Carmo Oliveira Ferreira	245.854,90	150,00	150,00			
04080202 - OUTRAS			171150007	ANA PROFETIZA DE JESUS RAMOS	245.854,90	200,00	200,00			
04080202 - OUTRAS			172129893	JORGE AUGUSTO DOS SANTOS CARDOSO	245.854,90	500,00	500,00			
04080202 - OUTRAS			173508987	NEIDE CONCEIÇÃO MELITA ALVES	245.854,90	100,00	100,00			
04080202 - OUTRAS			173509150	Ricardo Guilherme de Jesus Caeiro de Abreu	245.854,90	130,00	130,00			
04080202 - OUTRAS			173509150	Ricardo Guilherme de Jesus Caeiro de Abreu	245.854,90	260,00	260,00			
04080202 - OUTRAS			173509150	Ricardo Guilherme de Jesus Caeiro de Abreu	245.854,90	130,00	130,00			
04080202 - OUTRAS			173509150	Ricardo Guilherme de Jesus Caeiro de Abreu	245.854,90	195,00	195,00			
04080202 - OUTRAS			179643223	Helia Maria Dos Ramos Loução Ricardo	245.854,90	287,50	287,50			
04080202 - OUTRAS			179788680	Verissimo Coutinho Dos Santos	245.854,90	750,00	750,00			
04080202 - OUTRAS			180673831	Antonio Dos Santos Pereira	245.854,90	200,00	200,00			
04080202 - OUTRAS			181906511	MARIA HELENA DE GOUVEIA CID	245.854,90	130,00	130,00			
04080202 - OUTRAS			181906511	MARIA HELENA DE GOUVEIA CID	245.854,90	65,00	65,00			
04080202 - OUTRAS			181906511	MARIA HELENA DE GOUVEIA CID	245.854,90	65,00	65,00			
04080202 - OUTRAS			181906511	MARIA HELENA DE GOUVEIA CID	245.854,90	65,00	65,00			
04080202 - OUTRAS			181906511	MARIA HELENA DE GOUVEIA CID	245.854,90	65,00	65,00			
04080202 - OUTRAS			181906511	MARIA HELENA DE GOUVEIA CID	245.854,90	65,00	65,00			
04080202 - OUTRAS			182550052	Maria Alice Domingues da Silva	245.854,90	250,00	250,00			
04080202 - OUTRAS			191596639	Zulmira Melo Martins Ferreira	245.854,90	385,00	385,00			
04080202 - OUTRAS			192574183	MARIA LUZIA PEREIRA SEQUEIRA SANTOS	245.854,90	199,90	199,90			
04080202 - OUTRAS			193789434	Maria de Leonor Santos Dias	245.854,90	250,00				
04080202 - OUTRAS			201920204	Sebastião Gomes Patricio	245.854,90	191,20				
04080202 - OUTRAS			201920204	Sebastião Gomes Patricio	245.854,90	1.500,00				
04080202 - OUTRAS			201920204	Sebastião Gomes Patricio	245.854,90	1.500,00	1.500,00			

Código Validação: 6FLKSWYT6N9C6KFWZYNN5C3RF
Verificação: https://moimentadabeira.balcaoeletronico.pt/
Documento assinado eletronicamente na plataforma esPublico Gestiona |Página 283 / 313

VISUALIZAR REGISTOS S/ EXECUÇÃO : N

Tipo de despesa	Disposições legais	Finalidade	Entidade beneficiária		Despesas Orçamentadas	Despesas autorizadas	Despesas pagas	Despesas autorizadas e não pagas	Devolução de transf. / subs. ocorrida no exercício	Observações
			NIF	Nome / Designação						
	[1]	[2]		[3]	[4]	[5]	[6]	[7]=[5]-[6]	[8]	[9]
04080202 - OUTRAS			201920204	Sebastião Gomes Patricio	245.854,90	1.224,16	1.224,16			
04080202 - OUTRAS			202180166	Maria Isabel de Jesus	245.854,90	587,02	587,02			
04080202 - OUTRAS			205943250	ANABELA DO CARMO DO NASCIMENTO CAUTELA BONDOSO	245.854,90	65,00	65,00			
04080202 - OUTRAS			205943250	ANABELA DO CARMO DO NASCIMENTO CAUTELA BONDOSO	245.854,90	65,00	65,00			
04080202 - OUTRAS			205943250	ANABELA DO CARMO DO NASCIMENTO CAUTELA BONDOSO	245.854,90	65,00	65,00			
04080202 - OUTRAS			205943250	ANABELA DO CARMO DO NASCIMENTO CAUTELA BONDOSO	245.854,90	65,00	65,00			
04080202 - OUTRAS			205943250	ANABELA DO CARMO DO NASCIMENTO CAUTELA BONDOSO	245.854,90	65,00	65,00			
04080202 - OUTRAS			205943250	ANABELA DO CARMO DO NASCIMENTO CAUTELA BONDOSO	245.854,90	65,00	65,00			
04080202 - OUTRAS			205943250	ANABELA DO CARMO DO NASCIMENTO CAUTELA BONDOSO	245.854,90	65,00	65,00			
04080202 - OUTRAS			209433000	MARIA GRACIETE SANTOS RIBEIRO RODRIGUES	245.854,90	400,00	400,00			
04080202 - OUTRAS			210819669	Guida Maria Fonseca Silva Santos	245.854,90	100,00	100,00			
04080202 - OUTRAS			211131610	CRISTINA MARIA PAIVA FONSECA	245.854,90	250,00	250,00			
04080202 - OUTRAS			212173804	Ana Rita Couto Martins	245.854,90	1.500,00	1.500,00			
04080202 - OUTRAS			213112930	Jorge Alexandre Fortunato Carvalho	245.854,90	1.500,00	1.500,00			
04080202 - OUTRAS			213760118	ANA LEONOR GOMES DIAS	245.854,90	150,00	150,00			
04080202 - OUTRAS			214574725	ANA CRISTINA AGUIAR BONDOSO	245.854,90	65,00	65,00			
04080202 - OUTRAS			214574725	ANA CRISTINA AGUIAR BONDOSO	245.854,90	65,00	65,00			
04080202 - OUTRAS			214574725	ANA CRISTINA AGUIAR BONDOSO	245.854,90	65,00	65,00			
04080202 - OUTRAS			214574725	ANA CRISTINA AGUIAR BONDOSO	245.854,90	65,00	65,00			
04080202 - OUTRAS			214574725	ANA CRISTINA AGUIAR BONDOSO	245.854,90	65,00	65,00			
04080202 - OUTRAS			214574725	ANA CRISTINA AGUIAR BONDOSO	245.854,90	65,00	65,00			
04080202 - OUTRAS			216677882	Susana Margarida Pereira Morgado	245.854,90	1.500,00	1.500,00			
04080202 - OUTRAS			217802761	Sandra Marisa Melo Nascimento	245.854,90	100,00	100,00			
04080202 - OUTRAS			218515600	Telmo Alexandre da Cunha Mesquita Félix	245.854,90	3.000,00	3.000,00			
04080202 - OUTRAS			219394300	MARIA DO CARMO AUGUSTO CARDOSO JUBILADO	245.854,90	255,74	255,74			
04080202 - OUTRAS			219394300	MARIA DO CARMO AUGUSTO CARDOSO JUBILADO	245.854,90	1.500,00	1.500,00			
04080202 - OUTRAS			219740631	Fabio Diogo Andrade Rocha Santos	245.854,90	1.500,00	1.500,00			
04080202 - OUTRAS			219740631	Fabio Diogo Andrade Rocha Santos	245.854,90	1.250,00	1.250,00			
04080202 - OUTRAS			220101914	Carla Marina Dos Santos Salvador	245.854,90	1.500,00	1.500,00			
04080202 - OUTRAS			220881545	Marlene Raquel Rosario Antunes Pedrinho	245.854,90	1.500,00	1.500,00			
04080202 - OUTRAS			220881545	Marlene Raquel Rosario Antunes Pedrinho	245.854,90	1.250,00	1.250,00			
04080202 - OUTRAS			220934380	TERESA LILIANA PINTO PESSOA XAVIER	245.854,90	273,63	273,63			
04080202 - OUTRAS			220934380	TERESA LILIANA PINTO PESSOA XAVIER	245.854,90	1.500,00				
04080202 - OUTRAS			221471014	Lucilene Filipa Barreiros Pinto	245.854,90	1.500,00				

Código Validação: 5FLKSWYT6N9C6KFWZYNN5G3RF
Verificação: https://moimentadabeira.balcaoeletronico.pt/
Documento assinado eletronicamente na plataforma esPublico Gestiona |Página 284 / 313

VISUALIZAR REGISTOS S/ EXECUÇÃO : N

Tipo de despesa	Disposições legais	Finalidade	Entidade beneficiária		Despesas Orçamentadas	Despesas autorizadas	Despesas pagas	Despesas autorizadas e não pagas	Devolução de transf. / subs. ocorrida no exercício	Observações
			NIF	Nome / Designação						
	[1]	[2]		[3]	[4]	[5]	[6]	[7]=[5]-[6]	[8]	[9]
04080202 - OUTRAS			222086912	Catia Vanessa Soares Cabede Dos Santos	245.854,90	1.500,00	1.500,00			
04080202 - OUTRAS			222086912	Catia Vanessa Soares Cabede Dos Santos	245.854,90	1.250,00	1.250,00			
04080202 - OUTRAS			222413840	Maria da Conceição Oliveira Faria	245.854,90	400,00	400,00			
04080202 - OUTRAS			222413840	Maria da Conceição Oliveira Faria	245.854,90	17,20	17,20			
04080202 - OUTRAS			222597070	Claudia Patricia Fernandes Pereira	245.854,90	1.500,00	1.500,00			
04080202 - OUTRAS			222624159	MONICA ALEXANDRA MENA E SILVA GOMES	245.854,90	195,00	195,00			
04080202 - OUTRAS			222624159	MONICA ALEXANDRA MENA E SILVA GOMES	245.854,90	130,00	130,00			
04080202 - OUTRAS			222624159	MONICA ALEXANDRA MENA E SILVA GOMES	245.854,90	65,00	65,00			
04080202 - OUTRAS			222624159	MONICA ALEXANDRA MENA E SILVA GOMES	245.854,90	65,00	65,00			
04080202 - OUTRAS			222624159	MONICA ALEXANDRA MENA E SILVA GOMES	245.854,90	65,00	65,00			
04080202 - OUTRAS			222624159	MONICA ALEXANDRA MENA E SILVA GOMES	245.854,90	65,00	65,00			
04080202 - OUTRAS			222624159	MONICA ALEXANDRA MENA E SILVA GOMES	245.854,90	65,00	65,00			
04080202 - OUTRAS			223284645	Nelsom Manuel Correia Gomes	245.854,90	1.500,00	1.500,00		1.500,00	
04080202 - OUTRAS			223918245	Marisa Dias Pinto Lourenço	245.854,90	1.500,00	1.500,00			
04080202 - OUTRAS			223918245	Marisa Dias Pinto Lourenço	245.854,90	1.118,79	1.118,79			
04080202 - OUTRAS			224149660	Silvia Catarina Coelho Gomes	245.854,90	1.249,23	1.249,23			
04080202 - OUTRAS			224149660	Silvia Catarina Coelho Gomes	245.854,90	1.500,00	1.500,00			
04080202 - OUTRAS			225068133	Nelson Aguiar Sequeira	245.854,90	1.500,00	1.500,00			
04080202 - OUTRAS			226756580	CARLA SOFIA FERRAZ MARTINS	245.854,90	1.500,00	1.500,00			
04080202 - OUTRAS			226756580	CARLA SOFIA FERRAZ MARTINS	245.854,90	1.250,00	1.250,00			
04080202 - OUTRAS			226807452	Monica Sofia Martins Correia	245.854,90	1.250,00	1.250,00			
04080202 - OUTRAS			226807452	Monica Sofia Martins Correia	245.854,90	1.500,00	1.500,00			
04080202 - OUTRAS			227077580	ANA SOFIA NUNES	245.854,90	1.500,00	1.500,00			
04080202 - OUTRAS			227660366	Sergio Filipe Silva Oliveira	245.854,90	1.500,00	1.500,00			
04080202 - OUTRAS			228221650	António José Chaves Moutinho	245.854,90	45,30	45,30			
04080202 - OUTRAS			228736773	Hortencia Liliana De Paiva F. Ramos	245.854,90	1.500,00	1.500,00			
04080202 - OUTRAS			229011357	Ana Carina Gomes Amaral Salgueiro	245.854,90	1.500,00	1.500,00			
04080202 - OUTRAS			229436285	Elodie Maria Pinto	245.854,90	1.500,00	1.500,00			
04080202 - OUTRAS			229436285	Elodie Maria Pinto	245.854,90	1.131,54	1.131,54			
04080202 - OUTRAS			230410448	FATIMA MARIA FERREIRA XAVIER	245.854,90	100,00	100,00			
04080202 - OUTRAS			230573398	Bruno David Ribeiro Sebadelhe	245.854,90	1.500,00	1.500,00			
04080202 - OUTRAS			230573398	Bruno David Ribeiro Sebadelhe	245.854,90	1.222,05	1.222,05			
04080202 - OUTRAS			231341172	Stephanie Almeida de Jesus Mateus	245.854,90	1.249,27	1.249,27			
04080202 - OUTRAS			231341172	Stephanie Almeida de Jesus Mateus	245.854,90	1.500,00	1.500,00			
04080202 - OUTRAS			231389388	SÉRGIO MIGUEL MEIRELES MORGADO	245.854,90	1.500,00	1.500,00			
04080202 - OUTRAS			231389388	SÉRGIO MIGUEL MEIRELES MORGADO	245.854,90	1.250,00	1.250,00			
04080202 - OUTRAS			231608020	Salvador António Dos Santos	245.854,90	1.500,00	1.500,00			
04080202 - OUTRAS			232041008	NIZA JUBILADO GOMES	245.854,90	56,71	56,71			
04080202 - OUTRAS			233604669	Diana da Conceição Matos Pina	245.854,90	1.500,00	[illegible]			
04080202 - OUTRAS			233604669	Diana da Conceição Matos Pina	245.854,90	999,43	[illegible]			
04080202 - OUTRAS			235794953	Jorge Filipe Rebelo Cardoso	245.854,90	1.500,00	[illegible]			
04080202 - OUTRAS			237157063	Sara Daniela Dos Santos Costa	245.854,90	1.500,00	[illegible]			
04080202 - OUTRAS			237157063	Sara Daniela Dos Santos Costa	245.854,90	368,48	368,48			

Código Validação: 5FLKSWYTGN9C6KFWZYNN5C3RF
Verificação: https://moimentadabeira.balcaoeletronico.pt/
Documento assinado eletronicamente na plataforma esPublico Gestiona |Página 285 / 313

VISUALIZAR REGISTOS S/ EXECUÇÃO : N

Tipo de despesa [1]	Disposições legais [1]	Finalidade [2]	Entidade beneficiária NIF	Entidade beneficiária Nome / Designação [3]	Despesas Orçamentadas [4]	Despesas autorizadas [5]	Despesas pagas [6]	Despesas autorizadas e não pagas [7]=[5]-[6]	Devolução de transf. / subs. ocorrida no exercício [8]	Observações [9]
04080202 - OUTRAS			237772353	VITOR EMANUEL OLIVEIRA F.S.MARQUES	245.854,90	1.233,06	1.233,06			
04080202 - OUTRAS			237772353	VITOR EMANUEL OLIVEIRA F.S.MARQUES	245.854,90	1.500,00	1.500,00			
04080202 - OUTRAS			238097781	SHEILA MARIA DA COSTA SANTOS	245.854,90	1.500,00	1.500,00			
04080202 - OUTRAS			238232603	David José Rebelo da Silva	245.854,90	1.500,00	1.500,00			
04080202 - OUTRAS			239415680	MARIA DE LURDES TEIXEIRA MENDES	245.854,90	200,00	200,00			
04080202 - OUTRAS			239611667	Hugo Filipe Silva Rodrigues	245.854,90	1.500,00	1.500,00			
04080202 - OUTRAS			239611667	Hugo Filipe Silva Rodrigues	245.854,90	1.250,00	1.250,00			
04080202 - OUTRAS			239741196	MARCIO ANDRE FERNANDES SILVA	245.854,90	1.250,00	1.250,00			
04080202 - OUTRAS			239741196	MARCIO ANDRE FERNANDES SILVA	245.854,90	1.500,00	1.500,00			
04080202 - OUTRAS			240288548	Fábio Gil Salvador Pereira	245.854,90	3.000,00	3.000,00			
04080202 - OUTRAS			241461405	Flávia Cristina Dos Santos Vieira	245.854,90	1.500,00	1.500,00			
04080202 - OUTRAS			242038441	Maria Jose Ferreira Fonseca	245.854,90	1.500,00	1.500,00			
04080202 - OUTRAS			242554709	Caroline Figueiredo Fernandes	245.854,90	1.250,00	1.250,00			
04080202 - OUTRAS			242554709	Caroline Figueiredo Fernandes	245.854,90	1.500,00	1.500,00			
04080202 - OUTRAS			242572359	Maria Eunice Fonseca Lopes	245.854,90	1.500,00	1.500,00			
04080202 - OUTRAS			242572359	Maria Eunice Fonseca Lopes	245.854,90	1.241,04	1.241,04			
04080202 - OUTRAS			242942300	Tania Daniela da Costa Rodrigues	245.854,90	130,00	130,00			
04080202 - OUTRAS			242942300	Tania Daniela da Costa Rodrigues	245.854,90	65,00	65,00			
04080202 - OUTRAS			243022590	Marco António Soares Aguiar	245.854,90	130,00	130,00			
04080202 - OUTRAS			243022590	Marco António Soares Aguiar	245.854,90	65,00	65,00			
04080202 - OUTRAS			243022590	Marco António Soares Aguiar	245.854,90	65,00	65,00			
04080202 - OUTRAS			243022590	Marco António Soares Aguiar	245.854,90	65,00	65,00			
04080202 - OUTRAS			243022590	Marco António Soares Aguiar	245.854,90	65,00	65,00			
04080202 - OUTRAS			243328435	Ana Melissa de Andrade Pereira	245.854,90	1.500,00	1.500,00			
04080202 - OUTRAS			243328435	Ana Melissa de Andrade Pereira	245.854,90	709,39	709,39			
04080202 - OUTRAS			243650493	JOANA ISABEL TEIXEIRA SALGUEIRO	245.854,90	1.500,00	1.500,00			
04080202 - OUTRAS			243678282	Cristiana Cardoso Almeida	245.854,90	1.500,00	1.500,00			
04080202 - OUTRAS			243678410	Inês Cardoso Almeida	245.854,90	1.500,00	1.500,00			
04080202 - OUTRAS			243803567	JOANA NOBRE BATISTA	245.854,90	1.500,00	1.500,00			
04080202 - OUTRAS			243803567	JOANA NOBRE BATISTA	245.854,90	1.242,45	1.242,45			
04080202 - OUTRAS			244997047	Clara Isabel Sobreira Carvalho	245.854,90	1.500,00	1.500,00			
04080202 - OUTRAS			245341986	Francisco Vieira Cerejo	245.854,90	56,71	56,71			
04080202 - OUTRAS			245516611	Tania Manuela Dos Santos Silva	245.854,90	500,00	500,00			
04080202 - OUTRAS			245931945	RITA ALEXANDRA DA SILVA RAMOS	245.854,90	1.500,00	1.500,00			
04080202 - OUTRAS			246158603	Mara Alexandra Nunes Belardo	245.854,90	138,02	138,02			
04080202 - OUTRAS			246158603	Mara Alexandra Nunes Belardo	245.854,90	1.500,00	1.500,00			
04080202 - OUTRAS			247596795	Neide Daniela Coelho Barros Gansinho	245.854,90	1.500,00	1.500,00			
04080202 - OUTRAS			247689068	Mara Letícia Gomes Pinto	245.854,90	1.500,00	1.500,00			
04080202 - OUTRAS			247782491	Luis Carlos Antunes Salvador	245.854,90	1.250,00	1.250,00			
04080202 - OUTRAS			247782491	Luis Carlos Antunes Salvador	245.854,90	1.500,00	1.500,00			
04080202 - OUTRAS			248503138	Ana Margarida Oliva Paixão	245.854,90	1.500,00	1.500,00			
04080202 - OUTRAS			248881655	Cristina da Silva Figueiredo	245.854,90	1.500,00	1.500,00			
04080202 - OUTRAS			248937863	Leonardo Martins Santos	245.854,90	1.500,00	1.500,00			
04080202 - OUTRAS			249033011	Suse Marlene Teixeira da Silva	245.854,90	1.480,00	1.480,00			
04080202 - OUTRAS			249033011	Suse Marlene Teixeira da Silva	245.854,90	1.500,00	1.500,00		1.500,00	
04080202 - OUTRAS			249033011	Suse Marlene Teixeira da Silva	245.854,90	1.250,00	1.250,00			
04080202 - OUTRAS			249059401	Maria Ines Santos Trinta	245.854,90	1.500,00	1.500,00			
04080202 - OUTRAS			249106175	Mariana Morais Santos	245.854,90	1.500,00	1.500,00			
04080202 - OUTRAS			249168588	Marta Sofia Mendes Lopes Pereira	245.854,90	160,00	160,00			
04080202 - OUTRAS			249396998	Ines Matos Silva	245.854,90	1.500,00	1.500,00			

Código Validação: 5FLKSWYTGN9C6KFWZYNN5G3RF
Verificação: https://moimentadabeira.balcaoeletronico.pt/
Documento assinado eletronicamente na plataforma esPublico Gestiona |Página 286 / 313

VISUALIZAR REGISTOS S/ EXECUÇÃO : N

Tipo de despesa	Disposições legais	Finalidade	Entidade beneficiária		Despesas Orçamentadas	Despesas autorizadas	Despesas pagas	Despesas autorizadas e não pagas	Devolução de transf. / subs. ocorrida no exercício	Observações
			NIF	Nome / Designação						
	[1]	[2]		[3]	[4]	[5]	[6]	[7]=[5]-[6]	[8]	[9]
04080202 - OUTRAS			249643421	Débora Daniela Pinto Teles	245.854,90	1.500,00	1.500,00			
04080202 - OUTRAS			249707047	Vanessa Alexandra Pereira Henriques	245.854,90	1.500,00	1.500,00			
04080202 - OUTRAS			249707047	Vanessa Alexandra Pereira Henriques	245.854,90	1.250,00	1.250,00			
04080202 - OUTRAS			249787091	Ana Filipa Costa Almeida	245.854,90	1.500,00	1.500,00			
04080202 - OUTRAS			249890178	Inês Tenreiro Bernardo	245.854,90	1.500,00	1.500,00			
04080202 - OUTRAS			250340020	Cláudia Isabel Gomes Ferreira	245.854,90	1.500,00	1.500,00			
04080202 - OUTRAS			250422824	Daniela Fonseca Prazeres	245.854,90	1.500,00	1.500,00			
04080202 - OUTRAS			251032485	Lucia Santos Paiva	245.854,90	905,27	905,27			
04080202 - OUTRAS			251032485	Lucia Santos Paiva	245.854,90	1.500,00	1.500,00			
04080202 - OUTRAS			251814815	Hugo Miguel Sá Gomes Santos	245.854,90	56,71	56,71			
04080202 - OUTRAS			251814815	Hugo Miguel Sá Gomes Santos	245.854,90	1.500,00	1.500,00			
04080202 - OUTRAS			253109809	Dora Luisa Fonseca Ferreira	245.854,90	1.250,00	1.250,00			
04080202 - OUTRAS			253109809	Dora Luisa Fonseca Ferreira	245.854,90	1.500,00	1.500,00			
04080202 - OUTRAS			253178622	Elisabete Cristina Gouveia da Costa	245.854,90	130,00	130,00			
04080202 - OUTRAS			253561175	Beatriz Pereira Fonseca	245.854,90	1.500,00	1.500,00			
04080202 - OUTRAS			253849497	Clara Marlene de Jesus Santana	245.854,90	1.500,00	1.500,00			
04080202 - OUTRAS			253849497	Clara Marlene de Jesus Santana	245.854,90	1.250,00	1.250,00			
04080202 - OUTRAS			254306250	Joana Isabel Requeijo Alves Libório	245.854,90	1.500,00	1.500,00			
04080202 - OUTRAS			254458041	Andreia Filipa Bernardo de Carvalho	245.854,90	1.500,00	1.500,00			
04080202 - OUTRAS			254558402	Vitor Manuel Dos Santos	245.854,90	1.500,00	1.500,00			
04080202 - OUTRAS			254582486	Beatriz Lopes Gomes	245.854,90	1.500,00	1.500,00			
04080202 - OUTRAS			254632530	Maria Natercia Dos Santos Ferreira	245.854,90	1.500,00	1.500,00			
04080202 - OUTRAS			254674348	Magda Rodrigues Leitão	245.854,90	1.500,00	1.500,00			
04080202 - OUTRAS			254674348	Magda Rodrigues Leitão	245.854,90	695,89	695,89			
04080202 - OUTRAS			254854630	Mónica Manuela Paciência Dos Santos	245.854,90	1.500,00	1.500,00			
04080202 - OUTRAS			254916228	Ines Costa Duarte	245.854,90	1.500,00	1.500,00			
04080202 - OUTRAS			255267355	Mariana Monteiro Formoso	245.854,90	56,71	56,71			
04080202 - OUTRAS			255366051	Mariana Isabel Paiva Duarte	245.854,90	843,30	843,30			
04080202 - OUTRAS			255366051	Mariana Isabel Paiva Duarte	245.854,90	1.500,00	1.500,00			
04080202 - OUTRAS			255420048	Mariana Barradas Rodrigues	245.854,90	1.500,00	1.500,00			
04080202 - OUTRAS			255492936	Sabrina Teixeira Paiva	245.854,90	1.500,00	1.500,00			
04080202 - OUTRAS			255556780	João Paulo Figueiredo Lopes	245.854,90	1.500,00	1.500,00			
04080202 - OUTRAS			255579691	Vania Cristiana Teixeira de Jesus	245.854,90	1.250,00	1.250,00			
04080202 - OUTRAS			255579691	Vania Cristiana Teixeira de Jesus	245.854,90	1.500,00	1.500,00			
04080202 - OUTRAS			255638612	Barbara Rodrigues Pereira	245.854,90	835,18	835,18			
04080202 - OUTRAS			255638612	Barbara Rodrigues Pereira	245.854,90	1.500,00	1.500,00			
04080202 - OUTRAS			255917880	Daniel José Chaves Borges	245.854,90	1.500,00	1.500,00			
04080202 - OUTRAS			255968299	Helena Isabel Almeida Julião	245.854,90	1.250,00	1.250,00			
04080202 - OUTRAS			255968299	Helena Isabel Almeida Julião	245.854,90	1.500,00	1.500,00			
04080202 - OUTRAS			256308250	Sandrina Manuela Teixeira Santos	245.854,90	1.500,00	1.500,00			
04080202 - OUTRAS			256308250	Sandrina Manuela Teixeira Santos	245.854,90	1.250,00	1.250,00			
04080202 - OUTRAS			256342962	Maria Emilia Garcia Bernardo	245.854,90	1.500,00	1.500,00			
04080202 - OUTRAS			256764255	Veronica Alexandra Rodrigues Pina	245.854,90	1.500,00	1.500,00			
04080202 - OUTRAS			256823278	Tatiana Isabel Correia Dos Santos	245.854,90	56,71				
04080202 - OUTRAS			257139060	Vanessa Raquel Pinto Esteves	245.854,90	454,71				
04080202 - OUTRAS			257139060	Vanessa Raquel Pinto Esteves	245.854,90	1.500,00	1.500,00			

Código Validação: 5FLKSWYTGN9C6KFWZYNN5G3RF
Verificação: https://moimentadabeira.balcaoeletronico.pt
Documento assinado eletronicamente na plataforma esPublico Gestiona |Página 287 / 313

VISUALIZAR REGISTOS S/ EXECUÇÃO : N

Tipo de despesa	Disposições legais	Finalidade	Entidade beneficiária		Despesas Orçamentadas	Despesas autorizadas	Despesas pagas	Despesas autorizadas e não pagas	Devolução de transf. / subs. ocorrida no exercício	Observações
			NIF	Nome / Designação						
	[1]	[2]	[3]		[4]	[5]	[6]	[7]=[5]-[6]	[8]	[9]
04080202 - OUTRAS			257556036	Diana Margarida Correia Santos	245.854,90	1.500,00	1.500,00			
04080202 - OUTRAS			257557229	Rafael Filipe Correia Santos	245.854,90	1.500,00	1.500,00			
04080202 - OUTRAS			257557679	Rodrigo Gonçalo Correia Santos	245.854,90	1.500,00	1.500,00			
04080202 - OUTRAS			257580700	Cátia Carvalho da Mariana	245.854,90	1.500,00	1.500,00			
04080202 - OUTRAS			257580700	Cátia Carvalho da Mariana	245.854,90	1.199,62	1.199,62			
04080202 - OUTRAS			257717129	André de Jesus Sobral Barradas	245.854,90	146,77	146,77			
04080202 - OUTRAS			257717129	André de Jesus Sobral Barradas	245.854,90	1.500,00	1.500,00			
04080202 - OUTRAS			258117893	Igor Artur Olimpio Dos Santos	245.854,90	1.500,00	1.500,00			
04080202 - OUTRAS			258117893	Igor Artur Olimpio Dos Santos	245.854,90	271,15	271,15			
04080202 - OUTRAS			258279540	Marta Sofia Dos Santos Alvaide	245.854,90	1.500,00	1.500,00			
04080202 - OUTRAS			260031216	Monica Alexandra Augusto Jubilado	245.854,90	1.500,00	1.500,00			
04080202 - OUTRAS			260031216	Monica Alexandra Augusto Jubilado	245.854,90	46,08	46,08			
04080202 - OUTRAS			260569470	Nádia Patrícia Correia Almeida	245.854,90	65,00	65,00			
04080202 - OUTRAS			260569470	Nádia Patrícia Correia Almeida	245.854,90	65,00	65,00			
04080202 - OUTRAS			260569470	Nádia Patrícia Correia Almeida	245.854,90	65,00	65,00			
04080202 - OUTRAS			260569470	Nádia Patrícia Correia Almeida	245.854,90	65,00	65,00			
04080202 - OUTRAS			260569470	Nádia Patrícia Correia Almeida	245.854,90	65,00	65,00			
04080202 - OUTRAS			260569470	Nádia Patrícia Correia Almeida	245.854,90	65,00	65,00			
04080202 - OUTRAS			260592765	Vitor Manuel Ribeiro Rodrigues	245.854,90	1.500,00	1.500,00			
04080202 - OUTRAS			260610836	Marli Alexandra Ribeiro Simão	245.854,90	1.500,00	1.500,00			
04080202 - OUTRAS			260610836	Marli Alexandra Ribeiro Simão	245.854,90	1.000,18	1.000,18			
04080202 - OUTRAS			260678830	Tiago Matos Lopes	245.854,90	1.500,00	1.500,00			
04080202 - OUTRAS			260678830	Tiago Matos Lopes	245.854,90	1.247,34	1.247,34			
04080202 - OUTRAS			262844672	Andreia Alexandra Ferreira de Paiva Silva	245.854,90	1.250,00	1.250,00			
04080202 - OUTRAS			262844672	Andreia Alexandra Ferreira de Paiva Silva	245.854,90	1.500,00	1.500,00			
04080202 - OUTRAS			264064305	Ana Carolina De Sa Fonseca	245.854,90	1.046,49	1.046,49			
04080202 - OUTRAS			264064305	Ana Carolina De Sa Fonseca	245.854,90	1.500,00	1.500,00			
04080202 - OUTRAS			264582608	Angela Rita Lopes Figueiredo	245.854,90	1.500,00	1.500,00			
04080202 - OUTRAS			264582608	Angela Rita Lopes Figueiredo	245.854,90	1.250,00	1.250,00			
04080202 - OUTRAS			265021499	Andreia Filomena Teixeira Cruz	245.854,90	17,59	17,59			
04080202 - OUTRAS			265263573	Jessica Pereira da Silva	245.854,90	1.500,00	1.500,00			
04080202 - OUTRAS			265876710	Leandro Francisco Dos Santos	245.854,90	291,15	291,15			
04080202 - OUTRAS			265876710	Leandro Francisco Dos Santos	245.854,90	1.500,00	1.500,00			
04080202 - OUTRAS			266481132	MARIA ISAURA CORREIA SALGADO PINTO	245.854,90	378,00	378,00			
04080202 - OUTRAS			267589204	Carolina Duarte Cardoso	245.854,90	1.500,00	1.500,00			
04080202 - OUTRAS			267589204	Carolina Duarte Cardoso	245.854,90	1.250,00	1.250,00			
04080202 - OUTRAS			267707665	Priscilia Martins Gama	245.854,90	1.500,00	1.500,00			
04080202 - OUTRAS			268060444	Rebbeka Mayane Ferreira	245.854,90	1.500,00	1.500,00			
04080202 - OUTRAS			268734828	Mónica Alexandra Pimentel Azevedo	245.854,90	1.250,00	1.250,00			
04080202 - OUTRAS			268734828	Mónica Alexandra Pimentel Azevedo	245.854,90	1.500,00	1.500,00			
04080202 - OUTRAS			304832634	Jéssica Soraia Cavaleiro Ponte	245.854,90	323,78	323,78			
04080202 - OUTRAS			304832634	Jéssica Soraia Cavaleiro Ponte	245.854,90	1.500,00	1.500,00			
04080202 - OUTRAS			307151514	Khaled Laker	245.854,90	65,00	65,00			
04080202 - OUTRAS			307151514	Khaled Laker	245.854,90	195,00	195,00			
04080202 - OUTRAS			307151514	Khaled Laker	245.854,90	195,00	195,00			
04080202 - OUTRAS			307151514	Khaled Laker	245.854,90	130,00	130,00			
04080202 - OUTRAS			901705225	Luis Moreira Aparicio Herdeiros	245.854,90	51,00	51,00			
Total transferências correntes					1.664.029,73	1.606.037,21	1.59	11.151,79	3.653,39	
Transferências de capital										
08050102 - FREGUESIAS			506939561	Junta de Freguesia da Rua	78.495,00	2.404,69				
08050102 - FREGUESIAS			506939561	Junta de Freguesia da Rua	78.495,00	17.789,27	17.789,27			

Código Validação: 5FLKSWYTGN9C6KFWZYNN5G3RF
Verificação: https://moimentadabeira.balcaoeletronico.pt/
Documento assinado eletronicamente na plataforma esPublico Gestiona |Página 288 / 313

VISUALIZAR REGISTOS S/ EXECUÇÃO : N

Tipo de despesa	Disposições legais	Finalidade	Entidade beneficiária		Despesas Orçamentadas	Despesas autorizadas	Despesas pagas	Despesas autorizadas e não pagas	Devolução de transf. / subs. ocorrida no exercício	Observações
			NIF	Nome / Designação						
	[1]	[2]	[3]		[4]	[5]	[6]	[7]=[5]-[6]	[8]	[9]
08050102 - FREGUESIAS			506947521	Junta de Freguesia de Caria	78.495,00	6.937,32	6.937,32			
08050102 - FREGUESIAS			506949125	Junta Freguesia de Leomil	78.495,00	24.101,39	24.101,39			
08050102 - FREGUESIAS			506980553	Junta de Freguesia de Castelo	78.495,00	5.000,00	5.000,00			
08050102 - FREGUESIAS			507018125	Junta de Freguesia de Moimenta da Beira	78.495,00	7.470,35	7.470,35			
08050102 - FREGUESIAS			507032500	Junta de Freguesia do Vilar	78.495,00	3.438,44	3.438,44			
08050102 - FREGUESIAS			507057600	Junta de Freguesia de Cabacos	78.495,00	5.088,00	5.088,00			
080701 - INSTITUIÇÕES SEM FINS LUCRATIVOS			501104240	ASS. HUMANITARIA BOMBEIROS VOLUNTARIOS Mta. DA BEIRA	50.724,04	15.724,04	15.724,04			
080701 - INSTITUIÇÕES SEM FINS LUCRATIVOS			501653562	Fabrica da Igreja Paroquial de Vila da Rua	50.724,04	1.875,00	1.875,00			
Total transferências de capital					129.219,04	89.828,50	89.828,50			
Subsidios										
Total subsídios										

Código Validação: 5FLKSWYT6N9C6KFWZYNN5C3RF
Verificação: https://moimentadabeira.balcaoeletronico.pt/
Documento assinado eletronicamente na plataforma esPublico Gestiona |Página 289 / 313

ANEXO VIII

TRANSFERÊNCIAS E SUBSÍDIOS RECEBIDOS

Código Validação: 5FLKSWYT6N9C6KFWZYNN5C3RF
Verificação: https://moimentadabeira.balcaoeletronico.pt/
Documento assinado eletronicamente na plataforma esPublico Gestiona |Página 290 / 313

VISUALIZAR REGISTOS S/ EXECUÇÃO : S

Tipo de receita	Disposições legais [1]	Finalidade [2]	Entidade financiadora NIF	Entidade financiadora Nome / Designação [3]	Receita Prevista [4]	Receita recebida [5]	Receita prevista e não recebida [6]=[4]-[5]	Devolução de transf. / subs. ocorrida no exercício [7]	Observações [8]
Transferências correntes									
06030101 - Fundo de Equilibrio Financeiro			600035972	DGAL-DIRECCAO-GERAL DAS AUTARQUIAS LOCAIS	5.587.182,00	5.639.396,00	-52.214,00		
06030102 - Fundo Social Municipal			600035972	DGAL-DIRECCAO-GERAL DAS AUTARQUIAS LOCAIS	209.524,00	192.060,00	17.464,00		
06030103 - Participação Fixa no IRS			600035972	DGAL-DIRECCAO-GERAL DAS AUTARQUIAS LOCAIS	249.577,00	267.041,00	-17.464,00		
06030106 - Transferências de Competências - Lei 50/2018			600035972	DGAL-DIRECCAO-GERAL DAS AUTARQUIAS LOCAIS	2.244.348,64	3.133.923,00	-889.574,36		
06030107 - PARTICIPAÇÃO NO IVA - ART.º 26-A DA LEI N.º 73/2013			600035972	DGAL-DIRECCAO-GERAL DAS AUTARQUIAS LOCAIS	64.725,00	64.725,06	-0,06		
0603019999 - OUTRAS			508779200	Cim Douro - Comunidade Intermunicipal Douro	500,00	15.755,13	-15.255,13		
06030703 - DGRF - DIRECÇÃO GERAL DOS RECURSOS FLORESTAIS			510342647	Instituto da Conservação da Natureza e Das Florestas	15.000,00	903,00	14.097,00		
06030799 - OUTROS			500715505	INSTITUTO DE GESTAO FINANCEIRA DA SEGURANÇA SOCIAL, I.P	15.000,00	57.006,61	-42.006,61		
06030799 - OUTROS			600014665	Secretaria-geral Do Ministerio Da Administração Interna	15.000,00	797,19	14.202,81		
06030799 - OUTROS			600087999	Fundo Para o Serviço Publico de Transportes	15.000,00	24.164,72	-9.164,72		
06030901 - I.E.F.P.			501442600	I.E.F.P. - CENTRO DE EMPREGO DE LAMEGO	180.000,00	187.191,51	-7.191,51		
06030904 - I.SOCIAL PROTEÇÃO DE MENORES			505305500	Instituto da Segurança Social, Ip	12.000,00	15.370,08	-3.370,08		
Total transferências correntes					8.577.856,64	9.598.333,30	.020.476,66		
Transferências de capital									
10030101 - Fundo de Equilibrio Financeiro			600035972	DGAL-DIRECCAO-GERAL DAS AUTARQUIAS LOCAIS	620.798,00	620.798,00			
10030104 - Cooperação Técnica e Financeira (Protocolos e Acordos de Colaboração Financeira)			600035972	DGAL-DIRECCAO-GERAL DAS AUTARQUIAS LOCAIS	1.200.000,00	10.000,00	.190.000,00		
10030104 - Cooperação Técnica e Financeira (Protocolos e Acordos de Colaboração Financeira)			600055930	Instituto Nacional Para a Reabilitação	1.200.000,00	5.360,00	.194.640,00		
10030105 - Art.º 35.º, n.º 3 da Lei n.º 73/2013			600035972	DGAL-DIRECCAO-GERAL DAS AUTARQUIAS LOCAIS	751.129,00	751.129,00			
100310 - SERVIÇOS E FUNDOS AUTÓNOMOS-PARTICIPAÇÃO COMUNITÁRIA EM PROJECTOS CO-FINANCIADOS			500715505	INSTITUTO DE GESTAO FINANCEIRA DA SEGURANÇA SOCIAL, I.P	2.000.000,00	63.759,01	.936.240,99		
100310 - SERVIÇOS E FUNDOS AUTÓNOMOS-PARTICIPAÇÃO COMUNITÁRIA EM PROJECTOS CO-FINANCIADOS			508136644	Instituto De Financiamento Da Agricultura E Pescas - Ifap I.p.	2.000.000,00	2.700,48	.997.299,52		
100310 - SERVIÇOS E FUNDOS AUTÓNOMOS-PARTICIPAÇÃO COMUNITÁRIA EM PROJECTOS CO-FINANCIADOS			510928374	Agencia Para O Desenvolvimento E Coesão I P	2.000.000,00	3.227.406,57	.227.406,57		
Total transferências de capital					4.571.927,00	4.681.153,06	-109.226,06		
Subsídios									
Total subsídios									

Código Validação: 5FLKSWYT6N9C6KFWZYNN5C3RF
Verificação: https://moimentadabeira.balcaoeletronico.pt/
Documento assinado eletronicamente na plataforma esPublico Gestiona | Página 291 / 313

DIVIDAS A TERCEIROS POR ANTIGUIDADE DE SALDOS

Código Validação: 5FLKSWYT6N9C6KFWZYNN5C3RF
Verificação: https://moimentadabeira.balcaoeletronico.pt/
Documento assinado eletronicamente na plataforma esPublico Gestiona |Página 292 / 313

Período : 2023/01/01 2023/12/31 Visualizar Contas s/ Mov. ? S (Periodicidade Mensal / Período Mensal Após Apuramento dos Resultados) Euros

Designação	Passivo	Dívida Vincenda		Intervalos de Antiguidade da dívida vencida (em dias) [C]				Exceções [D]	Pagamentos em atraso [E]=[2+3+4]-[D]	Total dívida por natureza da despesa		
		Curto prazo [A]	Médio/Longo prazo [B]	<90 [1]	[90-180[[2]	[180-365] [3]	>365 [4]			Curto prazo [F]=[A]+[C]	Médio/longo prazo[G]=[B]	SOMA [H]=[F]+[G]
Despesas correntes	360.349,27	167.196,23		181.563,07	10.908,31	681,66			11.589,97	360.349,27		360.349,27
Despesas de pessoal	70.601,98	70.601,98								70.601,98		70.601,98
Remunerações certas e permanentes	70.145,67	70.145,67								70.145,67		70.145,67
Abonos variáveis ou eventuais	456,31	456,31								456,31		456,31
SS - Encargos com saúde	979,07			979,07						979,07		979,07
ADSE e outros da AP	979,07			979,07						979,07		979,07
Outros sectores fora da AP												
SS - Contribuições de segurança social												
CGA												
Segurança social - Regime geral												
Outras												
SS - Outras												
SS - Outras												
Aquisições de bens e serviços	282.114,54	91.594,25		179.084,00	10.908,31	527,98			11.436,29	282.114,54		282.114,54
Aquisições de bens e serviços	282.114,54	91.594,25		179.084,00	10.908,31	527,98			11.436,29	282.114,54		282.114,54
Juros e outros encargos												
Juros e outros encargos												
Transferências correntes	6.653,68	5.000,00		1.500,00		153,68			153,68	6.653,68		6.653,68
Administrações públicas	153,68					153,68			153,68	153,68		153,68
Outras transferências correntes	6.500,00	5.000,00		1.500,00						6.500,00		6.500,00
Subsídios												
Subsídios												
Outras despesas correntes												
Outras despesas correntes												
Despesas de capital	129.167,29	42.158,92		81.851,59	372,08	4.784,70			5.156,78	129.167,29		129.167,29
Aquisições de bens de capital	129.167,29	42.158,92		81.851,59	372,08	4.784,70			5.156,78	129.167,29		129.167,29
Aquisições de bens de capital	129.167,29	42.158,92		81.851,59	372,08	4.784,70			5.156,78	129.167,29		129.167,29
Transferências de capital												
Administrações Públicas												
Outras transferências de capital												
Aquisição de ativos financeiros												
Aquisição de ativos financeiros												
Reembolsos de passivos financeiros												
Reeembolsos de passivos financeiros												
Outras despesas de capital												
Outras despesas de capital												
Total :	489.516,56	209.355,15		263.414,66	11.280,39	5.466,36			16.746,75	489.516,56		489.516,56

Código Validação: 5FLKSWYT6N9G6KFWZYNN5C3RF
Verificação: https://moimentadabeira.balcaoeletronico.pt/
Documento assinado eletronicamente na plataforma esPublico Gestiona | Página 293 / 313

MAPA DOS EMPRÉSTIMOS

Código Validação: 5FLKSWYT6N9C6KFWZYNN5C3RF
Verificação: https://moimentadabeira.balcaoeletronico.pt/
Documento assinado eletronicamente na plataforma esPublico Gestiona |Página 294 / 313

MÉTODO DE CÁLCULO PARA A DÍVIDA NO INICIO / FIM DO PERÍODO PELOS VALORES AMORTIZADOS NAS LINHAS DO EMPRÉSTIMO

Tipo de empréstimo	Identificação do empréstimo		Data de contratação do empréstimo	Prazo do contrato	Anos decorridos	Visto do TC		Finalidade do Empréstimo	Capital		Pagamentos efetuados									Montantes vencidos e não pagos em 31/12			Capital em dívida no ano N		Amortizações médias de capital Empréstimos contratados		Fundamento legal (c)
											Amortização do capital			Juros			Outros encargos (a)								até 31/12/2013 (b)	após 01/01/2014	
	Número Contrato	Número Instituição				Nº registo	Data		Contratado	Utilizado	Até N	Ano N	Prev. após N	Até N	Ano N	Prev. após N	Até N	Ano N	Prev. após N	Capital	Juros	Outros encargos (a)	Em 01.01	Em 31.12			
Curto Prazo																											
Total CP																											
Médio e Longo Prazo																											
Não isentos																											
	5788854830003N	02	2008/07/15	20	15	1120	2008/07/15	Investimento (financiamento projectos comparticipados por fundos comunitários) (NConstrução do Pavilhão Municipal (NE))	422.554,27	282.554,27	186.280,79	15.182,33	81.091,15	14.987,26	1.536,96								96.273,48	81.091,15	15.970,22		
	PAEL PROGRAMA I	0781	2013/04/15	20	10	584	2013/11/21	Outros previstos em sede de Orçamento do Estado (NPAEL - PROGRAMA DE APOIO À ECONOMIA LOCAL)	2.412.487,18	2.412.487,18	1.994.080,15	38.037,00	380.370,03	308.706,30	15.375,59								418.407,03	380.370,03	72.374,62		
	048000716291	0035	2023/03/10	20		7305	2023/03/10	Investimento (financiamento projectos comparticipados por fundos comunitários) (NCiclovia entre Moimenta da Beira e Leomil e Avenida principal de Alvite")	1.611.231,39	1.068.827,60			1.068.827,60		20.446,42									1.068.827,60		53.441,38	
Sub Total									4.446.272,84	3.763.869,05	2.180.360,94	53.219,33	1.530.288,78	323.693,56	37.358,97								514.680,51	1.530.288,78	88.344,84	53.441,38	
Médio e Longo Prazo																											
Isentos																											
	9015003099091	0035	2002/08/28	25	21	1795	2002/08/28	Investimento (financiamento projectos comparticipados por fundos comunitários) (ILinha Bonificada - Habitação social - (I) -)	261.828,47	261.828,47	203.510,87	11.365,94	46.951,66	10.641,33	702,16								58.317,60	46.951,66	11.447,50		Empréstimo contraído em 2002 destinados à habitação social (al. c) do art.º 7.º da Lei n.º 16-A/2002, de 31 de Maio - 1.ª alteração ao OE/2002) (4.3)
	5788854830003	02	2008/07/15	20	15	1120	2008/07/15	Investimento (financiamento projectos comparticipados por fundos comunitários) (IConstrução do Pavilhão Municipal)	422.554,27	140.000,00	92.358,91	7.801,03	39.840,06	7.450,16	757,02								47.641,09	39.840,06	7.916,87		Empréstimo contraído para execução de projectos comparticipados por fundos comunitarios abrangidos pelo n.º 6 do artigo 39.º da Lei n.º 2/2007,de 15/01 (18)
T O T A L G E R A L									5.130.655,58	4.165.697,52	2.476.230,72	72.386,30	1.617.080,50	341.785,05	38.818,15								620.639,20	1.617.080,50	107.709,21	53.441,38	

Código Validação: 5FLKSWYT6N9C6KFWZYNN5C3RF
Verificação: https://moimentadabeira.balcaoeletronico.pt/
Documento assinado eletronicamente na plataforma esPublico Gestiona |Página 295 / 313

a) Identificando cada um dos mesmos, designadamente, impostos, comissões e outros encargos a especificar
b) Para efeitos deste cálculo, deverá tomar-se por referência os valores em divida em 01/01/2014, constante do mapa 8.3.1 (empréstimos), que integra o correspondente processo de prestação de contas
c) Empréstimos que não são considerados para efeitos de cálculo da Dívida Total

MÉTODO DE CÁLCULO PARA A DÍVIDA NO INICIO / FIM DO PERÍODO PELOS VALORES AMORTIZADOS NAS LINHAS DO EMPRÉSTIMO

Tipo de empréstimo	Identificação do empréstimo		Data de contratação do empréstimo	Prazo do contrato	Anos decorridos	Visto do TC		Finalidade do Empréstimo	Capital		Pagamentos efetuados									Montantes vencidos e não pagos em 31/12			Capital em dívida no ano N		Amortizações médias de capital Empréstimos contratados		Fundamento legal (c)
											Amortização do capital			Juros			Outros encargos (a)								até 31/12/2013 (b)	após 01/01/2014	
	Número Contrato	Número Instituição				Nº registo	Data		Contratado	Utilizado	Até N	Ano N	Prev. após N	Até N	Ano N	Prev. após N	Até N	Ano N	Prev. após N	Capital	Juros	Outros encargos (a)	Em 01.01	Em 31.12			
Sub Total									684.382,74	401.828,47	295.869,78	19.166,97	86.791,72	18.091,49	1.459,18								105.958,69	86.791,72	19.364,37		
Total MLP									5.130.655,58	4.165.697,52	2.476.230,72	72.386,30	1.617.080,50	341.785,05	38.818,15								620.639,20	1.617.080,50	107.709,21	53.441,38	
T O T A L G E R A L									5.130.655,58	4.165.697,52	2.476.230,72	72.386,30	1.617.080,50	341.785,05	38.818,15								620.639,20	1.617.080,50	107.709,21	53.441,38	

a) Identificando cada um dos mesmos, designadamente, impostos, comissões e outros encargos a especificar
b) Para efeitos deste cálculo, deverá tomar-se por referência os valores em dívida em 01/01/2014, constante do mapa 8.3.1 (empréstimos), que integra o correspondente processo de prestação de contas
c) Empréstimos que não são considerados para efeitos de cálculo da Dívida Total

Código Validação: 5FLKSWYT6N9C6KFWZYNN5C3RF
Verificação: https://moimentadabeira.balcaoeletronico.pt/
Documento assinado eletronicamente na plataforma esPublico Gestiona |Página 296 / 313

OUTROS DOCUMENTOS

Código Validação: 5FLKSWYT6N9C6KFWZYNN5C3RF
Verificação: https://moimentadabeira.balcaoeletronico.pt/
Documento assinado eletronicamente na plataforma esPublico Gestiona |Página 297 / 313

DECLARAÇÃO DE COMPROMISSOS PLURIANUAIS

Considerando estipulado na Lei n.º 22/2015, de 17 de março, que procedeu à quinta alteração à Lei n.º 8/2012, de 21 de fevereiro, que aprova as regras aplicáveis à assunção de compromissos e aos pagamentos em atraso das entidades públicas, e de acordo com o previsto na alínea a) do n.º 1 do artigo 15.º, declara-se que todos os compromissos plurianuais existentes a 31 de dezembro do ano anterior se encontram devidamente registados na base de dados central de encargos plurianuais.

Moimenta da Beira, 18 de abril de 2024

O Presidente da Câmara

_____

Paulo Alexandre de Matos Figueiredo

Código Validação: 5FLKSWYT6N9C6KFWZYNN5C3RF
Verificação: https://moimentadabeira.balcaoeletronico.pt/
Documento assinado eletronicamente na plataforma esPublico Gestiona |Página 298 / 313

DECLARAÇÃO DE PAGAMENTOS E RECEBIMENTOS EM ATRASO

Declaração de todos os pagamentos e recebimentos em atraso existentes a 31 de dezembro de 2023

Nos termos da alínea b) do n.º 1 do artigo 15.º da Lei n.º 22/2015 de 17 de março, que procede à quinta alteração à Lei n.º 8/2012, de 21 de fevereiro, que aprova as regras aplicáveis à assunção de compromissos e aos pagamentos em atraso das entidades públicas, declaro que os pagamentos e recebimentos em atraso existentes a 31 de dezembro de 2023, se encontram registados no sistema informático desta Câmara Municipal, e são os constantes nos mapas anexos:

Moimenta da Beira, 18 de abril de 2024

O Presidente da Câmara

_____

Paulo Alexandre de Matos Figueiredo

Código Validação: 5FLKSWYT6N9C6KFWZYNN5C3RF
Verificação: https://moimentadabeira.balcaoeletronico.pt/
Documento assinado eletronicamente na plataforma esPublico Gestiona |Página 299 / 313

PROPOSTA DE DELIBERAÇÃO

ENQUADRAMENTO

A – Componentes das demonstrações financeiras e orçamentais

O Município de Moimenta da Beira apresenta as suas contas ao abrigo do Sistema de Normalização Contabilística para as Administrações Públicas (SNC-AP), regulado pelo Decreto-Lei n.º 192/2015, de 11 de setembro.

Importa referir que a implementação do referencial contabilístico aconteceu num contexto de grande exigência técnica e continuam a registar-se dificuldades de implementação principalmente associadas às plataformas informáticas de suporte ao SNC-AP e a sua articulação com as plataformas da DGAL e Tribunal de Contas, que ainda apresentam limitações.

A **NCP1** (Estrutura e conteúdo das demonstrações financeiras) estabelece em:

§6 – Componentes das demonstrações financeiras.

14 — Um conjunto completo de demonstrações financeiras individuais ou consolidadas compreende:

(a) Um balanço;

(b) Uma demonstração dos resultados por natureza;

(c) Uma demonstração das alterações no património líquido;

(d) Uma demonstração de fluxos de caixa; e

(e) Anexo às demonstrações financeiras (notas compreendendo um resumo das políticas contabilísticas significativas e outras notas explicativas).

A **NCP26** (Contabilidade e Relato Orçamental), estabelece em:

§11 — Componentes das demonstrações orçamentais.

Código Validação: 5FLKSWYT6N9C6KFWZYNN5C3RF
Verificação: https://moimentadabeira.balcaoeletronico.pt/
Documento assinado eletronicamente na plataforma esPublico Gestiona |Página 300 / 313

46 — Um conjunto completo de demonstrações orçamentais compreende os pontos 1 e 2 para as entidades obrigadas a apresentar demonstrações orçamentais individuais e, também, o 3 para as entidades que estão obrigadas a apresentar demonstrações orçamentais separadas e consolidadas:

1 — Demonstrações previsionais:

(a) O orçamento, enquadrado num plano orçamental plurianual;

(b) O plano plurianual de investimentos;

2 — Demonstrações de relato:

(a) Uma demonstração do desempenho orçamental;

(b) Uma demonstração de execução orçamental da receita;

(c) Uma demonstração de execução orçamental da despesa;

(d) Uma demonstração da execução do Plano Plurianual de Investimentos (PPI);

(e) O anexo às demonstrações orçamentais.

§12 — Anexo às demonstrações orçamentais

12.1 — Estrutura

O Anexo às demonstrações orçamentais é composto pelos seguintes elementos:

1 — Alterações orçamentais da receita;

2 — Alterações orçamentais da despesa;

3 — Alterações ao plano plurianual de investimentos;

4 — Operações de tesouraria;

5 — Contratação administrativa:

5.1 — Situação dos contratos;

5.2 — Adjudicações por tipo de procedimento;

Código Validação: 5FLKSWYT6N9C6KFWZYNN5C3RF
Verificação: https://moimentadabeira.balcaoeletronico.pt/
Documento assinado eletronicamente na plataforma esPublico Gestiona |Página 301 / 313

6 — Transferências e subsídios:

6.1 — Transferências e subsídios — despesa;

6.2 — Transferências e subsídios — receita;

7 — Outras divulgações.

Nesta conformidade, apresentam-se em anexo os elementos referenciados.

B – Ata da reunião de aprovação de contas pelo órgão competente

Conforme é referido no ponto 4.1 da Instrução n.º 1/2019, do Tribunal de Contas a:

"A ata da reunião de aprovação das contas pelo órgão competente, a apresentar pelas entidades que aplicam o SNC-AP, deverá identificar os factos mais importantes constantes dos documentos de prestação de contas, abrangendo, de acordo com as situações aplicáveis, nomeadamente os seguintes:

Total do ativo, património liquido/capital próprio/fundo social e passivo (Balanço);

Rendimentos e gastos (DR);

Resultado líquido;

Recebimentos e pagamentos (DFC);

Desempenho orçamental (recebimentos e pagamentos) (DDO);

Saldos iniciais e finais do desempenho orçamental (de operações orçamentais e de operações de tesouraria)."

Assim, apresenta-se de seguida informação nestes termos, em conformidade com a constante dos documentos de prestação de contas:

<u>Balanço</u>

Total do ativo: 54.987.071,13 euros

Total património liquido: 45.834.005,17 euros

Código Validação: 5FLKSWYT6N9C6KFWZYNN5C3RF
Verificação: https://moimentadabeira.balcaoeletronico.pt/
Documento assinado eletronicamente na plataforma esPublico Gestiona |Página 302 / 313

Total passivo: 9.153.065,96 euros

Demonstração de Resultados (DR)

Total de Rendimentos: 15.125.055,26 euros

Total de Gastos: 13.982.782,19 euros

Demonstração de Fluxos de Caixa (DFC)

Total de Recebimentos: 19.450.387,82 euros

Total de Pagamentos: 19.484.173,35 euros

Desempenho orçamental (DDO)

Total de Recebimentos: 20.609.687,78 euros

Total de Pagamentos: 19.764.899,46 euros

Saldos iniciais e finais do desempenho orçamental

Saldo inicial de operações orçamentais: 878.023,15 euros

Saldo final de operações orçamentais: 844.788,32 euros

Saldo inicial de operações de tesouraria: 80.134,25 euros

Saldo final de operações de tesouraria: 79.583,55 euros

C – Relatório de Gestão e Contas e os demais documentos de prestação de contas e proposta de aplicação do Resultado Líquido de 2023

O Relatório de Gestão e Contas e os demais documentos de prestação de contas foram elaborados de acordo com o disposto no Decreto-Lei n.º 192/2015, de 11 de setembro, que aprova o Sistema de Normalização Contabilística para as Administrações Públicas (SNC-AP), e respetivas Normas de Contabilidade Pública e com as instruções do Tribunal de Contas, retratando de forma clara e

Código Validação: 5FLKSWYT6N9C6KFWZYNN5C3RF
Verificação: https://moimentadabeira.balcaoeletronico.pt/
Documento assinado eletronicamente na plataforma esPublico Gestiona |Página 303 / 313

apropriada, nos aspetos materialmente relevantes, a posição financeira e o resultado das operações da entidade contabilística Município de Moimenta da Beira.

Pelo referido, e tendo em conta que no exercício findo em 31 de dezembro de 2023 se apurou um resultado líquido do exercício positivo, no montante de 1.142.273,07 euros, propõe-se:

- que seja aprovado o Relatório de Gestão e Contas e os demais documentos de prestação de contas;
- que o resultado líquido do exercício seja aplicado 95% em Resultados Transitados e 5% em Reservas Legais.

D – Enquadramento Lei n.º 75/2013, de 12 de setembro (Regime Jurídico das Autarquias Locais – RJAL)

Em matéria de apresentação e aprovação dos documentos de prestação de contas, determina a alínea i), do n.º 1 do artigo 33.º da Lei n.º 75/2013, de 12 de setembro (Regime Jurídico das Autarquias Locais – RJAL), que compete à Câmara Municipal, *"i) Elaborar e aprovar a norma de controlo interno, bem como o inventário dos bens, direitos e obrigações patrimoniais do município e respetiva avaliação e ainda os documentos de prestação de contas, a submeter à apreciação e votação da assembleia municipal;"* e a alínea l) do n.º 2 do artigo 25.º, do mesmo diploma, que compete à Assembleia *Municipal "l) Apreciar o inventário dos bens, direitos e obrigações patrimoniais e a respetiva avaliação, bem como apreciar e votar os documentos de prestação de contas;"*

Nesta conformidade, face ao que precede, propõe-se:

i. **Que se submeta à Câmara Municipal para deliberação de submissão à Assembleia Municipal, os documentos de prestação de contas de 2023 do Município de Moimenta da Beira, nos termos da alínea i) do n.º 1 do art.º 33.º do Anexo I da Lei n.º 75/2013, de 12 de setembro, para apreciação e votação, para efeitos da alínea l) do n.º 2 do artigo 25.º da mesma lei;**

Código Validação: 5FLKSWYT6N9C6KFWZYNN5C3RF
Verificação: https://moimentadabeira.balcaoeletronico.pt/
Documento assinado eletronicamente na plataforma esPublico Gestiona |Página 304 / 313

ii. **Em conformidade com o descrito no ponto B, deste documento e, conforme estabelece o 4.1 da Instrução n.º 1/2019, do Tribunal de Contas, que na Ata da reunião de aprovação de contas pelo órgão competente conste os elementos identificados no referido ponto B.**

iii. **Seja aprovado o Relatório de Gestão e Contas e os demais documentos de prestação de contas e a proposta de aplicação de resultados, conforme consta do ponto C) anterior.**

Código Validação: 5FLKSWYT6N9C6KFWZYNN5C3RF
Verificação: https://moimentadabeira.balcaoeletronico.pt/
Documento assinado eletronicamente na plataforma esPublico Gestiona |Página 305 / 313

CERTIFICAÇÃO

LEGAL

DAS CONTAS

Código Validação: 5FLKSWYT6N9C6KFWZYNN5C3RF
Verificação: https://moimentadabeira.balcaoeletronico.pt/
Documento assinado eletronicamente na plataforma esPublico Gestiona |Página 306 / 313

CERTIFICAÇÃO LEGAL DAS CONTAS

RELATO SOBRE A AUDITORIA DAS DEMONSTRAÇÕES FINANCEIRAS

OPINIÃO COM RESERVAS

Auditámos as demonstrações financeiras anexas de **Município de Moimenta da Beira** (a Entidade), que compreendem o balanço em 31 de dezembro de 2023 (que evidencia um total de 54.987.071,13 euros e um total de fundos próprios de 45.834.005,17 euros, incluindo um resultado líquido de 1.142.273,07 euros), a demonstração dos resultados por natureza, a demonstração das alterações no património líquido, a demonstração dos fluxos de caixa, relativos ao ano findo naquela data, e o anexo às demonstrações financeiras que inclui um resumo das políticas contabilísticas significativas.

Em nossa opinião, exceto quanto aos possíveis efeitos da matéria referida na secção "Bases para a opinião com reservas", as demonstrações financeiras anexas apresentam de forma verdadeira e apropriada, em todos os aspetos materiais, a posição financeira de **Município de Moimenta da Beira** em 31 de dezembro de 2023, o seu desempenho financeiro e os fluxos de caixa relativos ao ano findo naquela data de acordo com o Sistema de Normalização Contabilística para as Administrações Públicas.

BASES PARA A OPINIÃO COM RESERVAS

A rubrica de "Ativos fixos tangíveis" está registada no balanço do Município pelo montante de 49.841.699,52 euros, fazendo parte integrante da sua constituição o património imobiliário, incluindo terrenos, e as infraestruturas, sendo que as aquisições de bens desta natureza anteriores a 2002 apresentam a quantia escriturada de 3.627.853,17 euros. De acordo com o disposto no nº 2 do artigo 10º do Decreto-Lei 54-A/99, de 22 de fevereiro, com todas as alterações subsequentes, até ao final do período transitório de implementação do Plano Oficial de Contabilidade das Autarquias Locais, 1 de janeiro de 2002, seria elaborado e aprovado o inventário e respetiva avaliação. No entanto, o inventário realizado não se encontrou suportado numa verificação física integral, pelo que não é possível assegurar que todos os bens desta natureza se encontrem registados e individualmente identificados. Adicionalmente, nos termos da Norma e Contabilidade Pública 4 (NCP 4), o Município não obteve informação da concessionaria "E-Redes" com a identificação e valorização dos ativos afetos à concessão assim como sobre as intervenções de acréscimo na rede que venham a ocorrer em cada exercício económico. Ao longo do exercício testámos as adições e depreciações praticadas e verificámos as rubricas de investimentos em curso, porém, não foi possível estabelecer correspondência integral entre o património imobiliário patente nos registos da Administração Tributária (AT), nas inscrições da Conservatória do Registo Predial e no inventário contabilístico. No que se refere a aquisições anteriores a 2002 e a ativos

Capital Social 8.400 € NIPC 510 557 473 Insc. OROC nº 282

Código Validação: 5FLKSWYT6N9C6KFWZYNN5C3RF
Verificação: https://moimentadabeira.balcaoeletronico.pt/
Documento assinado eletronicamente na plataforma esPublico Gestiona |Página 307 / 313

afetos à concessão de distribuição de energia, as análises efetuadas não permitem concluir que as mesmas se encontrem integralmente registadas, facto que implicaria, por montante não possível de determinar, o acréscimo dos ativos, do património líquido e correspondentes gastos do exercício. Todavia, no computo do ativo fixo tangível e dada a antiguidade dos bens, o efeito líquido das omissões desta natureza apresenta um peso cada vez menor. Em consequência destas matérias, não pudemos determinar se seriam necessários quaisquer ajustamentos relativos ao ativo fixo tangível, registado ou por registar, e aos elementos que constituem os resultados e património líquido.

A nossa auditoria foi efetuada de acordo com as Normas Internacionais de Auditoria (ISA) e demais normas e orientações técnicas e éticas da Ordem dos Revisores Oficiais de Contas. As nossas responsabilidades nos termos dessas normas estão descritas na secção "Responsabilidades do auditor pela auditoria das demonstrações financeiras" abaixo. Somos independentes da Entidade nos termos da lei e cumprimos os demais requisitos éticos nos termos do código de ética da Ordem dos Revisores Oficiais de Contas.

Estamos convictos de que a prova de auditoria que obtivemos é suficiente e apropriada para proporcionar uma base para a nossa opinião com reservas.

Capital Social 8.400 € NIPC 510 557 473 Insc. OROC nº 282

RESPONSABILIDADES DO ÓRGÃO DE GESTÃO PELAS DEMONSTRAÇÕES FINANCEIRAS

O órgão de gestão é responsável pela:

- preparação de demonstrações financeiras que apresentem de forma verdadeira e apropriada a posição financeira, o desempenho financeiro e os fluxos de caixa da Entidade de acordo com o SNC-AP;
- elaboração do relatório de gestão nos termos legais e regulamentares aplicáveis;
- criação e manutenção de um sistema de controlo interno apropriado para permitir a preparação de demonstrações financeiras isentas de distorção material devido a fraude ou erro;
- adoção de políticas e critérios contabilísticos adequados nas circunstâncias; e
- avaliação da capacidade da Entidade de se manter em continuidade, divulgando, quando aplicável, as matérias que possam suscitar dúvidas significativas sobre a continuidade das atividades.

RESPONSABILIDADES DO AUDITOR PELA AUDITORIA DAS DEMONSTRAÇÕES FINANCEIRAS

A nossa responsabilidade consiste em obter segurança razoável sobre se as demonstrações financeiras como um todo estão isentas de distorções materiais devido a fraude ou a erro, e emitir um relatório onde conste a nossa opinião. Segurança razoável é um nível elevado de segurança, mas não é uma garantia de que uma auditoria executada de acordo com as ISA detetará sempre uma distorção material quando exista. As distorções podem ter origem em fraude ou erro e são consideradas materiais se, isoladas ou conjuntamente, se possa

Código Validação: 5FLKSWYT6N9C6KFWZYNN5C3RF
Verificação: https://moimentadabeira.balcaoeletronico.pt/
Documento assinado eletronicamente na plataforma esPublico Gestiona |Página 308 / 313

razoavelmente esperar que influenciem decisões económicas dos utilizadores tomadas com base nessas demonstrações financeiras.

Como parte de uma auditoria de acordo com as ISA, fazemos julgamentos profissionais e mantemos ceticismo profissional durante a auditoria e também:

- identificamos e avaliamos os riscos de distorção material das demonstrações financeiras, devido a fraude ou a erro, concebemos e executamos procedimentos de auditoria que respondam a esses riscos, e obtemos prova de auditoria que seja suficiente e apropriada para proporcionar uma base para a nossa opinião. O risco de não detetar uma distorção material devido a fraude é maior do que o risco de não detetar uma distorção material devido a erro, dado que a fraude pode envolver conluio, falsificação, omissões intencionais, falsas declarações ou sobreposição ao controlo interno;
- obtemos uma compreensão do controlo interno relevante para a auditoria com o objetivo de conceber procedimentos de auditoria que sejam apropriados nas circunstâncias, mas não para expressar uma opinião sobre a eficácia do controlo interno da Entidade;
- avaliamos a adequação das políticas contabilísticas usadas e a razoabilidade das estimativas contabilísticas e respetivas divulgações feitas pelo órgão de gestão;
- concluímos sobre a apropriação do uso, pelo órgão de gestão, do pressuposto da continuidade e, com base na prova de auditoria obtida, se existe qualquer incerteza material relacionada com acontecimentos ou condições que possam suscitar dúvidas significativas sobre a capacidade da Entidade para dar continuidade às suas atividades. Se concluirmos que existe uma incerteza material, devemos chamar a atenção no nosso relatório para as divulgações relacionadas incluídas nas demonstrações financeiras ou, caso essas divulgações não sejam adequadas, modificar a nossa opinião. As nossas conclusões são baseadas na prova de auditoria obtida até à data do nosso relatório. Porém, acontecimentos ou condições futuras podem levar a que a Entidade descontinue as suas atividades;
- avaliamos a apresentação, estrutura e conteúdo global das demonstrações financeiras, incluindo as divulgações, e se essas demonstrações financeiras representam as transações e acontecimentos subjacentes de forma a atingir uma apresentação apropriada;
- comunicamos com os encarregados da governação, entre outros assuntos, o âmbito e o calendário planeado da auditoria, e as conclusões significativas da auditoria incluindo qualquer deficiência significativa de controlo interno identificado durante a auditoria.

A nossa responsabilidade inclui ainda a verificação da concordância da informação constante do relatório de gestão com as demonstrações financeiras.

RELATO SOBRE OUTROS REQUISITOS LEGAIS E REGULAMENTARES

SOBRE AS DEMONSTRAÇÕES ORÇAMENTAIS

Capital Social 8.400 € NIPC 510 557 473 Insc. OROC nº 282

Código Validação: 5FLKSWYT6N9C6KFWZYNN5C3RF
Verificação: https://moimentadabeira.balcaoeletronico.pt/
Documento assinado eletronicamente na plataforma esPublico Gestiona |Página 309 / 313

Auditamos as demonstrações orçamentais anexas da Entidade que compreendem a demonstração do desempenho orçamental, a demonstração da execução orçamental da receita (que evidencia um total de receita cobrada líquida de 20.609.687,78 euros), a demonstração da execução orçamental da despesa (que evidencia um total de despesa paga líquida de reposições de 19.764.899,46 euros) e a demonstração de execução do plano plurianual de investimentos relativas ao exercício findo em 31 de dezembro de 2023.

O Órgão de gestão é responsável pela preparação e aprovação das demonstrações orçamentais no âmbito da prestação de contas da entidade. A nossa responsabilidade consiste em verificar que foram cumpridos os requisitos de contabilização e relato previstos na Norma de Contabilidade Pública (NCP) 26 do Sistema de Normalização Contabilística para as Administrações Públicas.

Em nossa opinião, as demonstrações orçamentais anexas estão preparadas, em todos os aspetos materiais, de acordo com a NCP 26 do Sistema de Normalização Contabilística para as Administrações Públicas.

Capital Social 8.400 € NIPC 510 557 473 Insc. OROC nº 282

SOBRE O RELATÓRIO DE GESTÃO

Em nossa opinião, exceto quanto aos possíveis efeitos da matéria referida na secção "Bases para a opinião com reservas" do Relato sobre a auditoria das demonstrações financeiras, e exceto quanto à matéria referida no parágrafo seguinte, o relatório de gestão foi preparado de acordo com as leis e regulamentos aplicáveis em vigor e a informação nele constante é coerente com as demonstrações financeiras auditadas e demonstrações orçamentais, não tendo sido identificadas incorreções materiais.

Conforme referido no capítulo sobre a Contabilidade de Gestão do Relatório de Gestão, a Entidade não incluiu as divulgações previstas na NCP 27 – Contabilidade de Gestão, mas divulgou as razões para esta insuficiência.

Viseu, 22 de abril de 2024

O Revisor Oficial de Contas

_____

Fonseca, Paiva, Carvalho & Associado, SROC, Lda. n.º 282, CMVM n.º 20161575
Representada por Carlos Eduardo Brás Fonseca, ROC n.º 1492, CMVM n.º 20161102

Código Validação: 5FLKSWYT6N9C6KFWZYNN5C3RF
Verificação: https://moimentadabeira.balcaoeletronico.pt/
Documento assinado eletronicamente na plataforma esPublico Gestiona |Página 310 / 313

RELATÓRIO E PARECER

DO

REVISOR OFICIAL DE CONTAS

Código Validação: 5FLKSWYT6N9C6KFWZYNN5C3RF
Verificação: https://moimentadabeira.balcaoeletronico.pt/
Documento assinado eletronicamente na plataforma esPublico Gestiona |Página 311 / 313

RELATÓRIO E PARECER DO REVISOR OFICIAL DE CONTAS

Exmo. Órgão Deliberativo do

Município de Moimenta da Beira

Satisfazendo o estabelecido no artigo 77.º, n.º 2, alínea e) da Lei n.º 73/2013, de 3 de setembro, vimos submeter à apreciação de V. Exas., o Relatório e o Parecer do Revisor Oficial de Contas, relativo ao período findo em 31 de dezembro de 2023.

1. RELATÓRIO

No desempenho das funções que por lei nos estão atribuídas:

1.1. A partir da data de nomeação, acompanhámos a atividade do Município, tendo recebido do Órgão Executivo e de outros responsáveis as informações e esclarecimentos que lhes solicitámos.

1.2. Verificámos a regularidade dos registos contabilísticos, dos documentos de suporte e das Demonstrações Financeiras apresentadas em obediência ao estipulado pelo SNC-AP.

1.3. Velámos para que a Lei fosse aplicada de forma correta.

1.4. Procurámos confirmar a titularidade, pelo Município, de bens e valores.

1.5. Verificámos que os critérios valorimétricos utilizados são os que constam do Anexo às Demonstrações Financeiras.

1.6. Verificámos que o sistema de contabilidade de gestão se encontra em fase de implementação nos termos do disposto na NCP 27 do SNC-AP.

1.7. Confirmámos que o Balanço, a Demonstração de Resultados, a Demonstração das Alterações no Património Líquido, a Demonstração dos Fluxos de Caixa e o respetivo Anexo, bem como as demonstrações orçamentais, foram elaborados de acordo com os princípios contabilísticos geralmente aceites, exceção feita à reserva constante da Certificação Legal das Contas.

1.8. Estamos convencidos que os referidos documentos de execução orçamental e de prestação de contas traduzem, de forma verdadeira e apropriada, exceto quanto aos potenciais efeitos da reserva apresentada na Certificação Legal das Contas, as demonstrações financeiras em 31 de dezembro de 2023 e, bem assim, os resultados apurados no exercício findo na mesma data.

Capital Social 8.400 € NIPC 510 557 473 Insc. OROC nº 282

Código Validação: 5FLKSWYT6N9C6KFWZYNN5C3RF
Verificação: https://moimentadabeira.balcaoeletronico.pt/
Documento assinado eletronicamente na plataforma esPublico Gestiona |Página 312 / 313

1.9. Estamos de acordo que o Relatório de Gestão, exceto quanto ao parágrafo incluído no relato sobre outros requisitos legais e regulamentares constante da Certificação Legal das Contas, assim como a Proposta de Aplicação de Resultados, nele incluída e apresentados pelo Órgão Executivo, cumprem o exigível na lei.

2. PARECER

Face ao anteriormente exposto, somos de parecer que a Assembleia Municipal deve, em relação aos documentos apresentados pelo Órgão Executivo, apreciar o Relatório de Gestão e as Contas referentes ao período findo em 31 de dezembro de 2023, com as reservas apresentadas na Certificação Legal das Contas.

Viseu, 22 de abril de 2024

O Revisor Oficial de Contas

Fonseca, Paiva, Carvalho & Associado, SROC, Lda. n.º 282, CMVM n.º 20161575
Representada por Carlos Eduardo Brás Fonseca, ROC n.º 1492, CMVM n.º 20161102

Capital Social 8.400 € NIPC 510 557 473 Insc. OROC nº 282

Código Validação: 5FLKSWYT6N9C6KFWZYNN5C3RF
Verificação: https://moimentadabeira.balcaoeletronico.pt/
Documento assinado eletronicamente na plataforma esPublico Gestiona |Página 313 / 313