

ORÇAMENTO '22


**ORÇAMENTO E GRANDES
OPÇÕES DO PLANO**



**MUNICÍPIO DE
MOIMENTA DA BEIRA**



ORGANIZAÇÃO DA APRESENTAÇÃO

- 
- ENQUADRAMENTO LEGAL
 - INTRODUÇÃO
 - LINHAS ORIENTADORAS DO ORÇAMENTO
 - GRANDES OPÇÕES DO PLANO
 - PLANO PLURIANUAL DE INVESTIMENTOS
 - PLANO DE ATIVIDADES MUNICIPAL
 - RESPONSABILIDADES CONTINGENTES
 - DEMONSTRAÇÕES FINANCEIRAS PREVISIONAIS
 - PROPOSTAS PARA APROVAÇÃO



SNC - AP

ENQUADRAMENTO LEGAL

- ❖ **DECRETO-LEI N.º 192/2015, DE 11 DE SETEMBRO – SNC – AP;**
- ❖ **DECRETO-LEI N.º 54-A/99, (POCAL) DE 22 DE FEVEREIRO, ALTERADO PELA LEI N.º162/99, DE 14 DE SETEMBRO, PELO DECRETO-LEI N.º 315/2000, DE 2 DE DEZEMBRO E PELO DECRETO-LEI N.º 84-A/2002, DE 5 DE ABRIL.**

ENQUADRAMENTO LEGAL

- ❖ **LEI 73/2013, DE 3 DE SETEMBRO / LEI 51/2018 (RFALEI)**
- ❖ **LEI 75/2013, DE 12 DE SETEMBRO (REGIME JURÍDICO DAS AL)**

INTRODUÇÃO

- ❖ **O ORÇAMENTO MUNICIPAL E AS GOP DEVEM TRADUZIR UM PRINCÍPIO DE PLANEAMENTO PLURIANUAL, QUE PERMITA QUE A POLÍTICA DO ÓRGÃO EXECUTIVO MUNICIPAL SEJA SUSTENTADA NUM PLANO PREVIAMENTE ESTABELECIDO E ESCRUTINADO.**

LINHAS ORIENTADORAS DO ORÇAMENTO

- ❖ **GESTÃO OPERACIONAL**
- ❖ **ORÇAMENTO DO ESTADO**
- ❖ **INVESTIMENTOS / FUNDOS
COMUNITÁRIOS**
 - ❖ **PT 2020; PRR, PT 2030**

LINHAS ORIENTADORAS DO ORÇAMENTO

- ❖ **TRANSFERÊNCIA DE COMPETÊNCIAS**
 - ❖ Educação, saúde, Ação Social
- ❖ **APOIO INSTITUCIONAL**
 - ❖ **JF + INSTITUIÇÕES** (Sociais, Educação, Religiosas, Desportivas)
- ❖ **ATIVOS E PASSIVOS FINANCEIROS**

ORÇAMENTO



ORÇAMENTO

Receitas			Despesas		
	Valor	%		Valor	%
Efetivas			Efetivas		
Correntes	11 700 316,56 €	55,06%	Correntes	9 924 559,46 €	46,70%
De Capital	8 549 683,44 €	40,23%	De Capital	10 163 050,15 €	47,83%
Não Efetivas			Não Efetivas		
Receitas com ativos financeiros	- €	0,00%	Despesas com ativos financeiros	25 000,00 €	0,12%
Receitas com passivos financeiros	1 000 000,00 €	4,71%	Despesas com passivos financeiros	1 137 390,39 €	5,35%
TOTAL	21 250 000,00 €	100,00%	TOTAL	21 250 000,00 €	100,00%

ORÇAMENTO

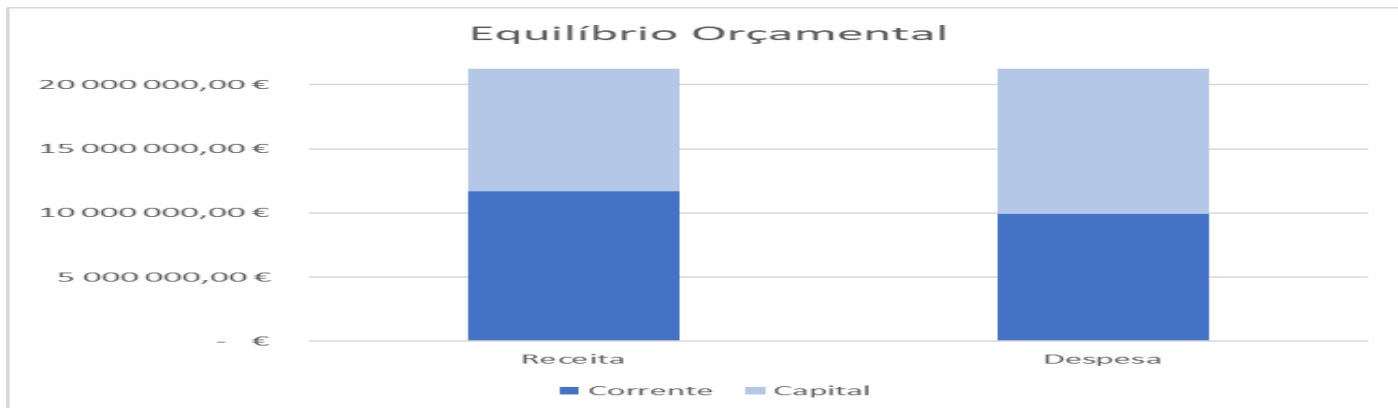
Designação			Valor	%	Designação			Valor	%
<u>Receitas Efetivas</u>					<u>Despesas Efetivas</u>				
Receitas Correntes					Despesas Correntes				
R11	Impostos diretos	1 599 012,76 €	7,52%	D1	Despesas com o pessoal	4 541 901,00 €	21,37%		
R12	Impostos indiretos	1 000,00 €	0,00%	D2	Aquisição de bens e serviços	3 820 527,08 €	17,98%		
R3	Taxas, multas e outras penalidades	61 710,80 €	0,29%	D3	Juros e outros encargos	32 515,86 €	0,15%		
R4	Rendimentos de propriedade	995 000,00 €	4,68%	D4	Transferências e subsídios correntes	1 450 216,52 €	6,82%		
R5	Transferências e subsídios correntes	7 806 393,00 €	36,74%	D5	Outras despesas correntes	79 399,00 €	0,37%		
R6	Venda de bens e serviços correntes	1 017 200,00 €	4,79%						
R7	Outras receitas correntes	220 000,00 €	1,04%						
TOTAL DAS RECEITAS CORRENTES			11 700 316,56 €	55,06%	TOTAL DAS DESPESAS CORRENTES			9 924 559,46 €	46,70%
Receitas de Capital					Despesas de Capital				
R8	Venda de bens de investimento	63 655,25 €	0,30%	D6	Aquisição de bens de capital	9 808 050,15 €	46,16%		
R9	Transferências e subsídios de capital	8 419 509,66 €	39,62%	D7	Transferências e subsídios de capital	355 000,00 €	1,67%		
R10	Outras receitas de capital	66 518,53 €	0,31%						
TOTAL DAS RECEITAS DE CAPITAL			8 549 683,44 €	40,23%	TOTAL DAS DESPESAS DE CAPITAL			10 163 050,15 €	47,83%
TOTAL DAS RECEITAS EFETIVAS			20 250 000,00 €	95,29%	TOTAL DAS DESPESAS EFETIVAS			20 087 609,61 €	94,53%
<u>Receitas Não Efetivas</u>					<u>Despesas Não Efetivas</u>				
R12	Receitas com ativos financeiros	- €	0,00%	D9	Despesas com ativos financeiros	25 000,00 €	0,12%		
R13	Receitas com passivos financeiros	1 000 000,00 €	4,71%	D10	Despesas com passivos financeiros	1 137 390,39 €	5,35%		
TOTAL DAS RECEITAS NÃO EFETIVAS			1 000 000,00 €	4,71%	TOTAL DAS DESPESAS NÃO EFETIVAS			1 162 390,39 €	5,47%
TOTAL GERAL DA RECEITA			21 250 000,00 €	100,00%	TOTAL GERAL DA DESPESA			21 250 000,00 €	100,00%

RESUMO DO ORÇAMENTO , COMPARAÇÃO '22/21

Designação	2022	%	2021	%	Var. Abs.	Var. %
Receitas						
Correntes	11 700 316,56 €	55,06%	11 003 211,22 €	63,97%	697 105,34 €	6,34%
De Capital	9 549 683,44 €	44,94%	6 196 788,78 €	36,03%	3 352 894,66 €	54,11%
TOTAL	21 250 000,00 €	100,00%	17 200 000,00 €	100,00%	4 050 000,00 €	23,55%
Despesas						
Correntes	9 924 559,46 €	46,70%	9 824 157,52 €	57,12%	100 401,94 €	1,02%
De Capital	11 325 440,54 €	53,30%	7 375 842,48 €	42,88%	3 949 598,06 €	53,55%
TOTAL	21 250 000,00 €	100,00%	17 200 000,00 €	100,00%	4 050 000,00 €	23,55%

EQUILIBRIO ORÇAMENTAL

Componentes	Orçamento	
Receita Corrente Bruta	11 700 316,56 €	[1]
Despesa Corrente	9 924 559,46 €	[2]
Saldo Corrente	1 775 757,10 €	[3]=[1]-[2]
Amortização Média de Empréstimos	156 920,09 €	[4]
TOTAL	1 618 837,01 €	[5]=[3]-[4]



Regra do equilíbrio orçamental: Artigo 40.º do RFALEI

ORÇAMENTO



RECEITAS

Designação		2022	2021	Var. Abs.	Var. %
Receitas Efetivas					
Receitas Correntes					
R11	Impostos diretos	1 599 012,76 €	1 600 281,04 €	- 1 268,28 €	-0,08%
R12	Impostos indiretos	1 000,00 €	5 000,00 €	- 4 000,00 €	-80,00%
R3	Taxas, multas e outras penalidades	61 710,80 €	75 689,99 €	- 13 979,19 €	-18,47%
R4	Rendimentos de propriedade	995 000,00 €	992 054,44 €	2 945,56 €	0,30%
R5	Transferências e subsídios correntes	7 806 393,00 €	7 159 485,75 €	646 907,25 €	9,04%
R6	Venda de bens e serviços correntes	1 017 200,00 €	885 200,00 €	132 000,00 €	14,91%
R7	Outras receitas correntes	220 000,00 €	295 000,00 €	- 75 000,00 €	-25,42%
TOTAL DAS RECEITAS CORRENTES		11 700 316,56 €	11 012 711,22 €	687 605,34 €	6,24%
Receitas de Capital					
R8	Venda de bens de investimento	63 655,25 €	60 346,81 €	3 308,44 €	5,48%
R9	Transferências de capital	8 419 509,66 €	5 560 423,44 €	2 859 086,22 €	51,42%
R10	Outras receitas de capital	66 518,53 €	66 518,53 €	- €	0,00%
TOTAL DAS RECEITAS DE CAPITAL		8 549 683,44 €	5 687 288,78 €	2 862 394,66 €	50,33%
TOTAL DAS RECEITAS EFETIVAS		20 250 000,00 €	16 700 000,00 €	3 550 000,00 €	21,26%
Receitas Não Efetivas					
R12	Receitas com ativos financeiros	- €	- €	- €	0,00%
R13	Receitas com passivos financeiros	1 000 000,00 €	500 000,00 €	500 000,00 €	100,00%
TOTAL DAS RECEITAS NÃO EFETIVAS		1 000 000,00 €	500 000,00 €	500 000,00 €	100,00%
TOTAL GERAL DA RECEITA		21 250 000,00 €	17 200 000,00 €	4 050 000,00 €	23,55%

RECEITAS OE


Transferências do Orçamento de Estado	Var. Abs.	Var %	OE 2022 (não aprovado)	OE 2021	OE 2020	OE 2019	OE 2018	OE 2017
FEF Corrente	2 337,00 €	0,04%	5 700 601,00 €	5 698 264,00 €	5 216 072,00 €	4 902 358,00 €	4 973 460,00 €	4 908 509,00 €
FEF Capital	260,00 €	0,04%	633 400,00 €	633 140,00 €	579 564,00 €	544 706,00 €	552 607,00 €	545 390,00 €
FSM	- 102 553,00 €	-33,89%	200 026,00 €	302 579,00 €	302 579,00 €	302 579,00 €	302 579,00 €	302 579,00 €
Participação IRS	- 10 414,00 €	-4,50%	220 976,00 €	231 390,00 €	218 548,00 €	220 712,00 €	217 283,00 €	200 102,00 €
Participação IVA	- 26 039,00 €	-36,18%	45 939,00 €	71 978,00 €	82 254,91 €			
Art. 35º Lei nº 73/2013	- 484 720,00 €	-73,17%	177 743,00 €	662 463,00 €	572 535,00 €	426 367,00 €		
TOTAL	- 621 129,00 €	-8,17%	6 978 685,00 €	7 599 814,00 €	6 971 552,91 €	6 396 722,00 €	6 045 929,00 €	5 956 580,00 €
<u>Descontos</u>								
DGAL	- €	0,00%	- €	- €	- €	- €	- €	- €
Serv. Nac. Saúde	- €	0,00%	42 939,36 €	42 939,36 €	42 939,36 €	40 849,00 €	40 849,00 €	40 849,00 €
TOTAL	- €	0,00%	42 939,36 €	42 939,36 €	42 939,36 €	40 849,00 €	40 849,00 €	40 849,00 €
TOTAL LÍQUIDO	- 621 129,00 €	-8,22%	6 935 745,64 €	7 556 874,64 €	6 928 613,55 €	6 355 873,00 €	6 005 080,00 €	5 915 731,00 €
MÉDIA MÊS LÍQUIDO	- 51 760,75 €	-8,22%	577 978,80 €	629 739,55 €	577 384,46 €	529 656,08 €	500 423,33 €	492 977,58 €
Variação % 2022/...				-8,22%	0,10%	9,12%	15,50%	17,24%
Variação Abs. 2022/...				- 621 129,00 €	7 132,09 €	579 872,64 €	930 665,64 €	1 020 014,64 €
Valor do Orçamento			21 250 000,00 €	17 200 000,00 €	15 550 000,00 €	13 750 000,00 €	13 500 000,00 €	13 400 000,00 €
Peso das receitas OE no Orçamento			32,64%	43,94%	44,56%	46,22%	44,48%	44,15%

RECEITAS CORRENTES - DESAGREGAÇÃO

◦ IMPOSTOS DIRETOS, INDIRETOS E TAXAS

Designação	2022	2021	Var. Abs.	Var. %
Impostos Diretos	1 599 012,76 €	1 600 281,04 €	- 1 268,28 €	-0,08%
Imposto Municipal sobre Imóveis	1 071 628,80 €	1 100 727,42 €	- 29 098,62 €	-2,64%
Imposto Único de Circulação	245 406,26 €	236 072,47 €	9 333,79 €	3,95%
Imposto Municipal sobre as Transações Onerosas de Bens Imóveis	222 167,66 €	198 335,54 €	23 832,12 €	12,02%
Derrama	59 810,04 €	65 145,61 €	- 5 335,57 €	-8,19%
Impostos Indiretos	1 000,00 €	5 000,00 €	- 4 000,00 €	-80,00%
Taxas, Multas e Outras Penalidades	61 710,80 €	75 689,99 €	- 13 979,19 €	-18,47%
	1 661 723,56 €	1 680 971,03 €	- 19 247,47 €	-1,15%

- Média dos últimos 24 meses das principais receitas: IMI, IMT, IUC



- Inclui:
- Diminuição do IMI – IMI familiar;
 - Aumento de IUC ; Aumento do IMT
 - ¹⁷ Diminuição da Derrama: 1% VN >150.000€

ORÇAMENTO



DESPESAS

Designação	2022	2021	Var. Abs.	Var. %
<u>Despesas Efetivas</u>				
Despesas Correntes				
D1 Despesas com o pessoal	4 541 901,00 €	3 595 706,46 €	946 194,54 €	26,31%
D2 Aquisição de bens e serviços	3 820 527,08 €	4 622 365,45 €	- 801 838,37 €	-17,35%
D3 Juros e outros encargos	32 515,86 €	52 840,64 €	- 20 324,78 €	-38,46%
D4 Transferências e subsídios correntes	1 450 216,52 €	1 418 144,97 €	32 071,55 €	2,26%
D5 Outras despesas correntes	79 399,00 €	135 100,00 €	- 55 701,00 €	-41,23%
TOTAL DAS DESPESAS CORRENTES	9 924 559,46 €	9 824 157,52 €	100 401,94 €	1,02%
Despesas de Capital				
D6 Aquisição de bens de capital	9 808 050,15 €	6 844 076,96 €	2 963 973,19 €	43,31%
D7 Transferências e subsídios de capital	355 000,00 €	357 583,59 €	- 2 583,59 €	-0,72%
TOTAL DAS DESPESAS DE CAPITAL	10 163 050,15 €	7 201 660,55 €	2 961 389,60 €	41,12%
TOTAL DAS DESPESAS EFETIVAS	20 087 609,61 €	17 025 818,07 €	3 061 791,54 €	17,98%
<u>Despesas Não Efetivas</u>				
D9 Despesas com ativos financeiros	25 000,00 €	4 275,00 €	20 725,00 €	0,00%
D10 Despesas com passivos financeiros	1 137 390,39 €	169 906,93 €	967 483,46 €	569,42%
TOTAL DAS DESPESAS NÃO EFETIVAS	1 162 390,39 €	174 181,93 €	988 208,46 €	567,34%
TOTAL GERAL DA DESPESA	21 250 000,00 €	17 200 000,00 €	4 050 000,00 €	23,55%

DESPESAS CORRENTES

o TRANSFERÊNCIAS CORRENTES PARA AS FREGUESIAS

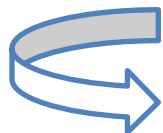
Freguesia	Transferência Corrente da Câmara Municipal 2022	
	Valor Mensal	Valor Anual
Alvite	1 408,91 €	16 906,88 €
Arcozelos	927,73 €	11 132,80 €
Baldos	889,15 €	10 669,75 €
Cabaços	889,15 €	10 669,75 €
Caria	1 015,57 €	12 186,87 €
Castelo	889,15 €	10 669,75 €
Leomil	1 784,33 €	21 411,92 €
Moimenta da Beira	1 532,85 €	18 394,16 €
Passô	889,15 €	10 669,75 €
Rua	906,60 €	10 879,24 €
Sarzedo	677,77 €	8 133,28 €
Sever	915,38 €	10 984,61 €
Vilar	889,15 €	10 669,75 €
União das Freguesias de Paradinha e Nagosa	1 156,67 €	13 880,02 €
União das Freguesias de Pêra Velha, Aldeia de Nacomba e Ariz	2 048,07 €	24 576,86 €
União das Freguesias de Peva e Segões	1 651,92 €	19 823,01 €
TOTAL	18 471,54 €	221 658,43 €

DESPESAS CORRENTES

o JUROS E OUTROS ENCARGOS FINANCEIROS

Designação	2022	2021	Var. Abs.	Var. %
Juros e Outros Encargos	32 515,86 €	52 840,64 € -	20 324,78 €	-38,46%
Empréstimos de curto prazo	1 600,00 €	1 500,00 €	100,00 €	6,67%
Empréstimos de médio e longo prazo	15 642,25 €	17 390,64 € -	1 748,39 €	-10,05%
Outros Encargos Financeiros	15 273,61 €	33 950,00 € -	18 676,39 €	-55,01%

Designação	Capital Contratado	Juros 2022
Investimentos diversos	1 197 114,95 €	73,07 €
Habitação Social	261 828,47 €	193,59 €
Construção Pavilhão Municipal	422 554,27 €	- €
DGO - Estado Português (PAEL)	2 412 487,18 €	15 375,59 €
TOTAL	4 437 075,02 €	15 642,25 €



- Juros de empréstimos CP (estimativa dependendo da utilização)
- Juros de empréstimos de MLP (<) 4 empréstimos; **Termina 1**
- Outros Encargos Financeiros - Juros de Fornecedores – AN (acordos);

DESPESAS CORRENTES

○ CONDIÇÕES CONTRATUAIS DO EMPRÉSTIMO DE CURTO PRAZO

Instituição Bancária	Montante solicitado	Montante Disponibilizado pela Instituição Bancária	Prazo	Taxa de Juro	Comissões e Encargos	Garantias Solicitadas	Outras Condições
Banco Comercial Português S.A.	1 000 000,00 €	1 000 000,00 €	Até 31-12-2022	Euribor a 6 meses, acrescida do spread de 0,079% ao ano.	Isenção de Comissões.	De acordo com a legislação em vigor.	Deliberação da AM autorizando a contratação do empréstimo; O empréstimo terá que ter cabimento no limite legal de endividamento; validade da proposta 60 dias.
Caixa Geral de Depósitos (CGD)	1 000 000,00 €	1 000 000,00 €	Até 31-12-2022	Euribor a 6 meses, acrescida de um spread de 0,25%	Isenção.	Consignação das receitas municipais nos termos legais.	A validade da proposta 66 dias.
Banco BPI, S.A	1 000 000,00 €	1 000 000,00 €	Até 31-12-2022	Euribor a 6 meses, acrescida de uma margem de 0,088%	Isenção.	De acordo com a legislação em vigor, Lei n.º 73/2013 de 03 de Setembro.	Deliberação da AM autorizando a contratação do empréstimo; A validade da proposta - prazo de 60 dias após a data de 2021.12.06
Caixa de Crédito Agrícola Mútuo do Vale do Távora e Douro	1 000 000,00 €	1 000 000,00 €	Até 31-12-2022	Euribor a 6 meses, acrescida de uma margem de 0,92%	Isenção de Comissões.	As legalmente aceites;	Apresentação de certidão de não dívida à AT e à Seg. Social; Deliberação da AM autorizando a contratação do empréstimo; validade da proposta 60 dias.
Santander Totta	1 000 000,00 €	1 000 000,00 €	Até 31-12-2022	Euribor a 6 meses, acrescida do spread de 1,25%	Isenção de todas as comissões.	As que decorrem na própria lei	A validade da proposta 45 dias após a data de 2021.12.06
Banco Montepio					Não respondeu.		

Nota:

No dia 06/12/2021 a taxa Euribor é a seguinte:

6 meses : - 0,543%

Fonte:

pt.euribor-rates.eu/euribor

DESPESAS CORRENTES

o TRANSFERÊNCIAS E SUBSÍDIOS CORRENTES

Designação	2022	2021	Var. Abs.	Var. %
Transferências e Subsídios Correntes	1 450 216,52 €	1 418 144,97 €	32 071,55 €	2,26%
Soc. e Quase Soc. Não Finan. - Públicas	500,00 €	3 500,00 € -	3 000,00 €	-85,71%
Soc. e Quase Soc. Não Finan. - Privadas	500,00 €	1 500,00 € -	1 000,00 €	-66,67%
Administração Central	61 500,00 €	61 110,00 €	390,00 €	0,64%
Administração Local	265 758,43 €	271 758,43 € -	6 000,00 €	-2,21%
Instituições sem Fins Lucrativos	565 000,00 €	497 155,03 €	67 844,97 €	13,65%
Famílias	556 958,09 €	583 121,51 € -	26 163,42 €	-4,49%

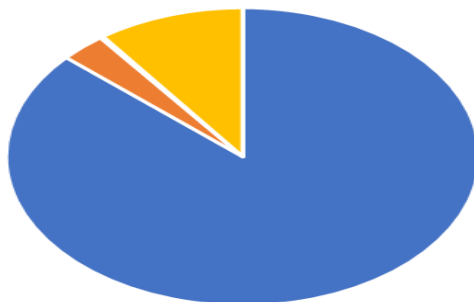
Transferências para:

- Agrupamento de Escolas; (Adm. Central)
- Juntas de Freguesia; (Adm. Local)
- Instituições diversas (Ass. AHBV, Desporto, paróquias, prolongamento escolar, refeições escolares, etc.);
- Famílias – IEFPP(POC'S). Alunos Ensino Superior.

DESpesas DE CAPITAL - COMPARAÇÃO

Designação		2022	2021	Var. Abs.	Var. %
Despesas de Capital					
D6	Aquisição de bens de capital	9 808 050,15 €	6 844 076,96 €	2 963 973,19 €	43,31%
D7	Transferências de capital	355 000,00 €	357 583,59 €	- 2 583,59 €	-0,72%
D9	Despesas com ativos financeiros	25 000,00 €	4 275,00 €	20 725,00 €	484,80%
D10	Despesas com passivos financeiros	1 137 390,39 €	169 906,93 €	967 483,46 €	569,42%
TOTAL DAS DESPESAS CAPITAL		11 325 440,54 €	7 375 842,48 €	3 949 598,06 €	53,55%

Estrutura da Despesa de Capital



- Aquisição de bens de capital
- Transferências e subsídios de capital
- Ativos financeiros
- Passivos financeiros

DESPESAS DE CAPITAL – PROJETOS APROVADOS

○ AQUISIÇÃO DE BENS DE CAPITAL

Conta Corrente Portugal 2020

PROJETO	Código Concurso	Programa	Operação	Designação da Operação	Custo Total Aprovado	Apoio Total Aprovado	Comparticipação	Pedido Pagamento Custo Total Validado
Custos COVID	FSUE-99-2021-01		FSUE-02-9999-FSUE-000243	Apoio no combate à pandemia da doença COVID-19 - Município de Moimenta da Beira	133 319,88	131 036,69	100%	0,00
BUPI	NORTE-62-2020-23	CCDR_N	NORTE-09-5762-FSE-000036	Capacitação e modernização das administrações e dos serviços públicos - Capacitação Administração Pública (FSE)	254 498,42	216 323,66	90%	0,00
Paiva Natura I	NORTE-14-2016-01	CCDR_N	NORTE-04-2114-FEDER-000431	Criação do Parque Natureza do Alto Paiva - 1ª fase	116 604,00	99 113,40	85%	115 653,71
Paiva Natura II	NORTE-14-2020-88	CCDR_N	NORTE-04-2114-FEDER-000674	Criação do Parque Natureza do Alto Paiva - 2.ª Fase - Criação do Centro de Acolhimento ao Turista de Natureza - Parque Paiva Natura	226 651,29	178 479,70	85%	0,00
IVV	NORTE-28-2018-37	PROVERE	NORTE-06-3928-FEDER-000126	Requalificação do antigo edifício IVV e adaptação a Centro de Visitação e Exposições de Produtos Locais	911 384,40	774 676,74	85%	0,00
Ciclovía	NORTE-06-2016-15	PAMUS	NORTE-03-1406-FEDER-000050	Ciclovía entre os aglomerados urbanos de Moimenta da Beira e Leomil	757 565,58	287 443,56	85%	129 237,79
Tabolado	NORTE-16-2018-10	PARU	NORTE-04-2316-FEDER-000272	Reabilitação do largo General Humberto Delgado e sua envolvente	1 642 496,64	1 396 122,14	85%	923 141,59

DESPESAS DE CAPITAL – PROJETOS APROVADOS

o AQUISIÇÃO DE BENS DE CAPITAL

Conta Corrente Portugal 2020

PROJETO	Código Concurso	Programa	Operação	Designação da Operação	Custo Total Aprovado	Apoio Total Aprovado	Comparticipação	Pedido Pagamento Custo Total Validado
Computadores + software	NORTE-50-2016-12	PDCT	NORTE-09-0550-FEDER-000098	D2Gov_Moimenta da Beira - Transformação Digital do município de Moimenta da Beira	218 493,27	160 773,00	85%	0,00
Proteção de dados	NORTE-50-2019-57	PDCT	NORTE-09-0550-FEDER-000198	D2Gov2_Moimenta da Beira	9 840,00	8 364,00	85%	0,00
Insucesso escolar	NORTE-66-2016-29	PDCT	NORTE-08-5266-FSE-000186	Planos integrados e inovadores de combate ao insucesso escolar - projectos	396 136,27	336 715,83	85%	0,00
PEPAL	NORTE-18-2019-40		NORTE-06-3118-FSE-000028	Integração de jovens e/ou adultos no mercado laboral - PEPAL	149 324,52	126 925,84	85%	0,00
Telhado da escola	NORTE-73-2020-24	PDTC	NORTE-08-5673-FEDER-000299	Substituição da cobertura em fibrocimento da EB2 de Moimenta da Beira	136 871,55	134 567,12	100%	0,00
Estrada de alvite	NORTE-16-2021-25	PARU	NORTE-04-2316-FEDER-000441	Reabilitação da avenida principal de Alvite	1 404 498,30	263 388,93	85%	0,00
Escola Secundária	NORTE-73-2016-02	PDCT	NORTE-08-5673-FEDER-000143	Requalificação e modernização das instalações da escola secundária de Moimenta da Beira	2 840 147,46	2 097 533,00	85%	0,00
TOTAL					9 317 199,22 €	6 312 926,01 €		1 164 527,38 €

VALOR A EXECUTAR
8 152 671,84 €

DESPESAS DE CAPITAL - DESAGREGAÇÃO


○ AQUISIÇÃO DE BENS DE CAPITAL - 2022 > 2021 ; +53,55%

> **PT2020**

- ❖ Construção de um novo Armazém Municipal;
- ❖ Remodelação do Espaço Interior do Edifício Paços do Concelho;
- ❖ Aquisição de máquinas e viaturas;
- ❖ Aquisição de Terrenos
- ❖ Implementação e Execução da Estratégia Local da Habitação;
- ❖ Reformulação da Central de Camionagem
- ❖ Modernização do Espaço da Feira e sua zona envolvente;
- ❖ Remodelação da Zona Histórica de Moimenta e zona envolvente;
- ❖ Reabilitação do Largo General Humberto Delgado e a sua Envolvente - WelcomeCenter / LIT;

DESPESAS DE CAPITAL - DESAGREGAÇÃO

- AQUISIÇÃO DE BENS DE CAPITAL - 2022 > 2021 ; +53,55%
- > **PT2020**

- 
- ❖ Transformação das Zonas Industriais dotado de serviços de apoio de logístico, sinalética e segurança;
 - ❖ Implementação soluções anti granizo de apoio à fruticultura;
 - ❖ Implementação de Rede Municipal de Estações Meteorológicas Agrícolas;
 - ❖ Intervenção e Melhoramento dos Caminhos Agrícolas;
 - ❖ Construção de Infraestruturas e Aquisição de um novo Depósito de Água para a Freguesia de Leomil;
 - ❖ Aproveitamento Hidroagrícola de Moimenta da Beira - Sistema com origem na Nave;

DESPESAS DE CAPITAL - DESAGREGAÇÃO

- AQUISIÇÃO DE BENS DE CAPITAL - 2022 > 2021 ; +53,55%
> **PT2020**

- ❖ Aproveitamento Hidroagrícola de Moimenta da Beira - Sistema com origem na Boavista;
- ❖ Intervenção e Melhoramento dos Caminhos Florestais, manchas de circulação florestal, abertura de Charcas / Ponto de Água;
- ❖ Dinamização da Atividade Cinegética em Diferentes localidades do Concelho;
- ❖ Aquisição de Drone para vigilância florestal;
- ❖ Beneficiação da E.M. Mileu - Vila da Rua;
- ❖ Conceção e Projeto da ligação da Estrada EN329 à estrada EN 323 Vila Nova de Paiva - Moimenta da Beira;


DESPESAS DE CAPITAL - DESAGREGAÇÃO

- AQUISIÇÃO DE BENS DE CAPITAL - 2022 > 2021 ; +53,55%
> PT2020

- ❖ Reabilitação Parcial da Estrada EM 514 Mta - EN 323;
- ❖ Reabilitação Estrada entre a EN 323 e a Freguesia do Vilar;
- ❖ Reabilitação e requalificação dos Arruamentos no Bairro da Nossa Sra de Fátima;
- ❖ Remodelação da Zona Envolvente da Capela do Mártir;
- ❖ Cobertura integral de acesso à Internet - Fibra Ótica;
- ❖ Transformação / Modernização Digital do Município;
- ❖ Requalificação dos Edifícios Escolares de Alvite, Leomil e Externato Infante D. Henrique e Zonas Envolventes;


DESPESAS DE CAPITAL - DESAGREGAÇÃO

- **AQUISIÇÃO DE BENS DE CAPITAL - 2022 > 2021 ; +53,55%
> PT2020**

- 
- ❖ Intervenção e Requalificação dos Passeios e das Passadeiras;
 - ❖ Modernização, implementação de soluções tecnológicas e expansão da rede abastecimento de água e de saneamento no concelho;
 - ❖ Investimento em equipamentos de Eficiência Energética;
 - ❖ Aquisição e Colocação de Desfibriladores em Espaços Públicos e Desportivos;
 - ❖ Adaptação de Infraestruturas para Construção de Heliporto;

DESPESAS DE CAPITAL - DESAGREGAÇÃO

- AQUISIÇÃO DE BENS DE CAPITAL - 2022 > 2021 ; +53,55%
> **PT2020**

- 
- ❖ Estudo para a Construção do Caminho Cabaços / Fornos , aproximação de Cabaços e Baldos a Moimenta da Beira;
 - ❖ Aquisição de parques infantis e equipamentos para parques de lazer sénior;
 - ❖ Estudo e Projeto para a Criação da Estância Turística da Barragem do Vilar;
 - ❖ Criação do Centro de Acolhimento ao Turista de Natureza - Parque Paiva Natura

DESPESAS DE CAPITAL - DESAGREGAÇÃO

○ TRANSFERÊNCIAS E SUBSÍDIOS DE CAPITAL

Designação	2022	%	2021	%	Var. Abs.	Var. %
Transferências e Subsídios de Capital						
Sociedades e Quase Sociedades Não Financeiras	- €	0,00%	2 500,00 €	0,70%	- 2 500,00 €	-100,00%
Administração Local	285 000,00 €	80,28%	248 583,59 €	69,52%	36 416,41 €	14,65%
Instituições Sem Fins Lucrativos	70 000,00 €	19,72%	106 500,00 €	29,78%	-36 500,00 €	-34,27%
TOTAL	355 000,00 €	100,00%	357 583,59 €	100,00%	- 2 583,59 €	-0,72%



Transferências para:

- Juntas de Freguesia – Acordos de Execução;
- Apoio ao investimento das diferentes Instituições;

DESPESAS DE CAPITAL - DESAGREGAÇÃO

○ PASSIVOS FINANCEIROS / EMPRÉSTIMOS BANCÁRIOS MLP

Finalidade do Empréstimo	Capital	Encargos do ano			Dívida em 01.01.2022	Dívida em 31.12.2022
	Contratado	Amortização 2022	Juros 2022	Total		
Investimentos diversos - (I), (N)	1 197 114,95	63 805,38	73,07	63 878,45	63 805,38	0,00
Habitação social - (I)	261 828,47	11 562,23	193,59	11 755,82	69 876,88	58 314,65
Construção do Pavilhão Municipal (I), (N)	422 554,27	23 985,78	0,00	23 985,78	167 900,35	143 914,57
DGO- Estado Português (PAEL) -	2 412 487,18	38 037,00	15 375,59	53 412,59	456 444,03	418 407,03
TOTAL	4 293 984,87	137 390,39	15 642,25	153 032,64	758 026,64	620 636,25

- Passivos Financeiros: MLP (Amortização de Empréstimos) (4)
- Durante o ano 2022, terminará +1 empréstimo.

INSTITUIÇÃO DE CRÉDITO	N.º	VALOR CONTRATADO	DIVIDA EM 31.12.2021	AMORTIZAÇÃO EM 2022	JUROS EM 2022	DIVIDA EM 31.12.2022
CAIXA GERAL DE DEPÓSITOS	2	1 458 943,42 €	133 682,26 €	75 367,61 €	266,66 €	58 314,65 €
BANCO BPI	1	422 554,27 €	167 900,35 €	23 985,78 €	- €	143 914,57 €
DGO / DGTF - PAEL	1	2 412 487,18 €	456 444,03 €	38 037,00 €	15 375,59 €	418 407,03 €
TOTAL	4	4 293 984,87 €	758 026,64 €	137 390,39 €	15 642,25 €	620 636,25 €

DESPESAS DE CAPITAL - DESAGREGAÇÃO

SERVIÇO DA DÍVIDA ANUAL / MENSAL

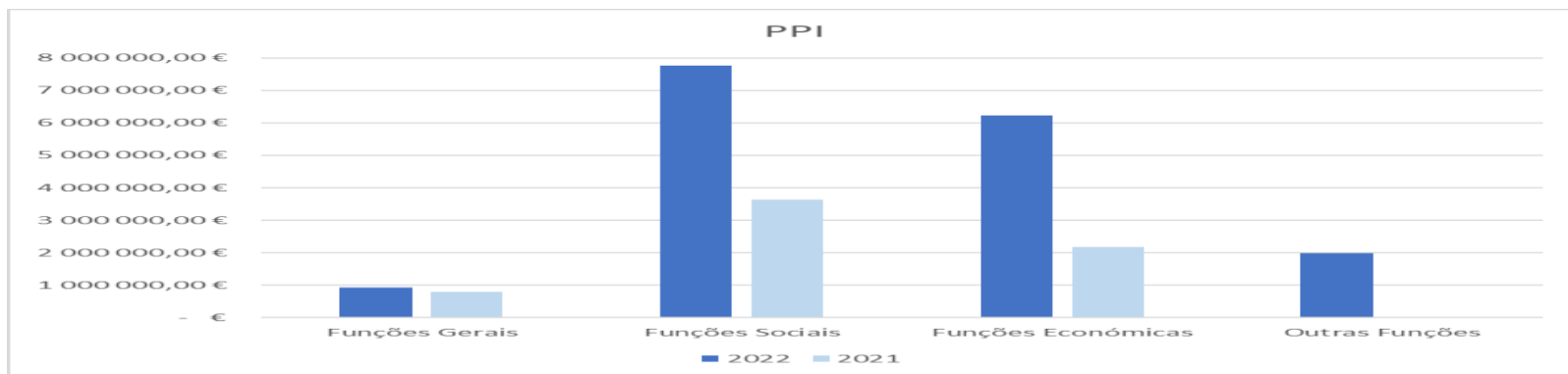
RESUMO ANO 2022				
MÊS	CAPITAL	JUROS	COMISSÕES	TOTAL PRESTAÇÃO
JAN	33 248,86 €	37,49 €	4,15 €	33 290,50 €
FEV				
MAR	5 776,94 €	100,97 €	4,15 €	5 882,06 €
ABR	21 268,78 €	23,72 €	4,15 €	21 296,65 €
MAI	19 018,50 €	7 788,20 €	- €	26 806,70 €
JUN	- €	- €	- €	- €
JUL	33 273,52 €	11,86 €	4,15 €	33 289,53 €
AGO				
SET	5 785,29 €	92,62 €	4,15 €	5 882,06 €
OUT				
NOV	19 018,50 €	7 587,39 €	- €	26 605,89 €
DEZ	- €	- €	- €	- €
TOTAL	137 390,39 €	15 642,25 €	20,75 €	153 053,39 €
MÉDIA MÊS	11 449,20 €	1 303,52 €		12 754,45 €



GRANDES OPÇÕES DO PLANO GOP'S

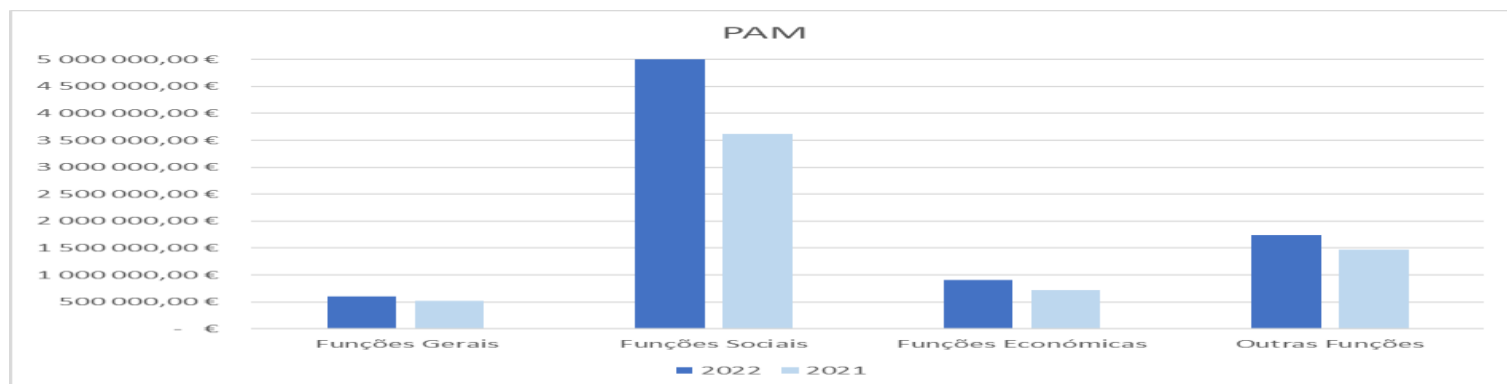
GOP'S - PPI

Código	Designação	2022	%	2021	%	Var. Abs.	Var. %
1.1.	Serviços Gerais da Administração Pública	835 874,04 €	4,95%	640 150,00 €	9,68%	195 724,04 €	30,57%
1.2.	Segurança e Ordem Pública	85 000,00 €	0,50%	160 100,00 €	2,42%	- 75 100,00 €	-46,91%
2.1.	Educação	775 000,00 €	4,59%	1 043 876,24 €	15,78%	- 268 876,24 €	-25,76%
2.2.	Saúde	75 000,00 €	0,44%	80 000,00 €	1,21%	- 5 000,00 €	-6,25%
2.3.	Segurança e Ação Social	10 000,00 €	0,06%	- €	0,00%	10 000,00 €	100,00%
2.4.	Habituação e Serviços Coletivos	5 472 165,18 €	32,39%	1 984 998,14 €	30,02%	3 487 167,04 €	175,68%
2.5.	Serviços Culturais, Recreativos e Religiosos	1 430 570,77 €	8,47%	521 768,80 €	7,89%	908 801,97 €	174,18%
3.1.	Agricultura, Pecuária, Silvicultura, Caça e Pesca	2 519 947,57 €	14,92%	717 500,00 €	10,85%	1 802 447,57 €	251,21%
3.2.	Indústria e Energia	189 500,00 €	1,12%	292 375,00 €	4,42%	- 102 875,00 €	-35,19%
3.3.	Transportes e Comunicação	2 713 341,30 €	16,06%	855 000,00 €	12,93%	1 858 341,30 €	217,35%
3.4.	Comércio e Turismo	556 651,29 €	3,30%	317 500,00 €	4,80%	239 151,29 €	75,32%
3.5.	Outras Funções Económicas	255 000,00 €	1,51%	- €	0,00%	255 000,00 €	100,00%
4.3.	Diversas Não Especificadas	1 975 000,00 €	11,69%	- €	0,00%	1 975 000,00 €	100,00%
TOTAL GERAL		16 893 050,15 €	100,00%	6 613 268,18 €	100,00%	10 279 781,97 €	155,44%



GOP'S - PAM

Código	Designação	2022	%	2021	%	Var. Abs.	Var. %
1.1.	Serviços Gerais da Administração Pública	455 049,21 €	5,50%	348 686,52 €	5,52%	106 362,69 €	30,50%
1.2.	Segurança e Ordem Pública	145 000,00 €	1,75%	168 455,03 €	2,67%	- 23 455,03 €	-13,92%
2.1.	Educação	1 864 098,09 €	22,51%	756 017,47 €	11,97%	1 108 080,62 €	146,57%
2.2.	Saúde	195 000,00 €	2,36%	65 980,00 €	1,04%	129 020,00 €	195,54%
2.3.	Segurança e Ação Social	375 701,00 €	4,54%	153 200,00 €	2,43%	222 501,00 €	145,24%
2.4.	Habituação e Serviços Coletivos	1 772 587,87 €	21,41%	1 974 896,84 €	31,28%	- 202 308,97 €	-10,24%
2.5.	Serviços Culturais, Recreativos e Religiosos	825 500,00 €	9,97%	663 000,00 €	10,50%	162 500,00 €	24,51%
3.1.	Agricultura, Pecuária, Silvicultura, Caça e Pesca	131 000,00 €	1,58%	73 000,00 €	1,16%	58 000,00 €	79,45%
3.2.	Indústria e Energia	510 000,00 €	6,16%	614 759,37 €	9,74%	- 104 759,37 €	-17,04%
3.3.	Transportes e Comunicação	- €	0,00%	- €	0,00%	- €	0,00%
3.4.	Comércio e Turismo	165 000,00 €	1,99%	15 000,00 €	0,24%	150 000,00 €	1000,00%
3.5.	Outras Funções Económicas	105 000,00 €	1,27%	15 000,00 €	0,24%	90 000,00 €	600,00%
4.1.	Operações de Dívida Autárquica	1 169 906,25 €	14,13%	721 297,57 €	11,42%	448 608,68 €	62,19%
4.2.	Transferências Entre Administrações	516 658,43 €	6,24%	727 442,02 €	11,52%	- 210 783,59 €	-28,98%
4.3.	Diversas Não Especificadas	49 500,00 €	0,60%	17 750,00 €	0,28%	31 750,00 €	178,87%
TOTAL GERAL		8 280 000,85 €	100,00%	6 314 484,82 €	100,00%	1 965 516,03 €	31,13%



RESPONSABILIDADES CONTINGENTES

RESPONSABILIDADES CONTINGENTES

Alínea a) do n.º 1 do art.º 46.º da Lei n.º 73/2013, de 3 de setembro,

PROCESSO N.º	AUTOR	DESCRIÇÃO	VALOR DA AÇÃO	VALOR JÁ PAGO	NOTAS
			CAPITAL		
412/12.7 BEVIS	JEREMIAS MACEDO	REVISÃO PREÇOS EM 514	24 342,90 €	- €	A AÇÃO ESTÁ PENDENTE. NO ENTANTO O MUNICIPIO GANHOU, TRANSITOU EM JULGADO, NÃO HÁ LUGAR AO PAGAMENTO DE QUALQUER VALOR. A EMPRESA RECORREU SOBRE O VALOR INVOCADO PELA CM, DE LITIGÂNCIA DE MÁ FÉ.
331/14.2 BECTB	ITV - INSPEÇÕES TÉCNICAS DE VEÍCULOS S.A.	IMPUGNAÇÃO DA DELIBERAÇÃO DA CM DE 15/03/2013	- €	- €	NÃO TEM QUALQUER IMPACTO FINANCEIRO PARA O MUNICIPIO
751/15.5 BEVIS	ROSA SANTOS, ANA RAQUEL SANTOS, ANA LÚCIA SANTOS	ACIDENTE NA QUAL RESULTOU A MORTE DE VIRGILIO SANTOS	252 358,74 €	267 674,98 €	TRANSITADO EM JULGADO. NÃO HÁ CONTIGÊNCIAS FINANCEIRAS ADICIONAIS.
Proc. 439/21.8BEVIS	ARMANDO CARLOS LOUREIRO GOMES	AÇÃO ADMINISTRATIVA AVALIAÇÃO DE DESEMPENHO	30 000,01 €		A AÇÃO DECORRE A SUA TRAMITAÇÃO. Data: 19/10/2021
	JOÃO PINTO CARDOSO	INDEMNIZAÇÃO	663 370,28 €	172 847,14 €	O MUNICIPIO DEVE 490.523,14 €
TOTAL			970 071,93 €	440 522,12 €	

DEMONSTRAÇÕES FINANCEIRAS PREVISIONAIS

BALANÇO PREVISIONAL

RUBRICAS	Notas	Unidade monetária (€)	
		Datas	
		31.12.2022	31.12.2021
ATIVO			
Ativo não corrente			
Ativos fixos tangíveis		47 091 262,18 €	43 473 155,59 €
Propriedades de Investimento		- €	- €
Ativos Intangíveis		71 602,76 €	6 887,76 €
Participações financeiras		621 440,63 €	607 880,63 €
Outros ativos financeiros		- €	- €
		47 784 305,56 €	44 087 923,98 €
Activo corrente			
Inventários		107 147,34 €	107 147,34 €
Devedores por transferências e subsídios		- €	- €
Clientes, contribuintes e utentes		218 355,97 €	218 355,97 €
Estado e outros entes públicos		9 595,18 €	9 595,18 €
Outras contas a receber		1 741 028,70 €	1 741 028,70 €
Diferimentos		- €	- €
Caixa e depósitos		1 693 708,41 €	1 305 595,13 €
		3 769 835,60 €	3 381 722,32 €
Total do ATIVO		51 554 141,16 €	47 469 646,30 €
PATRIMÓNIO LÍQUIDO			
Património Capital		21 069 245,76 €	21 069 245,76 €
Reservas		1 078 672,58 €	1 078 672,58 €
Resultados transferidos		6 152 608,96 €	5 693 071,46 €
Ajustamentos em ativos financeiros		- €	- €
Outras variações no Património Líquido		19 723 722,64 €	15 369 787,38 €
Resultado líquido do período		- 132 391,22 €	459 537,50 €
		47 891 858,72 €	43 670 314,69 €
PASSIVO			
Passivo não corrente			
Provisões		- €	- €
Financiamentos obtidos		580 075,26 €	580 075,26 €
Outras contas a pagar		497 236,23 €	497 236,23 €
		1 077 311,49 €	1 077 311,49 €
Passivo corrente			
Credores por transferências e subsídios concedidos		- €	- €
Fornecedores		949 307,00 €	949 307,00 €
Adiantamentos de clientes, contribuintes e utentes		- €	- €
Estado e outros entes públicos		45 763,39 €	45 763,39 €
Financiamentos obtidos		30 257,76 €	167 306,93 €
Fornecedores de Investimentos		308 601,18 €	308 601,18 €
Outras contas a pagar		647 624,70 €	647 624,70 €
Diferimentos		603 416,92 €	603 416,92 €
		2 584 970,95 €	2 722 020,12 €
		3 662 282,44 €	3 799 331,61 €
Total do Passivo		3 662 282,44 €	3 799 331,61 €
Total do Património Líquido e Passivo		51 554 141,16 €	47 469 646,30 €

DEMONSTRAÇÃO DE RESULTADOS PREVISIONAL

Unidade monetária (€)

RENDIMENTOS E GASTOS	NOTAS	Períodos	
		31/12/2022	31/12/2021
Impostos e taxas		1 656 294,29 €	1 789 407,58 €
Vendas		101 720,00 €	203 721,40 €
Prestações de serviços		1 900 480,00 €	1 534 982,92 €
Transferências correntes e subsídios à exploração obtidos		6 456 042,00 €	6 817 882,66 €
Variações nos inventários da produção			- €
Trabalhos para a própria entidade			- €
Custo das mercadorias vendidas e das matérias consumidas	-	519 591,68 €	578 509,65 €
Fornecimentos e serviços externos	-	2 727 856,34 €	2 999 642,52 €
Gastos com o pessoal	-	4 389 293,13 €	3 283 183,85 €
Transferências e subsídios concedidos	-	1 508 272,22 €	1 665 355,74 €
Prestações sociais			- €
Imparidade de inventários (perdas/reversões)			- €
Imparidade de dívidas a receber (perdas/reversões)			- €
Provisões (aumentos/reduções)			- €
Imparidade de investimentos não depreciables/amortizáveis (perdas/reversões)			- €
Aumentos/reduções de justo valor			- €
Outros rendimentos e ganhos		629 940,16 €	695 450,20 €
Outros gastos e perdas	-	49 465,58 €	409 737,54 €
Resultados antes de depreciação e gastos de financiamento		1 549 997,51 €	2 105 015,47 €
Gastos/reversões de depreciação e amortização	-	1 677 724,08 €	1 626 858,33 €
Imparidade de investimentos depreciables/amortizáveis (perdas/reversões)			- €
Resultado operacional (antes de gastos de financiamento)		- 127 726,57 €	476 157,14 €
Juros e rendimentos similares obtidos		10 000,00 €	- €
Juros e gastos similares suportados	-	14 664,65 €	16 619,63 €
Resultado antes de impostos		- 132 391,22 €	459 537,50 €
Imposto sobre o rendimento			
Resultado líquido do período		- 132 391,22 €	459 537,50 €

DEMONSTRAÇÃO DOS FLUXOS DE CAIXA PREVISIONAL

Rúbricas	Notas	31/12/2022	31/12/2021
Fluxos de caixa das atividades operacionais			
Recebimentos de clientes		1 017 200,00 €	741 654,83 €
Recebimentos de contribuintes		1 599 012,76 €	1 600 291,04 €
Recebimentos de utentes		57 281,53 €	83 363,58 €
Pagamentos a fornecedores		3 247 448,02 €	3 218 149,73 €
Pagamentos ao pessoal		4 389 293,13 €	3 355 739,43 €
Caixa gerada pelas operações		-4 963 246,85 €	-4 148 589,71 €
Outros recebimentos/pagamentos		6 742 820,78 €	6 930 952,15 €
Fluxos de caixa das atividades operacionais (a)		1 779 573,93 €	2 782 362,44 €
Fluxos de caixa das atividades de investimento			
Pagamentos respeitantes a:			
Ativos fixos tangíveis		5 355 927,58 €	2 317 300,12 €
Ativos intangíveis		64 715,00 €	0,00 €
Propriedades de Investimento		0,00 €	0,00 €
Investimentos financeiros		13 560,00 €	0,00 €
Outros ativos		0,00 €	0,00 €
Recebimentos provenientes de:			
Ativos fixos tangíveis		4 184 455,75 €	737 106,37 €
Ativos intangíveis		0,00 €	0,00 €
Propriedades de Investimento		0,00 €	0,00 €
Investimentos financeiros		0,00 €	0,00 €
Outros ativos		0,00 €	0,00 €
Subsídios ao investimento		0,00 €	0,00 €
Transferências de capital		0,00 €	0,00 €
Juros e rendimentos similares		10 000,00 €	0,00 €
Dividendos		0,00 €	0,00 €
Fluxos de caixa das atividades de investimento (b)		-1 239 746,83 €	-1 580 193,74 €
Fluxos de caixa das atividades de financiamento			
Recebimentos provenientes de:			
Financiamentos obtidos		1 000 000,00 €	0,00 €
Realizações de capital e de outros instrumentos de capital		0,00 €	0,00 €
Cobertura de prejuízos		0,00 €	0,00 €
Doações		0,00 €	0,00 €
Outras operações de financiamento		0,00 €	0,00 €
Pagamentos respeitantes a:			
Financiamentos obtidos		1 137 049,17 €	177 977,70 €
Juros e gastos similares		14 664,65 €	16 035,56 €
Dividendos		0,00 €	0,00 €
Reduções de capital e de outros instrumentos de capital		0,00 €	0,00 €
Outras operações de financiamento		0,00 €	0,00 €
Fluxos de caixa das atividades de financiamento (c)		-151 713,83 €	-194 013,26 €
Varição de caixa e seus equivalentes (a+b+c)		388 113,28 €	1 008 155,43 €
Efeito das diferenças de câmbio		0,00 €	0,00 €
Caixa e seus equivalentes no início do período		1 305 595,13 €	297 439,70 €
Caixa e seus equivalentes no fim do período		1 693 708,41 €	1 305 595,13 €
Conciliação entre Caixa e seus equivalentes e Saldo de Gerência			
Caixa e seus equivalentes no início do período		1 305 595,13 €	297 439,70 €
- Equivalentes a caixa no início do período		0,00 €	0,00 €
- Variações cambiais de caixa no início do período		0,00 €	0,00 €
= Saldo da gerência anterior		1 305 595,13 €	297 439,70 €
De execução orçamental		0,00 €	0,00 €
De operações de tesouraria		0,00 €	0,00 €
Caixa e seus equivalentes no fim do período		1 693 708,41 €	1 305 595,13 €
- Equivalentes a caixa no fim do período		0,00 €	0,00 €
- Variações cambiais de caixa no fim do período		0,00 €	0,00 €
= Saldo da gerência seguinte		1 693 708,41 €	1 305 595,13 €
De execução orçamental		0,00 €	0,00 €
De operações de tesouraria		0,00 €	0,00 €

PROPOSTAS PARA APROVAÇÃO

PROPOSTAS

- 1 O ORÇAMENTO E AS GOP's E MAPA DE PESSOAL PARA O ANO 2022.
- 2 AS DEMONSTRAÇÕES FINANCEIRAS PREVISIONAIS, DESIGNADAMENTE BALANÇO, DEMONSTRAÇÃO DOS RESULTADOS POR NATUREZA E DEMONSTRAÇÃO DOS FLUXOS DE CAIXA PARA O ANO 2022;

PROPOSTAS

3 AUTORIZAÇÃO E APROVAÇÃO DA CONTRATAÇÃO DE UM EMPRÉSTIMO DE CURTO PRAZO PARA 2022, NO VALOR DE 1.000.000,00 EUROS, NOS TERMOS DO ARTIGO 49.º E 50.º DA LEI N.º 73/2013, DE 03 DE SETEMBRO, ALTERADA PELA LEI N.º 51/2018 DE 16 DE AGOSTO;

PROPOSTAS

4 PEDIDO DE AUTORIZAÇÃO GENÉRICA PARA AUTORIZAR A CELEBRAÇÃO DE CONTRATOS DE DELEGAÇÃO DE COMPETÊNCIAS ENTRE A CÂMARA MUNICIPAL E O ESTADO E ENTRE A CÂMARA MUNICIPAL E A ENTIDADE INTERMUNICIPAL E AUTORIZAR A CELEBRAÇÃO E DENÚNCIA DE CONTRATOS DE DELEGAÇÃO DE COMPETÊNCIAS E DE ACORDOS DE EXECUÇÃO ENTRE A CÂMARA MUNICIPAL E AS JUNTAS DE FREGUESIA DE ACORDO COM O ESTIPULADO NA ALÍNEA K) N.º 1 DO ARTIGO 25.º E ALÍNEA M) DO N.º 1 DO ARTIGO 33.º DA LEI N.º75/2013, DE 12 DE SETEMBRO.

PROPOSTAS

- 5 AUTORIZAÇÃO PRÉVIA DA ASSEMBLEIA MUNICIPAL PARA A ASSUNÇÃO DE COMPROMISSOS PLURIANUAIS, INDEPENDENTEMENTE DA SUA FORMA JURÍDICA. CONSIDERANDO QUE A CÂMARA MUNICIPAL NECESSITA DE REALIZAR NOVOS CONTRATOS DE AQUISIÇÃO DE BENS E SERVIÇOS, BEM COMO REALIZAÇÃO DE CONTRATOS DE EMPREITADAS, POR UM PRAZO QUE PODE ULTRAPASSAR O ANO DE 2022, PARA TODOS OS PROJETOS QUE CONSTANDO DO ORÇAMENTO E DAS GOP'S (GRANDES OPÇÕES DO PLANO) TENHAM NO MESMO DOCUMENTO CARACTER PLURIANUAL, OU NÃO O TENDO, SE VERIFIQUE, NA SUA CONTRATUALIZAÇÃO, INCIDÊNCIA PLURIANUAL DE ACORDO COM O PREVISTO NA LEI N.º 8/2012, DE 21 DE FEVEREIRO.

OBRIGADO PELA ATENÇÃO

O Presidente da Câmara

Paulo Figueiredo

Moimenta da Beira, 29 de dezembro 2022