



MUNICÍPIO DE MOIMENTA DA BEIRA



PRESTAÇÃO DE CONTAS 2014



NOTA PRÉVIA

“Quem administra bens alheios presta contas”.

“Ora, bom exemplo de bens alheios são os bens públicos que por serem da comunidade (ou de instituições nascidas da sua auto organização) não são individualmente de ninguém que zele pela sua integridade e pela sua fidelidade e transparência da respetiva gestão.

Surge, assim, a obrigação de prestar contas como dever dos que administram a qualquer título, dinheiros ou outros ativos públicos”.

Tribunal de Contas



Índice

NOTA PRÉVIA	2
I – APRESENTAÇÃO	4
II – Introdução	15
III – Enquadramento Macroeconómico	17
IV – EXECUÇÃO ORÇAMENTAL	18
4.1 – Controlo Orçamental da Receita e da Despesa	18
4.1.1 - Execução Orçamental da Receita	20
RECEITAS CORRENTES	21
RECEITAS DE CAPITAL	26
ORÇAMENTO GLOBAL DA RECEITA VS EXECUÇÃO GLOBAL	29
COMPARAÇÃO DA EXECUÇÃO DOS ORÇAMENTOS DA RECEITA NOS ANOS ANTERIORES	30
EVOLUÇÃO DAS TRANSFERÊNCIAS DO ORÇAMENTO DE ESTADO	30
RÁCIOS DA ESTRUTURA DA RECEITA	31
4.1.2 - Execução Orçamental da Despesa	32
DESPESA CORRENTE	34
DESPESAS COM PESSOAL	35
EVOLUÇÃO DO PESSOAL	36
AQUISIÇÃO DE BENS E SERVIÇOS	37
JUROS E OUTROS ENCARGOS	38
TRANSFERÊNCIAS CORRENTES	39
DESPESA DE CAPITAL	40
TRANSFERÊNCIAS DE CAPITAL	41
ORÇAMENTO GLOBAL DA DESPESA VS EXECUÇÃO GLOBAL	43
RÁCIOS DA ESTRUTURA DA DESPESA	44
EXECUÇÃO ORÇAMENTAL DAS GRANDES OPÇÕES DO PLANO DE 2014	46
Funções Sociais	48
Funções Económicas	48
Funções Gerais	48
V – SITUAÇÃO ECONÓMICA E FINANCEIRA	53
5.1. Análise do Balanço	53
ATIVO	56
FUNDOS PRÓPRIOS	57
PASSIVO	57
EVOLUÇÃO DO ENDIVIDAMENTO	58
5.2 – Análise da Demonstração de Resultados	63
5.3 – Proposta de Aplicação dos Resultados	66
ANEXO AO BALANÇO E DEMONSTRAÇÃO DOS RESULTADOS	68
CERTIFICAÇÃO LEGAL DE CONTAS	83
RELATÓRIO E PARECER DO AUDITOR EXTERNO	85



RELATÓRIO DE GESTÃO

I – APRESENTAÇÃO

Ex.mos Senhores

Membros da Assembleia Municipal e da Câmara Municipal de Moimenta da Beira;

A Prestação de Contas é um exercício destinado a dar uma imagem tão fiel quanto possível do património, da situação financeira, da execução do orçamento e do resultado económico/patrimonial da entidade que o realiza, aspetos que devem ser enquadrados com a sua caracterização geral, de modo a permitir uma avaliação rigorosa da sua atividade.

É neste pressuposto que, de acordo com o preceituado no n.º 2 do artigo 27.º da Lei n.º 75/2013, de 12 de setembro, a Assembleia Municipal deve proceder, na sua segunda sessão ordinária, à apreciação e votação dos documentos de prestação de contas do ano transato, os quais devem igualmente dar conta do inventário dos bens, direitos e obrigações patrimoniais.

A Prestação de Contas e o respetivo Relatório de Gestão de 2014 foram elaborados nos termos do ponto n.º 13 do POCAL – Plano Oficial de Contabilidade das Autarquias Locais, observando-se igualmente toda a restante legislação complementar aplicável.

A sua estrutura e redação possibilitam uma análise detalhada à atividade desenvolvida pelo Município de Moimenta da Beira, bem como uma avaliação rigorosa e pormenorizada dos níveis de execução orçamental reportados ao ano de 2014.

Efetivamente, os documentos que a seguir se apresentam foram construídos em moldes que facilitam a perceção clara e inequívoca dos indicadores económico-financeiros relevantes e sua respetiva evolução, bem como os níveis de execução orçamental no período sujeito a análise.

Adicionalmente ao que tem sido a prática em anos transatos, do Relatório de Gestão fazem parte o comprovativo da certificação legal de contas e respetivo parecer do Revisor Oficial de



Contas do Município de Moimenta da Beira, em resultado das atuais imposições legais sobre a matéria.

Em 2014, assistiu-se à inversão ténue do ciclo negativo que a economia portuguesa tem registado desde a crise que eclodiu no final da última década e que obrigou o país a recorrer ao programa de assistência financeira da Troika, cujos reflexos se fizeram sentir também na diminuição da atividade das autarquias e no acentuar das dificuldades financeiras.

Não obstante este cenário, a verdade é que o Município de Moimenta da Beira conseguiu, tal como em anos anteriores, encerrar o ano com menor valor de passivo exigível, além de que as suas disponibilidades de tesouraria, à data de 31 de dezembro, se situavam num montante superior a 500.000,00 €.

O exercício de 2014 demonstra ainda que o valor global dos proveitos gerados pelo município foram talvez os mais relevantes de sempre, indicador que adquire especial expressão quando analisado à luz da atual conjuntura de crise, não apenas por refletir a melhoria da situação da tesouraria da Autarquia, mas também pelo efeito positivo que representa na economia local. Ao mesmo tempo, o Município de Moimenta da Beira fechou as contas com menor dívida, o que, a somar ao saldo positivo de gerência na ordem dos 0,5 milhões de euros, evidencia, mais uma vez, o rigor e o controlo efetivo que o executivo camarário tem feito das variáveis de gestão.

Outro dado que comprova esta realidade é o aumento significativo do nível de poupança corrente, que atingiu em 2014 um valor superior a 2 milhões de euros, superando em cerca de 1 milhão de euros o resultado alcançado no final do exercício anterior. Estes valores demonstram o esforço de tendência no controlo da despesa corrente, de modo a libertar meios para o investimento, situação que de resto tem sido patente nos sucessivos relatórios de gestão.

Por outro lado, o Município continuou a tirar bom partido dos apoios financeiros disponíveis no âmbito do Quadro de Referência Estratégico Nacional (QREN), através de candidaturas bem fundamentadas do ponto de vista técnico e financeiro que mereceram aprovação das entidades gestoras desses fundos. É com base neste histórico e nos objetivos traçados para o futuro que o executivo camarário se propõe continuar a realizar investimentos estruturantes



em todos os setores que fazem parte do leque de competências e atribuições da autarquia, com particular enfoque na elevação dos padrões de qualidade de vida da população e na criação de condições favoráveis ao reforço da coesão social do concelho. Temos bem presentes as dificuldades do tempo que passamos, para as Instituições, as Famílias e as Empresas, mas continuamos determinados na aplicação duma estratégia que fixe metas de desenvolvimento de médio e longo prazo, ao mesmo tempo que responde às necessidades imediatas da população mais carenciada.

OUTRAS ATIVIDADES DESENVOLVIDAS

CULTURA

Dados Estatísticos Atividades de extensão cultural

Exposições

- “Portugal Subaquático” (Público em Geral – BMAR)
- “Mundo de Insectos ” (Público em Geral – BMAR)
- “25 de Abril no cartoons de A Boia” (Público em Geral – BMAR e Auditório Municipal)
- “Mobilidade Sustentável, cidade saudável” (Público em Geral –BMAR)
- “Um olhar nas florestas de Portugal” (Público em Geral – Átrio da CM)
- Pintura do artista plástico “Manuel Xavier” (Público em Geral - Expodemo)
- “Recordar a Grande Guerra 1914-1918” (Público em Geral - Expodemo)
- “Flores que vêm” (Público em Geral – Galeria Municipal)
- “Moimenta na objectiva de José Carlos Sarmento Fonseca ” (Público em Geral – Galeria Municipal)
- “Trabalhos dos artistas plásticos: José Carlos Sousa e Paula Flor” (Público em Geral – Galeria Municipal)
- “Viver como escuteiro” (Público em Geral –Galeria Municipal)
- “40 papoilas de liberdade” (Público em Geral – Galeria Municipal)
- “Passos de Desigualdade e Manta de Retalhos (Público em Geral – Galeria Municipal)
- “Trabalhos artesanais de Rui Lopes” (Público em Geral – Galeria Municipal)



- “Feira do Livro” (Público em Geral –BMAR)
- “(Des) centr’arte” (Público em Geral – Galeria Municipal)
- “Especial Natal 2014” (Público em Geral –Galeria Municipal)

Lançamentos de Livros

- Re-apresentação do Livro “O recomeço” de António Bondoso (Público em Geral)
- Lançamento do Livro “O valor das palavras” de Laurentino Bernardino (Público em Geral)
- Lançamento do Livro “A N/ escalada do Monte” de Laurentino Bernardino (Público em Geral)
- Lançamento do Livro “A Ofélia vai à Universidade” - UNISE (Público em Geral)
- Lançamento do Livro “Ab Origine” de António Coutinho (Público em Geral)
- Lançamento do Livro “Trovas do Vento Norte” de Jacinta Silva Almeida (Público em Geral)
- Lançamento do Livro “As cores do meu silêncio” de Carlos Bondoso (Público em Geral)
- Lançamento do Livro “Em Agosto...a luz do teu rosto!” de António Bondoso (Público em Geral)
- Lançamento do Livro “ Foral manuelino de Caria” de Jaime Ricardo Gouveia (Público em Geral)
- Lançamento do Livro “ Foral manuelino de Pera” de Jaime Ricardo Gouveia (Público em Geral)
- Lançamento do Livro” Os Últimos artesãos do Vale do Paiva de Helena Caetano e João Rodrigues (Público em Geral)

Conferências

- Comemorações do Dia Internacional dos Monumentos e Sítios
- Fórum da Juventude
- Comemorações do 25 de Abril
- III Jornadas Agro-Frutícolas Eng. Cartageno Ferreira – Expodemo (Público em Geral)



- Conferência “A grande mentira”, com Alexandra Simeão (ex-vice ministra da educação de Angola)

Espetáculos e Outros

- Noite de Fados “Fado Vadio” (Público em Geral)
- Atuação do músico santomense “Tonecas Prazeres” – Expodemo (Público em Geral)
- Espetáculo “For Pete Sake ” - Expodemo (Público em Geral)
- Espetáculo “Supernova” – Expodemo (Público em Geral)
- Espetáculo “Carlos Peninha (Público em Geral)
- Festival de Acordeão Victor Ferreira – Expodemo (Público em Geral)
- Animação de Rua com as “Marias Malucas” – Expodemo (Público em Geral)
- Animação de Rua “Ilusionismo, artes circenses e Estátuas vivas” – Expodemo (Público em Geral)
- Espetáculo Multimédia “Altar da Maça: do profano ao sagrado” pela companhia de teatro “Artelier?”– Expodemo (Público em Geral)
- Dj’s “Caitas”, “Pedro Costa” e “Os Piratas” – Expodemo (Público em Geral)
- Somos Portugal – Expodemo (Público em Geral)
- Showcooking – Expodemo (Público em Geral)
- Bartenders – Expodemo (Público em Geral)
- Graffiters “Projeto Ruas” - Expodemo (Público em Geral)
- Prova de Vinhos Távora-Varosa, Dão e Douro – Expodemo (Público em Geral)
- Feira de S. Francisco
- Queima do Velho

Encontros com escritores, outras personalidades

- José Diogo Albuquerque (Secretário de Estado da Agricultura)
- Nuno Vieira e Brito (Secretário de Estado da Alimentação e da Investigação Agroalimentar)
- Coronel José Maria Azevedo
- Vice-almirante António Cavaleiro Ferreira



- Dr. Fernando Ruas
- Narciso Miranda
- António Vilar
- Paulo Teixeira

Concertos Musicais

- Concerto da Orquestra Sinfónica e de Sopros da A.D.R.C de Aguiar da Beira (Público em Geral)
- Concerto das Vindimas na Vila da Rua (Público em Geral)
- Concerto de Natal “Canto Firme” em Leomil (Público em Geral)
- Concerto de Fim de Ano (Público em Geral)

Atividades Anuais de Continuidade

- Projeto anual de Promoção do Livro e da Leitura
- Férias desportivas e culturais (projeto conjunto com núcleo de desporto) - dirigido à população jovem entre 6 e 18 anos.
- Natal, Páscoa e Verão;
- Abril, Leituras Mil – (projeto destinado à população em geral – distribuição de livros pelos cafés, pastelarias, cabeleireiros, instituições de saúde e outros espaços de acesso público)
- Arca de Noé (projeto destinado às crianças do pré-escolar)

Entradas/passagens;

35 624 Passagens

Visitas Guiadas;

1 Vistas Guiadas com um total 15 participantes.

Auditório Afonso Ribeiro Utilização;

81 Pedidos / dia com um total de 1353 participantes

Projeto anual de continuidade



- Fórum da Juventude
- Expodemo 2014

EVENTOS DESPORTIVOS

- Férias Desportivas e Culturais – Períodos: Natal, Páscoa e Verão
- Festands
- Participação no encontro inter concelhio Andebol4kids – Penedono
- Dia Internacional da Juventude – 12 de agosto de 2014
- V Sarau Desportivo 18 de maio de 2014
- Dia Internacional do Idoso – 1 de outubro de 2014
- Torneio de Boccia Sénior - 16 de Junho de 2014
- Caminhada Dia da Mulher – 8 de março de 2014
- Aula/demonstração de Aikido – 7 de Agosto de 2014
- Sessões de fitness ao ar livre - Agosto de 2014

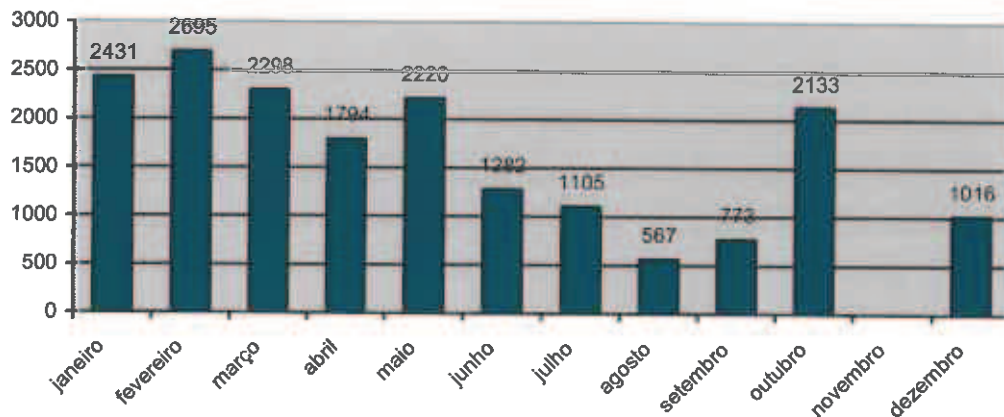
APOIO AO ASSOCIATIVISMO CULTURAL E DESPORTIVO

- Apoio técnico às Associações/Clubes Desportivos – 15h/semana
- Desenvolvimento do Projeto Desporto na 3ª Idade, de desenvolvimento de atividades físicas com os idosos das IPSSs concelhias
- Apoio logístico aos eventos desenvolvidos pelas instituições

UTILIZAÇÃO DAS INSTALAÇÕES DESPORTIVAS

- PISCINA MUNICIPAL

Gráfico – Número de Utilizadores da Piscina Municipal



- **ESTÁDIO MUNICIPAL**
 - Número de Utilizadores em 2013 – 5120

EVENTOS/ PARCERIA DE CARIZ SOCIAL

- Comemoração do dia da Amnistia Internacional
- Comemoração do Dia Mundial da Diabetes
- Carnaval do Idoso
- Convívio Sénior na Praia Fluvial de Segões
- Encontro Sénior de Natal
- Sessões de sensibilização para o voluntariado
- Comemoração Dia Internacional do Voluntariado
- Comemoração do Mês da Prevenção dos Maus Tratos na Infância
- Campanha Solidária de recolha de alimentos (178 beneficiários – 50 famílias)
- Apoio ao transporte de alimentos no âmbito dos programas do Banco Alimentar
- Operacionalização da Loja Social
- Apoio ao preenchimento da declaração de IRS (beneficiários – 251)
- Apoio às candidaturas ao Programa Porta 65 jovem
- Campanha de recolha de bens usados e distribuição por famílias carenciadas
- Co-organização e participação no Seminário 'Aproveitar para Ajudar', no âmbito das Plataformas Supra-Concelhias Dão Lafões e Douro
- Organização das IV Jornadas da Cidadania em Ação

**AÇÃO SOCIAL**

- Dinamização e Funcionamento da CPCJ (acompanhamento de 69 processos; realização de reuniões com carácter quinzenal; realização de atendimentos e acompanhamentos domiciliários)
- Parceria com o Núcleo Local de Inserção (acompanhamento processual, realização de atendimentos e visitas domiciliárias, reuniões de carácter mensal)
- Dinamização do Programa Rede Social
- Cedência ou aluguer de palcos para festas populares e romarias, instalações eléctricas e transportes

HABITAÇÃO/ AÇÃO SOCIAL

- Apoio à melhoria habitacional – visitas domiciliárias de avaliação para constituição do processo; fornecimento de material, mão-de-obra e apoio técnico/especializado
- Acompanhamento de 38 processos de habitação social – acompanhamento processual e realização de obras de manutenção

EDUCAÇÃO/ AÇÃO SOCIAL ESCOLAR

- Atribuição de Auxílios Económicos Escolares – Ensino Pré-escolar (refeição e prolongamento de horário)

	<u>ANO LETIVO 2013/2014</u>	<u>ANO LETIVO 2014/2015</u>
N.º de Escolas	10	4
N.º de Turmas	12	12
<hr/>		
N.º de Alunos	164	163
	327	

- Atribuição de Auxílios Económicos Escolares – Ensino Básico 1º Ciclo (refeição, prolongamento e material escolar)



	<u>ANO LETIVO 2013/2014</u>	<u>ANO LETIVO 2014/2015</u>
N.º de Escolas	9	4
N.º de Pedidos	191 escalão A – 132; escalão B – 59	183 escalão A – 126 escalão B – 57
	274	

- Organização e Participação nos Transportes Escolares (Pré Escolar, 1º, 2º, 3º Ciclo e Secundário)
- Organização dos Transportes Escolares dos Alunos com Necessidades Educativas Especiais
- Celebração de acordos no âmbito do Programa de Generalização do Fornecimento de Refeições Escolares
- Desenvolvimento do Programa de Desenvolvimento de Actividades de Enriquecimento Curricular – 1º CEB
- Atividades dos Técnicos das AEC's de Música – aulas de educação musical a todos os alunos do ensino pré-escolar do concelho de Moimenta da Beira
- Atividades dos Técnicos das AEC's de Música – atividades de animação sócio cultural nos Lares de Idosos do concelho de Moimenta da Beira
- Atividades dos Técnicos das AEC's – Apoio e envolvimento em actividades realizadas pelo Agrupamento de Escolas de Moimenta da Beira, nomeadamente Natal, Páscoa, Carnaval e Dia Mundial da Criança

INICIATIVAS NA ÁREA DA SAÚDE

- Apoio/ Parceria em eventos dinamizados na área da Saúde
- Organização e Dinamização da Unidade Móvel da Saúde
- Transporte de Utentes para o Porto – Realização de Exames Complementares, no âmbito da Luta Contra o Cancro



- Transporte de Utentes para Lamego – Realização de Exames Complementares, no âmbito de Rastreio Oftalmológico

FORMAÇÃO, EMPREGO E QUALIFICAÇÃO PROFISSIONAL

- Integração em Estágios Profissionais
- Integração em Contratos Emprego Inserção + e Contratos Emprego Inserção – 20
- Celebração de Protocolos de Colaboração com Escolas Profissionais para o acolhimento de alunos em estágios curriculares;
- Celebração de Protocolos de Colaboração com Escolas Superiores para o acolhimento de alunos em estágios curriculares;
- Formação Interna nas áreas: SIADAP; Técnicas de Atendimento; Manobrador de Máquinas de Movimentação de Terras e empilhadores;
- Apoio na organização da formação Vida Ativa, em parceria com o Gabinete de Inserção Profissional e o Instituto do Emprego e Formação Profissional.

Moimenta da Beira, 15 de Abril de 2015

O Presidente da Câmara Municipal



José Eduardo Lopes Ferreira



II – Introdução

A análise da situação económica e financeira do Município pressupõe a existência de ferramentas que comportem toda a informação relevante nessa matéria essencial para a conferência dos resultados alcançados e para a sua interpretação e avaliação. De acordo com o ponto n.º 2 das considerações técnicas do POCAL - Plano Oficial de Contabilidade das Autarquias Locais, essa informação está contida nos seguintes documentos:

- ✓ Balanço;
- ✓ Demonstração de resultados;
- ✓ Mapas de execução orçamental;
 - Da receita;
 - Da despesa;
 - Do plano plurianual de investimentos;
 - Do Plano de atividades
- ✓ Mapa de fluxos de caixa;
- ✓ Mapa de operações de tesouraria;
- ✓ Anexos às demonstrações financeiras;
- ✓ Caracterização da entidade;
- ✓ Notas ao balanço e à demonstração de resultados;
- ✓ Notas sobre o processo orçamental e respetiva execução;
- ✓ Relatório de Gestão

O Relatório de Gestão visa relatar e realçar com a maior fiabilidade possível os fatos relevantes do exercício de 2014 e corroborados por elementos consistentes nos documentos de prestação de contas. Trata-se pois de um exercício que permite múltiplas análises, consoante a vertente que se pretenda aferir, nomeadamente:



- A análise do grau de execução orçamental de 2014, fornecida pela leitura dos diferentes níveis de arrecadação de receita e de realização da despesa, indicadores que estão devidamente suportados com quadros que evidenciam a sua evolução e respetivos desvios;
- O nível de concretização das Grandes Opções do Plano, documento que, como é do conhecimento geral, agrega todos os projetos constantes do Plano Plurianual de Investimentos e das Atividades Mais Relevantes;
- A situação económico-financeira da autarquia à data de 31 de dezembro de 2014;
- A evolução do endividamento municipal nos últimos anos, conforme resulta da análise referente às dívidas de curto, médio e longo prazo a terceiros;
- A observância de toda legislação relativa ao cumprimento dos limites de endividamento;
- A verificação do cumprimento do PAEL.
- Certificação Legal de Contas - Documento emitido pelo Revisor Oficial de Contas e respetivo parecer;
- Declaração dos compromissos plurianuais existentes a 31 de dezembro do ano anterior; - alínea a) do n.º 1 do artigo 15.º da Lei 22/2015 de 17 de março;
- Declaração, sobre todos os pagamentos e recebimentos em atraso existentes a 31 de dezembro do ano anterior - alínea b) do n.º 1 do artigo 15.º da Lei 22/2015 de 17 de março;
- Por último, é ainda divulgado, em volume próprio, o relatório anual sobre a monitorização e acompanhamento do PAEL – Programa de Apoio à Economia Local conforme disposto no n.º 2 do artigo 12.º da Lei n.º 43/2012, de 28 de agosto.



III – Enquadramento Macroeconómico

Após três anos de quedas consecutivas, registou-se um aumento de 0,9 por cento do nível de atividade económica em 2014, dando continuidade à trajetória de recuperação gradual iniciada em 2013. Esta evolução traduziu-se numa relativa estabilização do nível da atividade no primeiro semestre de 2014, seguida de um aumento no segundo semestre do ano. A atividade económica em 2014 foi caracterizada por uma recuperação da procura interna, após quedas consecutivas desde 2011. Esta recuperação refletiu o aumento do consumo privado, em linha com o rendimento disponível real, e da formação bruta de capital fixo (FBCF), nomeadamente da componente empresarial. Esta trajetória de recuperação manteve-se, de acordo com a informação mais recente de conjuntura, no início de 2015. O consumo público, por seu lado, voltou a diminuir em 2014, no quadro da continuação do processo de consolidação orçamental. Em 2014, as exportações registaram um crescimento inferior ao de 2013, abaixo do crescimento da procura externa dirigida à economia portuguesa. Esta evolução foi condicionada pela forte diminuição das exportações de bens energéticos, influenciada pelo encerramento temporário de uma unidade de refinação no primeiro trimestre de 2014, que também se refletiu numa acumulação significativa de existências nesse período.

O crescimento das exportações, num contexto de melhoria dos termos de troca, contribuiu para a manutenção de excedentes no saldo da balança corrente e de capital e da balança de bens e serviços (2,1 e 1,1 por cento do PIB, respetivamente). Em 2014, o crescimento da atividade económica foi acompanhado por um aumento do emprego, que inverteu uma tendência de queda registada desde 2009. Esta evolução refletiu o aumento do emprego no setor privado, tendo o emprego no setor público continuado a diminuir. No mesmo período, a taxa de desemprego diminuiu de uma forma marcada (-2,3 pontos percentuais (p.p.)), mantendo-se contudo em níveis elevados (13,9 por cento). Num quadro de moderação salarial e de pressões externas descendentes sobre os preços, o índice harmonizado de preços no consumidor (IHPC) diminuiu 0,2 por cento em 2014, após um aumento de 0,4 por cento em 2013, refletindo uma queda mais acentuada dos preços dos bens energéticos a par de uma desaceleração dos preços dos bens não energéticos e dos serviços.



IV – EXECUÇÃO ORÇAMENTAL

4.1 – Controlo Orçamental da Receita e da Despesa

A Adesão do Município ao PAEL regulado pela Lei n.º 43/2012 de 28 de agosto, bem como a aprovação da Lei n.º 8/2012, de 21 de fevereiro – Lei dos Compromissos e dos Pagamentos em Atraso - LCPA, posteriormente regulamentada pelo Decreto-Lei n.º 127/2012, de 21 de junho, veio introduzir na gestão diária dos Municípios mais um instrumento de controlo da execução orçamental, nomeadamente impondo-lhes o cálculo dos fundos disponíveis antes da assunção de qualquer compromisso, instrumento esse que, no essencial, veio reforçar o rigor na execução orçamental.

Assim, é possível afirmar com segurança que, mesmo que, por motivos históricos, qualquer orçamento municipal possa estar sobre orçamentado do lado da receita, as atuais disposições legais garantem que esse empolamento não possa ser utilizado para a realização de nova despesa, já que a mesma apenas poderá ser assumida caso existam de facto fundos disponíveis para isso.

Recorde-se que os encargos com o stock de dívida que transita de anos anteriores, tem obrigatoriamente de constar no orçamento do novo ano económico, sendo esses encargos os primeiros a ficar devidamente salvaguardados. Só depois de efetuado o registo de tais compromissos financeiros é que poderão ser assumidas novas despesas, desde que com cobertura dos fundos disponíveis.

Trata-se portanto de uma legislação que reduz significativamente o risco orçamental. Na prática, significa que a realização de encomendas e aquisições, a execução de obras e a atribuição de subsídios ou apoios ficam condicionadas à existência de disponibilidade financeira.

Caso esta não esteja verdadeiramente acautelada não haverá outra alternativa que não seja a de aguardar até que venha a existir, independentemente das previsões constantes no orçamento municipal.



De acordo com este enquadramento legal, a gestão autárquica está fortemente condicionada pelo efetivo controlo dos fluxos financeiros da instituição, o que elimina os riscos de desequilíbrio decorrentes de projeções orçamentais demasiado otimistas, mas também levanta alguns constrangimentos ao limitar as possibilidades do planeamento a longo prazo em função da expectativa de receita por parte dos municípios com a sua situação financeira equilibrada.

Acresce que, se é certo que há vantagens associadas às novas exigências e desafios da LCPA, as entidades que estão obrigadas a cumpri-la veem-se também confrontadas com as dificuldades decorrentes de alguma falta de clareza na sua regulamentação e da sua difícil aplicação prática, para além dos constrangimentos relativos à acomodação do histórico muito desfavorável, em muitos casos, e especialmente no Município de Moimenta da Beira.

RELAÇÃO ENTRE AS RECEITAS E DESPESAS

ANO FINANCEIRO 2014

DESIGNAÇÃO	DOTAÇÃO	EXECUÇÃO	%	DESIGNAÇÃO	DOTAÇÃO	VALOR	%
RECEITAS CORRENTES				DESPESAS CORRENTES			
01 IMPOSTOS DIRECTOS	1.223.674,97 €	1.559.825,02 €	13,0%	01 DESPESAS COM PESSOAL	3.016.821,18 €	3.001.476,55 €	26,1%
02 IMPOSTOS INDIRECTOS	41.942,92 €	541.203,97 €	4,5%	02 AQ. DE BENS E SERVIÇOS CORRENTES	4.369.165,25 €	3.227.692,04 €	28,0%
04 TAXAS, MULTAS E OUTRAS PENALIDADES	202.264,18 €	80.723,94 €	0,7%	03 JUROS E OUTROS ENCARGOS	300.338,26 €	271.644,13 €	2,4%
05 RENDIMENTOS DE PROPRIEDADE	950.903,35 €	616.609,21 €	5,1%	04 TRANSFERÊNCIAS CORRENTES	736.712,74 €	698.916,57 €	6,1%
06 TRANSFERÊNCIAS CORRENTES	5.476.064,00 €	5.351.859,18 €	44,7%	05 SUBSIDIOS	- €	- €	0,0%
07 VENDA DE BENS E PRESTAÇÕES DE SERVIÇOS	775.723,12 €	768.844,03 €	6,4%	06 OUTRAS DESPESAS CORRENTES	26.001,00 €	19.375,97 €	0,2%
08 OUTRAS RECEITAS CORRENTES	597.500,00 €	436.258,52 €	3,6%				0,0%
TOTAL DAS RECEITAS CORRENTES	9.268.072,54 €	9.355.323,87 €	78,1%	TOTAL DAS DESPESAS CORRENTES	8.449.038,43 €	7.219.105,26 €	62,7%
RECEITAS DE CAPITAL				DESPESAS DE CAPITAL			
09 VENDA DE BENS DE INVESTIMENTO	387.633,86 €	120.713,20 €	1,0%	07 AQ. DE BENS DE CAPITAL	3.499.356,59 €	2.423.386,46 €	21,0%
10 TRANSFERÊNCIAS DE CAPITAL	2.828.698,73 €	1.064.550,68 €	8,9%	08 TRANSFERÊNCIAS DE CAPITAL	498.694,46 €	373.673,09 €	3,2%
11 ACTIVOS FINANCEIROS	- €	- €	0,0%	09 ACTIVOS FINANCEIROS	0,04 €	- €	0,0%
12 PASSIVOS FINANCEIROS	1.464.994,87 €	1.294.994,87 €	10,8%	10 PASSIVOS FINANCEIROS	1.502.910,48 €	1.502.910,47 €	13,0%
13 OUTRAS RECEITAS DE CAPITAL	500,00 €	- €	0,0%	11 OUTRAS DESPESAS DE CAPITAL	- €	- €	0,0%
15 REPOSIÇÕES NÃO ABATIDAS NOS PAGAMENTOS	100,00 €	138.289,49 €	1,2%				0,0%
TOTAL DAS RECEITAS DE CAPITAL	4.681.927,46 €	2.618.548,24 €	21,9%	TOTAL DAS DESPESAS DE CAPITAL	5.500.961,57 €	4.299.970,02 €	37,3%
TOTAL GERAL DA RECEITA	13.950.000,00 €	11.973.872,11 €	100,0%	TOTAL GERAL DA DESPESA	13.950.000,00 €	11.519.075,28 €	100,0%

No quadro acima apresentado consta o resumo e análise comparada dos dados do exercício de 2014, a qual evidencia a representatividade de cada rubrica, bem como os valores orçamentados e executados.

Em termos globais a receita total ascendeu a 11.973.872,11 € representando uma taxa de execução próxima dos 86%.



Relativamente à receita corrente constata-se que a mesma representa 78,1% do total da receita, e que o valor executado foi superior ao valor orçamentado em 87.251,33 €. Por sua vez, a receita de capital representou 21,9% do total da receita sendo o valor executado inferior ao valor orçamentado em 2.063.379,22 €.

Quanto ao orçamento da despesa a sua execução totalizou 11.519.075,28 € correspondendo a 83% do valor orçamentado. A despesa corrente, representou 62,7% do valor total, enquanto a despesa de capital representou 37,3%.

4.1.1 - Execução Orçamental da Receita

Os mapas que surgem a seguir apresentam elementos que permitem avaliar, sob diferentes prismas, o comportamento dos níveis de execução da receita ao longo de 2014.

RECEITAS					
ANO	Natureza	Previsão Inicial	Previsão Final	Execução	Taxa de Execução %
2014	Correntes	9.268.072,54 €	9.268.072,54 €	9.355.323,87 €	100,94%
	Capital	4.681.927,46 €	4.681.827,46 €	2.480.258,75 €	52,98%
	Outras	- €	100,00 €	138.289,40 €	100,00%
	TOTAL	13.950.000,00 €	13.950.000,00 €	11.973.872,02 €	85,83%
2013	Correntes	9.997.250,00 €	9.997.250,00 €	8.535.236,50 €	85,38%
	Capital	7.927.750,00 €	7.927.750,00 €	4.358.618,69 €	54,98%
	Outras	- €	- €	667,60 €	100,00%
	TOTAL	17.925.000,00 €	17.925.000,00 €	12.894.522,79 €	71,94%

Da leitura do quadro anterior resulta que o ano 2014 encerrou com um montante de 11.973.872,02 euros de receitas cobradas, em contrapartida do valor arrecadado no ano 2013 que ascendeu a 12.894.522,79 euros o que traduz uma diminuição de 920.650,77 euros relativamente ao ano anterior.

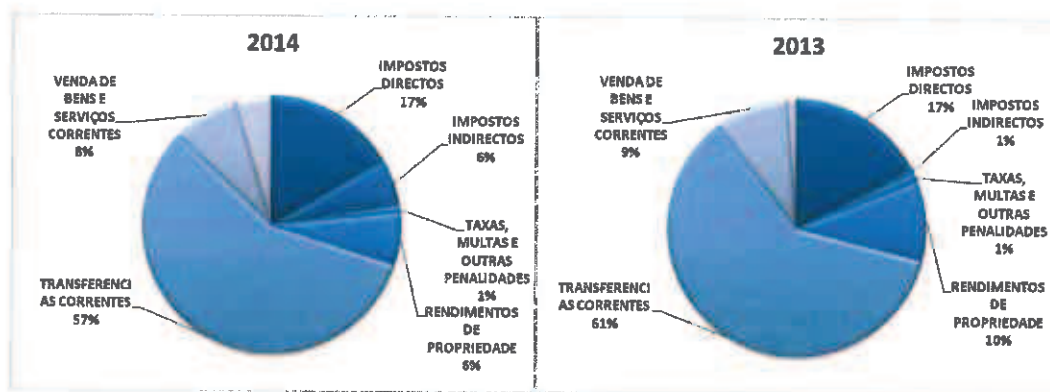
Neste contexto, é de assinalar que o valor global da receita do ano 2014, e designadamente a receita de capital contém o recebimento de 964.994,87 euros relativamente à segunda e terceira tranches do PAEL enquanto no ano 2013 o valor recebido correspondente à primeira tranche foi de 1.447.492,31 euros. Igualmente no ano 2014 o valor da receita de empréstimos de curto prazo foi de 330.000,00 euros, enquanto no ano 2013 foi de



800.000,00 euros. Estas situações explicam o decréscimo da diminuição do valor global de receitas e em particular as receitas de capital, arrecadadas no ano 2014 face ao ano 2013.

RECEITAS CORRENTES

DESCRIÇÃO	2014	2013	Var. €	Var. %
RECEITAS	RECEITA COBRADA	RECEITA COBRADA		
IMPOSTOS DIRECTOS	1.559.825,02 €	1.475.887,61 €	83.937,41 €	5,7%
IMPOSTOS INDIRECTOS	501.208,97 €	48.211,64 €	456.997,33 €	1124,1%
TAXAS, MULTAS E OUTRAS PENALIDADES	80.723,94 €	102.724,04 €	- 22.000,20 €	-21,4%
RENDIMENTOS DE PROPRIEDADE	616.609,21 €	851.058,55 €	- 234.449,34 €	-27,5%
TRANSFERENCIAS CORRENTES	5.381.359,13 €	5.168.499,26 €	212.859,87 €	3,5%
VENDA DE BENS E SERVIÇOS CORRENTES	788.344,08 €	791.019,72 €	- 2.174,69 €	-2,8%
OUTRAS RECEITAS CORRENTES	486.258,52 €	901.896,88 €	334.421,94 €	323,4%
TOTAL RECEITAS CORRENTES	9.355.323,87 €	8.535.236,50 €	820.087,37 €	9,6%



O quadro anterior revela uma variação positiva de 9,6 % no total das receitas correntes cobradas, face ao ano anterior.

Quanto aos “Impostos Directos” cobrados, estes tiveram um crescimento considerável no decurso do exercício de 2014, de 83.937,41 euros equivalente a 6% conforme se explica na análise que se segue.

DESCRIÇÃO	2014	2013	Var. €	Var. %
RECEITAS	RECEITA COBRADA BRUTA	RECEITA COBRADA BRUTA		
IMPOSTOS DIRECTOS	1.559.825,02 €	1.475.887,61 €	83.937,41 €	6%
Imposto Municipal sobre Imóveis (IMI)	1.171.596,20 €	1.055.553,18 €	116.225,04 €	10%
Imposto Único de Circulação (IUC)	200.955,53 €	221.423,90 €	- 20.255,32 €	-9%
Imposto Mun. s/T. Onerosas de Imóveis (IMIOT)	127.611,77 €	156.684,68 €	- 29.072,91 €	-19%
Derrama	53.659,52 €	32.125,85 €	21.533,67 €	67%



As receitas arrecadadas com o Imposto Municipal sobre Imóveis (IMI) apresentam uma variação ascendente de 10 % quando comparada com o ano de 2013, ou seja, 106.228,04 euros em termos nominais. Este aumento resulta essencialmente da reavaliação de imóveis concretizada pela Autoridade Tributária nos últimos anos, processo que abrangeu todo o universo de prédios que ainda não tinham o seu valor patrimonial tributário (VPT) atualizado à luz das regras do Código do IMI.

A referida avaliação geral de imóveis veio atualizar os valores patrimoniais tributários de imóveis que há muito não eram reavaliados, o que acontecia com um número muito significativo, em virtude das limitações da anterior legislação neste domínio. Noutra perspetiva de análise também se pode concluir que a receita arrecadada com este imposto superou o valor inicialmente estimado em orçamento no montante de 363.066,19 euros, ou seja, em 44,9%.

O Imposto sobre veículos (IUC) apresenta uma variação negativa de 9% quando comparado com o seu desempenho de 2013. Relativamente ao montante previsto pelo Município, em orçamento, verifica-se também ter havido um acréscimo de 6.176,18 euros, que o mesmo é dizer 3,17% face ao orçamentado.

O Imposto Municipal sobre Transmissões Onerosas (IMT) apresenta um decréscimo considerável de 19% para o mesmo período, o que significa, em termos nominais, uma diminuição de 29.072,91 euros.

Em sentido contrário andou a Derrama, taxa municipal que incide sobre o lucro tributável sujeito e não isento de imposto sobre o rendimento das pessoas coletivas e que em 2014 teve um desempenho positivo face ao ano anterior, traduzido num acréscimo de 83% na receita arrecadada. Esta situação já tinha sido prevista e referida pela primeira vez no ano 2013 e na prática ela é resultado da aplicação de uma taxa reduzida de 0,75% para os sujeitos passivos com um volume de negócios no ano anterior que não ultrapassasse os 150.000,00 euros, e de 1,5% para um volume de negócios superior, nos termos das deliberações pela Câmara e Assembleia Municipal, ao abrigo da Lei n.º 2/2007, de 15 de janeiro.



Numa primeira leitura, o acréscimo de receita arrecadada por via da cobrança do referido imposto municipal poderia ter a ver com a aceleração da atividade económica e o seu reflexo nos resultados das empresas do concelho.

Aqui chegados, faz sentido referir ainda que seria muito útil que a Autoridade Tributária fornecesse a cada Município o montante total liquidado em cada exercício, sobretudo no que ao IMI diz respeito. Esta prática permitiria, por um lado, estimar de forma fiável o volume de cobranças a arrecadar em cada ano e, por outro lado, ter uma perceção real do volume de imposto por cobrar. Por se entender legítimo, também se considera pertinente que a Autoridade Tributária pudesse facultar a relação detalhada dos contribuintes com montantes em dívida, seja de IMI, de IUC ou de Derrama.

Ao invés dos impostos diretos verifica-se que os “Impostos indirectos e as taxas multas e outras penalidades” sofreram um aumento de 1124% e um decréscimo de 21%, respetivamente, face aos montantes arrecadados em 2013.

DESCRIÇÃO	2014	2013	Var. €	Var. %
RECEITAS	RECEITA COBRADA BRUTA	RECEITA COBRADA BRUTA		
IMPOSTOS INDIRECTOS	541.203,97 €	44.211,64 €	496.992,33 €	1124%
TAXAS MULTAS E OUTRAS PENALIDADES	80.723,94 €	102.724,14 €	- 22.000,20 €	-21%

Apesar de estas rubricas não serem normalmente determinantes no peso do total das receitas da autarquia, no ano 2014 o valor dos impostos indirectos foi relevante - representam cerca de 4,5% do total da receita, e estão associadas a impostos indirectos específicos da autarquia inerentes destacando-se a rubrica de loteamentos e obras. O certo é que elas acabam por refletir de algum modo o dinamismo do tecido empresarial no concelho, pelo que aquele acréscimo indica algum aceleração a este nível.

Por outro lado, em 2014, os “Rendimentos de Propriedade” constituíram 5,15% das receitas totais da autarquia, observando-se aqui uma variação negativa de 28% face ao ano anterior.



DESCRIÇÃO	2014	2013	Var. €	Var. %
RECEITAS	RECEITA COBRADA BRUTA	RECEITA COBRADA BRUTA		
RENDIMENTOS DE PROPRIEDADE	616.609,21 €	851.058,55 €	- 234.449,34 €	- 28%

Trata-se de uma redução significativa que encontra explicação no facto de no ano 2013 o Município ter recebido excepcionalmente o valor de 190.000,00 euros resultante da concessão de ocupação de terreno municipal para a exploração de um posto de abastecimento de carburantes líquidos e lubrificantes, em Moimenta da Beira (Cepsa) e de ter obtido dividendos da empresa Resinorte S.A no valor de 50.227,80 euros factos que não ocorreram no ano 2014. Nesta rubrica são considerados também os rendimentos obtidos da EDP pela concessão do espaço público, bem como o rendimento de 2,5% da produção de energia dos parques eólicos.

Em contraponto à diminuição verificada nas vertentes anteriormente mencionadas, a rubrica de “Transferências Correntes” evoluiu em sentido ascendente, sendo no domínio das receitas correntes a que mais contribuiu para o valor obtido em 2014, com 44,70% do total.

DESCRIÇÃO	2014	2013	Var. €	Var. %
RECEITAS	RECEITA COBRADA	RECEITA COBRADA		
TRANSFERÊNCIAS CORRENTES	3.351.839,18 €	3.168.499,26 €	183.339,92 €	5,83%
FEF - Fundo de Equilíbrio Financeiro	4.360.112,00 €	4.108.480,00 €	251.632,00 €	6,13%
FSM - Fundo Social Municipal	211.393,00 €	233.799,00 €	- 22.406,00 €	- 9,58%
Participação Fixa no IRS	165.920,00 €	171.799,00 €	- 5.879,00 €	- 3,39%
Outros	800.724,75 €	472.896,25 €	327.828,50 €	69,35%
Serviços e Fundos Autónomos	275.409,45 €	194.195,01 €	81.214,44 €	41,82%

Esta percentagem decorre em grande medida da variação positiva de 3,55 % em relação aos montantes arrecadados em 2013, ou seja, 183.359,92 euros em termos nominais.

A este valor deverá ser equacionado o incremento do valor de 128.724,00 euros retidos pela DGAL nos termos do artigo 65.º da Lei n.º 64-B/2012, de 30 de dezembro, correspondendo ao Fundo de Equilíbrio Financeiro no âmbito do disposto no n.º 5 do artigo 67.º da Lei n.º 73/2013, de 3 de setembro, que foram liberados no ano 2015.



Para o acréscimo global valor da rubrica contribuiu essencialmente o oi valor proveniente da rubrica de serviços e fundos autónomos, dado que a participação do Município nas receitas do Estado, “transferências do FEF, FSM e IRS não aumentaram, antes foram inferiores ao valor de 2013 em 280.508,00 euros.

De resto, na vertente das transferências do FEF Capital houve um corte de 48,6% face nos valores de 2013 o que em termos nominais significa um decréscimo de 527.847,00 euros face ao ano anterior. A justificação para o sucedido é muito simples, o aumento verificado ao nível das transferências correntes foi compensado, em igual montante, na redução das transferências de capital, o que na prática significa dizer que o Estado não transferiu, em 2014, nem mais um cêntimo para a Autarquias Locais. O que fez foi simples: distribuiu de forma diferente os montantes dessas transferências, ou seja, mais para receitas correntes e menos para receitas de capital.

No cômputo geral poderemos afirmar que os acréscimos verificados em termos das receitas correntes arrecadadas pela Autarquia foram mais que compensados pelo acréscimo de receitas provenientes das outras receitas.

Relativamente às receitas provenientes da “Venda de Bens e Serviços Correntes”, estas sofreram um decréscimo de 2,8 %, em relação a 2013.


Considerando o elevado número de rubricas que integram esta variável, algumas com variações positivas outras negativas, verificamos que a rubrica com maior expressão e que explica o decréscimo global, refere-se à menor faturação de venda de água, que evoluiu desfavoravelmente em 23.030,80 € equivalente a 9,3%.



DESCRIÇÃO	2014	2013	Var. €	Var. %
RECEITAS	RECEITA COBRADA	RECEITA COBRADA		
VENDA DE BENS E SERVIÇOS CORRENTES	768.844,03 €	791.018,72 €	- 22.174,69 €	-2,8%
Publicações e Impressos	141,49 €	174,20 €	- 32,71 €	-18,8%
Produtos acabados e intermédios - Água	224.590,62 €	247.621,42 €	- 23.030,80 €	-9,3%
Outros	80,45 €	153,23 €	- 72,78 €	-47,5%
Serviços Sociais	11.767,65 €	9.714,50 €	2.053,15 €	21,1%
Serviços Culturais	563,50 €	4.186,45 €	- 3.622,95 €	-86,5%
Serviços Desportivos	63.240,65 €	64.126,05 €	- 885,40 €	-1,4%
Saneamento	2.380,93 €	3.602,59 €	- 1.221,66 €	-33,9%
Transportes colectivos de pessoas e mercadorias	69.086,66 €	69.587,21 €	- 500,55 €	-0,7%
Transportes por conta de particulares	4.178,63 €	6.084,64 €	- 1.906,01 €	-31,3%
Cemitérios	6.564,25 €	6.337,50 €	226,75 €	3,6%
Parque de Campismo	- €	134,15 €	- 134,15 €	-100,0%
Tarifa de Disponibilidade - Água	107.304,82 €	104.942,84 €	2.361,98 €	2,3%
Tarifa de Disponibilidade - Saneamento	99.280,79 €	99.900,29 €	- 619,50 €	-0,6%
Tarifa de Disponibilidade - RSU	128.886,62 €	130.859,75 €	- 1.973,13 €	-1,5%
Rendas de Habitações	10.336,82 €	10.730,97 €	- 394,15 €	-3,7%
Rendas de Edifícios	25.308,95 €	27.128,34 €	- 1.819,39 €	-6,7%
Outros	15.131,20 €	5.734,59 €	9.396,61 €	163,9%

RECEITAS DE CAPITAL

DESCRIÇÃO	2014	2013	Var. €	Var. %
RECEITAS	RECEITA COBRADA	RECEITA COBRADA		
VENDA DE BENS DE INVESTIMENTO	120.718,20 €	11.518,43 €	101.884,77 €	541,1%
TRANSFERÊNCIAS DE CAPITAL	1.054.550,65 €	1.055.519,10 €	- 968,42 €	-48,3%
ACTIVOS FINANCEIROS	- €	- €	- €	0,0%
PASSIVOS FINANCEIROS	1.154.554,37 €	2.247.482,51 €	- 952.497,44 €	-42,4%
OUTRAS RECEITAS DE CAPITAL	- €	33.778,85 €	- 33.778,85 €	-100,0%
TOTAL RECEITAS DE CAPITAL	2.480.258,75 €	4.358.618,69 €	- 1.878.359,94 €	-43,1%





Relativamente às receitas de capital de 2014, a diminuição de 43,1%, de percentagem agregada de todas as suas componentes, não pode deixar de ser entendida como bastante significativa, mas perfeitamente justificada.

Na rubrica de “**venda de bens de investimento**”, assistimos a um acréscimo de 541,1% em relação a 2013 explicada essencialmente pela alienação de lotes do Parque Industrial e de habitações da Barragem do Vilar, demonstrando que no Município de Moimenta da Beira, apesar da crise económica que o país atravessa, se mantém um nível interessante de procura.

Quanto à rubrica de “**Transferências de Capital**” conforme oportunamente referenciado no anterior capítulo, a diminuição das transferências relativas ao Fundo de Equilíbrio Financeiro (FEF) traduz apenas o desvio de uma parte desta verba para receitas correntes, ou seja, o decréscimo nominal de 527.847,00 euros em relação ao ano anterior aparece refletido como aumento, em idêntica proporção, na rubrica de transferências correntes.

Adicionalmente, o decréscimo verificado nesta rubrica comparativamente com o ano 2013, é também explicado pelo facto de no ano 2013 ter sido recebido, maioritariamente, o valor da comparticipação da obra do Centro Escolar de Moimenta da Beira, que pelo facto de ser uma obra de montante significativo teve o seu impacto ao nível do valor das comparticipações, ao mesmo tempo que a arrecadação relativa a passivos financeiros diminuiu quase um milhão de euros.

Durante o ano de 2014, em final de execução do quadro comunitário, as prioridades de investimento do QREN apenas permitiram o enquadramento dos investimentos previstos pelo Município de Moimenta da Beira, no final do ano, pelo que não foi possível submeter as candidaturas para comparticipação, situação que, em grande medida, também justifica que tivesse havido em 2014 uma diminuição das receitas de capital proveniente por via desse tipo de financiamentos. Não obstante, durante o ano foram continuados / submetidos, ainda ao Quadro Estratégico de Referência Nacional 2007-2013, os seguintes projetos:

- Estudo e implementação do projeto de modernização administrativa - gestão documental, implementação de B.U.A;



- Utilização Racional de Energia e Eficiência energético ambiental dos equipamentos desportivos municipais – Pavilhão Municipal e Piscina Municipal;
- Adaptação do Centro de Informação Turística e Loja Interativa;
- Valorização Ambiental dos espaços Florestais – Beneficiação de Caminhos e Manutenção de Galerias Ripícolas;
- Ampliação do Parque Industrial de Moimenta da Beira;
- Circular Rodoviária Externa Poente – Troço entre a EN 226 e o Parque Industrial;

A este propósito faz sentido sublinhar que o reembolso das participações do Fundo Europeu de Desenvolvimento Regional ocorre numa fase posterior ao efetivo pagamento do investimento, e muitas vezes num período de tempo bastante dilatado, pelo que o Município tem que garantir a capacidade financeira para honrar os compromissos assumidos e assegurando a boa execução dos investimentos, em estrito cumprimento da legislação em vigor.

Relativamente à rubrica de “**Passivos Financeiros**” o decréscimo de 42,4% equivalente a 952.497,44 euros é explicado pelo facto de no ano 2014 ter ocorrido o recebimento de 964.994,87 euros relativamente à segunda e terceira tranches do PAEL enquanto no ano 2013 o valor recebido correspondente à primeira tranche foi de 1.447.492,31 euros. Igualmente no ano 2014 o valor da receita de empréstimos de curto prazo foi de 330.000,00 euros, enquanto no ano 2013 foi de 800.000,00 euros.

Estas situações explicam o decréscimo da diminuição do valor da rubrica bem como do valor das receitas de capital, arrecadadas no ano 2014 face ao ano 2013.



ORÇAMENTO GLOBAL DA RECEITA VS EXECUÇÃO GLOBAL

DESCRIÇÃO	2014				
	ORÇAMENTO FINAL	RECEITA COBRADA BRUTA	PESO ESTRUTURAL (CORRENTES)	PESO ESTRUTURAL (TOTAL)	TAXAS DE EXECUÇÃO %
RECEITAS CORRENTES					
IMPOSTOS DIRECTOS	1.223.674,97 €	1.559.825,02 €	16,67%	13,03%	127,47%
Imposto Municipal sobre Imóveis (IMI)	808.530,01 €	1.171.596,20 €	12,52%	9,78%	144,90%
Imposto Único de Circulação	194.992,40 €	201.168,58 €	2,15%	1,68%	103,17%
Imposto Mun. s/ T. Onerosas de Imóveis (IMT)	152.875,24 €	127.611,77 €	1,36%	1,07%	83,47%
Derrama	67.060,90 €	59.448,47 €	0,64%	0,50%	88,65%
Impostos Abolidos	216,42 €	- €	0,00%	0,00%	0,00%
IMPOSTOS INDIRECTOS	41.942,92 €	541.203,97 €	5,78%	4,52%	1290,33%
TAXAS, MULTAS E OUTRAS PENALIDADES	202.264,18 €	80.723,94 €	0,86%	0,67%	39,91%
RENDIMENTOS DE PROPRIEDADE	950.903,35 €	616.609,21 €	6,59%	5,15%	64,84%
TRANSFERENCIAS CORRENTES	5.476.064,00 €	5.351.859,18 €	57,21%	44,70%	97,73%
FEF - Fundo de Equilíbrio Financeiro	4.488.836,00 €	4.360.112,00 €	46,61%	36,41%	97,13%
FSM - Fundo Social Municipal	216.267,00 €	211.693,00 €	2,26%	1,77%	97,89%
Participação Fixa no IRS	161.346,00 €	165.920,00 €	1,77%	1,39%	102,83%
Outros	425.505,00 €	340.724,73 €	3,64%	2,85%	80,08%
Serviços e Fundos Autónomos	184.110,00 €	273.409,45 €	2,92%	2,28%	148,50%
VENDA DE BENS E SERVIÇOS CORRENTES	775.723,12 €	768.844,03 €	8,22%	6,42%	99,11%
OUTRAS RECEITAS CORRENTES	597.500,00 €	436.258,52 €	4,66%	3,64%	73,01%
TOTAL RECEITAS CORRENTES	9.268.072,54 €	9.355.323,87 €	100%	78,13%	100,94%
VENDA DE BENS DE INVESTIMENTO	387.633,86 €	120.713,20 €	4,87%	1,01%	31,14%
TRANSFERÊNCIAS DE CAPITAL	2.828.698,73 €	1.064.550,68 €	42,92%	8,89%	37,63%
ACTIVOS FINANCEIROS	- €	- €	0,00%	0,00%	0,00%
PASSIVOS FINANCEIROS	1.464.994,87 €	1.294.994,87 €	52,21%	10,82%	88,40%
OUTRAS RECEITAS DE CAPITAL	500,00 €	- €	0,00%	0,00%	0,00%
TOTAL RECEITAS DE CAPITAL	4.681.827,46 €	2.480.258,75 €	100,00%	20,71%	52,98%
OUTRAS RECEITAS	100,00 €	138.289,49 €	5,58%	1,15%	138289,49%
TOTAL DA RECEITA	13.950.000,00 €	11.973.872,11 €			85,83%

Em termos globais, ao analisarmos a execução do orçamento da receita, constatamos que o mesmo teve uma taxa de execução de **85,83%**, destacando-se a execução das receitas correntes que foi de **100,90%** e a receita de capital que foi de **52,98%**.

Salienta-se o facto de a Lei n.º 73/2013 de 03 de setembro (Estabelece o regime financeiro das autarquias locais e das entidades intermunicipais) mencionar no n.º 3 do artigo 56.º - Alerta precoce de desvios, que “no caso de o município registar durante dois anos consecutivos uma taxa de execução da receita prevista no orçamento respetivo inferior a 85 % são informadas as entidades – DGAL, membros do Governo responsáveis pelas áreas das finanças e das autarquias locais, bem como os presidentes dos órgãos executivo e deliberativo do município em causa, que informam os respetivos membros na primeira reunião ou sessão seguinte.



Deste modo, podemos concluir que não é de todo benéfico cair na tentação de elaborar orçamentos sobrevalorizados, podendo correr-se o risco de os mesmos poderem ter uma taxa de execução inferior a 85%.

COMPARAÇÃO DA EXECUÇÃO DOS ORÇAMENTOS DA RECEITA NOS ANOS ANTERIORES

	2014	2013	2012	2011	2010	2009	2008	2007	2006
RECEITAS									
Correntes	100,94%	85,38%	73,34%	77,12%	78,68%	66,19%	80,08%	76,67%	104,21%
Capital	52,98%	54,98%	46,07%	33,12%	26,89%	61,43%	43,67%	41,17%	50,49%
Outras	138289,40%	100,00%	171,78%	0,00%	0,17%	0,00%	0,00%	100,00%	0,00%
TOTAL	85,83%	71,94%	59,15%	53,96%	48,44%	63,43%	60,24%	57,50%	70,30%

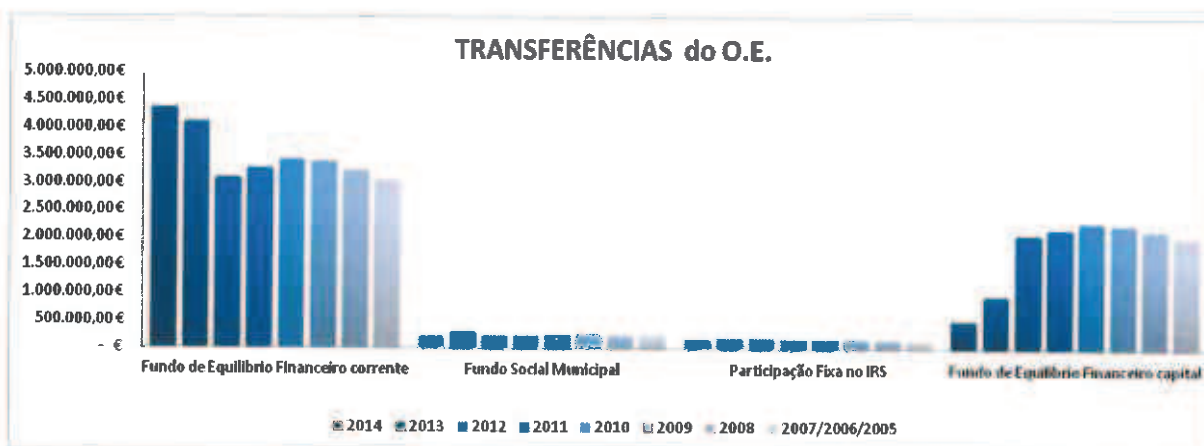
	2014	2013	2012	2011	2010	2009	2008	2007	2006
RECEITAS									
Correntes	9.355.323,87 €	8.535.236,50 €	6.594.832,00 €	6.920.741,72 €	6.920.115,93 €	6.577.495,57 €	6.515.436,06 €	5.908.039,13 €	5.681.669,75 €
Capital	2.480.258,75 €	4.358.618,69 €	4.495.137,57 €	3.303.976,83 €	3.244.604,79 €	8.371.038,70 €	4.251.862,26 €	3.727.128,43 €	4.711.559,32 €
Outras	138.289,40 €	667,60 €	858,90 €	- €	- €	0,00 €	0,00 €	3.750,00 €	0,00 €
TOTAL	11.973.872,02 €	12.894.522,79 €	11.090.828,47 €	10.224.718,55 €	10.164.720,72 €	14.948.534,27 €	10.767.298,32 €	9.638.917,56 €	10.393.229,07 €

EVOLUÇÃO DAS TRANSFERÊNCIAS DO ORÇAMENTO DE ESTADO

Tendo como objetivo dar a conhecer a evolução das transferências obtidas resultantes do Orçamento de Estado, apresenta-se a informação no quadro seguinte:

Como se constata o valor auferido no ano 2014, é praticamente equivalente ao valor do ano 2005, sem considerarmos qualquer fator corretivo, designadamente a evolução da taxa de inflação.

	2014	2013	2012	2011	2010	2009	2008	2007/2006/2005
Fundo de Equilíbrio Financeiro corrente	4.860.112,00 €	4.108.480,00 €	8.079.822,00 €	8.195.900,00 €	8.423.489,90 €	8.354.422,00 €	8.221.800,00 €	3.060.226,00 €
Fundo Social Municipal	211.898,00 €	259.799,00 €	212.219,00 €	222.114,00 €	240.503,00 €	236.597,00 €	229.032,00 €	258.659,00 €
Participação Fixa no IRS	168.900,00 €	171.739,00 €	171.737,00 €	153.027,00 €	198.212,00 €	192.831,00 €	154.130,00 €	149.358,00 €
Fundo de Equilíbrio Financeiro capital	498.762,00 €	958.219,00 €	2.058.215,00 €	2.170.566,00 €	2.289.681,00 €	2.298.161,00 €	2.147.868,00 €	2.040.150,00 €
TOTAL	5.236.485,00 €	5.516.993,00 €	5.516.993,00 €	5.807.367,00 €	6.112.929,92 €	6.050.991,00 €	5.762.849,00 €	5.488.428,00 €
Variação em € (2014/...)		280.508,00 €		290.374,00 €	305.562,92 €	61.938,92 €	- 245.856,00 €	28.565,00 €
Variação em % (2014/...)		-5%	0%	-5%	-10%	-9%	-4%	1%



RÁCIOS DA ESTRUTURA DA RECEITA

O quadro seguinte apresenta os Rátios de Gestão relativos à estrutura da receita, comparando os resultados dos anos 2014 e 2013:

FÓRMULAS / RUBRICAS	2014		2013	
	Valor	%	Valor	%
Receitas Próprias	3.386.565,48 €	28%	1.909.673,06 €	15%
Receita Total	11.973.872,11 €		12.894.522,79 €	
Impostos Directos	1.559.825,02 €	13%	1.475.887,61 €	11%
Receita Total	11.973.872,11 €		12.894.522,79 €	
FEF + FSM + IRS	5.236.485,00 €	44%	5.318.993,00 €	43%
Receita Total	11.973.872,11 €		12.894.522,79 €	
Passivos Financeiros	1.294.394,37 €	11%	2.247.492,31 €	17%
Receita Total	11.973.872,11 €		12.894.522,79 €	
Venda de Bens e Serviços	768.844,03 €	6%	791.018,72 €	6%
Receita Total	11.973.872,11 €		12.894.522,79 €	

Da análise ao quadro anterior, constata-se uma melhoria significativa da performance dos rácios do Município no ano 2014 comparativamente com o ano 2013.



4.1.2 - Execução Orçamental da Despesa

Os mapas que surgem a seguir apresentam elementos que permitem avaliar, sob diferentes prismas, o comportamento dos níveis de execução da despesa ao longo de 2014.

DESPESAS					
ANO	Natureza	Previsão Inicial	Previsão Final	Execução	Taxa de Execução %
2014	Correntes	7.770.159,11 €	8.449.038,43 €	7.219.105,26 €	85,44%
	Capital	6.179.840,89 €	5.500.961,57 €	4.298.970,03 €	78,17%
	TOTAL	13.950.000,00 €	13.950.000,00 €	11.519.075,28 €	82,57%
2013	Correntes	9.839.000,00 €	10.300.249,43 €	7.943.437,48 €	71,34%
	Capital	8.086.000,00 €	7.624.730,57 €	5.735.098,00 €	75,26%
	TOTAL	17.925.000,00 €	17.925.000,00 €	13.686.583,46 €	73,01%

A despesa pública consiste na aplicação de recursos da Autarquia no pagamento de serviços e investimentos em infraestruturas e equipamentos coletivos, tendo como principal objetivo a promoção do desenvolvimento económico-social e a coesão territorial.

Abrange também, naturalmente, os custos da estrutura administrativa e comercial da instituição, os quais são absolutamente necessários para garantir a obtenção de receitas e desencadear as ações necessárias à prossecução dos objetivos enunciados.

A despesa pública autárquica assume duas modalidades, designadamente a corrente e a de capital.

Na despesa corrente incluem-se todas as despesas parcelares efetuadas de forma contínua para funcionamento e manutenção da instituição. São permanentes e por isso não podem ser interrompidas em nenhuma circunstância, sob pena de graves prejuízos, tanto para o Município, na medida em que pode reverter na contraprestação em bens e serviços necessários ao seu bom e regular funcionamento, como para a comunidade em geral, uma vez que esta não pode ser sujeita à falta, total ou parcial, dos serviços públicos que nos termos da lei têm que estar disponíveis para sua utilização efetiva ou potencial.

Quanto à despesa de capital (investimento), esta é por natureza descontínua, ou seja, decorre durante certos períodos, e é através dela que a Autarquia executa infraestruturas e



equipamentos coletivos, promove a coesão territorial, fomenta atividades, expande os seus serviços públicos e gera mais bem-estar social. Como se depreende, a despesa de capital tende a culminar, logo que esteja concluída, em acréscimo da despesa corrente.

A divisão das despesas em correntes e de capital permite avaliar as consequências a esse nível e o respetivo impacto económico, nomeadamente porque as primeiras dão a dimensão do consumo autárquico e a comparação com as segundas permite mensurar os níveis de poupança pública da instituição.

O termo poupança neste contexto não deve ser interpretado com o mesmo significado que se aplica à poupança privada, que normalmente se restringe à economia de recursos. A poupança pública tem essencialmente a ver com o valor disponibilizado para aplicar em bens de investimento em contraponto com a despesa corrente.

Assim, a designada poupança autárquica resulta da diferença entre as suas receitas e as suas despesas correntes, a qual, quando é positiva (“Superavit Corrente”) se destina, naturalmente, a ser canalizada para despesas de capital (investimento). Uma hipotética situação de poupança negativa, não permitida por lei, teria como resultado a redução dos níveis de consumo da Autarquia e, como tal, consequências negativas ao nível da economia do território, contribuindo para a diminuição do produto interno bruto do país.

Tendo como referência os pressupostos do exercício de prestação de contas antes referidos, os quadros que a seguir se apresentam visam precisamente analisar separadamente a despesa corrente e a despesa de capital do Município, tanto nos seus valores globais como na dimensão e estrutura das várias rubricas que a compõem, comparando os resultados obtidos com os alcançados nos anos anteriores e, por último, medindo e justificando os níveis de poupança alcançados.

O desempenho da despesa, varia na razão direta do volume global da receita arrecadada durante o ano, transitando de um exercício para o outro, quanto muito, o montante das disponibilidades de tesouraria e seus equivalentes, as quais atingiram, em 2014, o montante de 502.612,37 euros. Caso este valor tivesse sido aplicado, a execução do orçamento da



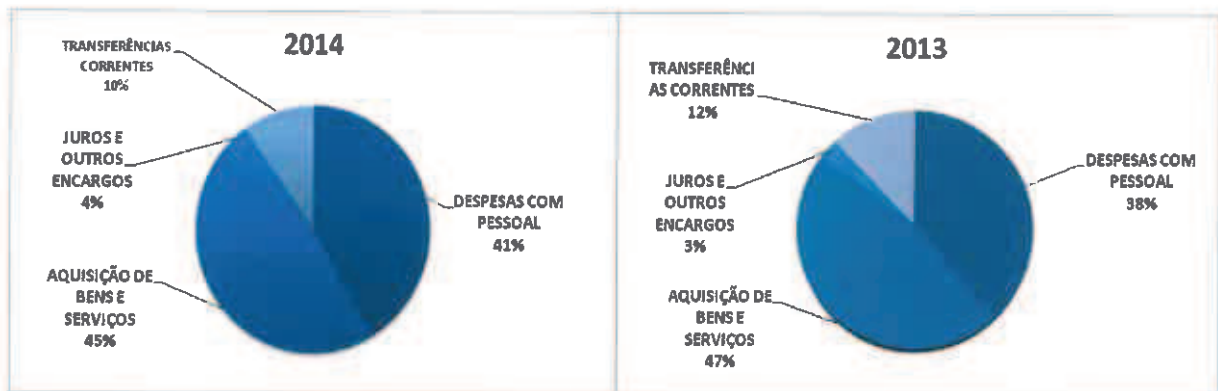
despesa teria sido superior e consequentemente o valor do passivo inferior no mesmo montante.

No ano sujeito a análise, conclui-se que a execução orçamental da despesa ascendeu ao montante global de 11.519.075,28 euros, ou seja, menos 1.567.508,18 euros do que em 2013, traduzindo uma variação negativa de 11,98%. Esta descida decorre sobretudo da menor utilização de empréstimos, das transferências obtidas do Orçamento de Estado e de fundos comunitários comparativamente com o ano 2013.

Sendo evidente o esforço do Município em tornar cada vez mais assertiva a afetação dos recursos disponíveis aos níveis de despesa considerados necessários, não deixaram de haver oscilações positivas em algumas rubricas da despesa, mas estas foram largamente compensadas pela diminuição de outras. A diminuição real de 1,76% da despesa corrente demonstra o esforço na contenção a este nível, enquanto a diminuição de 25,06% da despesa de capital reflete a menor dimensão dos investimentos realizados durante o ano 2014 comparativamente com o ano 2013, (dado que algumas candidaturas apenas foram aprovadas no final do ano 2014), para além do valor superior a 500.000,00 euros que transitaram em disponibilidades imediatas de tesouraria.

DESPESA CORRENTE

DESCRIÇÃO	2014	2013	Var. €	Var. %
DESPESA CORRENTE	DESPESA PAGA	DESPESA PAGA		
DESPESAS COM PESSOAL	3.001.476,55 €	2.820.458,89 €	181.017,66 €	6,42%
AQUISIÇÃO DE BENS E SERVIÇOS	3.227.692,04 €	3.413.362,73 €	- 185.670,69 €	-5,44%
Aquisição de Bens	804.902,73 €	811.376,11 €	- 6.473,38 €	-0,80%
Aquisição de Serviços	2.422.789,31 €	2.601.986,62 €	- 179.197,31 €	-6,89%
JUROS E OUTROS ENCARGOS	271.644,13 €	214.713,88 €	56.930,25 €	26,51%
TRANSFERÊNCIAS CORRENTES	698.916,57 €	869.326,29 €	- 170.409,72 €	-19,60%
OUTRAS DESPESAS CORRENTES	19.373,97 €	30.625,67 €	- 11.249,70 €	-36,73%
TOTAL DESPESA CORRENTE	7.219.105,26 €	7.348.487,46 €	- 129.382,20 €	-1,76%



A leitura do comportamento da despesa corrente mostra que esta ascendeu a 7.219.105,26 euros, valores ligeiramente inferiores aos registados em 2013, mas ainda assim sintomáticos da continuidade que tem sido dada à contenção a este nível, o que adquire especial significado na conjuntura de crise que se tem vivido.

O valor da execução do orçamento despesa corrente paga se situou-se nos 84,44%, sendo que estas percentagens foram obtidas em função dos valores corrigidos dos documentos previsionais.

A análise ao comportamento das despesas efetuadas ao longo do exercício de 2014 é efetuada, sempre que possível, segundo a sua tipologia. Seguindo a mesma orientação de exercícios anteriores, foi acautelada a existência de um capítulo específico para uma avaliação mais detalhada ao serviço da dívida do Município quanto à forma como ela se distribui em função desta categoria da despesa.

DESPESAS COM PESSOAL

DESCRIÇÃO	2014	2013	Var. €	Var. %
DESPESAS CORRENTES	DESPESA PAGA	DESPESA PAGA		
DESPESAS COM PESSOAL	3.001.476,55 €	2.820.458,89 €	181.017,66 €	6,42%
Remunerações Certas e Permanentes	2.308.158,18 €	2.255.088,61 €	53.069,57 €	2,35%
Abonos Variáveis ou Eventuais	59.295,36 €	30.141,51 €	29.153,85 €	96,72%
Segurança Social	634.023,01 €	535.228,77 €	98.794,24 €	18,46%



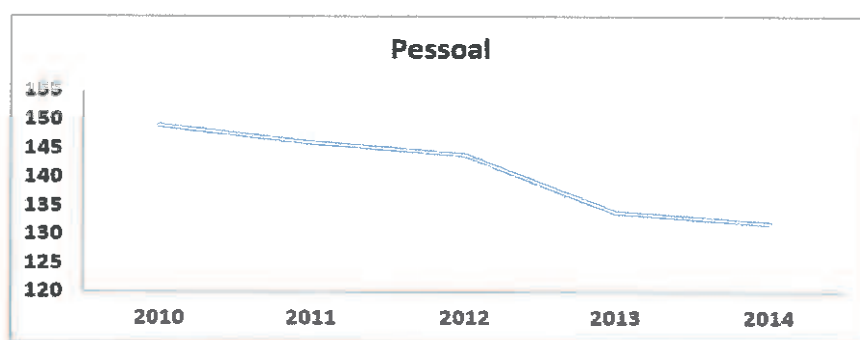
As despesas com o pessoal registaram um peso relativo de 41,58% no total das despesas correntes e de 26,06% quando comparadas com a estrutura global de custos pagos pelo Município em 2014.

A este nível, foi contabilizado um valor na ordem dos 3.001.476,55 euros, mais 181.017,66 euros que em 2013, aumento que tem a ver, essencialmente, com o efeito de duas variáveis: a primeira diz respeito ao facto de ter sido possível avançar com o pagamento do subsídio de férias à totalidade dos colaboradores, o qual tinha sido “congelado” pela aplicação das normas restritivas impostas no Orçamento de Estado aos funcionários públicos; a segunda deve-se ao aumento das contribuições para a Caixa Geral de Aposentações e para a Segurança Social, pois as taxas passaram de 20% e 18,6%, respetivamente, para 23,75% incidindo sobre os rendimentos tributáveis.

EVOLUÇÃO DO PESSOAL

	2010	2011	2012	2013	2014
Pessoal ao Serviço (*)	134	130	128	126	123
Pessoal afeto à educação	15	16	16	8	9
TOTAL	149	146	144	134	132

(*) Não inclui eleitos locais



Como se demonstra, o acréscimo verificado no ano 2014 face ao ano 2013, não resulta do aumento do número de colaboradores, pelo contrário no ano 2014 assistimos a uma redução de 2 e comparativamente com o ano 2010, assistimos a uma redução de 17 colaboradores.



AQUISIÇÃO DE BENS E SERVIÇOS

DESCRIÇÃO	2014	2013	Var. €	Var. %
DESPESAS CORRENTES	DESPESA PAGA	DESPESA PAGA		
AQUISIÇÃO DE BENS E SERVIÇOS	3.157.074,20 €	3.413.362,73 €	- 256.288,53 €	-7,51%
Aquisição de Bens	749.746,25 €	811.376,11 €	- 61.629,86 €	-7,60%
Combustíveis e Lubrificantes	218.327,95 €	220.772,39 €	- 2.444,44 €	-1,11%
Munições, explosivos e artifícios	- €	- €	- €	0,00%
Limpeza e Higiene	4.997,80 €	6.288,02 €	- 1.290,22 €	-20,52%
Vestuário e artigos pessoais	1.670,51 €	2.515,30 €	- 844,79 €	-33,59%
Material de escritório	7.566,29 €	6.723,47 €	842,82 €	12,54%
Prémios condecorações e ofertas	7.518,58 €	9.496,79 €	- 1.978,21 €	-20,83%
Mercadorias para venda				0,00%
Água	460.506,56 €	516.525,79 €	- 56.019,23 €	-10,85%
Material de Educação, cultura	- €	94,71 €	- 94,71 €	-100,00%
Outros	49.158,56 €	48.959,64 €	198,92 €	0,41%
Aquisição de Serviços	2.407.327,95 €	2.601.986,62 €	- 194.658,67 €	-7,48%
Encargos de Instalações	692.664,42 €	615.500,38 €	77.164,04 €	12,54%
Conservação de bens	28.144,90 €	18.605,82 €	9.539,08 €	51,27%
Locação de bens	12.250,00 €	4.200,00 €	8.050,00 €	191,67%
Comunicações	65.043,89 €	62.409,04 €	2.634,85 €	4,22%
Transportes	617.780,83 €	783.778,98 €	- 165.998,15 €	-21,18%
Seguros	22.761,71 €	27.770,96 €	- 5.009,25 €	-18,04%
Estudos, parceres, projectos	6.558,35 €	7.378,08 €	- 819,73 €	-11,11%
Assistência técnica	33.162,38 €	13.201,84 €	19.960,54 €	151,20%
Outros trabalhos especializados	639.542,31 €	722.551,92 €	- 83.009,61 €	-11,49%
Encargos de cobrança de receitas	67.643,94 €	74.191,64 €	- 6.547,70 €	-8,83%
Outros	221.775,22 €	272.397,96 €	- 50.622,74 €	-18,58%

No quadro anterior figuram os montantes pagos pela Autarquia em 2014 para a aquisição de bens e serviços, cujo valor global se situou nos 3.157.074,2 euros.

Comparativamente ao ano anterior, esta despesa desceu 7,51%, ou seja, 256.288,53 euros em termos absolutos, excelente indicador de como, também a este nível, houve um rigoroso controlo na utilização dos recursos financeiros da instituição.

No que tem a ver com a "Aquisição de Bens", foram efetuados pagamentos no montante global de 749.746,25 euros, merecendo especial destaque os valores despendidos com "aquisição de água", num total de 460.506,56 euros, ou seja, 61,42% dos gastos totais nesta componente da despesa, seguindo-se o fornecimento de "Combustíveis e Lubrificantes", com



218.327,95 euros. Somadas, as duas rubricas representam 90,54 % dos valores pagos em 2014, pelo que os restantes montantes têm um carácter residual.

Na componente “**Aquisição de Serviços**”, com gastos totais na ordem dos 2.407.327,95 euros, a rubrica que mais se destaca é “Encargos com as instalações”, cuja incidência é de 28,77% no valor global despendido com este membro do Orçamento. De resto, a rubrica inclui os encargos com a energia consumida com iluminação pública, e dos diferentes equipamentos os quais ascenderam a 692.664,42 euros, representando a totalidade da despesa realizada nesse âmbito.

A rubrica de “Transportes” encerrou o ano com quantias pagas no valor de 617.780,83 euros, incluindo os gastos com os transportes escolares e representa 25,66% do total da rubrica de aquisição de serviços pagos.

Os gastos efetuados com a rubrica intitulada por “Outros Trabalhos Especializados” totalizaram 67.643,94 euros. Nesta rubrica contabilizam-se os pagamentos de serviços de recolha e tratamento de resíduos sólidos urbanos, tratamento de águas residuais, bem como dos serviços de suporte e acompanhamento técnico adjudicados a terceiros.

Finalmente, as despesas com “Encargos de Cobrança de Receita” foram de 148.568,17 euros, menos 145.127,59 euros que em 2012. Refletindo os gastos com os encargos pagos à Autoridade Tributária e Aduaneira pela cobrança dos impostos municipais, bem como encargos de cobrança de água pagos ao CTT e instituições bancárias. Estes encargos diminuíram em relação a 2013 devido ao facto de ter sido renegociado o valor pago às instituições bancárias onde se obtiveram reduções na ordem dos 80%.

JUROS E OUTROS ENCARGOS

DESCRIÇÃO	2014	2013	Var. €	Var. %
DESPESAS CORRENTES	DESPESA PAGA	DESPESA PAGA		
JUROS E OUTROS ENCARGOS	271.644,13 €	214.713,88 €	56.930,25 €	26,51%
Empréstimos de Curto Prazo	3.501,56 €	20.713,06 €	17.211,50 €	-83,09%
Empréstimos de Médio e Longo Prazo	88.896,12 €	28.964,66 €	59.931,46 €	206,91%
Outros Encargos Financeiros	179.246,45 €	165.036,16 €	14.210,29 €	8,61%



A rubrica de Juros e Outros Encargos inclui o pagamento de juros relativamente aos empréstimos de curto e médio e longo prazo, e ainda os juros debitados por fornecedores, alguns relativos aos acordos de regularização de dívida e planos de amortização.

Por esta rubrica foram pagos 271.644,13 euros, o que significa que teve um acréscimo de 56.930,25 euros face ao valor do ano transato.

Os juros inerentes à utilização do empréstimo de curto prazo reduziram significativamente devido à menor utilização no ano 2014 e à melhoria da taxa de juro praticada.

Quanto ao acréscimo dos juros de médio longo prazo, que apresentam um acréscimo de 206,91% é explicado pelo início do pagamento do empréstimo "PREDE" e PAEL à (Direção Geral do Tesouro e Finanças) – DGTF. Quanto à rubrica de outros juros, o valor em causa é justificado sobretudo pelo pagamento de juros relativos a regularização da dívida com a empresa ATMAD.

TRANSFERÊNCIAS CORRENTES

DESCRIÇÃO	2014	2013	Var. €	Var. %
DESPEAS CORRENTES	DESPESA PAGA	DESPESA PAGA		
TRANSFERÊNCIAS CORRENTES	698.916,57 €	869.326,29 €	- 170.409,72 €	-19,60%
Sociedades e Quase Sociedades não Financeiras - Privadas		- €	- €	0,00%
Administração Central Estado	42.151,41 €	77.652,11 €	- 35.500,70 €	-45,72%
Administração Local				0,00%
Freguesias	215.098,36 €	204.170,38 €	10.927,98 €	5,35%
Associação de Municípios	10.636,50 €	542,10 €	10.094,40 €	1862,09%
Outros			- €	0,00%
Instituições Sem Fins Lucrativos	381.499,80 €	580.653,60 €	- 199.153,80 €	-34,30%
Famílias	49.530,50 €	6.308,10 €	43.222,40 €	685,19%

As Transferências Correntes e Subsídios, no montante de 698.916,57 €, refletem os montantes transferidos para as Juntas de Freguesia e outras Instituições no âmbito dos protocolos assinados com estas entidades, bem como transferências para associações sem fins lucrativos, coletividades e associações de Municípios.

Esta rubrica corresponde a 9,68 % da despesa corrente paga e a 6,07 % da despesa total, e teve uma execução de 94,87 %, tendo em conta os montantes pagos e orçamentados.



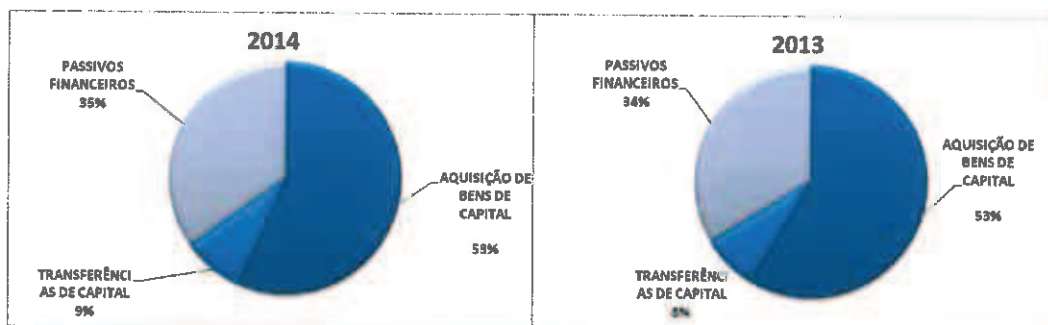
Relativamente ao ano anterior, registou-se uma diminuição de 19,60% justificada sobretudo pelas transferências para as instituições sem fins lucrativas, no entanto, continua a ser o valor mais significativo, e está associado a transferências realizadas para diversas instituições, culturais, desportivas e humanitárias, bem como relativamente a prestações de serviço de refeições, ATL e transportes.

As transferências para a Administração Central estão associadas ao pagamento realizado ao Agrupamento de Escolas.

DESPESA DE CAPITAL

O comportamento das despesas de capital durante o ano de 2014 surge evidenciado nos quadros seguintes:

DESCRIÇÃO	2014	2013	Var. €	Var. %
DESPESAS DE CAPITAL	DESPESA PAGA	DESPESA PAGA		
AQUISIÇÃO DE BENS DE CAPITAL	2.423.386,46 €	3.343.775,43 €	- 920.388,97 €	-27,53%
TRANSFERÊNCIAS DE CAPITAL	373.673,09 €	454.286,79 €	- 80.613,70 €	-17,75%
ACTIVOS FINANCEIROS	- €	7.500,00 €	- 7.500,00 €	-100,00%
PASSIVOS FINANCEIROS	1.502.910,47 €	1.932.533,78 €	- 429.623,31 €	-22,23%
TOTAL DESPESAS DE CAPITAL	4.299.970,02 €	5.738.096,00 €	- 1.438.125,98 €	-25,06%



O primeiro dado a reter é a diminuição de 25,06% dos montantes aplicados nos investimentos em infraestruturas municipais, equipamentos coletivos, apoios a instituições e coletividades, bem como na amortização do serviço da dívida de médio e longo prazo, num valor global de 4.299.970,02 euros, menos 1.438.125,98 euros que em 2013.

Particularizando as despesas de capital por tipologia, em 2013 em "Aquisições de Bens de Capital" foram gastos 2.423.386,46 euros em investimento, menos 920.388,97 euros do que



no ano anterior, devido como já referido anteriormente ao facto de no ano 2013 ter sido realizada a obra do centro escolar de Moimenta da Beira que teve um forte impacto nas contas de 2013, e também ao facto de alguns projetos de grande importância apenas terem sido iniciados ou aprovados na parte final do ano 2014.

DESCRIÇÃO	2014	2013	Var. €	Var. %
DESPESAS DE CAPITAL	DESPESA PAGA	DESPESA PAGA		
AQUISIÇÃO DE BENS DE CAPITAL	2.423.386,46 €	3.343.775,43 €	- 920.388,97 €	-27,53%
Terrenos	133.805,30 €	62.745,00 €	71.060,30 €	113,25%
Habitções	167.734,89 €	70.065,10 €	97.669,79 €	139,40%
Edifícios	153.136,12 €	1.726.968,48 €	- 1.573.832,36 €	-91,13%
Construções Diversas	1.356.474,09 €	1.062.000,47 €	294.473,62 €	27,73%
Material de Transportes	46.246,82 €	45.051,39 €	1.195,43 €	2,65%
Equipamento de Informática	74.819,77 €	9.223,69 €	65.596,08 €	711,17%
Equipamento Administrativo	725,00 €	1.484,79 €	- 759,79 €	-51,17%
Equipamento Básico	26.007,50 €	26.594,62 €	- 587,12 €	-2,21%
Artigos e Objectos de Valor	56,70 €	3.319,81 €	- 3.263,11 €	-98,29%
Outros Investimentos	459.380,27 €	336.322,08 €	123.058,19 €	36,59%
Bens de Domínio Público	5.000,00 €	- €	5.000,00 €	100,00%

TRANSFERÊNCIAS DE CAPITAL

A rubrica de “Transferências de Capital” inclui importâncias cedidas por conta do orçamento municipal destinadas a financiar despesas de capitais realizadas por outras entidades.

Estas transferências tiveram um peso de 8,69% no total da despesa de capital paga e de 3,24% da despesa total.

DESCRIÇÃO	2014	2013	Var. €	Var. %
DESPESAS DE CAPITAL	DESPESA PAGA	DESPESA PAGA		
TRANSFERÊNCIAS DE CAPITAL	373.673,09 €	454.286,79 €	- 80.613,70 €	-17,75%
Freguesias	212.798,08 €	134.040,99 €	78.757,09 €	58,76%
Associações de Municípios	90.375,01 €	154.830,80 €	- 64.455,79 €	-41,63%
Instituições Sem Fins Lucrativos	70.500,00 €	165.415,00 €	- 94.915,00 €	-57,38%

As transferências de capital destinaram-se essencialmente a Juntas de Freguesia no âmbito dos protocolos celebrados; 212.798,08 euros, mais 58,76 % do que no ano 2013; às Associações de Municípios (designadamente Associação de Municípios do Vale do Távora) 90.375,01 euros, tendo sido liquidada a dívida inerente à obra EM 514 e a outras Instituições sem fins lucrativos 70.500,00 euros.

Em termos globais, o valor pago no ano 2014 foi inferior ao ano 2013 em 80.613,70 euros.



Os gastos incorridos com os “Passivos financeiros”, num total de 1.502.910,47 euros, representam 34,95% do total das despesas de capital em 2014, tendo diminuído 22,23% em relação ao ano anterior.

DESCRIÇÃO	2014	2013	Var. €	Var. %
DESPESAS DE CAPITAL	DESPESA PAGA	DESPESA PAGA		
PASSIVOS FINANCEIROS	1.502.910,47 €	1.932.533,78 €	- 429.623,31 €	-22,23%
Empréstimos de Curto Prazo	330.000,00 €	800.000,00 €	- 470.000,00 €	-58,75%
Empréstimos de Médio e Longo Prazo	1.172.910,47 €	1.132.533,78 €	40.376,69 €	3,57%

Esta diminuição deveu-se ao facto de ter sido utilizado menos 470.000,00 euros do empréstimo de curto prazo;

Para além das amortizações habituais, no ano 2014 deu-se início ao pagamento das amortizações do empréstimo contraído em 2009 junto da DGTF ao abrigo do PREDE (382.308,80 euros) aprovado na sessão da Assembleia Municipal de 27 de fevereiro do mesmo ano, e que veio a ter luz verde do Tribunal de Contas em 18 de junho de 2009.

No ano 2014, finalizou-se a amortização da parte do empréstimo do PREDE junto da Caixa de Crédito Agrícola Mutuo do Távora e Varosa no valor de 300.335,76 euros, tendo sido amortizado em 5 anos o valor de 2.867.317,00 euros.

Também no ano 2014 finalizou o empréstimo de saneamento financeiro que o Município tinha contraído em 2003 tendo o mesmo sido aprovado pela Assembleia Municipal em 23 de julho de 2002, e aprovado pelo Tribunal de Contas em 23 de maio de 2003. O empréstimo em causa foi contratado pelo valor de 2.294.470,00 euros e o valor da amortização no ano 2014 foi de 222.894,61 euros.

Igualmente no ano 2014 também se iniciou o pagamento do empréstimo PAEL (este não teve qualquer carência) tendo já sido pago o valor de 108.871,23 euros.

O quadro seguinte espelha a situação sobre os empréstimos do município;



Instituição	Finalidade do Empréstimo	Capital Utilizado	Amortização no ano 2014	Dívida 01.01.2014	Dívida em 31.12.2014
CCAM	Para ocorrer a dificuldades de Tesouraria	330.000,00	330.000,00	0,00	0,00
CGD	Linha Bonificada - Requalificação do largo do Tabolado e seus acessos Nascente	143.090,15	8.943,13	71.545,04	62.601,91
CGD	Linha Bonificada - Complexo Turístico da Barragem do Vilar - Parque de Campismo (Conclusão)	74.031,58	6.183,74	18.551,23	12.367,49
CGD	Linha Bonificada - Reabilitação do Centro Histórico de Leomil- Largo do Outeiro	71.268,24	5.553,86	16.661,57	11.107,71
CGD	Linha Bonificada - Entradas na Vila de Moimenta da Beira - Norte e Sul	70.887,26	5.311,71	15.935,13	10.623,42
CGD	Linha Bonificada - Beneficiação da E.M 519 da E.N. 226 (Moimenta da Beira a Castelo)	71.202,86	5.335,35	16.006,05	10.670,70
CGD	Investimentos diversos	1.197.114,95	79.504,44	726.162,24	646.657,80
CGD	Saneamento Financeiro	2.294.470,00	227.894,61	227.894,61	0,00
CGD	Linha Bonificada - Habitação social	261.828,47	11.046,90	160.264,96	149.218,06
CGD	Linha Bonificada - Malha Viária	116.055,30	8.462,55	38.081,48	29.618,93
BPI	Construção do Pavilhão Municipal	422.554,27	23.158,39	358.306,38	335.147,99
DGTF	PREDE - ESTADO PORTUGUES - PROGRAMA PAGAR A TEMPO E HORAS	1.911.544,00	382.308,80	1.911.544,00	1.529.235,20
CCAM	PREDE - CREDITO AGRÍCOLA - PROGRAMA PAGAR A TEMPO E HORAS	2.867.317,00	300.335,76	300.335,76	0,00
DGTF	PAEL - ESTADO PORTUGUES	2.412.487,18	108.871,23	1.447.492,31	2.303.615,95
TOTAL		12.243.851,26	1.502.910,47	5.308.780,76	5.100.865,16

No final do ano 2014, o município tem contratado e em dívida 11 empréstimos, dois quais:

- Estado Português – DGTF (2): 3.832.851,15 €
- Caixa Geral de Depósitos - CGD (8): 932.866,02 €
- Banco BPI – BPI (1): 335.147,99 €

Note-se que o Município de Moimenta da Beira, cumpriu sempre e integralmente os planos de amortização de cada empréstimo, ou seja o respetivo pagamento dos valores de capital e juros.

ORÇAMENTO GLOBAL DA DESPESA VS EXECUÇÃO GLOBAL



DESCRIÇÃO	2014				
	ORÇAMENTO FINAL	DESPESA PAGA	PESO ESTRUTURAL	PESO ESTRUTURAL (TOTAL)	TAXAS DE EXECUÇÃO %
DESPESAS COM PESSOAL	3.016.921,15 €	3.001.476,55 €	41,58%	26,06%	99,49%
AQUISIÇÃO DE BENS E SERVIÇOS	4.369.165,25 €	3.227.692,04 €	44,71%	28,02%	73,87%
Aquisição de Bens	1.191.698,40 €	304.902,79 €	11,13%	6,99%	67,54%
Aquisição de Serviços	3.177.466,85 €	2.422.789,31 €	33,58%	21,03%	76,29%
JUROS E OUTROS ENCARGOS	300.338,26 €	271.644,13 €	3,76%	2,36%	90,45%
TRANSFERÊNCIAS CORRENTES	796.712,74 €	698.916,57 €	9,68%	6,07%	94,87%
OUTRAS DESPESAS CORRENTES	26.001,00 €	19.373,97 €	0,27%	0,17%	74,52%
TOTAL DESPESAS CORRENTES	8.449.038,43 €	7.219.105,26 €	100,00%	62,67%	85,44%
AQUISIÇÃO DE BENS DE CAPITAL	3.499.356,59 €	2.423.336,48 €	36,36%	21,04%	69,33%
TRANSFERÊNCIAS DE CAPITAL	233.694,48 €	373.673,09 €	8,69%	3,24%	74,98%
ACTIVOS FINANCEIROS	0,04 €	- €	0,00%	0,00%	0,00%
PASSIVOS FINANCEIROS	1.502.910,48 €	1.502.910,47 €	34,95%	13,05%	100,00%
TOTAL DESPESAS DE CAPITAL	5.500.961,57 €	4.299.970,02 €	100,00%	37,33%	78,17%
TOTAL DA DESPESA	13.950.000,00 €	11.519.075,28 €		100,00%	82,57%

Em termos globais, ao analisarmos a execução do orçamento da despesa, constatamos que o mesmo teve uma taxa de execução de **82,57%**, destacando-se a execução das receitas correntes que foi de **85,44%** e a receita de capital que foi de **78,17%**.

Tal como já referido anteriormente, o município transitou de ano com um valor de disponibilidades financeiras superior a **500.000,00 euros**. Caso esse montante fosse utilizado o valor global da execução do orçamento da despesa teria sido de **86,18%**.

RÁCIOS DA ESTRUTURA DA DESPESA

O quadro seguinte apresenta os Rácios de Gestão relativos à estrutura da Despesa, comparando os resultados de 2014 e 2013:



FÓRMULAS / RUBRICAS	2014		2013	
	Valor	%	Valor	%
Despesas com Pessoal	3.001.476,55 €		2.320.438,89 €	
Despesa Corrente	7.219.105,26 €	42%	7.348.487,46 €	38%
Despesas com Pessoal	3.001.476,55 €		2.320.438,89 €	
Despesa Total	11.519.075,28 €	26%	13.086.583,46 €	22%
Aquisição de bens e serviços Correntes	3.227.692,04 €		3.413.362,73 €	
Despesa Total	11.519.075,28 €	28%	13.086.583,46 €	26%
Aquisição de bens de capital	2.423.386,46 €		3.343.775,43 €	
Despesa Total	11.519.075,28 €	21%	13.086.583,46 €	26%
Transferências Correntes	698.916,37 €		869.326,29 €	
Despesa Corrente	7.219.105,26 €	10%	7.348.487,46 €	12%
Transferências Correntes	698.916,37 €		869.326,29 €	
Despesa Total	11.519.075,28 €	6%	13.086.583,46 €	7%
Transferências de Capital	373.673,09 €		454.286,79 €	
Despesa de Capital	4.299.970,02 €	9%	5.738.096,00 €	8%
Transferências de Capital	373.673,09 €		454.286,79 €	
Despesa Total	11.519.075,28 €	3%	13.086.583,46 €	3%
Amortização de Empréstimos de CP	390.000,00 €		800.000,00 €	
Despesa Total	11.519.075,28 €	3%	13.086.583,46 €	6%
Amortização de Empréstimos de MLP	1.172.910,47 €		1.132.333,73 €	
Despesa Total	11.519.075,28 €	10%	13.086.583,46 €	9%
Serviço da Dívida de Empréstimos	1.595.308,13 €		1.932.533,73 €	
Despesa Total	11.519.075,28 €	14%	13.086.583,46 €	15%
Despesa de Capital	4.299.970,02 €		5.738.096,00 €	
Despesa Total	11.519.075,28 €	37%	13.086.583,46 €	44%
Despesa Corrente	7.219.105,26 €		7.348.487,46 €	
Despesa Total	11.519.075,28 €	63%	13.086.583,46 €	56%
Despesa Total	11.519.075,28 €		13.086.583,46 €	
População (Fonte: DGAL 2014)	10.105	1.139,33 €	10.219	1.280,61 €

Dos vários rácios expostos destacam-se as seguintes ilações:

O peso estrutural das despesas com pessoal situou-se em 26% do total das despesas efetuadas, traduzindo uma situação aceitável a este nível, apesar da performance ter piorado face ao ano 2013, pelo facto de a execução orçamental ter sido inferior. No entanto, representam 42 % das despesas correntes no ano 2014, enquanto no ano 2013 representavam 38%.

A totalidade das aquisições de bens e serviços correntes pagas representam 28% no conjunto da despesa total, enquanto no ano 2013 representavam 26%.

As aquisições de bens de capital executada representaram 21% no ano 2014, enquanto no ano 2013 representaram 26%.



O peso do serviço de dívida de médio e longo prazo (amortização de empréstimos + juros), representa 14% da despesa total, enquanto no ano 2013 representava 15%.

O Valor da despesa realizada considerando a população do Concelho com base dados da DGAL, situou-se em 1.139,83 euros, enquanto em 2013 (tendo por base a mesma população) foi de 1.280,61 euros.

EXECUÇÃO ORÇAMENTAL DAS GRANDES OPÇÕES DO PLANO DE 2014

O quadro seguinte apresenta a evolução das Grandes Opções do Plano no último exercício, traduzindo os investimentos em articulação com as transferências efetuadas, correntes e de capital, bem como a relação de todos os projetos que constam do mapa das atividades mais relevantes.

Relevante é o facto de terem sido pagos 8.071.637,51 euros de um total de 10.402.771,29 euros em investimentos.



Código	Classificação Funcional	GOP'S 2014				
		Previsão		Execução Valor	Execução	
		Inicial (a)	Final (b)		Exec. % (c)/(a)	Exec. % (c)/(b)
1.	FUNÇÕES GERAIS	1.321.240,00 €	690.393,10 €	653.110,00 €	52,7%	94,5%
1.1.	SERVIÇOS GERAIS DA ADMINISTRAÇÃO PÚBLICA	757.116,98 €	697.659,57 €	654.032,33 €	76,5%	93,9%
1.2.	SEGURANÇA E ORDEM PÚBLICA	494.100,00 €	133.732,53 €	111.174,74 €	24,5%	80,5%
2.	FUNÇÕES SOCIAIS	5.208.057,41 €	5.033.102,91 €	3.807.884,83 €	69,3%	75,7%
2.1.	EDUCAÇÃO	1.037.119,11 €	939.141,52 €	831.311,33 €	79,2%	84,6%
2.1.1.	Ensino não superior	306.748,00 €	78.050,19 €	70.809,33 €	34,1%	90,3%
2.1.2.	Serviços auxiliares de ensino	590.979,11 €	911.091,33 €	768.351,47 €	90,1%	84,1%
2.2.	SAÚDE	6.300,00 €	1.369,61 €	984,80 €	14,4%	50,0%
2.2.1.	Serviços individuais de saúde	6.300,00 €	1.369,61 €	984,80 €	14,4%	50,0%
2.3.	SEGURANÇA E ACÇÃO SOCIAIS	148.701,00 €	122.665,44 €	98.665,27 €	58,7%	80,4%
2.3.2.	Acção Social	148.701,00 €	122.665,44 €	98.665,27 €	58,7%	80,4%
2.4.	HABITAÇÃO E SERVIÇOS COLECTIVOS	3.074.590,00 €	3.402.809,38 €	2.081.676,88 €	67,7%	60,5%
2.4.1.	Habitação	23.500,00 €	10.300,02 €	4.043,73 €	17,6%	39,5%
2.4.2.	Ordenamento do território	1.438.010,00 €	1.950.201,58 €	851.455,27 €	60,0%	63,8%
2.4.3.	Saneamento	321.007,00 €	322.393,32 €	377.961,13 €	50,9%	60,7%
2.4.4.	Abastecimento de Água	422.038,00 €	872.552,62 €	319.760,91 €	123,2%	59,6%
2.4.5.	Resíduos Sólidos	185.001,00 €	212.366,53 €	183.565,43 €	99,3%	86,5%
2.4.6.	Protecção do meio ambiente e conservação da natureza	390.001,00 €	374.592,13 €	184.659,23 €	34,5%	35,9%
2.5.	SERVIÇOS CULTURAIS, RECREATIVOS E RELIGIOSOS	321.807,00 €	333.631,02 €	396.973,20 €	64,8%	53,4%
2.5.1.	Cultura	296.705,00 €	255.814,35 €	193.063,13 €	53,3%	75,2%
2.5.2.	Desporto, recreio e lazer	580.101,00 €	433.865,66 €	367.412,67 €	68,5%	91,6%
2.5.3.	Outras actividades cívicas e religiosas	45.001,00 €	11.001,01 €	6.500,00 €	14,4%	59,0%
3.	FUNÇÕES ECONÓMICAS	2.015.959,50 €	2.039.304,40 €	1.039.090,00 €	67,7%	79,4%
3.1.	AGRICULTURA, PECUÁRIA, SILVICULTURA, CAÇA E PESCA	228.000,00 €	246.855,17 €	145.801,94 €	55,4%	59,2%
3.2.	INDÚSTRIA E ENERGIA	1.448.865,50 €	1.035.643,72 €	593.471,33 €	64,9%	75,8%
3.3.	TRANSPORTES E COMUNICAÇÕES	339.004,00 €	429.177,55 €	423.397,33 €	75,9%	98,2%
3.4.	COMÉRCIO E TURISMO	164.000,00 €	148.344,33 €	123.899,33 €	77,2%	83,0%
3.5.	OUTRAS FUNÇÕES ECONÓMICAS	20.000,00 €	4.275,57 €	769,30 €	4,0%	18,7%
4.	OUTRAS FUNÇÕES	2.135.479,73 €	1.792.797,77 €	1.734.272,05 €	82,6%	98,4%
4.1.	OPERAÇÕES DA DÍVIDA AUTÁRQUICA	2.135.479,73 €	1.792.797,77 €	1.734.272,05 €	82,6%	98,4%
4.2.	TRANSFERÊNCIAS ENTRE ADMINISTRAÇÕES	371.773,93 €	439.921,84 €	372.081,33 €	65,1%	80,2%
4.3.	DIVERSAS NÃO ESPECIFICADAS	20.000,00 €	0,00 €	- €	0,0%	0,0%
TOTAL GERAL		11.583.995,72 €	10.402.773,29 €	8.071.637,53 €	69,67%	77,59%

Os quadros seguintes identificam os montantes pagos por áreas de intervenção, nomeadamente os gastos no “PPI – Plano Plurianual de Investimentos” e nas “AMR – Atividades Mais Relevantes”.

PLANO PLURIANUAL DE INVESTIMENTOS - PPI						
Código	Classificação Funcional	PPI 2014				
		Previsão		Execução Valor	Execução	
		Inicial (a)	Final (b)		Exec. % (c)/(a)	Exec. % (c)/(b)
1.1.	SERVIÇOS GERAIS DA ADMINISTRAÇÃO PÚBLICA	534.969,48 €	496.301,51 €	405.030,12 €	75,71%	31,55%
1.2.	SEGURANÇA E ORDEM PÚBLICA	125.000,00 €	37.732,50 €	32.156,74 €	25,73%	85,22%
2.1.	EDUCAÇÃO	160.545,00 €	33.920,41 €	29.001,89 €	18,06%	85,50%
2.2.	SAÚDE	0,00 €	0,00 €	0,00 €	0,00%	0,00%
2.3.	SEGURANÇA E ACÇÃO SOCIAIS	10.000,00 €	0,01 €	0,00 €	0,00%	0,00%
2.4.	HABITAÇÃO E SERVIÇOS COLECTIVOS	1.875.010,00 €	1.656.029,63 €	1.026.515,44 €	54,75%	61,99%
2.5.	SERVIÇOS CULTURAIS, RECREATIVOS E RELIGIOSOS	32.500,00 €	108.868,02 €	86.129,84 €	164,06%	79,11%
3.1.	AGRICULTURA, PECUÁRIA, SILVICULTURA, CAÇA E PESCA	217.500,00 €	246.855,11 €	145.801,94 €	67,04%	59,06%
3.2.	INDÚSTRIA E ENERGIA	339.115,50 €	443.961,04 €	243.807,53 €	71,90%	54,92%
3.3.	TRANSPORTES E COMUNICAÇÕES	335.004,00 €	338.802,52 €	334.962,37 €	99,99%	98,87%
3.4.	COMÉRCIO E TURISMO	156.500,00 €	136.885,83 €	119.980,59 €	76,66%	87,65%
4	OUTRAS NÃO ESPECIFICADAS	25.000,00 €	0,01 €	0,00 €	0,00%	0,00%
TOTAL GERAL		3.831.143,98 €	3.499.356,59 €	2.423.386,46 €	63,25%	69,23%



O Plano Plurianual de Investimentos tem um horizonte móvel de 4 anos e inclui todos os projetos e ações a realizar pelo Município no âmbito dos objetivos estabelecidos pela Autarquia, explicitando a respetiva previsão de despesa. A execução do PPI demonstra como se concretizou o aumento de capital fixo da instituição, refletindo assim as funções em que se concentraram efetivamente os seus recursos.

Funções Sociais

As funções sociais representam cerca de metade do investimento realizado e pago em 2014, concretamente 47%, percentagem que traduz um valor absoluto de 1.141.647,17 euros.

As rubricas que mais contribuíram para esse valor foram as que de seguida se enunciam:

Funções Económicas

Com um histórico de avultados investimentos, as funções económicas mantêm essa tendência, com 35% em 2014, num montante de 844.552,43 euros. Este valor inclui os investimentos efetuados na rubrica “Transportes Rodoviários”, que absorveu 334.962,37 euros destinados à requalificação da rede viária do concelho, incluindo arruamentos, passeios e obras complementares, seguindo-se a rubrica “Indústria e Energia”, com gastos na ordem dos 243.807,53 euros e a “Agricultura, pecuária, silvicultura, caça e pesca” com gastos de 145.801,94 euros.

Funções Gerais

Das funções gerais destaca-se a Administração Geral, com 405.030,12 euros de investimento pago em 2014. Nesta rubrica constam os investimentos efetuados na requalificação das instalações municipais nos Paços do Concelho, na modernização tecnológica e no apetrechamento de diversos serviços, incluindo a aquisição de todo o equipamento administrativo, informático e outro necessário ao regular funcionamento da instituição.



PLANO DE ACTIVIDADES MUNICIPAL - PAM

Código	Classificação Funcional	PAM 2014				
		Previsão		Execução Valor	Execução	
		Inicial	Final		Exec. %	Exec. %
(a)	(b)	(c)	(c)/(a)	(c)/(b)		
1.1.	SERVIÇOS GERAIS DA ADMINISTRAÇÃO PÚBLICA	202.147,50 €	201.352,06 €	155.092,74 €	75,67%	78,98%
1.2.	SEGURANÇA E ORDEM PÚBLICA	104.100,00 €	95.000,00 €	89.000,00 €	85,48%	92,71%
2.1.	EDUCAÇÃO	899.574,81 €	955.221,11 €	807.859,46 €	90,11%	84,37%
2.2.	SAÚDE	6.500,00 €	1.869,61 €	994,80 €	14,52%	50,00%
2.3.	SEGURANÇA E ACÇÃO SOCIAIS	139.701,00 €	122.665,49 €	98.665,27 €	73,30%	80,45%
2.4.	HABITAÇÃO E SERVIÇOS COLECTIVOS	1.199.520,00 €	1.786.776,93 €	1.055.161,44 €	87,97%	59,05%
2.5.	SERVIÇOS CULTURAIS, RECREATIVOS E RELIGIOSOS	589.907,00 €	399.819,00 €	510.845,96 €	89,69%	86,61%
3.1.	AGRICULTURA, PECUÁRIA, SILVICULTURA, CAÇA E PESCA	5.500,00 €	0,00 €	- €	0,00%	0,00%
3.2.	INDÚSTRIA E ENERGIA	754.750,00 €	791.687,68 €	692.664,42 €	91,77%	87,49%
3.3.	TRANSPORTES E COMUNICAÇÕES	230.000,00 €	90.373,04 €	90.375,01 €	39,29%	100,00%
3.4.	COMÉRCIO E TURISMO	7.500,00 €	9.659,73 €	9.659,73 €	99,79%	100,00%
3.5.	OUTRAS FUNÇÕES ECONÓMICAS	20.000,00 €	4.275,87 €	799,30 €	4,00%	18,76%
4.1.	OPERAÇÕES DE DÍVIDA AUTÁRQUICA	2.115.476,78 €	1.792.797,77 €	1.764.172,06 €	89,39%	99,40%
4.2.	TRANSFERÊNCIAS ENTRE ADMINISTRAÇÕES	571.775,35 €	469.921,84 €	372.081,66 €	63,00%	80,20%
4.3.	DIVERSAS NÃO ESPECIFICADAS	3.000,00 €	0,02 €	- €	0,00%	0,00%
TOTAL GERAL		6.839.851,74 €	6.903.414,67 €	5.648.251,05 €	82,58%	81,82%

O quadro anterior apresenta os montantes pagos com as Atividades Mais Relevantes.

Particularizando ao nível das Funções Sociais, a que revelou ter mais expressão em 2014 foi a “habitação, serviços coletivos e a educação”, que registou pagamentos no montante de 2.473.466,93 euros, com relevância para os seguintes:

- Educação – 807.859,46 euros que integra o ensino não superior (41.507,99 euros) e os serviços auxiliares de ensino (766.351,47 euros).
- Habitação, serviços coletivos e a educação que integra o abastecimento de água (466.849,71 euros), saneamento (290.437,17 euros), resíduos sólidos (183.387,60 euros, entre outros;

No âmbito das funções sociais, merecem ainda referência as despesas de 510.845,96 euros desagregada pelos no setores da “Cultura” 193.006,43 euros no do “Desporto, Recreio e Lazer” 311.339,53 euros.

Nas Funções Económicas, mais concretamente na rubrica “Indústria e Energia”, realizaram-se pagamentos no montante de 692.664,42 euros, que integram os custos suportados com iluminação pública e dos diferentes equipamentos.



No classificador “Outras Funções” aparece refletida as “Operações de dívida autárquica” (1.764.172,06 euros) e a esmagadora maioria das transferências efetuadas às Juntas de Freguesia do Concelho.

TRANSFERÊNCIAS PARA AS JUNTAS DE FREGUESIAS			
EM EUROS			
ENTIDADES	TRANSFERÊNCIAS		
	Correntes	Capital	Total
JUNTAS DE FREGUESIAS			
Alvite	17.604,99	24.000,00	41.604,99
Arcozelos	8.917,30	0,00	8.917,30
Baldos	8.546,40	2.250,93	10.797,33
Cabaços	8.546,40	11.358,76	19.905,16
Caria	9.761,60	27.189,23	36.950,83
Castelo	15.599,52	0,00	15.599,52
Leomil	20.115,88	30.474,19	50.590,07
Moimenta da Beira	10.313,52	0,00	10.313,52
Paço	14.450,91	16.000,00	30.450,91
Rua	6.971,36	21.249,99	28.221,35
Sarzedo	6.514,70	20.279,35	26.794,05
Sever	7.918,74	24.500,00	32.418,74
Vilar	9.851,10	2.395,75	12.246,85
Paradinha e Nagosa	11.117,80	2.383,58	13.501,38
Peravelha, Aldeia de Nacomba e Ariz	19.685,90	16.990,74	36.676,64
Peva e Segões	18.965,91	13.725,56	32.691,47
TOTAL	194.882,03	212.798,08	407.680,11



O quadro anterior apresenta os valores transferidos durante o ano de 2014 para todas as juntas de freguesia do Concelho, tanto a nível de transferências correntes como de capital, num total de 407.680,11 euros.

V – Situação Económico-Financeira

A análise económico-financeira sintetiza os resultados alcançados pelo Município de Moimenta da Beira e a sua situação patrimonial e financeira reportada à data de 31 de dezembro de 2014.

Essa análise deverá ser realizada em conjugação com as demonstrações financeiras e notas anexas ao Balanço e Demonstração de Resultados, as quais têm em linha de conta a evolução dos valores observados, em relação aos anos anteriores, de modo a permitir a comparabilidade dos dados.

Assim, para se poder obter um conhecimento integral e exato da composição do património da Autarquia, assim como dos seus direitos e obrigações, procedeu-se à elaboração de todas as peças constantes no presente documento, dando cumprimento ao estipulado no POCAL – Plano Oficial de Contabilidade das Autarquias Locais, introduzido pelo Decreto-lei n.º 54-A/99, de 22 de fevereiro.

A leitura das Demonstrações Financeiras em todas as suas componentes proporciona informação relevante, fiável, comparável e compreensível, ou seja, facilita a leitura dos indicadores pertinentes para a construção de uma imagem apropriada da atual posição financeira e do resultado das operações do exercício do Município.



BALANÇO

CÓDIGO DAS CONTAS	ACTIVO	EXERCÍCIOS			
		N			N - 1
		AB	A/P	AL	AL
	Imobilizado:				
	Bens de domínio público				
451	Terrenos e recursos naturais	617.905,35		617.905,35	617.905,35
452	Edifícios	4.163.736,24	1.162.627,42	3.001.108,82	3.053.155,52
453	Outras construções e infra-estruturas	31.009.229,92	6.190.956,61	24.818.273,31	25.454.548,99
455	Bens do património histórico, artístico e cultural	2.083.936,03	428.579,65	1.655.356,38	1.679.133,84
459	Outros bens de domínio público	633.276,77	78.864,12	554.412,65	562.328,61
445	Imobilizações em curso	54.401,83		54.401,83	187.604,36
446	Adiantamentos por conta de bens de domínio público				
		38.562.486,14	7.861.027,80	30.701.458,34	31.554.676,67
	Imobilizações incorpóreas				
	Despesas de instalação				
431	Despesas de investigação e de desenvolvimento	289.135,43	289.135,43		
432	Propriedade industrial e outros direitos				
433	Imobilizações em curso				
443	Adiantamentos por conta de imobilizações incorpóreas				
449		289.135,43	289.135,43		
	Imobilizações corpóreas				
	Terrenos e recursos naturais				
421	Edifícios e outras construções	1.675.130,32		1.675.130,32	1.604.838,68
422	Equipamento básico	12.261.736,06	1.202.375,78	11.059.360,28	9.955.850,40
423	Equipamento de transporte	535.948,35	299.609,74	236.338,61	227.625,37
424	Ferramentas e utensílios	622.194,51	512.733,55	109.460,96	194.357,98
425	Equipamento administrativo	9.464,16	9.464,16		
426	Taras e vasilhame	944.773,56	587.333,46	357.440,10	240.365,32
427	Outras imobilizações corpóreas	563.142,73	182.365,80	380.776,93	309.352,80
429	Imobilizações em curso	6.508.294,71		6.508.294,71	6.615.692,99
442	Adiantamento por conta de imobilizações corpóreas				
448		23.120.684,40	2.793.882,49	20.326.801,91	19.148.083,54
	Investimentos financeiros				
	Partes de capital				
411	Obrigações e títulos de participação	387.342,75	99.524,62	287.818,13	287.818,13
412	Investimentos em imóveis	497.875,41		497.875,41	
414	Outras aplicações financeiras				
415	Imobilizações em curso				
441	Adiantamentos por conta de investimentos financeiros				
447		885.218,16	99.524,62	785.693,54	287.818,13
	Circulante:				
	Existências:				
	Matérias Primas, subsidiárias e de consumo				
36	Produtos e trabalhos em curso	102.173,06	5.721,06	96.452,00	94.999,76
35	Subprodutos, desperdícios, resíduos e refugos				
34	Produtos acabados e intermédios				
33	Mercadorias				
32	Adiantamentos por conta de compras				
37		102.173,06	5.721,06	96.452,00	94.999,76

CÓDIGO DAS CONTAS	ACTIVO	EXERCÍCIOS			
		N			N - 1
		AB	A/P	AL	AL
	Dívidas de terceiros - Medio e longo prazos: (a)				
	Dívidas de terceiros - Curto prazo:				
28	Empréstimos concedidos				
211	Clientes c/c				
212	Contribuintes c/c	15.895,91		15.895,91	21.935,90
213	Utentes c/c	340.156,73		340.156,73	275.981,56
218	Clientes, contribuintes e utentes de cobrança duvidosa	130.204,92	99.662,68	30.542,24	7.836,53
251	Devedores pela execução do orçamento				
229	Adiantamentos a fornecedores				
2619	Adiantamentos a fornecedores de imobilizado	253.975,43		253.975,43	205.461,77
24	Estado e outros entes públicos	94.571,38		94.571,38	1.575,70
264	Administração autárquica				
262+263+267+268	Outros devedores	188.383,99		188.383,99	693.083,63
		1.023.188,36	99.662,68	923.525,68	1.205.875,09
	Títulos negociáveis:				
151	Acções				
152	Obrigações e títulos de participação				
153	Títulos de dívida pública				
159	Outros títulos				
18	Outras aplicações de tesouraria				
	Depositos em instituições financeiras e Caixa:				
12	Depositos em instituições financeiras	613.134,35		613.134,35	159.994,93
11	Caixa	832,71		832,71	1.157,60
		613.967,06		613.967,06	161.152,53
	Acréscimos e diferimentos:				
271	Acréscimos de proveitos	170.131,22		170.131,22	235.996,04
272	Custos diferidos	12.540,27		12.540,27	9.336,37
		182.671,49		182.671,49	245.332,41
	Total de amortizações		10.949.766,78		
	Total de provisões.....		199.187,30		
	Total do activo	64.779.524,10	11.148.954,08	53.630.570,02	52.697.938,13

CÓDIGO DAS CONTAS	FUNDOS PRÓPRIOS E PASSIVO	EXERCÍCIOS	
		N	N - 1
51	Fundos próprios:		
55	Património	21.069.245,76	21.069.245,76
56	Ajustamento de partes de capital em empresas		
	Reservas de reavaliação		
	Reservas:		
571	Reservas legais	713.157,28	666.928,12
572	Reservas estatutárias		
573	Reservas contratuais		
574	Reservas livres		
575	Subsídios		
576	Doações	15.647,44	15.647,44
577	Reservas decorrentes de transferências de activos		
59	Resultados transitados	3.366.253,27	2.630.802,10
88	Resultado líquido em exercício	1.245.260,23	924.583,23
		26.409.563,98	25.307.206,65
	Passivo:		
292	Provisões para riscos e encargos	236.585,82	116.690,25
		236.585,82	116.690,25
2312	Dívidas a terceiros - Médio e longo prazos (a)		
2684	Empréstimos de Medio e Longo Prazos	4.442.942,08	4.129.574,39
	Credores Diversos	426.750,41	
		4.869.692,49	4.129.574,39
2311	Dívidas a terceiros - Curto Prazo		
2311	Empréstimos de curto prazo		
269	EMLP - Amortizações exigíveis no CP	657.923,08	1.179.206,37
221	Adiantamentos por conta de vendas		
228	Fornecedores c/c	3.140.827,98	2.506.134,97
252	Fornecedores - Facturas em recepção e conferência	241.209,76	400.044,70
217+-219	Credores pela execução do orçamento		
2611	Clientes e Utentes c/ Cauções e Adiantamentos de clientes, contribuintes e utentes	52.441,49	54.178,68
24	Fornecedores de imobilizado c/c	483.809,58	778.894,88
264	Estado e outros entes públicos	47.779,76	47.792,59
262+263+267+268	Administração autárquica		
222+2612+2613+262	Outros credores	177.031,12	379.539,34
	Garantias e Cauções	9.723,79	
		4.810.746,56	5.345.791,53
273	Acréscimos e diferimentos:		
274	Acréscimos de custos	707.228,20	1.177.588,53
	Proveitos diferidos	16.596.752,97	16.621.086,78
		17.303.981,17	17.798.675,31
	Total do passivo	27.221.006,04	27.390.731,48
	Total dos fundos próprios e do passivo	53.630.570,02	52.697.938,13

ENTIDADE MUNICIPIO M.B.

CAMARA MUNICIPAL DE MOIMENTA DA BEIRA

ORGÃO EXECUTIVO
 Em 20 de Abril de 2015
[Handwritten signature]

ORGÃO DELIBERATIVO
 Em 30 de Abril de 2015
[Handwritten signature]

[Handwritten signature]
[Handwritten signature]
[Handwritten signature]
[Handwritten signature]

[Handwritten signature]

Susana Isabel Marques Neves
 António José Tardina Caridade



V – SITUAÇÃO ECONÓMICA E FINANCEIRA

5.1. Análise do Balanço

O balanço, enquanto documento contabilístico de base financeira, espelha a situação patrimonial da Autarquia à data do fecho de contas. Nesse âmbito, e de modo a facilitar a análise das três massas patrimoniais que o compõe, nomeadamente o ativo, os fundos próprios e o passivo, apresentam-se de seguida alguns elementos elucidativos, todos eles elaborados com base no balanço sintético do Município.

É um sistema que, em termos de estrutura e de mapas finais, é similar à contabilidade das empresas privadas, normalmente designada por contabilidade geral ou financeira. Os mapas mais importantes, normalmente denominados como principais peças contabilísticas, são o Balanço, a Demonstração de Resultados e correspondentes anexos.

Este modelo de contabilidade local, deve conter instrumentos de análise tão completos quanto possível ao nível do seu património e da sua evolução, devendo os princípios, as regras e os procedimentos contabilísticos ser organizados de modo a que a contabilidade da Autarquia concretize os seguintes objetivos:

- Proporcionar a elaboração do balanço, revelando a composição e valor do património, bem como a sua evolução;
- Fornecer a informação económica e financeira necessária para a tomada de decisões, políticas e de gestão;
- Fornecer a informação necessária para a elaboração das estatísticas económicas e financeiras;
- Possibilitar o exercício do controlo da legalidade, da eficácia e da boa gestão dos dinheiros públicos;
- Determinar os resultados do exercício, colocando em evidência os custos e os proveitos dos serviços;



- Possibilitar o controlo do imobilizado e do endividamento.

Esta informação deve ser compreensível aos que a desejem analisar e avaliar, sendo a sua utilidade determinada pela observância dos seguintes requisitos:

- **Fiabilidade**, entendida como a qualidade que a informação deve ter, de estar liberta de erros materiais e de juízos prévios, mostrando apropriadamente as operações e outros acontecimentos de acordo com a sua substância e realidade económica;
- **Relevância**, entendida como a qualidade que a informação tem de influenciar as decisões dos seus utentes, ao facilitar a análise dos acontecimentos passados, presentes e futuros ou a confirmar ou corrigir as suas avaliações, o que determina até que ponto estas são materialmente úteis;
- **Comparabilidade**, entendida com um duplo sentido: por um lado, a divulgação e quantificação dos efeitos financeiros de operações e de outros acontecimentos devem ser registados de forma consistente pela entidade e durante o tempo, para identificarem tendências; por outro lado, as entidades devem adotar a normalização, vista como a adoção por todas as entidades de um sistema de contas e de princípios contabilísticos idêntico, a fim de se conseguir a comparabilidade entre elas.

Desta forma, o resultado final será a obtenção de demonstrações financeiras geralmente descritas como apresentando uma imagem verdadeira e apropriada da posição financeira do resultado das operações da entidade, evidenciando como decorreu o processo de gestão da Autarquia e o modo como foram utilizados os recursos.

O balanço é normalmente elaborado reportado à data de encerramento do exercício económico, regra geral coincidente com o ano civil, e tem como finalidade refletir a posição financeira e patrimonial da Autarquia com os ativos, os passivos e os fundos próprios do Município devidamente agrupados e classificados.



Os ativos constituem todos os bens e direitos adquiridos pela Autarquia e apresentam-se do lado esquerdo do balanço, ordenados de uma forma crescente, segundo o grau de liquidez.

Assim temos:

- Ativo Imobilizado, composto pelos elementos do património da Autarquia que têm carácter permanente; (Saliente-se o facto de ainda não constarem do património da Autarquia a totalidade dos bens de domínio público e privado, designadamente viadutos, arruamentos e obras complementares, infra-estruturas de drenagem e águas de abastecimento e residuais, praças, e outros espaços públicos, pelo facto de não estar concluído o processo de inventariação, avaliação e registo). Assim, o valor do ativo imobilizado da autarquia em 2014 apresenta-se sub-avaliado bem como a rubrica de fundos próprios.
- Ativo circulante, composto pelas disponibilidades e pelos bens e direitos com realização prevista a curto prazo, como é o caso das existências e das dívidas a receber.

Do lado direito do balanço apresenta-se o passivo, que representa, à data de encerramento das contas, a totalidade das obrigações da instituição para com terceiros e que são reflexo de acontecimentos passados. À semelhança do que acontece com a organização dos ativos no balanço, a sua ordem é apresentada de acordo com o grau de disponibilidade ou liquidez, mas neste caso de uma forma decrescente. Assim temos:

- Passivo de médio e longo prazo, que corresponde às dívidas a terceiros cuja exigibilidade de pagamento ocorra num período superior a um ano; enquadram-se nesta rubrica as dívidas a resultantes de empréstimos a instituições financeiras e ao Estado Português.
- Passivo circulante, respeitante às dívidas a terceiros cuja exigibilidade de pagamento ocorra num horizonte temporal nunca superior a um ano; enquadram-se nesta rubrica as dívidas a fornecedores, fornecedores de imobilizado e outros credores.



A diferença apurada entre o total do ativo e o total do passivo aparece também do lado esquerdo do balanço e intitula-se de fundos próprios, consistindo na medida residual da posição financeira, traduzida pela diferença referida.

No caso do Município, os fundos próprios apresentam ainda do lado do património inicial, apurado à data em que entrou em vigor o POCAL, e o património criado em função do nível de atividade económica da Autarquia apurado através do resultado líquido do exercício.

O balanço regista ainda, em ambos os lados, uma rubrica denominada acréscimos e diferimentos, que visa dar cumprimento ao princípio da especialização dos exercícios ou do acréscimo. Este princípio estabelece que os proveitos e os custos são reconhecidos quando obtidos ou incorridos e incluídos nas demonstrações financeiras dos períodos a que respeitam, independentemente do período em que ocorrem os fluxos financeiros que se lhes associam.

ATIVO

Conta Nº	Designação	31-12-2009	31-12-2010	31-12-2011	31-12-2012	31-12-2013	31-12-2014	VARIACÃO	
								DEZ 2014 / DEZ 2013	%
11	Caixa	4.852,54 €	2.840,79 €	2.475,81 €	2.398,07 €	1.157,60 €	653,71 €	56,6%	13,2%
12	Depósitos em Instituições financeiras	380.211,55 €	189.346,17 €	215.599,35 €	389.975,41 €	159.994,93 €	615.194,95 €	158,0%	162,1%
21	Clientes, contribuintes e utentes							438.139,42 €	289,2%
21.2	Contribuintes	4.174,17 €	12.107,31 €	18.304,10 €	17.457,50 €	21.935,90 €	15.895,81 €	-0,07%	378,9%
21.3	Utentes	159.625,22 €	255.715,50 €	240.279,65 €	230.349,58 €	275.981,56 €	340.159,79 €	64,17%	213,1%
21.8	Clientes Cobrança Duvidosa	2.649,58 €	2.842,28 €	1.809,24 €	55.559,57 €	75.052,70 €	180.204,92 €	33,15%	682,7%
24	Estado e Outros Entes Públicos	18.309,25 €	5.551,88 €	27.082,95 €	25.250,77 €	1.575,70 €	94.571,98 €	92,99%	513,0%
26.1.9	Adiantamentos e fornecedores de	- €	205.461,77 €	205.461,77 €	205.461,77 €	205.461,77 €	253.975,43 €	48,31%	124,6%
26.8.2	Devedores de Transferências para/ as AL	- €	- €	368.200,48 €	148.917,49 €	97.486,19 €	162.264,00 €	43,79%	44,3%
26.8.5	Devedores de Operações Não Orçamentais	- €	- €	- €	- €	- €	- €	0,00 €	0,00%
26.8.8	Outros devedores - Alienação de Imobiliz	223.220,75 €	223.079,50 €	223.079,50 €	170.100,60 €	171.595,44 €	25.050,99 €	-24,69%	-9,0%
26.8.9	Outros Devedores Diversos	460.387,42 €	676.647,62 €	422.408,00 €	422.408,00 €	424.000,00 €	- €	-424,00%	-100,0%
271	Acrescimos de Proveitos	- €	- €	24.535,92 €	238.381,41 €	235.396,04 €	170.121,22 €	-45,86%	-27,9%
272	Custos Diferidos	287.221,17 €	4.010,13 €	9.526,98 €	8.184,25 €	9.236,37 €	13.540,27 €	3,20%	4,7%
3	Existências	205.786,25 €	81.440,77 €	88.351,89 €	89.535,14 €	94.399,76 €	102.173,05 €	7,17%	49,7%
	TOTAL - ACTIVO CIRCULANTE	1.694.402,80 €	1.697.889,88 €	1.847.224,84 €	1.981.879,27 €	1.774.578,96 €	1.921.909,97 €	147,42%	8,3%
41	Investimentos financeiros	362.342,75 €	397.342,75 €	387.342,75 €	387.342,75 €	397.342,75 €	685.218,26 €	497,87%	189,3%
42	Imobilizações corpóreas	6.422.292,65 €	14.495.509,77 €	14.495.294,48 €	14.598.838,29 €	14.670.009,98 €	16.612.389,69 €	1.742,88%	258,7%
43	Imobilizações incorpóreas	289.135,43 €	289.135,43 €	289.135,43 €	289.135,43 €	289.135,43 €	289.135,43 €	0,00%	0,00%
44	Imobilizações em curso	10.344.958,55 €	1.318.154,44 €	3.702.887,44 €	5.080.342,28 €	6.805.297,35 €	5.563.896,54 €	-240,60%	-53,9%
45	Bens de domínio público	18.349.407,10 €	39.307.192,02 €	38.970.084,78 €	39.374.881,78 €	38.374.881,78 €	38.508.084,20 €	188,20%	211,8%
46	Amortizações Acumuladas	5.039.341,55 €	5.163.648,79 €	7.260.465,13 €	6.504.389,21 €	6.634.556,33 €	10.944.045,72 €	-1.909,67%	-37,6%
49	Provisões para Investimentos Financeiros	- €	- €	- €	- €	- €	98.524,62 €	0,00 €	0,00%
	TOTAL - ACTIVO FIXO	31.884.094,92 €	48.843.018,82 €	49.989.059,30 €	50.218.208,08 €	50.990.578,94 €	51.618.948,79 €	328,37%	1,6%
	TOTAL - ACTIVO	53.028.497,72 €	50.540.908,70 €	51.836.284,14 €	52.179.579,50 €	52.765.157,90 €	53.540.858,76 €	970,79%	1,8%

A evolução patrimonial da Autarquia no ano de 2014 permite-nos concluir que o ativo líquido da câmara municipal totaliza 53.735.953,76 €, verificando-se um acréscimo de 1,8% ou seja de 970.799,46 € face ao ano 2013.

O ativo circulante apresenta uma variação positiva de 8,3 % em relação ao ano anterior, incluindo as existências, as dívidas de terceiros e as disponibilidades. Salienta-se o facto de o



município apresentar em 31.12.2014 disponibilidades de 613.967,06 €, das quais 502.612,37 €, são operações orçamentais.

De salientar que os valores apresentados na rubrica de utentes, representam as dívidas para com a Câmara Municipal resultante da prestação de serviços de água, saneamento e resíduos e outros serviços.

O Imobilizado representa cerca de 96% do total do ativo, verificando-se este que após dedução do valor das amortizações teve uma variação positiva de 823.375,45 € face ao ano 2013.

FUNDOS PRÓPRIOS

Relativamente à rubrica de Fundos Próprios os mesmos registaram um acréscimo de 4,4 %, no ano 2014, face ao ano 2013 justificado pela aplicação de resultados do ano transato.

Conta (N)	Designação	31-12-2009	31-12-2010	31-12-2011	31-12-2012	31-12-2013	31-12-2014	DEZ 2014 / DEZ 2013	%	DEZ 2014 / DEZ 2009	%
51	Património	21.069.245,76 €	21.069.245,76 €	21.069.245,76 €	21.069.245,76 €	21.069.245,76 €	21.069.245,76 €	0,00 €	0,0%	0,00 €	0,0%
571	Reservas legais	548.272,95 €	548.272,95 €	591.755,13 €	645.165,39 €	666.928,12 €	719.157,28 €	46.229,16 €	6,9%	164.884,33 €	30,1%
575	Subsídios	15.647,44 €	15.647,44 €	15.647,44 €	15.647,44 €	15.647,44 €	15.647,44 €	0,00 €	0,0%	0,00 €	0,0%
59	Resultado transferido	3.911.649,02 €	355.733,73 €	1.238.367,24 €	2.217.310,16 €	2.630.802,10 €	3.386.253,27 €	745.451,17 €	28,0%	-345.399,75 €	-18,9%
88	Resultado líquido do exercício	1.043.201,80 €	869.603,57 €	1.058.245,26 €	435.254,67 €	924.583,23 €	1.245.260,23 €	320.677,00 €	34,7%	2.288.062,05 €	219,4%
TOTAL FUNDOS PRÓPRIOS		24.301.613,97 €	21.962.308,45 €	23.971.202,83 €	24.842.633,42 €	25.807.208,65 €	26.409.568,96 €	1.102.857,55 €	4,4%	1.907.950,61 €	7,8%

No ano transato o valor do resultado líquido do exercício ascendeu a 924.583,23 € enquanto no ano 2014, foi de 1.245.260,23 €.

PASSIVO

Conta (N)	Designação	31-12-2009	31-12-2010	31-12-2011	31-12-2012	31-12-2013	31-12-2014	DEZ 2014 / DEZ 2013	%	DEZ 2014 / DEZ 2009	%
23	Dívidas e Terceros - M.L.P	8.624.841,71 €	7.469.866,19 €	6.311.786,90 €	4.894.822,23 €	3.801.769,76 €	3.309.848,16 €	207.921,60 €	5,5%	10.314.016,95 €	119,6%
	Emprestimos MLP	8.624.841,71 €	7.433.813,29 €	6.212.733,90 €	4.999.822,23 €	3.913.780,76 €	3.100.855,16 €	-812.925,60 €	-20,8%	10.314.016,95 €	119,6%
	Dívidas e Terceros - Curta Prazo	4.788.772,89 €	4.795.322,08 €	0.005.214,01 €	6.083.809,38 €	4.166.568,16 €	4.579.574,89 €	412.966,73 €	9,9%	299.180,80 €	6,3%
23.1.1	Empréstimo C/P	300.000,00 €	- €	- €	- €	- €	- €	0,00 €	0,0%	-300.000,00 €	-100,0%
23.1.7	Clientes e Utentes / Causas	57.239,83 €	69.678,64 €	69.678,64 €	54.178,65 €	54.178,65 €	52.441,49 €	-1.737,16 €	-3,2%	-4.817,48 €	-8,4%
23	Fornecedores C/C	1.708.584,12 €	2.416.477,93 €	7.401.421,55 €	3.936.478,13 €	2.938.170,67 €	3.382.037,74 €	473.856,07 €	16,1%	1.678.855,62 €	97,9%
24	Estado e Outros Entes Públicos	34.481,70 €	35.316,00 €	35.390,29 €	35.234,79 €	47.792,59 €	47.779,76 €	-12,83 €	-0,0%	18.946,06 €	55,2%
25.2	Créditos pela Execução do Orçamento	- €	- €	- €	- €	- €	- €	0,00 €	100,0%	0,00 €	0,0%
25.1.1	Fornecedores de Imobilizado	1.893.875,42 €	1.467.398,07 €	2.120.243,24 €	1.939.250,34 €	778.874,86 €	483.809,58 €	-295.065,30 €	-37,9%	-1.410.065,84 €	-74,5%
25.1.3	Fornecedores de Imob. e/ou Capão	17.435,08 €	17.305,43 €	17.305,43 €	10.694,83 €	9.729,79 €	9.729,79 €	0,00 €	0,0%	-7.711,29 €	-44,2%
26.2	Fiscal	1.243,70 €	1.184,70 €	211,04 €	589,14 €	590,85 €	590,85 €	21,29 €	3,7%	-852,85 €	-68,6%
26.9	Sidências e Outros Instituições	548,17 €	501,27 €	416,76 €	994,52 €	271,77 €	351,10 €	-80,67 €	-29,7%	-137,07 €	-24,8%
26.8.4	Créditos de Transferências das AL	776.451,88 €	695.775,04 €	358.823,57 €	529.674,54 €	358.179,62 €	302.375,68 €	-234.188,28 €	-63,9%	-1.071.080,00 €	-137,3%
26.8.5	Créditos de Operações Não O.C.	841,45 €	784,69 €	147,34 €	545,83 €	700,60 €	469,70 €	-230,90 €	-33,0%	-374,25 €	-44,5%
TOTAL PASSIVO EXEQUIVEL		10.412.314,10 €	12.189.189,32 €	11.116.970,91 €	11.055.422,51 €	8.473.365,32 €	8.880.458,09 €	407.092,77 €	4,8%	8.116.566,21 €	77,9%
27.3	Acréscimos de Custos	616.841,23 €	865.100,91 €	754.415,98 €	669.149,25 €	1.177.588,53 €	757.238,20 €	-420.350,33 €	-35,7%	-1.989.350,00 €	-321,0%
27.4	Provisões diferidas	14.286.771,15 €	14.237.032,09 €	14.876.591,23 €	15.868.480,91 €	16.511.048,78 €	16.155.782,97 €	-1.355.265,81 €	-8,2%	2.867.861,78 €	18,2%
28	Fornecedores	8.057,33 €	8.057,33 €	7.187,33 €	163.805,20 €	163.805,42 €	341.869,54 €	178.064,14 €	108,7%	358.902,28 €	438,9%
TOTAL PASSIVO + ACRÉSCIMOS E DIFERIMENTOS + PROVISÕES		23.324.795,89 €	27.240.408,05 €	27.869.079,14 €	27.796.933,98 €	27.457.947,85 €	27.326.198,78 €	-131.749,07 €	-0,5%	1.228.999,10 €	4,5%



Relativamente ao Passivo exigível que comporta a dívida a terceiros de curto e médio longo prazo, o mesmo totaliza em dezembro de 2014, o valor de 9.680.439,05 €. Face ao ano 2013 assistimos a um acréscimo de 2,2%, ou seja 205.073,13 €.

Para esta situação contribuiu significativamente a contabilização da comparticipação do Município para o FAM – Fundo de Apoio Municipal de acordo com a lei n.º 53/2014 de 25 de agosto cujo valor é de 497.875,41 €. Apesar de o valor em causa ter obrigatoriedade de realização ao longo de 7 anos, (71.125 € / ano) o mesmo já foi afeto ao ano de 2014. Caso não se tivesse procedido à contabilização deste montante, o passivo exigível do município teria uma diminuição de 292.802,28 €.

Comparativamente com o ano 2009, o passivo exigível do município em 2014 diminuiu 3.732.675,05 €, equivalente a 27,8% (incluindo o montante do FAM) e de 4.230.550,46 € 31,5%, (excluindo o montante do FAM).

No ano 2014 o valor dos empréstimos de Médio Longo Prazo teve um decréscimo no valor de 207.915,60 €, ou seja uma diminuição de 3,9%, apesar de ter sido recebido a 2.ª e 3.ª tranches do empréstimo resultante do PAEL, cujo valor recebido no ano 2014 foi de 964.994,87 €. No ano 2014, o valor total das amortizações de empréstimos de MLP totalizou 1.172.910,47 €.

EVOLUÇÃO DO ENDIVIDAMENTO

A elaboração e análise da informação financeira do Município para além de uma obrigação decorrente do normativo legal é também uma fonte primordial de informação no sentido de apoiar as decisões do Órgão Executivo.

A Lei das Finanças Locais que definiu os princípios orientadores do endividamento autárquico, desde o dia 1 de Janeiro de 2007 até ao dia 31 de Dezembro de 2013, isto porque no início do ano 2014 entrou em vigor a Lei n.º 73/2013 de 03 de Setembro que Estabelece o regime financeiro das autarquias locais e das entidades intermunicipais.



Com a Lei n.º 2/2007 de 15 de Janeiro, na sequência das restrições orçamentais nacionais impostas pelo Plano de Estabilidade e Crescimento, foram estabelecidos os limites ao Endividamento líquido e de Médio e Longo Prazo dos Municípios.

Considerando a anterior Lei das Finanças Locais - LFL (Lei nº 2/2007, de 15 de Janeiro), que mencionava no n.º1 artigo 36º o conceito de endividamento líquido:

“ O montante do endividamento líquido municipal, compatível com o conceito de necessidade de financiamento do Sistema Europeu de Contas Nacionais e Regionais (SEC 95), é equivalente à diferença entre a soma dos passivos, qualquer que seja a sua forma, incluindo nomeadamente os empréstimos contraídos, os contratos de locação financeira e as dívidas a fornecedores, e a soma dos ativos, nomeadamente o saldo de caixa, os depósitos em instituições financeiras, as aplicações de tesouraria e os créditos sobre terceiros”.

Data	Limite ao endividamento		Endividamento		Capital em dívida excepcionado	Montante em Excesso / Disponível	
	Líquido	MLP	Líquido	MLP		Líquido	MLP
	1	2	3	4		6=1-3	7=2-4
31-12-2009	11.335.702 €	6.668.562 €	10.948.113 €	7.393.458 €	1.530.884 €	-2.612.410 €	-724.896 €
31-12-2010 - 'L.F.L.'	8.704.340 €	6.963.472 €	9.690.060 €	6.082.430 €	1.351.434 €	-985.720 €	881.042 €
31-12-2010 - OE	8.704.340 €	6.963.472 €	9.690.060 €	6.082.430 €	1.351.434 €	-985.720 €	881.042 €
31-12-2011 - 'L.F.L.'	8.195.350 €	6.556.280 €	9.651.573 €	5.037.149 €	1.175.608 €	-1.456.223 €	1.519.131 €
31-12-2011 - OE	9.591.488 €	6.826.371 €	9.651.573 €	5.037.149 €	1.175.608 €	-60.085 €	1.789.222 €
31-12-2012 - 'L.F.L.'	7.764.469 €	6.211.575 €	8.460.110 €	3.968.573 €	1.025.249 €	-695.641 €	2.243.002 €
31-12-2012 - OE	9.585.480 €	5.778.340 €	8.460.110 €	3.968.573 €	1.025.249 €	1.125.370 €	1.809.767 €
31-12-2013- OE = 'L.F.L.'	7.834.148 €	6.267.319 €	7.687.547 €	4.202.377 €	898.488 €	146.601 €	2.064.942 €
31-12-2014 = 'L.F.L.'	8.198.976 €	6.559.181 €	7.227.974 €	4.309.931 €	790.934 €	971.002 €	2.249.249 €

Da apreciação ao mapa supra, verifica-se que o valor do endividamento líquido teve uma diminuição de 459.573,44 euros em 2014 face a 2013, e que o município possui uma margem de endividamento líquido de 971.002 euros.

Note-se que o endividamento do Município está afetado / incrementado pelo valor do endividamento das entidades participadas de 336.285,27 euros, que corresponde à proporção da percentagem da participação do município nas mesmas, (Efore Beiras, Lda, Regiefrutas, CRL; ARMVT, AMVDS, ANMP).



Caso fossem excluídos esses montantes (336.285,27 euros) o endividamento líquido do município seria de 6.891.688 euros e o município teria uma margem de endividamento líquido de 1.307.287 euros.

Na verdade, teria havido saldo disponível superior, se não tivesse havido uma redução anual acumulada das transferências do Estado e das receitas próprias, a que assistimos nos anos recentes.

No que diz respeito ao valor do endividamento de médio e longo prazo (MLP) verificou-se em 2014 face a 2013, um aumento de 107.554,13 euros em resultado do recebimento do PAEL (não excecionado) que foi superior ao valor das amortizações efetuadas de empréstimos excecionados, no entanto, o município possui uma margem de 2.249.249 euros de endividamento de médio e longo prazo.

Porém, o novo regime financeiro das autarquias e entidades intermunicipais (Lei n.º 73/2013 de 03 de setembro) que entrou em vigor em 1 de Janeiro de 2014 estabelece um limite para a dívida total dos Municípios (Artigo 52.º) em função da receita corrente líquida cobrada nos três exercícios anteriores.

De acordo com o novo normativo, a posição do Município, em 01/01/2014 e em 31/12/2014, é a seguinte:

ANO/RECEITAS CORRENTES	2011	2012	2013	MÉDIA (2011,2012,2013)	LIMITE DE ENDIVIDAMENTO 1,5 X MÉDIA	ANO 2014				SALDO DISPONÍVEL (SALDO POSITIVO) (-) EXCESSO (-)
						DÍVIDA A TERCEIROS	SM/AM/SEL	EXCLUINDO NÃO ORÇAMENTAIS	DÍVIDA TOTAL	
01-01-2014	6.920.741,72 €	6.594.852,00 €	8.535.236,50 €	7.350.270,07 €	11.025.405,11 €	9.478.423,00 €	562.193,00 €	10.529,00 €	9.822.224,00 €	- 1.209.181,11 €
31-12-2014	6.920.741,72 €	6.594.852,00 €	8.535.236,50 €	7.350.270,07 €	11.025.405,11 €	9.690.439,05 €	336.285,27 €	599.509,50 €	9.417.218,01 €	- 1.606.167,00 €

SITUAÇÃO EXCLUINDO EMPRÉSTIMOS	N.º 1 do art.º 52. e N.º 3 art.º 58			Alínea b) n.º 1 art.º 58		
	LIMITE	SITUAÇÃO EM 31/12/2014	SALDO DISPONÍVEL (-) / EXCESSO (+)	LIMITE	SITUAÇÃO EM 31/12/2014	SALDO DISPONÍVEL (-) / EXCESSO (+)
4.519.449,24 €	1,50	1,34	-0,16	0,75	0,61	-0,14
4.594.832,85 €	1,50	1,28	-0,22	0,75	0,59	-0,16



Com efeito, o artigo 52.º da Lei 73/2013 refere que a dívida total de operações orçamentais do município, incluindo a das entidades previstas no artigo 54.º (os serviços municipalizados e intermunicipalizados, as entidades intermunicipais e as entidades associativas Municipais) não pode ultrapassar, em 31 de Dezembro de cada ano, 1,5 vezes a média da receita corrente líquida cobrada nos três exercícios anteriores.

Ao analisarmos a posição do Município, constatamos que esta se situa em 31.12.2014 em 1,28 vezes enquanto que em 01.01.2014 ou 31.12.2013 ao abrigo da nova lei se situava em 1.34 vezes a média da receita corrente líquida cobrada nos três exercícios anteriores, não ultrapassando assim o limite legal, pelo contrário, possuindo uma margem de 1.608.187,10 €.

(Nota: Por não estarem disponíveis as contas das entidades participadas do Município: EforeBeiras, Lda, ARMVT, AMVDS utilizamos os últimos dados disponibilizados provisórios à data de 31.12.2014).

No valor do endividamento, foi excluído o valor em dívida ao FAM de 497.875,41 € de acordo com as recomendações da DGAL.



DEMONSTRAÇÃO DOS RESULTADOS

DEMONSTRAÇÃO DE RESULTADOS

Código de Contas	Exercício		
	N	N - 1	N - 1
61	532.595,27 44.928,45	577.523,72 3.161.919,85	600.846,83 67.057,95
62	2.368.303,12 604.212,58	2.972.515,70 528.691,72 1.270.129,16 192.902,61 9.705,40	2.428.423,90 547.840,21
641+642 643 a 648		8.713.388,16 235.619,74	8.393.217,50 318.141,82
66		8.949.007,90 706.638,47	8.711.359,32 230.145,96
67		9.655.646,37 1.245.260,23	8.941.505,28 924.583,23
65		10.900.906,60	9.866.088,51
68			
69			
88			
7111			
7112+7113+7114	238.147,99		247.402,09
72			
73			
74			
76	1.097.959,00	1.336.106,99 2.253.513,62	1.523.068,86 1.713.338,69
78		11.856,33 5.941.450,34	6.134.241,30
79		9.542.927,28 6.170,08	9.370.648,85 50.278,83
Resumo:		9.549.097,36 1.351.809,24 10.900.906,60	9.420.927,68 445.160,83 9.866.088,51
		829.539,12 -229.449,66 600.089,46 1.245.260,23	977.431,35 -267.862,99 709.568,36 924.583,23

O ORGÃO EXECUTIVO
Em 20 de Abril de 2015

O ORGÃO DELIBERATIVO
Em 30 de Abril de 2015

António José Teixeira Caide
António José Teixeira Caide
António José Teixeira Caide



5.2 – Análise da Demonstração de Resultados

A Demonstração de Resultados agrupa e classifica, por natureza, os vários tipos de custos e proveitos, demonstrando como variou a situação patrimonial de uma entidade durante um determinado período de tempo, em regra coincidente com o exercício económico. Ou seja, demonstra a forma como decorreu a atividade da Autarquia em determinado período económico.

Por outro lado, coloca em evidência os proveitos e os custos ocorridos ao longo do exercício e o seu resultado obtém-se pela diferença entre eles (Proveitos – Custos = Resultados), permitindo assim analisar os resultados obtidos em função da sua natureza, sejam eles operacionais, financeiros, correntes ou extraordinários. Feitas as contas permite obter, por diferencial, o resultado líquido do exercício.

O quadro seguinte evidencia a decomposição da demonstração de resultados por natureza de custos e de proveitos ao longo dos últimos 5 anos, mostrando quais das rubricas que mais contribuíram para o apuramento do resultado do exercício.

	2010	2011	2012	2013	2014
Vendas de Mercadorias	256.622,13	198.408,20	253.762,14	247.402,09	238.147,99
Prest. Serviços	964.051,08	936.765,25	1.037.499,89	1.275.666,77	1.097.969,00
Outros prov. e ganhos operac.	0,00	0,00	0,00	0,00	11.856,33
Impostos e Taxas	1.216.755,49	1.195.869,74	1.260.363,61	1.715.333,69	2.253.513,62
Transferências e Sub. Obtidos	6.731.447,20	6.416.981,87	6.281.021,54	6.134.241,30	5.341.450,34
TOTAL PROVEITOS	9.168.875,90	8.748.025,06	8.882.647,18	9.370.648,85	9.342.927,29
Custo Mercadorias	433.124,38	564.046,49	483.199,53	600.846,83	532.595,27
Custo Mat. Primas	255.514,99	79.444,70	73.022,35	67.057,95	44.928,45
Fornecimentos e Serv. Externos	2.462.885,17	2.669.559,10	2.316.308,70	2.834.076,31	3.161.919,85
Custo c/ Pessoal	2.333.276,58	2.932.183,77	2.598.614,44	2.976.264,11	2.972.515,70
Amortizações Exercício	1.131.807,28	1.096.816,74	1.151.794,43	1.179.931,43	1.270.129,16
Provisões do Exercício	0,00	0,00	167.987,68	19.997,22	192.602,61
Transf. E subs. Correntes	924.461,77	330.924,73	1.116.551,27	700.885,23	528.691,72
Outros C. Explor.	22.664,87	36.174,76	15.324,31	14.158,40	9.705,40
TOTAL CUSTOS EXPLORAÇÃO	8.137.734,84	8.108.150,32	8.118.502,73	8.393.217,50	8.713.388,16
RESULTADOS DE EXPLORAÇÃO	1.031.141,06	639.874,74	764.144,45	977.431,35	629.539,12
Proveitos e Ganhos Extraordinár	566.353,33	913.762,00	382.621,29	445.160,83	1.351.303,24
Custos e Perdas Extraordinárias	592.569,71	184.187,30	423.505,99	230.145,96	705.638,47
Proveitos e Ganhos Financeiros	567,73	603,33	324,66	50.173,33	6.170,03
Custos Perdas Financeiras	175.906,87	306.307,53	239.229,74	313.141,32	235.619,74
Juros suportados e outros	175.906,87	306.307,53	239.229,74	313.141,32	235.619,74
RESULTADOS LIQUIDOS	869.603,57	1.068.245,26	435.254,67	924.583,23	1.245.260,23



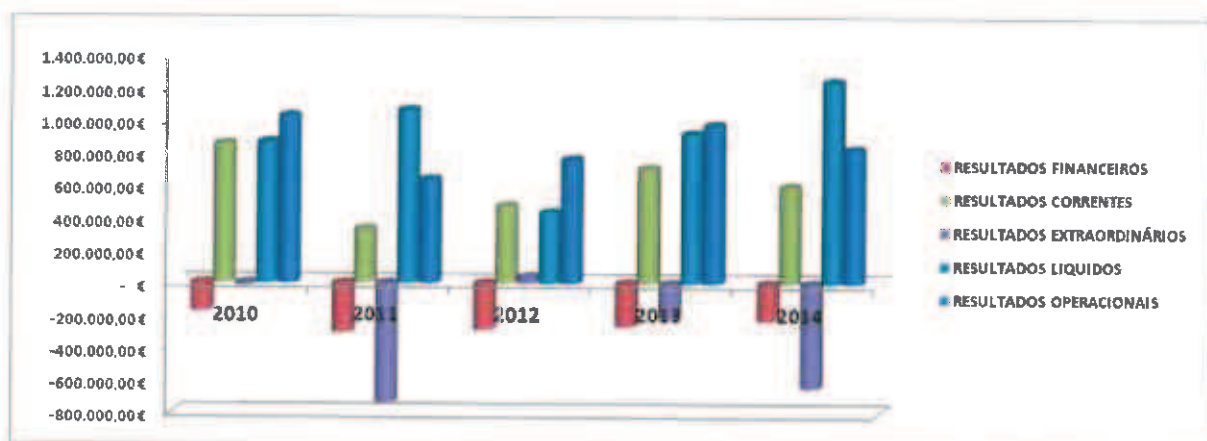
Por sua vez, o quadro seguinte apresenta a evolução geral das diversas naturezas de resultados obtidos pelo Município de Moimenta da Beira nos últimos cinco anos.

Antes de se entrar numa análise mais detalhada, importa desde já sublinhar a importância do resultado líquido do exercício de 2014, cujo valor ascendeu 1.245.260,23 euros, sendo o resultado mais relevante nos períodos em análise traduzindo um acréscimo de 320.677 euros face ao de 2013.

Igualmente destaca-se os valores dos cash flows e meios libertos, que traduzem entre outras ilações a capacidade do Município para a realização de investimentos e ou amortização de dívida.

Para facilitar o entendimento dos motivos que estão na base das variações ocorridas nestas rubricas, faz-se de seguida a sua exposição por estrutura (Custos e Proveitos).

	2010	2011	2012	2013	2014
RESULTADOS OPERACIONAIS	1.031.141,06 €	1.374.449,46 €	723.259,75 €	1.192.446,22 €	1.474.709,89 €
RESULTADOS FINANCEIROS	- 175.539,12 €	306.204,20 €	- 288.005,08 €	- 267.862,99 €	- 229.449,66 €
RESULTADOS EXTRAORDINÁRIOS	- 14.001,63 €	734.574,72 €	40.884,70 €	- 215.014,87 €	- 645.170,77 €
RESULTADOS LIQUIDOS	869.603,57 €	1.068.245,26 €	485.234,67 €	924.583,23 €	1.245.260,23 €
CASH FLOW	2.001.410,80 €	2.165.062,00 €	1.753.056,73 €	2.124.311,88 €	2.703.290,00 €
MEIOS LIBERTOS	2.178.949,92 €	2.471.266,20 €	2.043.041,86 €	2.392.374,87 €	2.937.741,66 €



Estrutura de Custos

No que concerne à estrutura de custos, as diminuições verificadas em algumas das suas componentes compensaram em larga medida os aumentos de outras, registando-se um aumento efetivo de 714.141,09 euros face aos valores obtidos em 2013.



O resultado do exercício de 2014 foi ainda fortemente influenciado pelo valor do reforço das provisões (192.902,61 euros) e amortizações do exercício superiores ao ano 2013 em 90.197,73 euros.

As rubricas com maior representatividade – Fornecimentos e Serviços Externos e Custos com Pessoal tiveram um acréscimo de 327.843,54 euros face ao ano anterior seguindo-se a rubrica de custos com pessoal que decresceram ligeiramente 3.748,41 euros.

Os custos e as perdas financeiras também influenciaram de forma positiva a diminuição de custos em 2014, concorrendo com menos 82.522,08 euros do que os gastos suportados no ano anterior. São vários os fatores que contribuíram para esta redução. Uma das justificações prende-se, fundamentalmente, com a diminuição das taxas de juro suportadas pela autarquia e com a diminuição do seu passivo.

Sintetizando, será apropriado dizer que os aumentos antes enunciados foram largamente compensados pelos aumentos verificados em diversas rubricas de proveitos.

Estrutura de Proveitos

Do lado dos proveitos verifica-se uma subida de 1.034.818,09 euros, mais 10% do que em 2013, tendo havido alterações positivas e significativa quanto à forma como se estruturaram em função da sua natureza.

Globalmente, os proveitos operacionais aumentaram 172.278,43 euros em relação a 2013, variação positiva que teve uma forte influência da rubrica “Impostos e taxas”, com mais 540.174,93 euros, o que compensou largamente outras rubricas de proveitos que sofreram diminuições.

Mas não foi apenas este o aumento ao nível dos proveitos operacionais, pois os proveitos extraordinários também subiram 906.648,41 euros, compensando assim largamente a descida dos proveitos financeiros em 44.108,75 euros, das transferências e subsídios obtidos e prestação de serviços.



O balanço desta realidade é extremamente positivo, pois significa mais eficiência na capacidade de gerar proveitos resultantes da atividade principal do Município, uma vez que é a este nível que qualquer organização gera riqueza e assegura a sua manutenção.

5.3 – Proposta de Aplicação dos Resultados

Nos termos do ponto n.º 2.7.3. do Decreto-Lei n.º 54-A/99, de 22 de Fevereiro, a aplicação do resultado líquido do exercício é aprovada pelo órgão deliberativo do Município mediante proposta do órgão executivo.

Para cumprimento das condições exigidas no ponto 2.7.3. do POCAL propõe-se, que:

- O resultado líquido do exercício seja transferido para a conta 59 – Resultados Transitados, em conformidade com o definido no ponto 2.7.3.2 do POCAL;
- O resultado líquido positivo do exercício, no montante de 1.245.260,23 euros, de acordo com o definido nos pontos 2.7.3.3, 2.7.3.4 e 2.7.3.5, do POCAL, pode ser aplicado da seguinte forma:
 - a) Resultados transitados 1.182.997,22 euros;
 - b) Reservas legais..... 62.263,01 euros;



**ANEXO
AO BALANÇO
E
DEMONSTRAÇÃO DOS RESULTADOS**



ANEXO AO BALANÇO E DEMONSTRAÇÃO DOS RESULTADOS

8.2 NOTAS AO BALANÇO E ÀS DEMONSTRAÇÕES FINANCEIRAS

8.2.1 Derrogação das disposições do POCAL

A presente prestação de contas é constituída, para além dos documentos que se encontram definidos no Decreto-Lei n.º 54-A/99, de 22 de Fevereiro – POCAL, – por um conjunto de outros não previstos no diploma legal supra referido, mas impostos pela Resolução n.º 04/2001- 2.º Secção do Tribunal de Contas.

1- Todos os documentos foram elaborados sem prejuízo do legalmente estabelecido, para que estes reflitam uma imagem verdadeira e apropriada do ativo, do passivo e dos resultados da Autarquia.

2- Aqui, pode-se colocar como exceção os procedimentos estabelecidos quanto à aplicação de uma contabilidade de custos, cuja estrutura está implementada no Município de Moimenta, carecendo no entanto a sua implementação total bem como o subsequente aperfeiçoamento, faltando para o efeito a alteração de procedimentos internos e o começo dos registos na aplicação informática da Gestão de Atividades, no que procede à execução das Obras por Administração Direta.

3- Para o pleno funcionamento da Contabilidade de custos é necessário ter em funcionamento e integradas as seguintes aplicações: Pocal; Aprovisionamento Pessoal; Gestão de Imobilizado; Máquinas e viaturas e Gestão de Atividades.

4- No decorrer do ano 2015 serão desenvolvidos esforços para a efetiva implementação da contabilidade de custos, tornando possível apoiar as decisões numa lógica de facilitar informação ao executivo, dos custos por produtos, serviços ou atividades.



5 – Ao nível das rubricas de imobilizado, o município ainda não inventariou e valorizou a totalidade dos bens, dado que será necessário suportar o custo da prestação de serviços da inventariação, avaliação e registo, que deverá ser feito por uma entidade externa especializada. O trabalho já realizado de inventariação, valorização e registo constante das contas da autarquia, foi elaborado pelos serviços do município, para os quais foi possível a obtenção de elementos.

8.2.2 Valores comparativos

Não aplicável.

8.2.3 Critérios valorimétricos

Na elaboração das Demonstrações Financeiras foram utilizados os princípios contabilísticos da continuidade de operações, da especialização dos exercícios e do custo histórico, aplicando os seguintes critérios valorimétricos e políticas contabilísticas:

8.2.3.1 Imobilizações Corpóreas e Incorpóreas

As Imobilizações Corpóreas e Incorpóreas estão contabilizadas pelo respetivo valor histórico de aquisição ou de produção. No entanto, destaca-se o facto de ainda não constarem nas demonstrações financeiras a totalidade dos bens pertencentes à autarquia, pelo facto de no ano 2014, ainda não estar concluído o processo de inventariação, avaliação e registo.

Os Investimentos Financeiros (Partes de Capital) foram contabilizados pelo custo de aquisição.

8.2.3.2 Amortizações e provisões



As imobilizações corpóreas estão valorizadas pelos valores de aquisição / produção, líquido das reintegrações acumuladas, e sujeitas a amortizações calculadas pelo método das quotas constantes, tendo sido aplicadas as taxas previstas no CIBE (Classificador Geral Integrado no Cadastro e Inventário dos Bens do Estado), aprovado pela Portaria n.º 671/2000, de 17 de Abril.

No ano 2014 foram contabilizadas as provisões que se entenderam por razoáveis.

8.2.3.3 Existências

Encontram-se valorizadas ao mais baixo do custo de aquisição ou de mercado. O custo de aquisição inclui os gastos necessários para as colocar no seu estado atual.

O critério valorimétrico das saídas de existências é o custo médio ponderado.

8.2.3.4 Disponibilidades

As disponibilidades de caixa e depósitos em instituições financeiras são expressas pelos montantes dos meios de pagamento e dos saldos de todas as contas de depósito, respetivamente.

8.2.3.5 Dívidas de e a Terceiros

As dívidas de e a terceiros são expressas pelas importâncias constantes dos documentos que as titulam, não existindo dívidas em moeda estrangeira;

As dívidas de terceiros são evidenciadas pelos valores das respetivas operações, líquido das respetivas provisões acumuladas;



As dívidas de cobrança duvidosa correspondem a valores sobre os quais existe incerteza de cobrança efetiva e são provisionadas tendo em conta a probabilidade de perda que lhe está associada.

8.2.3.6 Acréscimos e diferimentos

As demonstrações financeiras foram elaboradas com base na observância dos princípios contabilísticos no POCAL, no caso concreto o princípio da especialização dos exercícios, conduz à assunção dos custos e dos proveitos quando incorridos ou obtidos, independentemente do momento em que ocorra o seu pagamento ou recebimento. Tais circunstâncias são vertidas no agrupamento dos Acréscimos e Diferimentos que, no ativo, se desdobram em Acréscimos de Proveitos e Custos Diferidos. No passivo os acréscimos e diferimentos, subdividem-se em Acréscimos de Custos e Proveitos Diferidos.

A expressividade dos Acréscimos de Custos está basicamente vertida no valor contabilizado por via das remunerações a liquidar em 2015, cujo custo onera o exercício de 2014 (férias e subsídios de férias e os respetivos encargos sociais), bem como outras contingências expectáveis, que pelo facto de não terem sido refletidas na execução orçamental do ano 2014, foram consideradas no Balanço e/ou demonstração de Resultados.

8.2.4 Cotações utilizadas para conversão na moeda “euro” das operações registadas em contas incluídas no Balanço e na Demonstração de Resultados originariamente exprimidas e moeda estrangeiram.

Não aplicável.

8.2.5 Situações em que o resultado do exercício foi afetado: Por valorimetrias diferentes das previstas no capítulo 4 «Critérios de valorimetria»; Por amortizações do ativo imobilizado superiores às adequadas; Por provisões extraordinárias respeitantes ao ativo.



Não aplicável.

8.2.6 Comentário às contas 431 «Despesas de instalação» e 432 «Despesas de investigação e de desenvolvimento».

Os valores expressos na rubrica Despesas de investigação e de desenvolvimento contemplam os valores inerentes a estudos e projectos de infra-estruturas bem como de obras históricas e ambientais.

8.2.7– 8.2.8 Movimentos ocorridos nas rubricas do ativo imobilizado constante do balanço e nas respetivas amortizações e provisões, de acordo com os quadros seguintes:

Ativo Bruto

Rubricas	Saldo Inicial	Reavaliação / Ajustamento	Aumentos	Alienações	Transferências e abates	Saldo Final
Bens de Domínio Público						
Terrenos e Recursos Naturais	617.905,85	0,00	0,00	0,00	0,00	617.905,85
Edifícios	4.163.736,24	0,00	0,00	0,00	0,00	4.163.736,24
Outras Const. e Infra-estruturas	30.876.027,39	0,00	133.202,53	0,00	0,00	31.009.229,92
Bens do Património Histórico, Artístico e Cultural	2.083.936,03	0,00	0,00	0,00	0,00	2.083.936,03
Outros bens de domínio público	633.276,77	0,00	0,00	0,00	0,00	633.276,77
Imobilizações em curso	187.604,36	0,00	0,00	0,00	133.202,53	54.401,83
Adiantamentos por conta de bens de dom. público	0,00	0,00	0,00	0,00	0,00	0,00
	38.374.881,78	0,00	133.202,53	0,00	133.202,53	38.562.486,14
Imobilizações Incorpóreas:						
Despesas de Instalação	0,00	0,00	0,00	0,00	0,00	0,00
Desp.investig.e Desenvolvimento	289.135,43	0,00	0,00	0,00	0,00	289.135,43
Prop.Indust. e Outros Direitos	0,00	0,00	0,00	0,00	0,00	0,00
Imobilizações em Curso	0,00	0,00	0,00	0,00	0,00	0,00
Adiant.p/Conta Imob.Incorpóreas	0,00	0,00	0,00	0,00	0,00	0,00
	289.135,43	0,00	0,00	0,00	0,00	289.135,43
Imobilizações Corpóreas:						
Terrenos e Recursos Naturais	1.604.836,68	0,00	71.392,22	0,00	1.100,58	1.673.130,92
Edifícios e Outras Construções	10.889.968,49	0,00	1.376.653,75	0,00	4.886,18	12.261.736,06
Equipamento Básico	520.349,51	0,00	15.398,84	0,00	0,00	535.948,35
Equipamento de Transporte	622.194,51	0,00	0,00	0,00	0,00	622.194,51
Ferramentas e Utensílios	5.464,16	0,00	0,00	0,00	0,00	5.464,16
Equipamento Administrativo	777.473,25	0,00	167.304,31	0,00	9,00	944.773,56
Texas e Vasilhame	0,00	0,00	0,00	0,00	0,00	0,00
Outras Imobilizações Corpóreas	445.510,36	0,00	117.592,33	0,00	0,00	563.142,73
Imobilizações em Curso	6.615.692,99	0,00	1.016.593,51	0,00	1.223.554,79	6.508.294,71
Adiant.p/Conta Imob.Corpóreas	0,00	0,00	0,00	0,00	0,00	0,00
	21.679.301,33	0,00	2.864.917,98	0,00	1.229.990,35	23.120.694,40
Investimentos Financeiros:						
Partes de Capital	387.342,75	0,00	0,00	0,00	0,00	387.342,75
Obrigações e Títulos de participação	0,00	0,00	497.875,41	0,00	0,00	497.875,41
Investimentos em Imóveis	0,00	0,00	0,00	0,00	0,00	0,00
Outras Aplicações Financeiras	0,00	0,00	0,00	0,00	0,00	0,00
Imobilizações em Curso	0,00	0,00	0,00	0,00	0,00	0,00
Adiant.p/Conta Investim.Financ.	0,00	0,00	0,00	0,00	0,00	0,00
	387.342,75	0,00	497.875,41	0,00	0,00	885.218,16



Amortizações e Provisões

Rubricas	Saldo Inicial	Reforço	Regularizações	Saldo Final
Bens de Domínio Público				
Terrenos e Recursos Naturais	0,00	0,00	0,00	0,00
Edifícios	1.110.580,72	52.046,70		1.162.627,42
Outras Const. E Infra-estruturas	5.421.478,40	769.478,21		6.190.956,61
Bens do Património Histórico, Artístico e Cultural	404.802,19	23.777,46		428.579,65
Outros bens de domínio público	70.948,16	7.915,96		78.864,12
	7.007.809,47	853.218,33	0,00	7.861.027,80
Imobilizações Incorpóreas:				
Despesas de Instalação	0,00	0,00	0,00	0,00
Disp. Investig. e Desenvolvimento	289.135,43	0,00	0,00	289.135,43
Prop. Indust. e Outros Direitos	0,00	0,00	0,00	0,00
	289.135,43	0,00	0,00	289.135,43
Imobilizações Corpóreas:				
Terrenos e Recursos Naturais	0,00	0,00	0,00	0,00
Edifícios e Outras Construções	934.118,09	268.257,69	0,00	1.202.375,78
Equipamento Básico	292.924,14	6.685,60	0,00	299.609,74
Equipamento de Transporte	427.836,53	84.897,02	0,00	512.733,55
Ferramentas e Utensílios	9.464,16	0,00	0,00	9.464,16
Equipamento Administrativo	337.112,93	50.220,53	0,00	387.333,46
Taras e Vasilhame	0,00	0,00	0,00	0,00
Outras Imobilizações Corpóreas	136.157,58	46.208,22	0,00	182.365,80
	2.997.613,43	456.269,06	0,00	2.793.882,49
Investimentos Financeiros:				
Partes de Capital	0,00	0,00	0,00	0,00
Obrigações e Títulos de participação	0,00	0,00	0,00	0,00
Investimentos em Imóveis:	0,00	0,00	0,00	0,00
Terrenos e Recursos Naturais	0,00	0,00	0,00	0,00
Edifícios e Outras Construções	0,00	0,00	0,00	0,00
Partes de Capital	99.524,62	0,00	0,00	99.524,62
Outras aplicações financeiras:				
Depósitos em instituições financeiras	0,00	0,00	0,00	0,00
Títulos de dívida pública	0,00	0,00	0,00	0,00
Outros títulos	0,00	0,00	0,00	0,00
	99.524,62	0,00	0,00	99.524,62

8.2.9 Custos incorridos no exercício respeitantes a empréstimos obtidos para financiar imobilizações

Encargos com Empréstimos	Ano 2014
Juros	11.465,24 €
Amortizações	153.500,07 €
TOTAL	164.965,31 €

Os encargos s referidos têm sido pagos na data dos respetivos vencimentos.



No balanço os empréstimos de curto e médio longo prazo estão contabilizados de acordo com a exigibilidade dos empréstimos de médio prazo: Exigível no prazo de 1 ano e Médio longo prazo Superior a 1 ano.

O empréstimo de Curto prazo contratado para dificuldades de tesouraria foi totalmente amortizado até em 31.12.2014.

8.2.10 Indicação dos diplomas legais nos termos dos quais se baseou a reavaliação dos bens do imobilizado.

Não se verificou a situação enunciada.

8.2.11 Elaboração de um quadro discriminativo das reavaliações, do tipo seguinte:

Não se verifica a situação enunciada.

Rubricas	Custos Históricos (a)	Reavaliações (a) (b)	Valores Contabilísticos reavaliados (a)
Bens de Domínio Público			
Terrenos e Recursos Naturais	0,00	0,00	0,00
Edifícios	0,00	0,00	0,00
Outras Const. E Infra-estruturas	0,00	0,00	0,00
Bens do Património Histórico, Artístico e Cultural	0,00	0,00	0,00
Outros bens de domínio público	0,00	0,00	0,00
	0,00	0,00	0,00
Imobilizações Corpóreas:			
Terrenos e Recursos Naturais	0,00	0,00	0,00
Edifícios e Outras Construções	0,00	0,00	0,00
Equipamento Básico	0,00	0,00	0,00
Equipamento de Transporte	0,00	0,00	0,00
Ferramentas e Utensílios	0,00	0,00	0,00
Equipamento Administrativo	0,00	0,00	0,00
Taras e Vasilhame	0,00	0,00	0,00
Outras Imobilizações Corpóreas	0,00	0,00	0,00
	0,00	0,00	0,00
Investimentos Financeiros:			
Investimentos em imóveis:	0,00	0,00	0,00
	0,00	0,00	0,00



8.2.12 Relativamente às imobilizações corpóreas e em curso, deve indicar-se o valor global, para cada uma das contas, de:

Imobilizações em poder de terceiros;
Não aplicável.

Imobilizações implantadas em propriedade alheia;
Não aplicável.

8.2.13 Indicação dos bens utilizados em regime de locação financeira, com menção dos respetivos valores contabilísticos

Nada a registar ao nível da locação financeira.

8.2.14 Relação dos bens do imobilizado que não foi possível valorizar, com indicação das razões dessa impossibilidade.

As razões da impossibilidade de avaliação, inventariação, registo e valorização dos bens do imobilizado, estão associadas ao custo da prestação de serviços dado que o mesmo deverá ser feito por uma entidade externa especializada, designadamente para os bens de domínio público e privado, nomeadamente: redes de águas e saneamento, edifícios, bens de domínio histórico e cultural, equipamento básico e ferramentas e utensílios não sendo possíveis através de meios próprios da autarquia o acesso aos dados históricos. O trabalho já realizado de inventariação, valorização e registo constante das contas da autarquia, foi elaborado pelos técnicos do município, para os quais foi possível a obtenção de elementos.

8.2.15 Identificações dos bens de domínio público que não são objeto de amortização e indicação das respetivas razões.

Os bens de domínio público não sujeitos a amortização são designadamente terrenos e recursos naturais e outros imóveis de património natural, pelo facto de não estar definido no Decreto-lei nº 671/2000 de 10 de Março.



8.2.16 Identificação das entidades participadas

Designação e sede das entidades participadas, com indicação da parcela detida, bem como dos capitais próprios ou equivalente e do resultado do exercício em cada uma dessas entidades, com menção desse exercício de acordo com o seguinte quadro:

ENTIDADE	MORADA	VALOR DA PARTICIPAÇÃO	% Participação do Município no Capital Social	NOTA	CAPITAIS PRÓPRIOS	RLE -2014
ÁGUAS DE TRÁS-OS-MONTES E ALTO DOURO S.A.	Avenida Osabruck, 29 - 5000-427 VILA REAL	217.661,00 €	0,780%		17.034.441,00 €	6.947.043,00 €
MATADOURO REGIONAL DOURO SUL, S.A.	Moimenta da Beira - 3620-MOIMENTA DA BEIRA	93.524,75 €	25,000%	(f)	N.D.	N.D.
RESINORTE S.A.	Codossoso - Apartado 27 - 4890-166 CELEBRICO DE BASTO	43.657,00 €	0,546%		12.169.882,00 €	2.466.382,00 €
REGIEFRUTAS - COOPERATIVA AGRICOLA J.P.TAVORCA-VAROSA, CRL	Dafuzes - 3630-013 TANDUÇA	25.000,00 €	0,339%		1.784.432,17 €	19.700,56 €
MATEVISEU - MATADOURO REGIONAL DE VISEU, S.A.	Parque Leilão de gado, Apartado 84 - VISEU	6.000,00 €	3,700%	(f)	N.D.	N.D.
IFEC - FUNDAÇÃO RODRIGUES SILVEIRA	Vila da Rua - 3620-463 MOIMENTA DA BEIRA	1.500,00 €	30,000%		N.D.	N.D.
FAM - FUNDO DE APOIO MUNICIPAL	Rua José Estevão, n.º 137, 4.º a 7.º, 1169-058 Lisboa	497.875,41 €	0,077%		N.D.	N.D.
TOTAL		885.218,16 €				

Notas: N.D. - Dados não disponibilizados pela entidade.

(f) - Fel constituída uma provisão para investimentos financeiros no valor de 100% da participação

No ano 2014, por imposição da Lei n.º 53/2014 de 25 de agosto, o Município foi obrigado a subscrever 497.875,41 euros do FAM – Fundo de Apoio Municipal.

8.2.17 Títulos Negociáveis e outras aplicações de Tesouraria

Relativamente aos elementos incluídos nas contas “Títulos Negociáveis” e “Outras Aplicações de Tesouraria”, terão de mencionar, quando aplicável, a sua natureza, entidades, quantidades e valores do Balanço, o que na análise ao Balanço e às Demonstrações Financeiras, tal não é aplicável.

8.2.18 Discriminação da conta «Outras aplicações financeiras», com indicação, quando aplicável, da natureza, entidades, quantidades, valores nominais e valores de balanço.

Não se verifica a situação enunciada.

8.2.19 Indicação global, por categorias de bens, das diferenças, materialmente relevantes, entre os custos de elementos do ativo circulante, calculados de



acordo com os critérios valorimétricos adaptados, e as quantias correspondentes aos respetivos preços de mercado.

Não se verifica a situação enunciada.

8.2.20 Fundamentação das circunstâncias especiais que justificaram a atribuição a elementos do ativo circulante de um valor inferior ao mais baixo do custo ou do mercado.

Não se verifica a situação enunciada.

8.2.21 Indicação e justificação das provisões extraordinárias respeitantes a elementos do ativo circulante relativamente aos quais, face a uma análise comercial razoável, se prevejam descidas estáveis provenientes de flutuações de valor.

Foram criadas provisões para depreciação de existências no ano 2012 no valor de 5.721,06 €, por se considerar existirem alguns bens considerados obsoletos. Nos anos 2013 e 2014 não foi feito qualquer aumento. Foram consideradas provisões para cobranças duvidosas no ano 2014 no valor de 37.166,48 € por existirem dívidas de terceiros em mora há mais de seis meses, anuladas provisões no valor de 4.719,97 €, pelo que o valor total provisionado acumulado ascende a 99.662,68 €.

Foram consideradas no ano 2013 provisões para participações financeiras por se considerar que está em causa a continuidade das entidades no valor de 49.762,31 €. Assim, está provisionado em 100% do valor das participações nas seguintes entidades participadas pelo município:

ENTIDADE	PARTICIPAÇÃO FINANCEIRA	SALDO INICIAL	AUMENTO	SALDO FINAL
MATADOURO REGIONAL DOURO SUL, S.A.	93.524,61 €	46.762,31 €	46.762,31 €	93.524,61 €
MATEVISEU - MATADOURO REGIONAL DE VISEU, S.A.	6.000,00 €	3.000,00 €	3.000,00 €	6.000,00 €
TOTAL	99.524,61 €	49.762,31 €	49.762,31 €	99.524,61 €

8.2.22 Valor global das dívidas de cobrança duvidosa incluídas em cada uma das rubricas de dívidas de terceiros constantes do balanço.



No ano 2014, foram reforçadas as provisões para cobranças duvidosas por existirem dívidas de terceiros em mora há mais de seis meses no valor de 37.166,48 € e anuladas provisões no valor de 4.719,97 €, pelo que o valor total provisionado acumulado ascende a 99.662,68 €.

8.2.23 Valor global das dívidas ativas e passivas respeitantes ao pessoal da autarquia local.

Após análise ao Balanço e às Demonstrações Financeiras, verifica-se que não existem dívidas de e ao pessoal da autarquia.

8.2.24 Quantidade e valor nominal de obrigações e de outros títulos emitidos pela entidade, com indicação dos direitos que conferem.

Relativamente à quantidade e ao valor nominal das Obrigações e Outros Títulos emitidos pela Autarquia Local, tal não é aplicável pela análise feita e demonstrada ao Balanço e às Demonstrações Financeiras.

8.2.25 Discriminação das dívidas incluídas na conta «Estado e outros entes públicos» em situação de mora.

Não tem dívidas ao Estado em mora.

8.2.26 Descrição desagregada das responsabilidades, por garantias e cauções prestadas e recibos para cobrança de acordo com o seguinte mapa:

Instituição Bancária	A Favor de:	Motivo	Expropriado	Obra	Valor em 31-12-2014
CGD	Tribunal Judicial de Moimenta da Beira	Expropriação	João Manuel Dias Costa Lima	Centro Escolar de Moimenta da Beira	227.795,73
	Total				227.795,73 €

8.2.27 Desdobramento das contas de provisões acumuladas explicitando os movimentos ocorridos no exercício, de acordo com o quadro seguinte:



Código das Contas	Custos e Perdas	Saldo Inicial	Aumento	Redução	Saldo final
19	Provisões para aplicações de tesouraria	0,00	0,00	0,00	0,00
291	Provisões para cobranças duvidosas	57.218,17	37.166,48	4.719,97	99.662,68
292	Provisões para riscos e encargos	116.690,25	155.736,13	95.840,56	236.585,82
39	Provisões para Depreciação de existências	5.721,06	0,00	0,00	5.721,06
49	Provisões para investimentos financeiros	99.524,62	0,00	0,00	99.524,62
		289.152,10	192.902,61	40.560,53	441.494,18

8.2.28 Explicitação e justificação dos movimentos ocorridos no exercício de cada uma das contas da classe 5 «Fundo patrimonial», constantes do balanço.

FUNDOS PRÓPRIOS E PASSIVO	EXERCÍCIOS	
	2014	2013
FUNDOS PRÓPRIOS:		
51 Património	21.069.245,76	21.069.245,76
55 Ajust. Partes Capital em empresas	0,00	0,00
56 Reservas de Reavaliação	0,00	0,00
Reservas:		
571 Reservas Legais	713.157,28	666.928,12
572 Reservas Estatutárias	0,00	0,00
573 Reservas Contratuais	0,00	0,00
574 Reservas Livres	0,00	0,00
575 Subaldios	15.647,44	15.647,44
576 Doações	0,00	0,00
59 Resultados Transitados	3.366.253,27	2.630.802,10
Subtotal	25.164.303,75	24.382.623,42
88 Resultado Líquido do Exercício	1.243.260,23	924.583,23
Total dos Fundos Próprios	26.409.563,98	25.307.206,65

As variações verificadas na rubrica de Fundos Próprios, estão diretamente relacionadas com:

- Aplicação do resultado líquido do exercício referente ao ano 2013, no valor de 924.583,23 €.

8.2.29 Demonstração do custo das mercadorias vendidas e das matérias consumidas, como segue:



Movimentos	Mercadorias	Matérias-primas, subsidiárias e de consumo
Existências Iniciais	0,00	100.720,82
Compras	1.201.337,38	46.380,69
Regularizações de existências	668.742,11	0,00
Existências Finais	0,00	102.173,06
Custo no exercício.....	532.595,27	44.928,45

8.2.30 Demonstração da variação da produção, como segue:

Movimentos	Produtos Acabados	Subprodutos, desperdícios, resíduos e refugos	Produtos e trabalhos em curso
Existências Finais	0,00	0,00	0,00
Regularizações de existências	0,00	0,00	0,00
Existências iniciais	0,00	0,00	0,00
Aumento/redução no exercício.....	0,00	0,00	0,00

8.2.31 Demonstração dos resultados financeiros:

Código das Contas	Custos e Perdas	Exercícios		Código das Contas	Proveitos e Ganhos	Exercícios	
		31.12.2014	31.12.2013			31.12.2014	31.12.2013
681	Juros suportados	225.900,63	220.052,45	781	Juros obtidos	66,37	51,03
682	Perdas em sociedades participadas	0,00	0,00	782	Ganhos em sociedades participadas	0,00	0,00
683	Amortizações de investimento em imóveis	0,00	0,00	783	Rendimentos de imóveis	0,00	0,00
684	Provisões para aplicações financeiras	0,00	49.762,31	784	Rendimentos de participações de capital	8.109,74	50.227,80
685	Diferenças de câmbio desfavoráveis	0,00	0,00	785	Diferenças de câmbio favoráveis	0,00	0,00
687	Perdas na alienação de aplicações de tesouraria	0,00	0,00	786	Descontos de pronto pagamento ótimos	0,00	0,00
688	Outros custos e perdas financeiras	9.319,11	48.317,08	787	Ganhos na alienação de aplicações de tesouraria	0,00	0,00
				788	Outros proveitos e ganhos financeiros	0,00	0,00
				TOTAL		6.170,08	50.278,83
				Resultados Financeiros		-229.449,66	-267.862,99
	TOTAL	295.619,74	918.141,82	TOTAL		233.619,74	918.141,82

8.2.32 Demonstração dos resultados extraordinários:



Código das Contas	Custos e Perdas	Exercícios		Código das Contas	Proveitos e Ganhos	Exercícios	
		31.12.2014	31.12.2013			31.12.2014	31.12.2013
691	Transferências de capital concedidas	205.096,46	196.370,09	791	Restituição de impostos	0,00	0,00
692	Dívidas incorríveis	424.000,00	0,00	792	recuperação de dívidas	0,00	0,00
693	Perdas em existências	0,00	0,00	793	Ganhos em existências	0,00	0,00
694	Perdas em imobilizações	0,00	0,00	794	Ganhos em imobilizações	122.617,11	20.723,87
695	Multas e penalidades	0,00	0,00	795	Benefícios de penalidades contratuais	2.325,41	20.916,61
696	Aumentos de amortizações e provisões	0,00	0,00	796	Reduções de amortizações e provisões	40.860,88	0,00
697	Correcções relativas a exercícios anteriores	72.400,87	32.625,87	797	Correcções relativas a exercícios anteriores	199.757,98	667,60
698	Outros custos e perdas extraordinárias	8.200,84	850,00	798	Outros proveitos e ganhos extraordinários	989.546,81	402.852,75
TOTAL		706.698,47	290.143,96	TOTAL		1.351.809,24	445.160,83
Resultados Extraordinários		645.170,77	215.014,87				
TOTAL		1.351.809,24	445.160,83	TOTAL		1.351.809,24	445.160,83

8.2.33 Informações relevantes face à posição financeira

Existe a necessidade de continuar a efetuar o inventário Municipal dos bens. Melhorar o controlo efetivo dos bens e atualização do cadastro dos bens inventariados na aplicação Gestão do Património.

De modo a ser possível a total implementação completa da contabilidade Analítica, é necessário por em prática mecanismos para a integração da Gestão de Atividades (Obras por Administração Direta), através da informatização e implementação completa desta aplicação Medidata, pois trata-se de uma área a desenvolver e prioritária para o Município, de modo a poder contribuir para a construção de informação útil para a tomada de decisões e clarificar a aplicação dos recursos públicos numa perspetiva de economia, eficiência, eficácia.

8.2.34 Acontecimentos após a data de Balanço

Após a data de 31.12.2014 o município recebeu o valor de 128.724 euros que foram retidos pela DGAL no âmbito da aplicação do n.º 3 do artigo 65.º da Lei 64-B/2012 de 30 de dezembro.



CERTIFICAÇÃO LEGAL DE CONTAS



CERTIFICAÇÃO LEGAL DE CONTAS

1/3
9

CERTIFICAÇÃO LEGAL DAS CONTAS

Município de Moimenta da Beira

Introdução

1 - Examinámos as demonstrações financeiras do Município de Moimenta da Beira, as quais compreendem o Balanço em 31 de Dezembro de 2014, (que evidencia um total de 53.630.570,02 euros e um total de capital próprio de 26.409.563,98 euros, incluindo um resultado líquido de 1.245.260,23 euros), a Demonstração dos Resultados e os Mapas de Execução Orçamental (que evidenciam um total de 11.519.075,28 euros de despesa paga e um total de 12.021.687,65 euros de receita cobrada) do exercício findo naquela data, e os correspondentes Anexos.

Responsabilidades

2 - É da responsabilidade da Câmara Municipal a preparação de demonstrações financeiras que apresentem de forma verdadeira e apropriada a posição financeira do Município, o resultado das suas operações e o relato da execução orçamental, bem como a adopção de políticas e critérios contabilísticos adequados e a manutenção de um sistema de controlo interno apropriado. -----

3 - A nossa responsabilidade consiste em expressar uma opinião profissional e independente, baseada no nosso exame daquelas demonstrações financeiras. -----

Âmbito

4 - Excepto quanto às limitações descritas no parágrafo n.º 7 abaixo, o exame a que procedemos foi efectuado de acordo com as Normas Técnicas e as Directrizes de Revisão/Auditoria da Ordem dos Revisores Oficiais de Contas, as quais exigem que o mesmo seja planeado e executado com o objectivo de obter um grau de segurança aceitável sobre se as demonstrações financeiras estão isentas de distorções materialmente relevantes. Para tanto o referido exame incluiu: -----

- o a verificação, numa base de amostragem, do suporte das quantias e divulgações constantes das demonstrações financeiras e a avaliação das estimativas, baseadas em juízos e critérios definidos pela Câmara Municipal, utilizadas na sua preparação;
- o a verificação, numa base de amostragem, da conformidade legal e regularidade financeira das transacções efectuadas;
- o a apreciação sobre se são adequadas as políticas contabilísticas adoptadas e a sua divulgação, tendo em conta as circunstâncias; -----
- o a verificação da aplicabilidade do princípio da continuidade; e -----
- o a apreciação sobre se é adequada, em termos globais, a apresentação das demonstrações financeiras. -----

5 - O nosso exame abrangeu também a verificação da concordância da informação financeira do relatório de gestão com as demonstrações financeiras.

6 - Entendemos que o exame efectuado proporciona uma base aceitável para a expressão da nossa opinião.

Reservas

7- Reservas

7.1 - O Município ainda mantém em curso o processo de arrolamento, inventariação, classificação e valorização dos bens que são de domínio público, e por isso os respectivos saldos, não reflectem ainda o universo de bens, que devem constituir o seu imobilizado, pelo que não nos podemos pronunciar quanto à integralidade, à qualificação e valorização dos respectivos saldos apresentados no Balanço.


7.2 - A conta 21 de clientes, contribuintes e utentes, contem saldos em mora com mais de um ano de maturação, e não foi possível obter uma listagem de devedores por antiguidade de saldos pelo que apesar do município ter constituído provisões para cobranças duvidosas, o valor registado não nos permite concluir sobre se são ou não suficientes, aquelas provisões.

7.3 - Dado que só fomos designados como auditor externo em setembro de 2014 e de o município não ter tido as suas contas sujeitas a revisão legal em 2013, nem dispor de registos permanentes de existências que permitam a realização de testes retroactivos, não pudemos formar opinião sobre as existências iniciais do exercício, nem sobre o custo das existências consumidas registadas na demonstração de resultados.

Opinião

8 - Em nossa opinião, excepto quanto aos efeitos dos ajustamentos que poderiam revelar-se necessários caso não existissem as limitações descritas no parágrafo n.º 7 acima, as referidas demonstrações financeiras apresentam de forma verdadeira e apropriada, em todos os aspectos materialmente relevantes, a posição financeira do Município de Moimenta da Beira em 31 de Dezembro de 2014, o resultado das suas operações e a execução orçamental relativa à despesa paga e á receita cobrada no exercício findo naquela data, em conformidade com os princípios contabilísticos geralmente aceites em Portugal previstos no POCAL.

Lamego, 22 de Abril de 2015



(A sociedade representada por: José Alberto Lima - ROC 1075)



RELATÓRIO E PARECER DO AUDITOR EXTERNO



RELATÓRIO E PARECER DO AUDITOR EXTERNO

1/2
b

RELATÓRIO E PARECER DO AUDITOR EXTERNO

EXERCÍCIO DE 2014

1. Em cumprimento do artigo art.º 77.º da Lei n.º 73/2013, de 3 de Setembro, na qualidade de auditores externos, apresentamos parecer sobre os documentos de prestação de contas nomeadamente a execução orçamental, balanço demonstração de resultados e anexos do Município de Moimenta da Beira relativos ao exercício findo em 31 de Dezembro de 2014.
2. No desempenho das nossas funções, acompanhamos a actividade do município, através de contactos com responsáveis do município, bem como por via de esclarecimentos e de diversa documentação obtida junto dos serviços.
3. No âmbito das nossas funções:
 - a) Procedemos à verificação da regularidade dos livros, dos valores patrimoniais, registos e respectivos suportes documentais, numa base de amostragem, através da análise das contas, dos princípios contabilísticos e critérios valorimétricos adoptados que lhe estão subjacentes.
 - b) Verificamos que os documentos de prestação de contas, que compreendem os mapas de execução orçamental, o balanço, a demonstração de resultados e anexos às demonstrações financeiras do Município, foram preparados de acordo com as disposições legais, devendo, todavia, tender-se ao mencionado na certificação legal das contas.
 - c) Verificamos que a execução orçamental dá cumprimento ao estipulado no n.º 2 do ar.º40º da Lei n.º 73/2013, de 3 de Setembro (equilíbrio orçamental)

- d) Verificamos que o município cumpre com o estipulado no n.º 1 do art.º 52.º da Lei n.º 73/2013, de 3 de Setembro (limite ao endividamento)
- e) Apreciamos o Relatório de Gestão e verificamos que é concordante com a execução orçamental, a evolução da actividade e da situação patrimonial do Município.
- f) O município não fixou a taxa máxima do IMI contrariando a clausula decima do contrato celebrado no âmbito do Pael pelo que a separação temporal dos empréstimos de medio longo prazo pode vir a alterar-se.
- g) Procedemos aos trabalhos de revisão legal das contas do Município, tendo emitido a Certificação Legal das Contas, com reservas, decorrente do exame realizado.
4. Face ao exposto, somos da opinião que a Assembleia Municipal aprecie e vota a Prestação de Contas do exercício de 2014 e respectiva execução orçamental, documentos elaborados de acordo com as disposições contabilísticas e legais aplicáveis e conforme o estabelecido no POCAL. Considerando a Certificação Legal das Contas, com reservas e com ênfases emitidos, os referidos documentos estão em condições de serem apreciados.

Lamego, 22 de Abril de 2015



(A sociedade representada por: José Alberto Lima - ROC 1075)



CONTROLO ORÇAMENTAL DA RECEITA

MAPA DO CONTROLO ORÇAMENTAL DA RECEITA

ANO 2014
PÁG. 1

ENTIDADE MUNICÍPIO M.B. - CAMARA MUNICIPAL DE MOIMENTA DA BEIRA

CÓDIGO (1)	CLASSIFICAÇÃO ECONÓMICA DESCRIÇÃO (2)	PREVISÕES CORRIGIDAS (3)	RECEITAS POR COBRAR NO INÍCIO DO ANO (4)	RECEITAS LIQUIDADAS (5)	LIQUIDAÇÕES ANULADAS (6)	RECEITAS COBRADAS BRUTAS (7)	REEMBOLSOS/RESTITUIÇÕES		RECEITA COBRADA LIQUIDA (10 = 7-9)	RECEITAS POR COBRAR NO FINAL DO ANO DAS REC. (11=4+5-6-7)	GRAU EXEC. FINAN DAS REC. (12) a
							EMITIDOS (8)	PAGOS (9)			
	RECEITAS CORRENTES	9.268.072,54	157.055,26	9.557.548,60	81.175,41	9.355.323,87			9.355.323,87	278.104,58	100.9
01	IMPOSTOS DIRECTOS	1.223.674,97		1.559.825,02		1.559.825,02			1.559.825,02		127.5
0102	OUTROS	1.223.674,97		1.559.825,02		1.559.825,02			1.559.825,02		127.5
010202	IMPOSTO MUNICIPAL SOBRE IMOVEIS	808.530,01		1.171.596,20		1.171.596,20			1.171.596,20		144.9
010203	IMPOSTO UNICO DE CIRCULAÇÃO	194.992,40		201.168,58		201.168,58			201.168,58		103.2
010204	IMPOSTO MUNICIPAL SOBRE TRANSMISSÕES ONEROSAS DE IMOVEIS	152.875,24		127.611,77		127.611,77			127.611,77		83.5
010205	DERRAMA	67.060,90		59.448,47		59.448,47			59.448,47		88.6
010207	IMPOSTOS ABOLIDOS	216,42									
01020701	CONTRIBUIÇÃO AUTÁRQUICA	116,42									
01020702	IMPOSTO MUNICIPAL DE SISA	100,00									
02	IMPOSTOS INDIRECTOS	41.942,92	168,15	541.673,02	114,75	541.203,97			541.203,97	522,45	1290.3
0202	OUTROS	41.942,92	168,15	541.673,02	114,75	541.203,97			541.203,97	522,45	1290.3
020206	IMPOSTOS INDIRECTOS ESPECÍFICOS DAS AUTARQUIAS LOCAIS	41.942,92	168,15	541.673,02	114,75	541.203,97			541.203,97	522,45	1290.3
02020601	Mercados e Feiras	28.630,06	95,52	18.835,42		18.835,42			18.835,42	95,52	65.8
02020602	Loteamento e Obras	9.497,83	9,68	519.358,36		519.004,06			519.004,06	363,98	5464.4
02020603	Ocupação de Via Pública	973,89		62,50	114,75	62,50			62,50		6.4
02020605	Publicidade	241,84	62,95	133,55		78,80			78,80	62,95	32.6
02020606	Saneamento- Conservação	506,20		781,05		781,05			781,05		154.3
02020699	Outros	2.093,10		2.442,14		2.442,14			2.442,14		116.7
0202069901	Impostos indirectos-Outros-TMDP	1.699,25		1.797,49		1.797,49			1.797,49		105.8
0202069902	Impostos indirectos-Outros-TDFTH	170,40		99,40		99,40			99,40		58.3
0202069999	Impostos indirectos-Outros	223,45	5.056,68	545,25		545,25			545,25		244.0
04	TAXAS, MULTAS E OUTRAS PENALIDADES	202.264,18		77.273,74	989,92	80.723,94			80.723,94	616,56	39.9
0401	TAXAS	170.219,23	270,90	74.948,33	989,92	73.889,96			73.889,96	339,35	43.4
040123	TAXAS ESPECÍFICAS DAS AUTARQUIAS LOCAIS	170.219,23	270,90	74.948,33	989,92	73.889,96			73.889,96	339,35	43.4
04012301	Mercados e Feiras	263,55	86,06	65.664,92	776,20	64.863,32			64.863,32	111,46	46.9
04012302	Loteamento e Obras	138.389,55		1.000,00		77,67			77,67		18.5
04012303	Ocupação de Via Pública	1.000,00		77,67		77,67			77,67		18.5
04012305	Caca, uso e porte de arma	420,29		9.205,74	213,72	8.948,97			8.948,97	227,89	30.7
04012306	Saneamento	1.000,00	184,84	28,40		28,40			28,40		10.0
04012399	Outros	29.145,84		312,10	61,52	250,58			250,58		41.6
0401239901	Taxas, multas e outras penalidades - TDFTH	284,00		8.865,24	152,20	8.669,99			8.669,99		30.7
0401239902	Taxas, multas e outras penalidades - TDFTH	601,86	184,84	8.865,24	152,20	8.669,99			8.669,99		30.7
0401239999	Taxa pela emissão do certificado de registo	28.259,98		8.865,24	152,20	8.669,99			8.669,99		30.7
0402	MULTAS E OUTRAS PENALIDADES:	32.044,95	4.785,78	2.325,41		6.833,98			6.833,98	277,21	21.3
040201	JUROS DE MORA	4.500,00		157,53		157,53			157,53		3.5
040202	JUROS COMPENSATÓRIOS	2.500,00									

a) (12 = 10 / 3 * 100)

MAPA DO CONTROLO ORÇAMENTAL DA RECEITA

ANO 2014
PÁG. 2

ENTIDADE MUNICÍPIO M.B. = CAMARA MUNICIPAL DE MOIMENTA DA BEIRA

CÓDIGO (1)	CLASSIFICAÇÃO ECONÓMICA DESCRIÇÃO (2)	PREVISÕES CORRIGIDAS (3)	RECEITAS POR COBRAR NO INÍCIO DO ANO (4)	RECEITAS LIQUIDADAS (5)	LIQUIDAÇÕES ANULADAS (6)	RECEITAS COBRADAS BRUTAS (7)	REEMBOLSOS/RESTITUIÇÕES		RECEITA COBRADA LIQUIDA (10 = 7-9)	RECEITAS POR COBRAR NO FINAL DO ANO (11=4+5-6-7)	GRAU EXEC. FINAN DAS REC. (12) a
							EMITIDOS (8)	PAGOS (9)			
040203	MULTAS E COIMAS POR INFRACÇÕES AO CÓDIGO DA ESTRADA E RESTANTE LEGISLAÇÃO	425,98									
040204	COIMAS E PENALIDADES POR CONTRA ORDENAÇÕES	23.599,48	7,53	2.167,88		1.898,20			1.898,20	277,21	8.0
040299	MULTAS E PENALIDADES DIVERSAS	1.019,49	4.778,25			4.778,25			4.778,25		468.7
05	RENDIMENTOS DE PROPRIEDADE	950.903,35		616.609,21		616.609,21			616.609,21		64.8
0502	JUROS - SOCIEDADES	252,35		74,54		74,54			74,54		29.5
050201	FINANCEIRAS	252,35		74,54		74,54			74,54		29.5
0507	BANCOS E OUTRAS INSTITUIÇÕES FINANCEIRAS	52.651,00		6.103,71		6.103,71			6.103,71		11.6
050701	DIVIDENDOS E PARTICIPAÇÕES NOS LUCROS DE SOCIEDADES E QUASE-SOCIEDADES NÃO FINANCEIRAS	52.650,00		6.103,71		6.103,71			6.103,71		11.6
050799	Empresas Públicas	1,00									68.0
0510	Outras	898.000,00		610.430,96		610.430,96			610.430,96		68.0
051001	RENDAS	898.000,00		610.430,96		610.430,96			610.430,96		68.0
06	TERRENOS	5.476.064,00	50.674,59	5.480.583,18	50.674,59	5.480.583,18			5.351.859,18	128.724,00	97.7
0603	TRANSFERÊNCIAS CORRENTES	5.476.064,00	50.674,59	5.480.583,18	50.674,59	5.480.583,18			5.351.859,18	128.724,00	97.7
060301	ADMINISTRAÇÃO CENTRAL	5.291.952,00	50.674,59	5.207.173,73	50.674,59	5.207.173,73			5.078.449,73	128.724,00	96.0
06030101	ESTADO	4.488.836,00		4.488.836,00		4.488.836,00			4.360.112,00	128.724,00	97.1
06030101	Fundo de Equilíbrio Financeiro	216.267,00		211.693,00		211.693,00			211.693,00		97.9
06030102	Fundo Social Municipal	161.346,00		165.920,00		165.920,00			165.920,00		102.8
06030103	Participação Fixa no IRS	425.503,00	50.674,59	340.724,73	50.674,59	340.724,73			340.724,73		80.1
06030199	Outros (Transportes Escolares, Enriquecimento Curricular, A.A.E. e outros)	90.000,00		86.912,00		86.912,00			86.912,00		96.6
0603019901	TRANSPORTES ESCOLARES	60.000,00		30.726,11		30.726,11			30.726,11		51.2
0603019902	ACTIVIDADES DE ENRIQUECIMENTO CURRICULAR	75.000,00		77.299,55		77.299,55			77.299,55		103.1
0603019903	AUXILIARES DE ACÇÃO EDUCATIVA	165.000,00	49.560,75	115.912,04	49.560,75	115.912,04			115.912,04		70.2
0603019904	COMPETÊNCIAS DA EDUCAÇÃO DL 144/2008	35.500,00	1.113,84	29.875,03	1.113,84	29.875,03			29.875,03		84.2
0603019905	PROGRAMA DE REFERIÇÕES ESCOLARES DO 1.º CEB	1,00									
0603019906	TRANSFERÊNCIA DE COMPETÊNCIAS DA EDUCAÇÃO DL 144/2008	1,00									
0603019907	FRUTA ESCOLAR	1,00									
0603019999	OUTRAS	1,00									
060307	SERVIÇOS E FUNDOS AUTÓNOMOS	1.104,00		25.631,08		25.631,08			25.631,08		2321.
06030702	STAPE	1.100,00		8.810,36		8.810,36			8.810,36		7
06030703	DGRF - Direcção Geral dos Recursos Florestais	2,00		16.820,72		16.820,72			16.820,72		84103
06030799	OUTROS	2,00									6.0
060309	SERVIÇOS E FUNDOS AUTÓNOMOS - SUBSISTEMA DE PROTECÇÃO À FAMÍLIA E POLÍTICAS ACTIVAS DE EMPREGO E FORMAÇÃO	183.006,00		247.778,37		247.778,37			247.778,37		135.4
06030901	PROFISSIONAL (I.E.F.P.)	130.000,00		207.319,60		207.319,60			207.319,60		159.5
06030902	I.E.F.P.	2,00									
06030903	CCRDN - PEPAL FOPH	33.000,00		19.970,31		19.970,31			19.970,31		60.5

MAPA DO CONTROLO ORÇAMENTAL DA RECEITA

ANO 2014
PÁG. 3

ENTIDADE MUNICÍPIO M.B. CAMARA MUNICIPAL DE MOIMENTA DA BEIRA

CÓDIGO (1)	CLASSIFICAÇÃO ECONÓMICA DESCRIÇÃO (2)	PREVISÕES CORRIGIDAS (3)	RECEITAS POR COBRAR NO INÍCIO DO ANO (4)	RECEITAS LIQUIDADAS (5)	LIQUIDAÇÕES ANULADAS (6)	RECEITAS COBRADAS BRUTAS (7)	REEMBOLSOS/RESTITUIÇÕES		RECEITA COBRADA LIQUIDA (10 = 7-9)	RECEITAS POR COBRAR NO FINAL DO ANO DAS REC. (11=4+5-6-7)	GRAU EXEC. FINAN DAS REC. (12)a
							EMITIDOS (8)	PAGOS (9)			
06030904	I. SOCIAL PROTEÇÃO DE MENORES	20.000,00		20.488,46		20.488,46			20.488,46		102.4
06030905	I. SOCIAL REDE SOCIAL	2,00									
06030999	OUTROS	2,00									
0605	ADMINISTRAÇÃO LOCAL	2,00									
060501	CONTINENTE	2,00									
07	VENDE DE BENS E SERVIÇOS	775.723,12	96.800,91	818.044,71	3.715,59	768.844,03			768.844,03	142.286,00	99.1
	CORRENTES										
0701	VENDE DE BENS	241.850,00	413,10	226.114,16	85,60	226.073,76			226.073,76	367,90	93.5
070101	MATERIAL DE ESCRITÓRIO	100,00									
070102	LIVROS E DOCUMENTAÇÃO	100,00									
	TÉCNICA										
070103	PUBLICAÇÕES E IMPRESSOS	200,00		153,99	12,50	141,49			141,49		70.7
070104	FARMAMENTOS E ARTIGOS E	100,00									
	PESSOAS										
070107	PRODUTOS ALIMENTARES E	1.000,00		1.261,20		1.261,20			1.261,20		126.1
	BEBIDAS										
070110	DESPERDÍCIOS, RESÍDUOS E	100,00									
	REFUGOS										
07011001	REFUGOS	100,00									
070111	SUCATA	240.000,00	313,80	224.663,72	73,10	224.590,62			224.590,62	313,80	93.6
	PRODUTOS ACABADOS E										
07011199	INTERMÉDIOS	240.000,00	313,80	224.663,72	73,10	224.590,62			224.590,62	313,80	93.6
	OUTROS										
0701119901	AGUA	240.000,00	313,80	224.663,72	73,10	224.590,62			224.590,62	313,80	93.6
070199	OUTROS	250,00	99,30	35,25		80,45			80,45	54,10	32.2
07019901	OUTROS	250,00	99,30	35,25		80,45			80,45	54,10	32.2
0702	SERVIÇOS	491.773,12	54.460,03	538.457,81	3.012,76	507.124,50			507.124,50	82.780,58	103.1
070201	ALUGUER DE ESPAÇOS E	100,00		15.393,50	753,50	13.870,00			13.870,00	770,00	13870
	EQUIPAMENTOS										
070208	SERVIÇOS SOCIAIS, RECREATIVOS, CULTURAIS E DESPORTO	73.600,00	23.789,78	84.282,21	518,96	75.571,80			75.571,80	31.981,23	102.7
	Serviços Sociais										
07020801	Serviços Sociais	9.000,00	1.062,50	11.998,45	255,30	11.767,65			11.767,65	1.038,00	130.8
07020802	Serviços Recreativos	100,00									
0702080299	OUTROS	100,00									
07020803	Serviços Culturais	4.500,00		563,50		563,50			563,50		12.5
0702080399	OUTROS	4.500,00		563,50		563,50			563,50		12.5
07020804	Serviços Desportivos	60.000,00	22.727,28	71.720,26	263,66	63.240,65			63.240,65	30.943,23	105.4
070209	SERVIÇOS ESPECÍFICOS DAS AUTARQUIAS	91.300,00	30.393,81	103.309,87	1.740,30	82.210,47			82.210,47	49.752,91	90.0
	Saneamento										
07020901	Saneamento	3.000,00		2.380,93		2.380,93			2.380,93		79.4
07020902	Resíduos Sólidos	500,00									
07020903	Transportes Colectivos de Pessoas e Mercadorias	72.600,00	30.393,81	90.186,06	1.740,30	69.086,66			69.086,66	49.752,91	95.2
0702090302	TRANSPORTES ESCOLARES	60.000,00	81,98	68.573,34		66.346,21			66.346,21	2.309,11	110.6
0702090303	TRANSPORTES DE PESSOAS E MERCADORIAS	12.500,00	30.311,83	21.612,72	1.740,30	2.740,45			2.740,45	47.443,80	21.9
	OUTROS										
0702090399	Trabalhos por Conta de Particulares	5.000,00		4.178,63		4.178,63			4.178,63		83.6
07020904	Trabalhos por Conta de Particulares	5.000,00		4.178,63		4.178,63			4.178,63		83.6
07020905	Cemitérios	5.000,00		6.564,25		6.564,25			6.564,25		131.3
07020907	Parques de Estacionamento	100,00									
07020908	Parques de Campismo	5.000,00									
07020999	OUTROS	100,00									
070299	OUTROS	326.773,12	276,44	335.472,23		335.472,23			335.472,23	276,44	102.7
07029901	Tarifa de disponibilidade	326.773,12	276,44	335.472,23		335.472,23			335.472,23	276,44	102.7
0702990101	T.D. - Agua	102.913,30	76,27	107.304,82		107.304,82			107.304,82	76,27	104.3
0702990102	T.D. - Saneamento	96.933,11	92,16	99.280,79		99.280,79			99.280,79	92,16	102.4
0702990103	T.D. - RSU	126.926,71	108,01	128.886,62		128.886,62			128.886,62	108,01	101.5

MAPA DO CONTROLO ORÇAMENTAL DA RECEITA

ANO 2014
PÁG. 4

CAMARA MUNICIPAL DE MOIMENTA DA BEIRA

ENTIDADE MUNICIPIO M.B.

CÓDIGO (1)	CLASSIFICAÇÃO ECONÓMICA DESCRIÇÃO (2)	PREVISÕES CORRIGIDAS (3)	RECEITAS POR COBRAR NO INÍCIO DO ANO (4)	RECEITAS LIQUIDADAS (5)	LIQUIDAÇÕES ANULADAS (6)	RECEITAS COBRADAS BRUTAS (7)	REEMBOLSOS/RESTITUIÇÕES		RECEITA COBRADA LIQUIDA (10 = 7-9)	RECEITAS POR COBRAR NO FINAL DO ANO DAS REC. (11=4+5-6-7)	GRAU EXEC. FINAN DAS REC. (12) a
							EMITIDOS (8)	PAGOS (9)			
0703	RENDAS	42.100,00	41.927,78	53.472,74	617,23	35.645,77			35.645,77	59.137,52	84,7
070301	HABITAÇÕES	12.000,00	26.908,68	11.866,28	84,79	10.336,82			10.336,82	28.353,35	86,1
070302	EDIFÍCIOS	30.000,00	15.019,10	41.606,46	532,44	25.308,95			25.308,95	30.784,17	84,4
070399	OUTRAS	100,00									
08	OUTRAS RECEITAS CORRENTES	597.500,00	4.354,93	463.539,72	25.680,56	436.258,52			436.258,52	5.955,57	73,0
0801	OUTRAS	597.500,00	4.354,93	463.539,72	25.680,56	436.258,52			436.258,52	5.955,57	73,0
080199	OUTRAS	597.500,00	4.354,93	463.539,72	25.680,56	436.258,52			436.258,52	5.955,57	73,0
08019901	Indemnizações por deterioração, roubo e extravio de bens patrimoniais	100,00		290,00		290,00			290,00		290,0
08019902	Indemnizações de estragos provocados por outros em viaturas ou outros equipamentos	1.000,00									
08019903	IVA Reembolsado	26.400,00									
08019999	Diversas	570.000,00	4.354,93	463.249,72	25.680,56	435.968,52			435.968,52	5.955,57	76,5
09	RECEITAS DE CAPITAL	4.681.827,46	20.994,19	2.484.243,58	2.080,92	2.480.258,75			2.480.258,75	22.898,10	53,0
0901	VENDA DE BENS DE INVESTIMENTO	387.633,86	20.994,19	124.698,03	2.080,92	120.713,20			120.713,20	22.898,10	31,1
090101	TERRENOS	386.721,86	20.994,19	124.698,03	2.080,92	120.713,20			120.713,20	22.898,10	31,2
090101	SOCIEDADES E QUASE-SOCIEDADES NÃO FINANCEIRAS	1.000,00	19.098,75	115.818,75		115.818,75			115.818,75	19.098,75	11581,9
090109	INSTITUIÇÕES SEM FINS LUCRATIVOS	100,00									
090110	FAMÍLIAS	385.621,86									
0902	HABITAÇÕES E SOCIEDADES E QUASE-SOCIEDADES NÃO FINANCEIRAS	6,00									
090201	SOCIEDADES E QUASE-SOCIEDADES NÃO FINANCEIRAS	2,00									
090209	INSTITUIÇÕES SEM FINS LUCRATIVOS	2,00									
090210	FAMÍLIAS	2,00									
0903	EDIFÍCIOS	6,00									
090301	SOCIEDADES E QUASE-SOCIEDADES NÃO FINANCEIRAS	2,00									
090309	INSTITUIÇÕES SEM FINS LUCRATIVOS	2,00									
090310	FAMÍLIAS	2,00									
0904	OUTROS BENS DE INVESTIMENTO	900,00	1.895,44	8.879,28	2.080,92	4.894,45			4.894,45	3.799,35	1,3
090401	SOCIEDADES E QUASE-SOCIEDADES NÃO FINANCEIRAS	300,00									
09040101	Equipamento de Transporte	100,00									
09040102	Maquinaria e Equipamento	100,00									
09040103	Outros	100,00									
090409	INSTITUIÇÕES SEM FINS LUCRATIVOS	300,00									
09040901	Equipamento de Transporte	100,00									
09040902	Maquinaria e Equipamento	100,00									
09040903	Outros	100,00									
090410	FAMÍLIAS	300,00									
09041001	Equipamento de Transporte	100,00									
09041002	Maquinaria e Equipamento	100,00									

ENTIDADE MUNICÍPIO M.B. = CAMARA MUNICIPAL DE MOIMENTA DA BEIRA

CÓDIGO (1)	CLASSIFICAÇÃO ECONÓMICA DESCRIÇÃO (2)	PREVISÕES CORRIGIDAS (3)	RECEITAS POR INÍCIO DO ANO (4)	RECEITAS LIQUIDADAS (5)	LIQUIDAÇÕES ANULADAS (6)	RECEITAS COBRADAS BRUTAS (7)	REEMBOLSOS/RESTITUIÇÕES		RECEITA COBRADA LIQUIDA (10 = 7-9)	RECEITAS POR COBRAR NO FINAL DO ANO (11=4+5-6-7)	GRAU EXEC. FINAN DAS REC. (12) a
							EMITIDOS (8)	PAGOS (9)			
09041003	Outros	100,00									
10	TRANSFERÊNCIAS DE CAPITAL	2.828.698,73		1.064.550,68		1.064.550,68			1.064.550,68		37.6
1003	ADMINISTRAÇÃO CENTRAL	2.828.698,73		1.064.550,68		1.064.550,68			1.064.550,68		37.6
100301	ESTADO	922.761,00		498.760,00		498.760,00			498.760,00		54.1
10030101	Fundo de Equilíbrio Financeiro	498.760,00		498.760,00		498.760,00			498.760,00		100.0
10030104	Cooperação Técnica e Financeira (Protocolos e Acordos de Colaboração Financeira)	424.000,00									
10030199	Outras	1,00									
100307	ESTADO- PARTICIPAÇÃO COMUNITÁRIA EM PROJECTOS CO-FINANCIADOS	1.905.937,73		565.790,68		565.790,68			565.790,68		29.7
10030701	FEDER - FUNDO EUROPEU DE DESENVOLVIMENTO REGIONAL QREN	1.557.937,73		529.663,34		529.663,34			529.663,34		34.0
10030702	PRODER	348.000,00		36.127,34		36.127,34			36.127,34		10.4
12	PASSIVOS FINANCEIROS	1.464.994,87		1.294.994,87		1.294.994,87			1.294.994,87		88.4
1205	EMPRÉSTIMOS A CURTO PRAZO	500.000,00		330.000,00		330.000,00			330.000,00		66.0
120502	SOCIEDADES FINANCEIRAS	500.000,00		330.000,00		330.000,00			330.000,00		66.0
1206	EMPRÉSTIMOS A MÉDIO E LONGO PRAZOS	964.994,87		964.994,87		964.994,87			964.994,87		100.0
120603	ADMINISTRAÇÃO PÚBLICA- ADMINISTRAÇÃO CENTRAL- ESTADO	964.994,87		964.994,87		964.994,87			964.994,87		100.0
13	OUTRAS RECEITAS DE CAPITAL	500,00									
1301	OUTRAS	500,00									
130199	OUTRAS	500,00									
15	OUTRAS RECEITAS	100,00		138.289,49		138.289,49			138.289,49		13828
1501	REPOSIÇÕES NÃO ABATIDAS NOS PAGAMENTOS	100,00		138.289,49		138.289,49			138.289,49		9.5
150101	REPOSIÇÕES NÃO ABATIDAS NOS PAGAMENTOS	100,00		138.289,49		138.289,49			138.289,49		9.5
	TOTAL	13.950.000,00	178.049,45	12.180.081,67	83.256,33	11.973.872,11			11.973.872,11	301.002,68	85.8

a) (12 = 10 / 3 * 100)

O ORGÃO EXECUTIVO
Em 20 de Abril de 2015

O ORGÃO DELIBERATIVO
Em 29 de Abril de 2015

[Handwritten signatures and notes]

Antonio José Teixeira Leão de Sousa
 Câmara da Beira Moimenta da Beira
 Teresa Adão
 Autarquia Local



CONTROLO ORÇAMENTAL DA DESPESA

ECONÔMICA (1)	CLASSIFICAÇÃO DESCRIÇÃO (2)	DOTAÇÕES		COMROMISSOS ASSUMIDOS			TOTAL (6)	DESPESA PAGA (7)	DIFERENÇAS			GRAU DE EXECUÇÃO ORÇAMENTAL DA DESPESA (11) a)
		CORRIGIDAS (3)	EXERCÍCIO (4)	EXERCÍCIO FUTUROS (5)	EXERCÍCIO FUTUROS (5)	EXERCÍCIO FUTUROS (5)			DOTAÇÃO NÃO COMROMETIDA (8 = 3 - 4)	SALDO (9 = 3 - 7)	COMROMISSOS FOR PAGAR (10 = 4 - 7)	
	D E S P E S A S C O R R E N T E S	8.449.038,43	8.279.926,57	667.255,11	8.947.181,68	7.219.105,26	169.111,86	1.229.933,17	1.060.821,31	85,44		
01	DESPESAS COM O PESSOAL	3.016.821,18	3.011.431,98	3.011.431,98	3.011.431,98	3.001.476,55	5.389,20	15.344,63	9.955,43	99,49		
0101	REMUNERAÇÕES CERTAS E PERMANENTES	2.308.158,18	2.308.158,18	2.308.158,18	2.308.158,18	2.308.158,18	0,01	1,08	0,01	100,00		
010101	TITULARES ÓRGÃOS DE SOBERANIA/MEMBROS ÓRGÃOS AUTÁRQUICOS	152.000,66	152.000,65	152.000,65	152.000,65	152.000,65	0,01	0,01	0,01	100,00		
010104	PESSOAL DOS QUADROS- REGIME DO CONTRATO INDIVIDUAL DO TRABALHO	1.421.499,17	1.421.499,16	1.421.499,16	1.421.499,16	1.421.499,16	0,01	0,01	0,01	100,00		
01010401	PESSOAL DOS QUADROS - REGIME DE CONTRATO INDIVIDUAL DE TRABALHO - PESSOAL EM FUNÇÕES	1.421.499,17	1.421.499,16	1.421.499,16	1.421.499,16	1.421.499,16	0,01	0,01	0,01	100,00		
010106	PESSOAL CONTRATADO A TERMO CERTO	25.372,73	25.372,72	25.372,72	25.372,72	25.372,72	0,01	0,01	0,01	100,00		
01010601	PESSOAL CONTRATADO A TERMO - PESSOAL EM FUNÇÕES	25.372,73	25.372,72	25.372,72	25.372,72	25.372,72	0,01	0,01	0,01	100,00		
010107	PESSOAL EM REGIME DE TAREFA OU AVENÇA	0,98	0,98	0,98	0,98	0,98	0,98	0,98	0,98	100,00		
010111	REPRESENTAÇÃO	217.865,24	217.865,22	217.865,22	217.865,22	217.865,22	0,02	0,02	0,02	100,00		
010113	SUBSÍDIO DE REFECÇÃO	41.250,48	41.250,48	41.250,48	41.250,48	41.250,48	0,01	0,01	0,01	100,00		
010114	SUBSÍDIOS DE FÉRIAS E NATAL	162.274,65	162.274,63	162.274,63	162.274,63	162.274,63	0,02	0,02	0,02	100,00		
010114	REMUNERAÇÕES POR DOENÇA E MATERNIDADE / PATERNIDADE	272.499,03	272.499,02	272.499,02	272.499,02	272.499,02	0,01	0,01	0,01	100,00		
010115	ABONOS VARIÁVEIS OU EVENTUAIS	15.396,31	15.396,30	15.396,30	15.396,30	15.396,30	0,01	0,01	0,01	100,00		
0102	HORAS EXTRAORDINÁRIAS	59.295,37	59.295,36	59.295,36	59.295,36	59.295,36	0,01	0,01	0,01	100,00		
010202	AJUDAS DE CUSTO	14.511,83	14.511,83	14.511,83	14.511,83	14.511,83	0,01	0,01	0,01	100,00		
010204	ABONO PARA FALHAS	4.436,34	4.436,33	4.436,33	4.436,33	4.436,33	0,01	0,01	0,01	100,00		
010205	ABONO SUPLEMENTOS E PRÊMIOS	3.294,23	3.294,23	3.294,23	3.294,23	3.294,23	0,01	0,01	0,01	100,00		
010213	OUTROS	37.052,97	37.052,97	37.052,97	37.052,97	37.052,97	0,01	0,01	0,01	100,00		
01021302	SEGURANÇA SOCIAL	649.366,55	643.978,44	643.978,44	643.978,44	634.023,01	5.398,11	15.343,54	9.955,43	97,64		
0103	ENCARGOS COM A SAÚDE	115.507,10	115.507,10	115.507,10	115.507,10	105.551,67	0,01	9.955,43	9.955,43	91,38		
010301	OUTROS ENCARGOS COM A SAÚDE	0,01	0,01	0,01	0,01	0,01	0,01	0,01	0,01	100,00		
010302	SUBSÍDIO FAMILIAR A CRIANÇAS E JOVENS	14.058,30	14.058,30	14.058,30	14.058,30	14.058,30	0,01	0,01	0,01	100,00		
010304	OUTRAS PRESTAÇÕES FAMILIARES	0,01	0,01	0,01	0,01	0,01	0,01	0,01	0,01	100,00		
010305	CONTRIBUIÇÕES PARA A SEGURANÇA SOCIAL	495.733,74	495.197,49	495.197,49	495.197,49	495.197,49	536,25	536,25	536,25	99,89		
01030501	Assistência na doença dos funcionários públicos (A.D.S.R.)	500,00	310,00	310,00	310,00	310,00	190,00	190,00	190,00	62,00		
01030502	Segurança Social do pessoal em regime de contrato de trabalho em funções	495.233,74	494.887,49	494.887,49	494.887,49	494.887,49	346,25	346,25	346,25	99,93		
0103050201	Caixa Geral de Aposentações	356.233,73	356.233,73	356.233,73	356.233,73	356.233,73	0,01	0,01	0,01	100,00		
0103050202	Segurança Social - Regime Geral	139.000,00	138.653,76	138.653,76	138.653,76	138.653,76	346,24	346,24	346,24	99,75		
010306	ACIDENTES EM SERVIÇOS E DOENÇAS PROFissionais	1.000,00	171,28	171,28	171,28	171,28	828,72	828,72	828,72	17,13		
010308	OUTRAS PENSÕES	9.546,23	9.546,22	9.546,22	9.546,22	9.546,22	0,01	0,01	0,01	100,00		
010309	SEGUROS	5.000,00	4.963,79	4.963,79	4.963,79	4.963,79	36,21	36,21	36,21	99,28		
01030901	Seguros de acidentes de trabalho e doenças profissionais	5.000,00	4.963,79	4.963,79	4.963,79	4.963,79	36,21	36,21	36,21	99,28		
010310	OUTRAS DESPESAS DE SEGURANÇA SOCIAL	8.521,16	4.534,26	4.534,26	4.534,26	4.534,26	3.986,90	3.986,90	3.986,90	53,21		
01031001	Eventualidade Maternidade, paternidade e adoção	5.000,00	1.013,10	1.013,10	1.013,10	1.013,10	3.986,90	3.986,90	3.986,90	20,26		
01031099	Outras Despesas de segurança Social	3.521,16	3.521,16	3.521,16	3.521,16	3.521,16	0,01	0,01	0,01	100,00		
02	AQUISIÇÃO DE BENS E SERVIÇOS	4.369.165,25	4.233.926,27	4.233.926,27	4.234.516,67	3.227.692,04	135.238,98	1.141.473,21	1.006.234,23	73,87		
0201	AQUISIÇÃO DE BENS	1.191.698,40	1.182.243,60	1.182.243,60	1.182.243,60	804.902,73	9.454,80	366.795,67	377.340,87	67,54		
020102	COMBUSTÍVEIS E LUBRIFICANTES	250.185,09	247.570,34	247.570,34	247.570,34	218.327,95	2.614,75	31.857,14	29.242,39	87,27		
02010201	Gasolina	3.784,24	3.752,87	3.752,87	3.752,87	3.059,63	31,37	724,61	693,24	80,85		
02010202	Gasóleo	116.644,80	116.389,91	116.389,91	116.389,91	94.955,97	254,89	21.688,83	21.433,94	81,41		
02010299	Outros	129.756,05	127.427,56	127.427,56	127.427,56	120.312,35	2.328,49	9.443,70	7.115,21	92,72		
020104	LIMPEZA E HIGIENE	6.885,28	5.837,40	5.837,40	5.837,40	4.997,80	1.047,88	1.887,48	839,60	72,59		
020105	ALIMENTAÇÃO- REFEIÇÕES CONFECCIONADAS	43.475,51	43.475,48	43.475,48	43.475,48	43.413,48	0,03	62,03	62,00	99,86		
020106	ALIMENTAÇÃO- GÊNEROS PARA CONFECCIONAR	0,01	0,01	0,01	0,01	0,01	0,01	0,01	0,01	100,00		
020107	VESTUÁRIO E ARTIGOS PESSOAIS	3.144,86	2.037,86	2.037,86	2.037,86	1.670,51	1.107,00	1.474,35	367,35	53,12		
020108	MATERIAL DE ESCRITÓRIO	12.750,01	10.830,89	10.830,89	10.830,89	7.566,29	1.919,12	5.183,72	3.264,60	59,34		
020109	PRODUTOS QUÍMICOS E FARMACÊUTICOS	100,00	21,01	21,01	21,01	6,70	78,99	93,30	14,31	6,70		
020110	PRODUTOS VENDIDOS NAS FARMÁCIAS	0,01	0,01	0,01	0,01	0,01	0,01	0,01	0,01	100,00		
020111	MATERIAL DE CONSUMO CLÍNICO	0,01	0,01	0,01	0,01	0,01	0,01	0,01	0,01	100,00		

ECONÔMICA (1)	CLASSIFICAÇÃO DESCRIÇÃO (2)	DOTAÇÕES		COMPROMISSOS ASSUMIDOS			DIFERENÇAS			GRAU DE EXECUÇÃO ORÇAMENTAL DA DESPESA (11) a)	
		ERRATA	ERRATA	EXERCÍCIO (4)	EXERCÍCIOS FUTUROS (5)	TOTAL (6)	DESPESA PAGA (7)	DOTAÇÃO NÃO COMPROMETIDA (8 = 3 - 4)	SALDO (9 = 3 - 7)		COMPROMISSOS POR PAGAR (10 = 4 - 7)
020112	MATERIAL DE TRANSPORTE- PEÇAS		4.500,00	4.346,99		4.346,99	4.113,67	153,01	386,33	233,32	91,41
020113	MATERIAL DE CONSUMO HOTELEIRO		0,01	0,01		0,01	0,01	0,01	0,01	0,01	0,01
020114	OUTRO MATERIAL- PEÇAS		2.000,00	1.447,68		1.447,68	1.230,98	552,32	769,02	216,70	61,55
020115	PRÊMIOS, CONDECORAÇÕES E OFERTAS		7.518,88	7.518,58		7.518,58	7.518,58	36,30	36,30	0,00	99,52
020116	MERCADORIAS PARA VENDA		789.757,05	789.757,01		789.757,01	460.506,56	0,04	329.250,49	329.250,45	58,31
02011601	Água		789.757,05	789.757,01		789.757,01	460.506,56	0,04	329.250,49	329.250,45	58,31
020117	FERRENTAS E UTENSÍLIOS		7.000,00	6.795,58		6.795,58	5.356,65	204,42	1.643,35	1.838,93	76,52
020118	LIVROS E DOCUMENTAÇÃO TÉCNICA		500,00	271,49		271,49	240,00	228,51	260,00	31,49	48,00
020119	ARTIGOS HONORÍFICOS E DE DECORAÇÃO		0,01	0,01		0,01	0,01	0,01	0,01	0,01	0,01
020120	MATERIAL DE EDUCAÇÃO, CULTURA E RECREIO		1.500,00	795,00		795,00	795,00	705,00	705,00	0,00	53,00
0202	AQUISIÇÃO DE SERVIÇOS		62.345,67	61.538,29		61.538,29	49.158,56	807,38	13.187,11	12.379,73	78,85
020201	ENCARGOS DE INSTALAÇÕES		3.177.466,85	3.051.682,87		3.051.682,87	2.422.789,31	125.784,18	754.677,54	628.893,36	76,25
020202	LIMPEZA E HIGIENE		791.687,67	692.810,00		692.810,00	692.664,42	98.877,67	99.023,25	145,58	87,49
020203	CONSERVAÇÃO DE BENS		0,01	0,01		0,01	0,01	0,01	0,01	0,01	0,01
020204	LOCAÇÃO DE EDIFÍCIOS		30.482,68	30.482,64		30.482,64	28.144,90	0,04	2.337,78	2.337,74	92,33
020205	LOCAÇÃO DE MATERIAL DE INFORMÁTICA		23.500,00	23.250,00		23.250,00	12.250,00	250,00	11.250,00	11.000,00	52,13
020206	LOCAÇÃO DE MATERIAL DE TRANSPORTE		0,01	0,01		0,01	0,01	0,01	0,01	0,01	0,01
020207	LOCAÇÃO DE BENS DE DEPESA		0,01	0,01		0,01	0,01	0,01	0,01	0,01	0,01
020208	LOCAÇÃO DE OUTROS BENS		0,01	0,01		0,01	0,01	0,01	0,01	0,01	0,01
020209	COMUNICAÇÕES		67.678,14	67.116,93		67.116,93	65.043,89	561,21	2.634,25	2.073,04	96,11
020210	TRANSPORTES		762.013,47	762.012,24		762.012,24	617.780,83	1,23	144.232,64	144.231,41	81,07
020211	REPRESENTAÇÃO DOS SERVIÇOS		0,01	0,01		0,01	0,01	0,01	0,01	0,01	0,01
020212	SEGUROS		25.500,00	23.389,37		23.389,37	22.761,71	2.110,63	2.738,29	627,66	89,26
020213	DESLICAÇÕES E ESTADAS		6.500,00	4.276,02		4.276,02	4.082,37	2.223,98	2.417,63	193,65	62,81
020214	ESTUDOS, PARCERES, PROJECTOS E CONSULTADORIA		7.500,00	6.558,35		6.558,35	6.558,35	941,65	941,65	0,00	87,44
020215	FORMAÇÃO		25.891,01	25.348,00		25.348,00	8.008,80	543,01	17.882,21	17.339,20	30,93
020216	SEMINÁRIOS, EXPOSIÇÕES E SIMILARES		0,01	0,01		0,01	0,01	0,01	0,01	0,01	0,01
020217	PUBLICIDADE		8.775,36	7.318,24		7.318,24	3.370,19	1.457,12	5.405,17	3.948,05	38,41
020218	VIGILÂNCIA E SEGURANÇA		0,01	0,01		0,01	0,01	0,01	0,01	0,01	0,01
020219	ASSISTÊNCIA TÉCNICA		39.721,39	35.954,48		35.954,48	33.162,38	3.766,91	6.559,01	2.792,10	83,49
020220	OUTROS TRABALHOS ESPECIALIZADOS		1.038.503,38	1.030.427,86		1.030.427,86	639.542,31	8.075,52	398.961,07	390.885,55	61,58
020221	UTILIZAÇÃO DE INFRA-ESTRUTURAS DE TRANSPORTES		0,01	0,01		0,01	0,01	0,01	0,01	0,01	0,01
020222	SERVIÇOS DE SAÚDE		0,01	0,01		0,01	0,01	0,01	0,01	0,01	0,01
020223	OUTROS SERVIÇOS ESPECIALIZADOS		70.000,00	68.216,35		68.216,35	67.643,94	1.783,65	2.356,06	572,41	96,63
020224	ENCARGOS DE COBRANÇA DE RECEITAS		279.713,64	274.522,19		274.522,19	221.775,22	5.191,45	57.938,42	52.746,97	79,29
020225	OUTROS SERVIÇOS		300.338,26	294.360,73		294.360,73	271.644,13	5.977,53	28.694,13	22.716,60	90,45
03	JUROS E OUTROS ENCARGOS		98.270,60	92.387,68		92.387,68	92.397,68	5.872,92	5.872,92	0,00	94,02
0301	JUROS DA DÍVIDA PÚBLICA		18.824,38	17.380,30		17.380,30	17.380,30	1.444,08	1.444,08	0,00	92,33
030103	SOCIEDADES FINANCEIRAS-BANCOS/OUTRAS INST. FINANCEIRAS		4.945,63	3.501,56		3.501,56	3.501,56	1.444,07	1.444,07	0,00	70,80
03010301	Empréstimos de curto prazo		13.878,75	13.878,74		13.878,74	13.878,74	0,01	0,01	0,01	100,00
03010302	Empréstimos de médio e longo prazos		79.446,22	75.017,38		75.017,38	75.017,38	4.428,84	4.428,84	0,00	94,43
030105	ADMINISTRAÇÃO PÚBLICA CENTRAL- ESTADO		79.446,22	75.017,38		75.017,38	75.017,38	4.428,84	4.428,84	0,00	94,43
03010502	EMPRESTIMOS DE MEDIO E LONGO PRAZOS		79.446,22	75.017,38		75.017,38	75.017,38	4.428,84	4.428,84	0,00	94,43
0302	OUTROS ENCARGOS CORRENTES DA DÍVIDA PÚBLICA		486,12	398,81		398,81	398,81	87,51	93,31	6,00	80,81
030201	DESPESAS DIVERSAS		486,12	398,81		398,81	398,81	87,51	93,31	6,00	80,81
0305	OUTROS JUROS		2.101,00	2.086,04		2.086,04	2.086,04	14,96	14,96	0,00	99,29
030502	OUTROS		2.101,00	2.086,04		2.086,04	2.086,04	14,96	14,96	0,00	99,29
0306	OUTROS ENCARGOS FINANCEIROS		199.480,54	199.478,20		199.478,20	176.767,60	2,34	22.712,94	22.710,60	88,61
030601	OUTROS ENCARGOS FINANCEIROS		199.480,54	199.478,20		199.478,20	176.767,60	2,34	22.712,94	22.710,60	88,61
04	TRANSPARENCIAS CORRENTES		736.712,74	720.831,62		720.831,62	698.916,57	15.881,12	37.796,17	21.915,05	94,87
0401	SOCIEDADES E QUASE-SOCIEDADES NÃO FINANCEIRAS		1,01	1,01		1,01	1,01	1,01	1,01	0,00	0,00
040101	PÚBLICAS		1,01	1,01		1,01	1,01	1,01	1,01	0,00	0,00
04010102	OUTRAS		1,01	1,01		1,01	1,01	1,01	1,01	0,00	0,00
0403	ADMINISTRAÇÃO CENTRAL - ESTADO		47.514,29	43.560,46		43.560,46	42.151,41	3.953,83	5.362,88	1.409,05	88,71
040301	ESTADO		47.514,29	43.560,46		43.560,46	42.151,41	3.953,83	5.362,88	1.409,05	88,71
0405	ADMINISTRAÇÃO LOCAL		227.975,32	225.734,86		225.734,86	225.734,86	2.240,46	2.240,46	0,00	99,02

ECONÔMICA (1)	CLASSIFICAÇÃO DESCRIÇÃO (2)	DOTAÇÕES		COMROMISSOS ASSUMIDOS			DESPESA PAGA (7)	DOTAÇÃO NÃO COMPROMETIDA (8 = 3 - 4)	DIFERENÇAS		GRAU DE EXECUÇÃO ORÇAMENTAL DA DESPESA (11) a)
		CORRIGIDAS (3)	EXERCÍCIO (4)	EXERCÍCIOS FUTUROS (5)	TOTAL (6)	SALDO (9 = 3 - 7)			COMROMISSOS POR PAGAR (10 = 4 - 7)		
040501	CONTINENTE	227.975,32	225.734,86		225.734,86		225.734,86	2.240,46	2.240,46		99.02
04050101	MUNICÍPIOS	1,00						1,00	1,00		
04050102	FREGUESIAS	217.270,31	215.098,36		215.098,36		215.098,36	2.171,95	2.171,95		99.00
04050104	ASSOCIAÇÕES DE MUNICÍPIOS	10.700,00	10.636,50		10.636,50		10.636,50	63,50	63,50		99.41
04050105	INSTITUIÇÕES PÚBLICO PRIVADAS										
04050106	REGIÕES DE TURISMO	1,00						1,00	1,00		
04050107	ASSEMBLEIAS DISTRITAIS	1,00						1,00	1,00		
04050108	OUTROS	1,01						1,00	1,00		
0407	INSTITUIÇÕES SEM FINS LUCRATIVOS	411.142,06	402.005,80		402.005,80		402.005,80	9.136,26	9.136,26		92.79
040701	INSTITUIÇÕES SEM FINS LUCRATIVOS	411.142,06	402.005,80		402.005,80		402.005,80	9.136,26	9.136,26		92.79
0408	FAMILIAS	50.080,06	49.530,50		49.530,50		49.530,50	549,56	549,56		98.90
040802	OUTRAS	50.080,06	49.530,50		49.530,50		49.530,50	549,56	549,56		98.90
06	OUTRAS DESPESAS CORRENTES	26.001,00	19.375,97		19.375,97		19.375,97	6.625,03	6.625,03		74.52
0602	DIVERSAS	26.001,00	19.375,97		19.375,97		19.375,97	6.625,03	6.625,03		74.52
060203	OUTRAS	26.001,00	19.375,97		19.375,97		19.375,97	6.625,03	6.625,03		74.52
06020301	Restituições	20.900,00	15.573,22		15.573,22		15.573,22	5.326,78	5.326,78		74.51
06020302	I.V.A. pago	1,00						1,00	1,00		
06020304	Serviços Bancários	600,00						600,00	600,00		
06020305	OUTRAS	4.500,00						697,25	697,25		84.51
	D E S P E S A S D E C A P I T A L	5.500.961,57	5.425.611,25	2.231.550,66	7.657.161,91	4.299.970,02	4.299.970,02	75.350,32	1.200.991,55	1.125.641,23	78.17
07	AQUISIÇÃO DE BENS DE CAPITAL										
0701	INVESTIMENTOS	3.499.356,59	3.433.007,62		3.433.007,62		3.433.007,62	66.348,97	66.348,97		69.25
070101	TERRENOS	3.494.356,59	3.428.007,62		3.428.007,62		3.428.007,62	66.348,96	66.348,96		69.21
070102	HABITAÇÕES	158.385,35	151.805,30		151.805,30		151.805,30	6.580,05	6.580,05		84.48
07010201	Construção	203.834,51	188.484,07		188.484,07		188.484,07	15.350,44	15.350,44		82.29
07010202	Reparação e Beneficiação	0,01						0,01	0,01		
070103	EDIFÍCIOS	203.834,50	188.484,07		188.484,07		188.484,07	15.350,43	15.350,43		82.29
07010301	INSTALAÇÕES DE SERVIÇOS	177.389,61	177.115,02		177.115,02		177.115,02	274,59	274,59		86.33
07010302	INSTALAÇÕES DESPORTIVAS E RECREATIVAS	166.400,42	166.125,96		166.125,96		166.125,96	274,46	274,46		86.49
07010303	MERCADOS E INSTALAÇÕES DE FISCALIZAÇÃO SANITÁRIA	6.772,41	6.772,41		6.772,41		6.772,41	0,01	1.772,41		73.83
07010305	ESCOLAS	0,01						0,01	0,01		
07010307	OUTROS	4.216,76	4.216,65		4.216,65		4.216,65	0,11	0,11		100.00
070104	CONSTRUÇÕES DIVERSAS	2.084.166,21	2.054.098,07		2.054.098,07		2.054.098,07	30.068,14	30.068,14		65.08
07010401	Viadutos, Arranjos e Obras Complementares	1.270.565,48	1.265.131,96		1.265.131,96		1.265.131,96	5.433,52	5.433,52		63.02
07010402	Sistemas de drenagem de águas residuais	190.612,21	190.440,54		190.440,54		190.440,54	171,67	103.088,22		45.92
07010403	Estações de tratamento de águas residuais	0,01						0,01	0,01		
07010405	Parques e jardins	3.500,00	2.245,86		2.245,86		2.245,86	1.254,14	2.335,80		33.26
07010406	Instalações desportivas e recreativas	41.675,22	26.976,29		26.976,29		26.976,29	14.698,93	17.643,43		57.66
07010407	Captação, Tratamento e Distribuição De Água	51.348,61	51.170,74		51.170,74		51.170,74	177,87	10.203,21		80.13
07010408	Viagem Rural	332.394,77	332.394,70		332.394,70		332.394,70	0,07	2.432,40		99.27
07010409	Sinalização e Trânsito	6.407,76	6.407,74		6.407,74		6.407,74	0,02	1.407,76		78.03
07010410	Infraestruturas para Distribuição De Energia Eléctrica	5.720,46	5.720,44		5.720,44		5.720,44	0,02	0,02		100.00
07010412	Cemitérios	57.500,00	56.439,32		56.439,32		56.439,32	1.060,68	22.229,36		61.34
07010413	Outros	124.441,69	117.170,48		117.170,48		117.170,48	7.271,21	98.537,72		20.82
070105	MELHORAMENTOS FUNDIÁRIOS	145.801,95	145.801,94		145.801,94		145.801,94	0,01	0,01		100.00
070106	MATERIAL DE TRANSPORTES	57.500,00	54.430,36		54.430,36		54.430,36	3.069,64	11.253,18		80.43
070107	EQUIPAMENTO DE INFORMÁTICA	57.500,00	54.430,36		54.430,36		54.430,36	3.069,64	11.253,18		80.43
070108	SOFTWARE INFORMÁTICO	79.134,01	79.111,42		79.111,42		79.111,42	22,59	4.314,24		94.55
070109	EQUIPAMENTO ADMINISTRATIVO	132.009,07	131.064,81		131.064,81		131.064,81	944,26	38.305,51		72.50
070110	EQUIPAMENTO BÁSICO	1.000,01	725,00		725,00		725,00	275,01	275,01		76.05
07011001	Equipamento de recolha de resíduos	34.197,87	33.703,21		33.703,21		33.703,21	494,66	8.190,37		76.05
07011002	Outro	308,84	308,83		308,83		308,83	0,01	0,01		100.00
070111	ARTIGOS E OBJECTOS DE VALOR	33.889,03	33.394,38		33.394,38		33.394,38	494,65	8.190,36		75.83
070112	OUTROS INVESTIMENTOS	56,71	56,70		56,70		56,70	0,01	0,01		99.98
070115	OUTROS INVESTIMENTOS	420.881,28	411.611,72		411.611,72		411.611,72	9.269,56	201.006,51		52.24

MAPA DO CONTROLO ORÇAMENTAL DA DESPESA

ECONÓMICA (1)	CLASSIFICAÇÃO DESCRIÇÃO (2)	DOTAÇÕES CORRIGIDAS (3)	COMPROMISSOS ASSUMIDOS			DESPESA PAGA (7)	DIFERENÇAS			GRAU DE EXECUÇÃO ORÇAMENTAL DA DESPESA (11) a)
			EXERCÍCIO (4)	EXERCÍCIOS FUTUROS (5)	TOTAL (6)		DOTAÇÃO NÃO COMPROMETIDA (8 = 3 - 4)	SALDO (9 = 3 - 7)	COMPROMISSOS POR PAGAR (10 = 4 - 7)	
0703	BENS DE DOMÍNIO PÚBLICO	5.000,01	5.000,00		5.000,00	5.000,00	0,01	0,01		100,00
070303	OUTRAS CONSTRUÇÕES E INFRA-ESTRUTURAS	0,01					0,01			
070306	OUTROS BENS DE DOMÍNIO PÚBLICO	5.000,00	5.000,00		5.000,00	5.000,00				100,00
08	TRANSFERÊNCIAS DE CAPITAL	498.694,46	489.693,16		489.693,16	373.673,09	9.001,30	125.021,37	116.020,07	74,93
0805	ADMINISTRAÇÃO LOCAL	408.693,32	399.693,16		399.693,16	303.173,09	9.000,16	105.520,23	96.520,07	74,18
080501	CONTINENTE	408.693,32	399.693,16		399.693,16	303.173,09	9.000,16	105.520,23	96.520,07	74,18
08050102	FREGUESIAS	318.318,26	309.318,15		309.318,15	212.798,08	9.000,11	105.520,18	96.520,07	66,85
08050104	ASSOCIAÇÕES DE MUNICÍPIOS	90.375,05	90.375,01		90.375,01	90.375,01	0,04	0,04		100,00
08050108	OUTROS	0,01					0,01	0,01		
0807	INSTITUIÇÕES SEM FINS LUCRATIVOS	90.001,14	90.000,00		90.000,00	70.500,00	1,14	19.501,14	19.500,00	78,33
080701	INSTITUIÇÕES SEM FINS LUCRATIVOS -	90.001,14	90.000,00		90.000,00	70.500,00	1,14	19.501,14	19.500,00	78,33
09	ACTIVOS FINANCEIROS	0,04					0,04	0,04		
0907	ACCÕES E OUTRAS PARTICIPAÇÕES	0,02					0,02	0,02		
090701	SOCIEDADES E QUASE-SOCIEDADES NÃO FINANCEIRAS - PRIVADAS	0,02					0,02	0,02		
0908	UNIDADES DE PARTICIPAÇÃO	0,01					0,01	0,01		
090801	SOCIEDADES E QUASE-SOCIEDADES NÃO FINANCEIRAS - PRIVADAS	0,01					0,01	0,01		
0909	OUTROS ACTIVOS FINANCEIROS	0,01					0,01	0,01		
090901	SOCIEDADES E QUASE-SOCIEDADES NÃO FINANCEIRAS - PRIVADAS	0,01					0,01	0,01		
10	PASSIVOS FINANCEIROS	1.502.910,48	2.231.550,66		3.734.461,13	1.502.910,47	0,01	0,01		100,00
1005	EMPRÉSTIMOS A CURTO PRAZO	330.000,00	330.000,00		330.000,00	330.000,00				100,00
100503	SOCIEDADES FINANCEIRAS-BANCOS/OUTRAS INST. FINANCEIRAS	330.000,00	330.000,00		330.000,00	330.000,00				100,00
1006	EMPRÉSTIMOS A MÉDIO E LONGO PRAZO	1.172.910,48	1.172.910,47		3.404.461,13	1.172.910,47	0,01	0,01		100,00
100603	SOCIEDADES FINANCEIRAS-BANCOS/OUTRAS INST. FINANCEIRAS	681.730,45	681.730,44		2.913.281,10	681.730,44	0,01	0,01		100,00
100605	ADMINISTRAÇÃO PÚBLICA CENTRAL- ESTADO	491.180,03	491.180,03		491.180,03	491.180,03				100,00
	TOTAL	13.950.000,00	13.705.537,82		16.604.343,59	11.519.075,28	244.462,18	2.430.924,72	2.186.462,54	82,57

a) (11 = 7 / 3 * 100)

O ORÇÃO EXECUTIVO
Em 20 de Abril de 2015

O ORÇÃO DELIBERATIVO
Em 30 de Abril de 2015

[Handwritten signature]

[Handwritten signature]

[Handwritten signature]

[Handwritten signature]

[Handwritten signature]
Teresa Teixeira Caridade



FLUXOS DE CAIXA

RESUMO DOS FLUXOS DE CAIXA

ENTIDADE MUNICIPIO M.B.

CAMARA MUNICIPAL DE MOIMENTA DA BEIRA

ANO 2014
PAG. 1

Recebimentos			Pagamentos		
Saldo da gerência anterior		161.152,53	Despesas orçamentais		11.519.075,28
Execução orçamental	57.539,33		Correntes	7.219.105,26	
Operações de tesouraria ...	103.613,20		Capital	4.299.970,02	
Receitas orçamentais		11.973.872,11	Operações de tesouraria		670.090,20
Correntes	9.355.323,87		Saldo para a gerência seguinte ...		613.967,06
Capital	2.480.258,75		Execução orçamental	512.336,16	
Outras	138.289,49		Operações de tesouraria	101.630,90	
Operações de tesouraria		668.107,90	Total		12.803.132,54
Total		12.803.132,54	Total		12.803.132,54

O ORGÃO EXECUTIVO
Em 20 de Abril de 2015

O ORGÃO DELIBERATIVO
Em 30 de Abril de 2015

[Handwritten signatures and names in the executive section]
 António José Teixeira Cavado

[Handwritten signature and name in the deliberative section]
 Teresa dos Antunes

FLUXOS DE CAIXA

ENTIDADE MUNICIPIO M.B. CAMARA MUNICIPAL DE MOIMENTA DA BEIRA
 PERÍODO JANEIRO A DEZEMBRO - 2014/12/31

ANO 2014
 Pág. 1

R E C E B I M E N T O S

SALDO DA GERÊNCIA ANTERIOR			161.152,53
EXECUÇÃO ORÇAMENTAL		57.539,33	
OPERAÇÕES DE TESOUREARIA		103.613,20	
RECEITAS ORÇAMENTAIS			11.973.872,11
01	IMPOSTOS DIRECTOS	1.559.825,02	
0102	OUTROS	1.559.825,02	
010202	IMPOSTO MUNICIPAL SOBRE IMOVEIS	1.171.596,20	
010203	IMPOSTO UNICO DE CIRCULAÇÃO	201.168,58	
010204	IMPOSTO MUNICIPAL SOBRE TRANSMISSÕES ONEROSAS DE IMOVEIS	127.611,77	
010205	DERRAMA	59.448,47	
02	IMPOSTOS INDIRECTOS	541.203,97	
0202	OUTROS	541.203,97	
020206	IMPOSTOS INDIRECTOS ESPECÍFICOS DAS AUTARQUIAS LOCAIS	541.203,97	
02020601	Mercados e Feiras	18.835,42	
02020602	Loteamento e Obras	519.004,06	
02020603	Ocupação de Via Pública	62,50	
02020605	Publicidade	78,80	
02020606	Saneamento- Conservação	781,05	
02020699	Outros	2.442,14	
0202069901	Impostos indirectos-Outros-TMDP	1.797,49	
0202069902	Impostos indirectos-Outros-TDFTH	99,40	
0202069999	Impostos indirectos-Outros	545,25	
04	TAXAS, MULTAS E OUTRAS PENALIDADES	80.723,94	
0401	TAXAS	73.889,96	
040123	TAXAS ESPECÍFICAS DAS AUTARQUIAS LOCAIS	73.889,96	
04012302	Loteamento e Obras	64.863,32	
04012305	Caça, uso e porte de arma	77,67	
04012399	Outros	8.948,97	
0401239901	Taxas, multas e outras penalidades - TDFTH	28,40	
0401239902	Taxa pela emissão do certificado de registo	250,58	
0401239999	Taxas, multas e outras penalidades - Outras	8.669,99	
0402	MULTAS E OUTRAS PENALIDADES:	6.833,98	
040201	JUROS DE MORA	157,53	
040204	COIMAS E PENALIDADES POR CONTRA ORDENAÇÕES	1.898,20	
040299	MULTAS E PENALIDADES DIVERSAS	4.778,25	
05	RENDIMENTOS DE PROPRIEDADE	616.609,21	
0502	JUROS - SOCIEDADES FINANCEIRAS	74,54	
050201	BANCOS E OUTRAS INSTITUIÇÕES FINANCEIRAS	74,54	
0507	DIVIDENDOS E PARTICIPAÇÕES NOS LUCROS DE SOCIEDADES E QUASE-	6.103,71	
050701	Empresas Públicas	6.103,71	
0510	RENDAS	610.430,96	
051001	TERRENOS	610.430,96	
06	TRANSFERÊNCIAS CORRENTES	5.351.859,18	
0603	ADMINISTRAÇÃO CENTRAL	5.351.859,18	
060301	ESTADO	5.078.449,73	
06030101	Fundo de Equilibrio Financeiro	4.360.112,00	
06030102	Fundo Social Municipal	211.693,00	
06030103	Participação Fixa no IRS	165.920,00	
06030199	Outros (Transportes Escolares, Enriquecimento Curricular,A.A	340.724,73	
0603019901	TRANSPORTES ESCOLARES	86.912,00	
0603019902	ACTIVIDADES DE ENRIQUECIMENTO CURRICULAR	30.726,11	
0603019903	AUXILIARES DE ACÇÃO EDUCATIVA	77.299,55	
0603019904	COMPONENTE SOCIAL	115.912,04	
0603019905	PROGRAMA DE REFEIÇÕES ESCOLARES DO 1.º CEB	29.875,03	
060307	SERVIÇOS E FUNDOS AUTÓNOMOS	25.631,08	
06030702	STAPE	8.810,36	
06030703	DGRF - Direcção Geral dos Recursos Florestais	16.820,72	
060309	SERVIÇOS E FUNDOS AUTÓNOMOS- SUBSISTEMA DE PROTECÇÃO À FAMÍ	247.778,37	

FLUXOS DE CAIXA

ANO 2014

ENTIDADE MUNICIPIO M.B.

CAMARA MUNICIPAL DE MOIMENTA DA BEIRA

Pág. 2

RECEBIMENTOS

06030901	I.E.F.P.	207.319,60
06030903	POPH	19.970,31
06030904	I.SOCIAL PROTEÇÃO DE MENORES	20.488,46
07	VENDA DE BENS E SERVIÇOS CORRENTES	768.844,03
0701	VENDA DE BENS	226.073,76
070103	PUBLICAÇÕES E IMPRESSOS	141,49
070107	PRODUTOS ALIMENTARES E BEBIDAS	1.261,20
070111	PRODUTOS ACABADOS E INTERMÉDIOS	224.590,62
07011199	OUTROS	224.590,62
0701119901	AGUA	224.590,62
070199	OUTROS	80,45
07019901	OUTROS	80,45
0702	SERVIÇOS	507.124,50
070201	ALUGUER DE ESPAÇOS E EQUIPAMENTOS	13.870,00
070208	SERVIÇOS SOCIAIS, RECREATIVOS, CULTURAIS E DESPORTO	75.571,80
07020801	Serviços Sociais	11.767,65
07020803	Serviços Culturais	563,50
0702080399	OUTROS	563,50
07020804	Serviços Desportivos	63.240,65
070209	SERVIÇOS ESPECÍFICOS DAS AUTARQUIAS	82.210,47
07020901	Saneamento	2.380,93
07020903	Transportes Colectivos de Pessoas e Mercadorias	69.086,66
0702090302	TRANSPORTES ESCOLARES	66.346,21
0702090303	TRANSPORTES DE PESSOAS E MERCADORIAS	2.740,45
07020904	Trabalhos por Conta de Particulares	4.178,63
07020905	Cemitérios	6.564,25
070299	OUTROS	335.472,23
07029901	Tarifa de disponibilidade	335.472,23
0702990101	T.D.- Agua	107.304,82
0702990102	T.D.- Saneamento	99.280,79
0702990103	T.D.- RSU	128.886,62
0703	RENDAS	35.645,77
070301	HABITAÇÕES	10.336,82
070302	EDIFÍCIOS	25.308,95
08	OUTRAS RECEITAS CORRENTES	436.258,52
0801	OUTRAS	436.258,52
080199	OUTRAS	436.258,52
08019901	Indemnizações por deterioração, roubo e extravió de bens pat	290,00
08019999	Diversas	435.968,52
09	VENDA DE BENS DE INVESTIMENTO	120.713,20
0901	TERRENOS	120.713,20
090101	SOCIEDADES E QUASE-SOCIEDADES NÃO FINANCEIRAS	115.818,75
090110	FAMÍLIAS	4.894,45
10	TRANSFERÊNCIAS DE CAPITAL	1.064.550,68
1003	ADMINISTRAÇÃO CENTRAL	1.064.550,68
100301	ESTADO	498.760,00
10030101	Fundo de Equilibrio Financeiro	498.760,00
100307	ESTADO- PARTICIPAÇÃO COMUNITÁRIA EM PROJECTOS CO-FINANCIADO	565.790,68
10030701	FEDER - FUNDO EUROPEU DE DESENVOLVIMENTO REGIONAL - QREN	529.663,34
10030702	PRODER	36.127,34
12	PASSIVOS FINANCEIROS	1.294.994,87
1205	EMPRÉSTIMOS A CURTO PRAZO	330.000,00
120502	SOCIEDADES FINANCEIRAS	330.000,00
1206	EMPRÉSTIMOS A MÉDIO E LONGO PRAZOS	964.994,87
120603	ADMINISTRAÇÃO PÚBLICA- ADMINISTRAÇÃO CENTRAL- ESTADO	964.994,87
15	REPOSIÇÕES NÃO ABATIDAS NOS PAGAMENTOS	138.289,49
1501	REPOSIÇÕES NÃO ABATIDAS NOS PAGAMENTOS	138.289,49

FLUXOS DE CAIXA

ENTIDADE MUNICIPIO M.B.

CAMARA MUNICIPAL DE MOIMENTA DA BEIRA

ANO 2014

Pág. 3

R E C E B I M E N T O S

150101	REPOSIÇÕES NÃO ABATIDAS NOS PAGAMENTOS	138.289,49	
	TOTAL DAS RECEITA CORRENTES.....	9.355.323,87	
	TOTAL DAS RECEITA DE CAPITAL.....	2.480.258,75	
	TOTAL DE OUTRAS RECEITAS	138.289,49	
	OPERAÇÕES DE TESOUREARIA.		668.107,90
	TOTAL		12.803.132,54

P A G A M E N T O S

DESPESAS ORÇAMENTAIS			11.519.975,20
01	DESPESAS COM O PESSOAL	3.001.476,55	
0101	REMUNERAÇÕES CERTAS E PERMANENTES	2.308.158,18	
010101	TITULARES ORGÃOS DE SOBERANIA/MEMBROS ORGÃOS AUTÁR	152.000,65	
010104	PESSOAL DOS QUADROS- REGIME DO CONTRATO INDIVIDUAL	1.421.499,16	
01010401	PESSOAL DOS QUADROS - REGIME DE CONTRATO INDIVIDUA	1.421.499,16	
010106	PESSOAL CONTRATADO A TERMO CERTO	25.372,72	
01010601	PESSOAL CONTRATADO A TERMO - PESSOAL EM FUNÇÕES	25.372,72	
010109	PESSOAL EM QUALQUER OUTRA SITUAÇÃO	217.865,22	
010111	REPRESENTAÇÃO	41.250,48	
010113	SUBSÍDIO DE REFEIÇÃO	162.274,63	
010114	SUBSÍDIOS DE FÉRIAS E NATAL	272.499,02	
010115	REMUNERAÇÕES POR DOENÇA E MATERNIDADE / PATERNIDAD	15.396,30	
0102	ABONOS VARIÁVEIS OU EVENTUAIS	59.295,36	
010202	HORAS EXTRAORDINÁRIAS	14.511,83	
010204	AJUDAS DE CUSTO	4.436,33	
010205	ABONO PARA FALHAS	3.294,23	
010213	OUTROS SUPLEMENTOS E PRÊMIOS	37.052,97	
01021302	OUTROS	37.052,97	
0103	SEGURANÇA SOCIAL	634.023,01	
010301	ENCARGOS COM A SAÚDE	105.551,67	
010303	SUBSÍDIO FAMILIAR A CRIANÇAS E JOVENS	14.058,30	
010305	CONTRIBUIÇÕES PARA A SEGURANÇA SOCIAL	495.197,49	
01030501	Assistencia na doença dos funcionários publicos (A	310,00	
01030502	Segurança Social do pessoal em regime de contrato	494.887,49	
0103050201	Caixa Geral de Aposentações	356.233,73	
0103050202	Segurança Social - Regime Geral	138.653,76	
010306	ACIDENTES EM SERVIÇOS E DOENÇAS PROFISSIONAIS	171,28	
010308	OUTRAS PENSÕES	9.546,22	
010309	SEGUROS	4.963,79	
01030901	Seguros de acidentes de trabalho e doenças profiss	4.963,79	
010310	OUTRAS DESPESAS DE SEGURANÇA SOCIAL	4.534,26	
01031001	Eventualidade Maternidade, paternidade e adopção	1.013,10	
01031099	Outras Despesas de segurança Social	3.521,16	
02	AQUISIÇÃO DE BENS E SERVIÇOS	3.227.692,04	
0201	AQUISIÇÃO DE BENS	804.902,73	
020102	COMBUSTÍVEIS E LUBRIFICANTES	218.327,95	
02010201	Gasolina	3.059,63	
02010202	Gasóleo	94.955,97	
02010299	Outros	120.312,35	
020104	LIMPEZA E HIGIENE	4.997,80	
020105	ALIMENTAÇÃO- REFEIÇÕES CONFECCIONADAS	43.413,48	
020107	VESTUÁRIO E ARTIGOS PESSOAIS	1.670,51	
020108	MATERIAL DE ESCRITÓRIO	7.566,29	
020109	PRODUTOS QUÍMICOS E FARMACÊUTICOS	6,70	
020112	MATERIAL DE TRANSPORTE- PEÇAS	4.113,67	
020114	OUTRO MATERIAL- PEÇAS	1.230,98	
020115	PRÊMIOS, CONDECORAÇÕES E OFERTAS	7.518,58	
020116	MERCADORIAS PARA VENDA	460.506,56	

FLUXO DE CAIXA

ENTIDADE MUNICIPIO M.B.

CAMARA MUNICIPAL DE MOIMENTA DA BEIRA

ANO 2014

Pág. 4

PAGAMENTOS

02011601	Água	460.506,56
020117	FERRAMENTAS E UTENSÍLIOS	5.356,65
020118	LIVROS E DOCUMENTAÇÃO TÉCNICA	240,00
020120	MATERIAL DE EDUCAÇÃO, CULTURA E RECREIO	795,00
020121	OUTROS BENS	49.158,56
0202	AQUISIÇÃO DE SERVIÇOS	2.422.789,31
020201	ENCARGOS DE INSTALAÇÕES	692.664,42
020203	CONSERVAÇÃO DE BENS	28.144,90
020204	LOCAÇÃO DE EDIFÍCIOS	12.250,00
020209	COMUNICAÇÕES	65.043,89
020210	TRANSPORTES	617.780,83
020212	SEGUROS	22.761,71
020213	DESLOCAÇÕES E ESTADAS	4.082,37
020214	ESTUDOS, PARCERES, PROJECTOS E CONSULTADORIA	6.558,35
020215	FORMAÇÃO	8.008,80
020217	PUBLICIDADE	3.370,19
020219	ASSISTÊNCIA TÉCNICA	33.162,38
020220	OUTROS TRABALHOS ESPECIALIZADOS	639.542,31
020224	ENCARGOS DE COBRANÇA DE RECEITAS	67.643,94
020225	OUTROS SERVIÇOS	221.775,22
03	JUROS E OUTROS ENCARGOS	271.644,13
0301	JUROS DA DÍVIDA PÚBLICA	92.397,68
030103	SOCIEDADES FINANCEIRAS-BANCOS/OUTRAS INST. FINANCE	17.380,30
03010301	Empréstimos de curto prazo	3.501,56
03010302	Empréstimos de médio e longo prazos	13.878,74
030105	ADMINISTRAÇÃO PÚBLICA CENTRAL- ESTADO	75.017,38
03010502	EMPRESTIMOS DE MEDIO E LONGO PRAZOS	75.017,38
0302	OUTROS ENCARGOS CORRENTES DA DÍVIDA PÚBLICA	392,81
030201	DESPESAS DIVERSAS	392,81
0305	OUTROS JUROS	2.086,04
030502	OUTROS	2.086,04
0306	OUTROS ENCARGOS FINANCEIROS	176.767,60
030601	OUTROS ENCARGOS FINANCEIROS	176.767,60
04	TRANSFERÊNCIAS CORRENTES	698.916,57
0403	ADMINISTRAÇÃO CENTRAL - ESTADO	42.151,41
040301	ESTADO	42.151,41
0405	ADMINISTRAÇÃO LOCAL	225.734,86
040501	CONTINENTE	225.734,86
04050102	FREGUESIAS	215.098,36
04050104	ASSOCIAÇÕES DE MUNICIPIOS	10.636,50
0407	INSTITUIÇÕES SEM FINS LUCRATIVOS	381.499,80
040701	INSTITUIÇÕES SEM FINS LUCRATIVOS	381.499,80
0408	FAMÍLIAS	49.530,50
040802	OUTRAS	49.530,50
06	OUTRAS DESPESAS CORRENTES	19.375,97
0602	DIVERSAS	19.375,97
060203	OUTRAS	19.375,97
06020301	Restituições	15.573,22
06020305	OUTRAS	3.802,75
07	AQUISIÇÃO DE BENS DE CAPITAL	2.423.386,46
0701	INVESTIMENTOS	2.418.386,46
070101	TERRENOS	133.805,30
070102	HABITAÇÕES	167.734,89
07010203	Reparação e Beneficiação	167.734,89
070103	EDIFÍCIOS	153.136,12
07010301	INSTALAÇÕES DE SERVIÇOS	143.919,47
07010302	INSTALAÇÕES DESPORTIVAS E RECREATIVAS	5.000,00
07010305	ESCOLAS	4.216,65
070104	CONSTRUÇÕES DIVERSAS	1.356.474,09
07010401	Viadutos, Arruamentos E Obras Complementares	800.751,29
07010402	Sistemas de drenagem de águas residuais	87.523,99
07010405	Parques e jardins	1.164,20
07010406	Instalações desportivas e recreativas	24.031,79

FLUXOS DE CAIXA

ENTIDADE MUNICIPIO M.B.

CAMARA MUNICIPAL DE MOIMENTA DA BEIRA

ANO 2014

Pág. 5

PAGAMENTOS

07010407	Captação, Tratamento e Distribuição De Água	41.145,40	
07010408	Viação Rural	329.962,37	
07010409	Sinalização E Trânsito	5.000,00	
07010410	Infraestruturas para Distribuição De Energia Eléct	5.720,44	
07010412	Cemitérios	35.270,64	
07010413	Outros	25.903,97	
070105	MELHORAMENTOS FUNDIÁRIOS	145.801,94	
070106	MATERIAL DE TRANSPORTES	46.246,82	
07010602	Outros	46.246,82	
070107	EQUIPAMENTO DE INFORMÁTICA	74.819,77	
070108	SOFTWARE INFORMÁTICO	93.703,56	
070109	EQUIPAMENTO ADMINISTRATIVO	725,00	
070110	EQUIPAMENTO BÁSICO	26.007,50	
07011001	Equipamento de recolha de resíduos	308,83	
07011002	Outro	25.698,67	
070112	ARTIGOS E OBJECTOS DE VALOR	56,70	
070115	OUTROS INVESTIMENTOS	219.874,77	
0703	BENS DE DOMÍNIO PÚBLICO	5.000,00	
070306	OUTROS BENS DE DOMÍNIO PÚBLICO	5.000,00	
08	TRANSFERÊNCIAS DE CAPITAL	373.673,09	
0805	ADMINISTRAÇÃO LOCAL	303.173,09	
080501	CONTINENTE	303.173,09	
08050102	FREGUESIAS	212.798,08	
08050104	ASSOCIAÇÕES DE MUNICIPIOS	90.375,01	
0807	INSTITUIÇÕES SEM FINS LUCRATIVOS	70.500,00	
080701	INSTITUIÇÕES SEM FINS LUCRATIVOS-	70.500,00	
10	PASSIVOS FINANCEIROS	1.502.910,47	
1005	EMPRÉSTIMOS A CURTO PRAZO	330.000,00	
100503	SOCIEDADES FINANCEIRAS-BANCOS/OUTRAS INST. FINANCE	330.000,00	
1006	EMPRÉSTIMOS A MÉDIO E LONGO PRAZOS	1.172.910,47	
100603	SOCIEDADES FINANCEIRAS-BANCOS/OUTRAS INST. FINANCE	681.730,44	
100605	ADMINISTRAÇÃO PÚBLICA CENTRAL- ESTADO	491.180,03	
TOTAL DAS DESPESAS CORRENTES		7.219.105,26	
TOTAL DAS DESPESAS DE CAPITAL		4.299.970,02	
OPERAÇÕES DE TESOURARIA			670.090,20
SALDO PARA A GERÊNCIA SEGUINTE			613.967,06
EXECUÇÃO ORÇAMENTAL		512.336,16	
OPERAÇÕES DE TESOURARIA		101.630,90	
TOTAL			12.803.132,54

O ORGÃO EXECUTIVO

Em 20 de Abril de 2015

O ORGÃO DELIBERATIVO

Em 30 de Abril de 2015

Antonio José Teixeira Pereira



GRANDES OPÇÕES DO PLANO

ENTIDADE	RESUMO DA EXECUÇÃO DAS GRANDES OPÇÕES DO PLANO	ANO CONTABILÍSTICO 2014
CAMARA MUNICIPAL DE MOIMENTA DA BEIRA	Período: 2014/01/01 a 2014/12/31	

Página : 1

OBJECTIVO PROGRAMA	DESCRIÇÃO	MONTANTE PREVISTO			MONTANTE EXECUTADO			EXEC. FINAN CEIRA ANUAL % (a)	EXEC. FINAN CEIRA GLOBAL % (b)
		ANO	ANOS SEGUINTE	TOTAL	ANOS ANTERIORES	ANO	TOTAL		
1.	FUNÇÕES GERAIS	831.386,10	719.591,04	1.550.977,14		685.219,60	685.219,60	82,42	44,18
1.1.	SERVIÇOS GERAIS DA ADMINISTRAÇÃO PÚBLICA	697.653,57		697.653,57		564.062,86	564.062,86	80,85	80,85
1.1.1.	Administração Geral	697.653,57		697.653,57		564.062,86	564.062,86	80,85	80,85
1.2.	SEGURANÇA E ORDEM PÚBLICA	133.732,53	719.591,04	853.323,57		121.156,74	121.156,74	90,60	14,20
1.2.1.	Protecção civil e luta contra incêndio	133.732,53	719.591,04	853.323,57		121.156,74	121.156,74	90,60	14,20
2.	FUNÇÕES SOCIAIS	5.255.164,15	8.105.000,00	13.360.164,15		3.615.114,10	3.615.114,10	68,79	27,06
2.1.	EDUCAÇÃO	989.141,52		989.141,52		836.861,35	836.861,35	84,60	84,60
2.1.1.	Ensino não superior	78.050,19		78.050,19		70.509,88	70.509,88	90,34	90,34
2.1.2.	Serviços auxiliares de ensino	911.091,33		911.091,33		766.351,47	766.351,47	84,11	84,11
2.2.	SAÚDE	1.869,61		1.869,61		934,80	934,80	50,00	50,00
2.2.1.	Serviços individuais de saúde	1.869,61		1.869,61		934,80	934,80	50,00	50,00
2.3.	SEGURANÇA E ACÇÃO SOCIAIS	122.665,44	55.000,00	177.665,44		98.665,27	98.665,27	80,43	55,53
2.3.2.	Acção Social	122.665,44	55.000,00	177.665,44		98.665,27	98.665,27	80,43	55,53
2.4.	HABITAÇÃO E SERVIÇOS COLECTIVOS	3.442.806,56	8.050.000,00	11.492.806,56		2.081.676,88	2.081.676,88	60,46	18,11
2.4.1.	Habitação	10.500,06	1.500.000,00	1.510.500,06		4.143,78	4.143,78	39,46	0,27
2.4.2.	Ordenamento do território	1.350.201,58	5.750.000,00	7.100.201,58		861.455,37	861.455,37	63,80	12,13
2.4.3.	Saneamento	622.553,52	800.000,00	1.422.553,52		377.961,16	377.961,16	60,71	26,57
2.4.4.	Abastecimento de Água	872.552,62		872.552,62		519.760,31	519.760,31	59,57	59,57
2.4.5.	Resíduos Sólidos	212.366,62		212.366,62		183.696,43	183.696,43	86,50	86,50
2.4.6.	Protecção do meio ambiente e conservação da natureza	374.632,16		374.632,16		134.659,83	134.659,83	35,94	35,94
2.5.	SERVIÇOS CULTURAIS, RECREATIVOS E RELIGIOSOS	698.681,02		698.681,02		596.975,80	596.975,80	85,44	85,44
2.5.1.	Cultura	253.814,35		253.814,35		193.063,13	193.063,13	76,06	76,06
2.5.2.	Desporto, recreio e lazer	433.865,66		433.865,66		397.412,67	397.412,67	91,60	91,60
2.5.3.	Outras actividades cívicas e religiosas	11.001,01		11.001,01		6.500,00	6.500,00	59,09	59,09
3.	FUNÇÕES ECONÓMICAS	2.059.501,40	9.771.760,17	11.831.261,57		1.635.050,09	1.635.050,09	79,39	13,82
3.1.	AGRICULTURA, PECUÁRIA, SILVICULTURA, CAÇA E PESCA	246.855,17	1.225.000,00	1.471.855,17		145.801,94	145.801,94	59,06	9,91
3.2.	INDÚSTRIA E ENERGIA	1.235.648,72	6.092.460,17	7.328.108,89		936.471,95	936.471,95	75,79	12,78
3.3.	TRANSPORTES E COMUNICAÇÕES	429.177,56	882.000,00	1.311.177,56		425.337,38	425.337,38	99,11	32,44
3.3.1.	Transportes rodoviários	429.177,56	882.000,00	1.311.177,56		425.337,38	425.337,38	99,11	32,44
3.4.	COMÉRCIO E TURISMO	143.544,58	1.572.300,00	1.715.844,58		126.639,32	126.639,32	88,22	7,38
3.4.1.	Mercados e Feiras	0,02	180.000,00	180.000,02					
3.4.2.	Turismo	143.544,56	1.392.300,00	1.535.844,56		126.639,32	126.639,32	88,22	8,25
3.5.	OUTRAS FUNÇÕES ECONÓMICAS	4.275,37		4.275,37		799,50	799,50	18,70	18,70
4.	OUTRAS FUNÇÕES	2.256.719,64	2.898.215,37	5.154.935,01		2.136.253,72	2.136.253,72	94,66	41,44
4.1.	OPERAÇÕES DA DÍVIDA AUTÁRQUICA	1.792.797,77	2.898.215,37	4.691.013,14		1.764.172,06	1.764.172,06	98,40	37,61
4.2.	TRANSFERÊNCIAS ENTRE ADMINISTRAÇÕES	463.921,84		463.921,84		372.081,66	372.081,66	80,20	80,20
4.3.	DIVERSAS NÃO ESPECIFICADAS	0,03		0,03					
TOTAL GERAL		10.402.771,29	21.494.566,58	31.897.337,87		8.071.637,51	8.071.637,51	77,59	25,31

Anotações

a) Execução Financeira Anual = (Executado no Ano * 100) / Previsto no Ano

b) Execução Financeira Global = (Total Executado * 100) / (Realizado em Anos Anteriores + Total Previsto)

OBJETIVO	CÓDIGO DA CLASSIFIC. ECONÓMICA	CÓDIGO/ANO/TÍTULO/NÚMERO DO PROJ. ACÇÃO	DESCRIÇÃO	FORMA DE REALIZAÇÃO	FONTE DE FINANCIAMENTO			DATAS		MONTANTE PREVISTO			MONTANTE EXECUTADO			EXEC. FINAN ANUAL % (a) &	EXEC. FINAN GLOBAL % (b) &		
					AC	AA	FC	INICIO	FIM	ANO	ANOS ANTERIORES	ANO	TOTAL	ANO	TOTAL			ANO	TOTAL
1. I.1. I.1.1.	0102/07010602	2011 I 9	FUNÇÕES GERAIS SERVIÇOS GERAIS DE ADMINISTRAÇÃO PÚBLICA ADMINISTRAÇÃO GERAL. Aquisição e reparação de equipamento e maquinaria, e equipamento de transporte	OUTRA	100.0	2011/01/01	2014/12/31	80.0	2011/01/01	2014/12/31	831.386,10	719.591,04	1.550.977,14	685.219,60	685.219,60	82,42	44,18		
											697.653,57	697.653,57	697.653,57	564.062,86	564.062,86	80,85	80,85		
											12.000,00	12.000,00	12.000,00	12.000,00	12.000,00	100,00	100,00		
											24.600,00	24.600,00	24.600,00	17.220,00	17.220,00	70,00	70,00		
											33.500,00	33.500,00	33.500,00	28.971,13	28.971,13	86,48	86,48		
											55.000,00	55.000,00	55.000,00	43.471,82	43.471,82	79,04	79,04		
											45.500,00	45.500,00	45.500,00	34.246,82	34.246,82	75,27	75,27		
											1.000,00	1.000,00	1.000,00	725,00	725,00	72,50	72,50		
											8.500,00	8.500,00	8.500,00	8.500,00	8.500,00	100,00	100,00		
											19.000,00	19.000,00	19.000,00	13.741,52	13.741,52	72,32	72,32		
											10.500,00	10.500,00	10.500,00	6.195,77	6.195,77	58,91	58,91		
											8.500,00	8.500,00	8.500,00	7.555,75	7.555,75	88,89	88,89		
											0,01	0,01	0,01	0,01	0,01	100,00	100,00		
											351.977,59	351.977,59	351.977,59	289.401,79	289.401,79	82,22	82,22		
1.2. I.2.1.	0102/07010701	2012 I 4	Elaboração do projecto para Armazem, Oficinas e Estaleiro	OUTRA	100.0	2012/01/01	2014/12/31	85.0	2012/01/01	2014/12/31	159.834,50	134.619,98	223,87	134.619,98	134.619,98	84,22	84,22		
											68.634,01	68.634,01	68.634,01	68.634,01	68.634,01	100,00	100,00		
											123.509,07	123.509,07	123.509,07	86.147,81	86.147,81	69,75	69,75		
											0,01	0,01	0,01	0,01	0,01	100,00	100,00		
											223,87	223,87	223,87	223,86	223,86	100,00	100,00		
											0,02	0,02	0,02	0,02	0,02	100,00	100,00		
											0,01	0,01	0,01	0,01	0,01	100,00	100,00		
											0,01	0,01	0,01	0,01	0,01	100,00	100,00		
											0,01	0,01	0,01	0,01	0,01	100,00	100,00		
											22.891,01	22.891,01	22.891,01	6.286,80	6.286,80	27,46	27,46		
											66.900,00	66.900,00	66.900,00	61.387,84	61.387,84	91,76	91,76		
											38.500,00	38.500,00	38.500,00	33.000,02	33.000,02	85,71	85,71		
											28.400,00	28.400,00	28.400,00	28.387,82	28.387,82	99,96	99,96		
											0,01	0,01	0,01	0,01	0,01	100,00	100,00		
111.561,03	111.561,03	111.561,03	91.358,10	91.358,10	81,89	81,89													
3.784,24	3.784,24	3.784,24	3.059,63	3.059,63	80,85	80,85													
106.776,79	106.776,79	106.776,79	87.417,97	87.417,97	81,87	81,87													
1.000,00	1.000,00	1.000,00	880,50	880,50	88,05	88,05													
0,01	0,01	0,01	0,01	0,01	100,00	100,00													
133.732,53	133.732,53	133.732,53	121.156,74	121.156,74	90,60	90,60													
133.732,53	133.732,53	133.732,53	121.156,74	121.156,74	90,60	90,60													
0,02	0,02	0,02	0,02	0,02	100,00	100,00													
719.591,04	719.591,04	719.591,04	719.591,04	719.591,04	100,00	100,00													
0,01	0,01	0,01	0,01	0,01	100,00	100,00													
0,01	0,01	0,01	0,01	0,01	100,00	100,00													
24.500,01	24.500,01	24.500,01	24.500,00	24.500,00	100,00	100,00													
8.000,00	8.000,00	8.000,00	8.000,00	8.000,00	100,00	100,00													
730.153,60	730.153,60	730.153,60	596.562,86	596.562,86	81,71	81,71													
A TRANSPORTAR ...										1.449.744,64	1.449.744,64	100,00	100,00						

OBJECTIVO	CÓDIGO DA CLASSIFIC. ECONÓMICA	CÓDIGO/ANO/TIPO/NÚMERO DO PROJ. ACÇÃO	DESCRIÇÃO	FORMA DE REALIZAÇÃO	FONTE DE FINANCIAMENTO			DATAS		MONTANTE PREVISTO			MONTANTE EXECUTADO			EXERC. FINAN. CEIRA ANUAL GLOBAL % (a) & (b)
					AC	AA	FC	INICIO	FIM	ANO	ANOS SEQUENTES	TOTAL	ANOS ANTERIORES	ANO	TOTAL	
	0102/080701	06	2013 A 15	Transferência para comparticipação na aquisição de viaturas para os Bombeiros Voluntários	100.0			A TRANSPORTAR ...	2013/01/01	2014/12/31	730.153,60	719.591,04	1.449.744,64	596.562,86	596.562,86	
	0102/040701	01	2014 A 1	Transferência corrente para incentivos aos recursos humanos dos Bombeiros destinado à criação das E.I.P.'s	100.0			2014/01/21	2014/12/31	10.000,00	10.000,00	10.000,00	10.000,00	10.000,00	10.000,00	100.00
	0102/040701	02	2014 A 2	Transferência de Capital para Ass.Florestais e Bombeiros envolvidos na prevenção, vigilância e combate a incêndios florestais	100.0			2014/01/01	2014/12/31	7.500,00	7.500,00	7.500,00	7.500,00	7.500,00	7.500,00	100.00
	0102/020121	03	2014 A 3	Protecção Civil - Dinamização do gabinete e prevenção e gestão de Riscos	100.0			2014/01/01	2014/12/31	0,02	0,02	0,02	0,02	0,02	0,02	
	0102/040701	03	2014 A 3	Transferência corrente para incentivos aos Recursos Humanos dos Bombeiros Voluntários	100.0			2014/01/01	2014/12/31	0,01	0,01	0,01	0,01	0,01	0,01	
	0102/040701	04	2014 A 25	Obras de requalificação e adaptação nas instalações dos Bombeiros Voluntários	100.0			2014/01/01	2014/12/31	21.000,00	21.000,00	21.000,00	21.000,00	21.000,00	21.000,00	66,67
	0102/07010301	05	2014 I 15	Criação de um Fundo de Emergência Municipal para apoio a situações de reconhecida necessidade	100.0			2014/01/01	2017/12/31	37.500,00	37.500,00	37.500,00	31.924,27	31.924,27	31.924,27	85,13
	0102/070115	06	2014 I 14	FUNÇÕES SOCIAIS	100.0			2014/01/01	2014/12/31	232,48	232,48	232,48	232,47	232,47	232,47	100,00
2.	0102/080701	02	2008 A 3	ENSINO NÃO SUPERIOR	100.0			2008/01/01	2014/12/31	5.255.165,15	8.105.000,00	13.360.165,15	3.615.114,10	3.615.114,10	68,79	27,06
2.1.				Atividades educativas - Transferência						989.141,52	989.141,52	989.141,52	836.861,35	836.861,35	84,60	84,60
2.1.1.				Elaboração do projecto, aquisição de terrenos e construção do Centro Escolar de Moimenta da Beira						78.050,19	78.050,19	78.050,19	70.509,88	70.509,88	90,34	90,34
	0102/07010305	07	2010 I 81	Elaboração do projecto, aquisição de terrenos e construção do Centro Escolar de Leomil	15.0	85.0		2010/01/01	2014/12/31	29.703,66	29.703,66	29.703,66	24.785,24	24.785,24	83,44	83,44
	0102/07010305	07	2010 I 81	Elaboração do projecto, aquisição de terrenos e construção do Centro Escolar de Alvite	30.0	70.0		2010/01/01	2014/12/31	0,01	0,01	0,01	0,01	0,01	0,01	
	0102/07010305	07	2010 I 81	Elaboração do projecto, aquisição de terrenos e construção do Centro Escolar de Sever	30.0	70.0		2010/01/01	2014/12/31	0,01	0,01	0,01	0,01	0,01	0,01	
	0102/07010305	08	2010 I 82	Elaboração do projecto, aquisição de terrenos e construção do Centro Escolar de Caria	30.0	70.0		2010/01/01	2014/12/31	0,01	0,01	0,01	0,01	0,01	0,01	
	0102/07010305	09	2010 I 83	Elaboração do projecto, aquisição de terrenos e construção do Centro Escolar de Vila da Rua	30.0	70.0		2010/01/01	2014/12/31	0,01	0,01	0,01	0,01	0,01	0,01	
	0102/07010305	10	2010 I 84	Elaboração do projecto, aquisição de terrenos e construção do Centro Escolar de Peva	30.0	70.0		2010/01/01	2014/12/31	0,01	0,01	0,01	0,01	0,01	0,01	
	0102/07010305	11	2010 I 85	Reparação e Conservação de diversas escolas e equipamentos escolares	100.0			2011/01/01	2014/12/31	4.216,69	4.216,69	4.216,69	4.216,65	4.216,65	100,00	100,00
	0102/040102	02	2013 A 17	Cooperação com o ensino técnico-profissional	100.0			2013/01/01	2014/12/31	0,02	0,02	0,02	0,02	0,02	0,02	
	0102/090801	02	2013 A 17	Aquisição de combustíveis para escolas	100.0			2013/01/01	2014/12/31	1.144,72	1.144,72	1.144,72	1.144,70	1.144,70	100,00	100,00
	0102/02010202	03	2013 A 18	Instituição de prémios de excelência para os melhores alunos de cada nível de ensino	100.0			2013/01/01	2014/12/31	38,01	38,01	38,01	38,00	38,00	99,97	99,97
	0102/02010299	03	2013 A 18	Apóio a projectos educativos/ Transferência para Agrupamento Vertical de Escolas	100.0			2013/01/01	2014/12/31	0,01	0,01	0,01	0,01	0,01	0,01	
	0102/040802	04	2013 A 19	Aquisição de combustíveis para o Centro Escolar de Moimenta da Beira	100.0			2014/01/01	2014/12/31	16.199,99	16.199,99	16.199,99	13.578,29	13.578,29	83,82	83,82
	0102/040301	05	2013 A 66	Apóio a projectos educativos/ Transferência para Agrupamento Vertical de Escolas	100.0			2013/01/01	2014/12/31	25.785,01	25.785,01	25.785,01	25.785,00	25.785,00	100,00	100,00
	0102/02010299	01	2014 A 13	Aquisição de combustíveis para o Centro Escolar de Moimenta da Beira	100.0			2014/01/01	2014/12/31	16.199,99	16.199,99	16.199,99	13.578,29	13.578,29	83,82	83,82
				A TRANSPORTAR ...							908.436,27	719.591,04	1.628.027,31	754.729,48	754.729,48	

OBJECTIVO	CÓDIGO DA CLASSIFIC. ECONÓMICA	CÓDIGO/ANO/TIPO/NÚMERO DO PROJ. ACÇÃO	DESCRIÇÃO	FORMA DE REALIZAÇÃO	FONTE DE FINANCIAMENTO		DATAS		MONTANTE PREVISTO		MONTANTE EXECUTADO		EXEC. FINAN. ANUAL € (b)	EXEC. FINAN. GLOBAL € (c)
					AC	AA	PC	FC	ANO	INÍCIO	FIM	ANO		
			A TRANSPORTAR ...					908.436,27	719.591,04	1.628.027,31	754.729,48	754.729,48		
			2014/01/01 2014/12/31					1.000,02		1.000,02		1.000,00	1.000,00	100,00
2.1.2.			0,01					0,01				1.000,00	100,00	
			2010/01/01 2014/12/31	OUTRA				911.091,33		911.091,33		766.351,47	766.351,47	84,11
			2011/01/01 2014/12/31	OUTRA				0,01		0,01				
			2012/01/01 2014/12/31	OUTRA				170.590,80		170.590,80		170.590,80	170.590,80	100,00
			2013/01/01 2014/12/31					0,02		0,02				
			2012/01/01 2014/12/31					0,01		0,01				
			2012/01/01 2014/12/31					0,02		0,02				
			2012/01/01 2014/12/31					0,01		0,01				
			2013/01/01 2014/12/31					35.297,13		35.297,13		35.297,12	35.297,12	100,00
			2013/01/01 2014/12/31					19.623,01		19.623,01		19.622,99	19.622,99	100,00
			2013/01/01 2014/12/31					3.361,80		3.361,80		3.361,79	3.361,79	100,00
			2013/01/01 2014/12/31					16.261,21		16.261,21		16.261,20	16.261,20	100,00
			2013/01/01 2014/12/31					68.042,52		68.042,52		68.042,49	68.042,49	100,00
			2013/01/01 2014/12/31					2.071,45		2.071,45		2.071,44	2.071,44	100,00
			2013/01/01 2014/12/31					8.063,86		8.063,86		8.063,85	8.063,85	100,00
			2013/01/01 2014/12/31					57.907,21		57.907,21		57.907,20	57.907,20	100,00
			2013/01/01 2014/12/31					5.800,00		5.800,00		5.353,70	5.353,70	92,31
			2014/01/01 2014/12/31					522.631,58		522.631,58		378.400,17	378.400,17	72,40
			2014/01/01 2014/12/31					63.833,81		63.833,81		63.771,78	63.771,78	99,90
			2014/01/01 2014/12/31					18.203,07		18.203,07		18.141,06	18.141,06	99,66
			2014/01/01 2014/12/31					30.993,95		30.993,95		30.993,94	30.993,94	100,00
			2014/01/01 2014/12/31					14.636,79		14.636,79		14.636,78	14.636,78	100,00
			2014/01/01 2014/12/31					25.272,43		25.272,43		25.272,42	25.272,42	100,00
			2014/01/01 2014/12/31					1.869,61		1.869,61		1.869,61	1.869,61	100,00
			2013/01/01 2014/12/31					1.869,61		1.869,61		934,80	934,80	50,00
			2013/01/01 2014/12/31					1.869,61		1.869,61		934,80	934,80	50,00
			2013/01/01 2014/12/31					122.665,44	55.000,00	177.665,44	98.665,27	98.665,27	80,43	55,53
			2013/01/01 2014/12/31					0,01		0,01		98.665,27	98.665,27	80,43
			2013/01/01 2014/12/31											
			2012/01/01 2014/12/31	OUTRA				0,01		0,01				
			2012/01/01 2014/12/31	OUTRA				20.000,00		20.000,00		20.000,00	20.000,00	50,00
			2012/01/01 2014/12/31	OUTRA				7.500,00		7.500,00		7.500,00	7.500,00	50,00
			2012/01/01 2014/12/31	OUTRA				30.000,00		30.000,00		15.000,00	15.000,00	23,08
			2013/01/01 2014/12/31					18.770,23		18.770,23		17.270,19	17.270,19	92,01
			2013/01/01 2014/12/31					0,01		0,01				
			2013/01/01 2014/12/31					0,01		0,01				
			2014/01/01 2014/12/31											
			A TRANSPORTAR ...					1.898.667,48	774.591,04	2.673.258,52	1.575.285,94	1.575.285,94		

OBJECTIVO	CÓDIGO DA CLASSIFIC. ECONÓMICA	CÓDIGO DO PROJ. ACÇÃO	CÓDIGO/ANO/TIPO/NÚMERO	DESCRIÇÃO	FORMA DE REALIZAÇÃO	FONTE DE FINANCIAMENTO			DATAS		MONTANTE PREVISTO			MONTANTE EXECUTADO			EXEC. EXEC. FINAN. CÉTR. ANUAL GLOBAL	EXEC. EXEC. FINAN. CÉTR. ANUAL GLOBAL
						AC	AA	PC	INICIO	FIM	ANO	ANOS SEQUENTES	TOTAL	ANOS ANTERIORES	ANO	TOTAL		
			2014 A 5	Implementação de projectos de desenvolvimento social - REDE SOCIAL					A TRANSPORTAR ...		1.898.667,48	774.591,04	2.673.258,52	1.575.285,94	1.575.285,94			
			2014 A 5								17.270,20			17.270,19	17.270,19		100,00	
			2014 A 6						2014/01/01	2014/12/31	1.500,00			16.645,11	16.645,08	16.645,08	100,00	
			2014 A 6	Apoio à reconstrução da escola de Cabanos para apoio domiciliário - Transferência							0,01			0,01	0,01		100,00	
			2014 A 6								16.645,09			16.645,08	16.645,08		100,00	
			2014 A 36						2014/01/01	2014/12/31	0,01		0,01	0,01	0,01		100,00	
			2014 A 37	Apoio a projectos especiais de desenvolvimento social							0,04		0,04	0,04	0,04		100,00	
			2014 A 37								0,01			0,01	0,01		100,00	
			2014 A 37								0,01			0,01	0,01		100,00	
			2014 A 37	Concessão de bolsas de estudo para alunos carenciados que frequentem o ensino superior							0,01		0,01	0,01	0,01		100,00	
			2014 A 38						2014/01/01	2014/12/31	29.750,01		29.750,01	29.750,00	29.750,00	100,00	100,00	
			2014 A 42						2014/01/01	2014/12/31	0,02		0,02	0,02	0,02		100,00	
			2014 A 42	IMPLEMENTAÇÃO E SERVIÇOS COLECTIVOS							0,01		0,01	0,01	0,01		100,00	
			2014 A 42								0,01		0,01	0,01	0,01		100,00	
			2014 A 42								3.442.807,56	8.050.000,00	11.492.807,56	2.081.676,88	2.081.676,88	60,46	18,11	
2.4.			2010 I 78	HABITAÇÃO							10.500,00	1.500.000,00	1.510.500,06	4.143,78	4.143,78	39,46	0,27	
2.4.1.			2010 I 78		Construção de Habitação Social - PROHABITA (Bairro da Fomage, Arcoselos e outros)	EMPREITADA	70,0	30,0	2010/01/01	2015/12/31	0,01		1.500.000,01	1.500.000,01	1.500.000,01		100,00	
			2011 I 22		Reparação de habitação social de Ieomil e outros	OUTRA	100,0		2011/01/01	2014/12/31	0,01		10.500,00	10.500,00	10.500,00		100,00	
			2012 I 13	Inventariação, aquisição e elaboração de projectos para habitação social nas restantes localidades do concelho	OUTRA	100,0		2012/01/01	2014/12/31	0,01		0,01	0,01	0,01		100,00		
			2014 I 15	Elaboração do projecto e construção do Bairro Social da Corujeira	OUTRA	100,0		2014/01/01	2014/12/31	0,02		0,02	0,02	0,02		100,00		
			2014 I 15	Dinamização do projecto Social 'RECUPERA' - Habitação Social - Parceria/Transferência para IESS e Juntas de Freguesia							0,01		0,01	0,01	0,01		100,00	
			2014 I 15								0,01		0,01	0,01	0,01		100,00	
			2014 A 39						2014/01/02	2014/12/31	0,02		0,02	0,02	0,02		100,00	
			2014 A 39	ORDENAMENTO DO TERRITÓRIO							0,01		0,01	0,01	0,01		100,00	
			2014 A 39		Beneficição, reparação e Conservação de diversos Arruamentos Urbanos (Seções, Peravelha, Alvíte, Sever e outros)	OUTRA	100,0		2007/01/02	2014/12/31	0,01		0,01	0,01	0,01		100,00	
			2007 I 2		Revisão do Plano Director Municipal (PDM)	OUTRA	25,0	75,0	2008/01/01	2014/12/31	0,01		0,01	0,01	0,01		100,00	
			2008 I 24	Requalificação Urbana da Av. 25 de Abril e outras	EMPREITADA	1,00		2008/01/01	2014/12/31	1,00		1,00	1,00	1,00		100,00		
			2008 I 31	Requalificação Urbana da Av. 25 de Abril e outras	EMPREITADA	30,0	70,0	2008/01/01	2014/12/31	0,01		0,01	0,01	0,01		100,00		
			2008 I 36	Beneficição e Valorização de várias Ruas, Praças e largos do Município - Transferência para as Juntas de Freguesia	OUTRA	100,0		2008/01/01	2014/12/31	12.351,86		12.351,86	12.351,86	12.351,86		100,00		
			2008 A 52	Transferência para as Juntas de Freguesia - Protocolos de Cooperação Técnica e Financeira - Projectos de	EMPREITADA	100,0		2009/01/01	2014/12/31	4.646,69		4.646,69	4.646,69	4.646,69		100,00		
			2009 A 9	Requalificação Urbana	OUTRA	100,0		2009/01/01	2014/12/31	7.023,24		7.023,24	7.023,24	7.023,24		100,00		
			2009 A 10	Cooperação Técnica e Financeira - Projectos de	OUTRA	100,0		2009/01/01	2014/12/31	10.498,99		10.498,99	10.498,99	10.498,99		100,00		
			2009 A 11	Cooperação Técnica e Financeira - Equipamentos Culturais, Desportivos e Sociais	OUTRA	100,0		2009/01/01	2014/12/31	40.324,49		40.324,49	40.324,49	40.324,49		100,00		
			2009 I 59	Construção da Circular de Alvíte	EMPREITADA	30,0	70,0	2009/01/01	2014/12/31	2.039.865,01	2.274.591,04	4.314.460,05	1.697.778,17	1.697.778,17		100,00		

OBJETIVO	CÓDIGO DA CLASSIFIC. ECONÓMICA	CÓDIGO/ANO/TIPO/NÚMERO DO PROJ. ACÇÃO	DESCRIÇÃO	FORMA DE REALIZAÇÃO	FONTE DE FINANCIAMENTO			DATAS		MONTANTE PREVISTO			MONTANTE EXECUTADO			EXEC. FINAN. ANUAL § (a)	EXEC. FINAN. GLOBAL § (b)
					AC	AA	FC	INÍCIO	FIM	ANO	ANOS ANTERIORES	ANO	ANOS ANTERIORES	TOTAL	TOTAL		
					A TRANSFERIR ...			A TRANSFERIR ...		ANO	ANOS ANTERIORES	ANO	ANOS ANTERIORES	TOTAL	TOTAL		
	0102/070115	14	2009 I 61	Elaboração de diversos projectos de arruamentos e espaços urbanos e outros projectos/estudos para o P.D.M.	OUTRA	100.0			2009/01/01	2014/12/31	2.039.869,01	0,01	1.697.778,17	1.697.778,17			
	0102/07010401	01	2010 I 15	Rectificação, reparação e conservação de diversos Arruamentos Urbanos	OUTRA	100.0			2010/01/01	2014/12/31	38.822,54	38.822,54	38.822,54	38.822,54	100.00	100.00	
	0102/070115	03	2010 I 17	Requalificação do Largo da Beira - Projecto	OUTRA	30.0	70.0		2010/01/01	2014/12/31	0,01	0,01	32.655,19	32.655,19	100.00	100.00	
	0102/070115	17	2010 I 68	Elaboração do projecto da variante ponte de Moimenta da Beira com ligação ao Parque Industrial / Empresarial.	OUTRA	100.0			2010/01/01	2014/12/31	32.655,20	32.655,20	388.278,17	388.278,17	62,29	62,29	
	0102/07010401	01	2012 I 14	Reparação, beneficiação e pavimentação de vias municipais	EMPREITADA	100.0			2012/01/01	2014/12/31	623.351,28	623.351,28	148.703,73	148.703,73	93,98	2,52	
	0102/07010401	02	2012 I 15	Circular Rodoviária Externa Ponte - Construção	EMPREITADA	15.0	85.0		2012/01/01	2015/12/31	158.226,73	5.750.000,00	3.420,00	3.420,00	34,20	34,20	
	0102/070101	03	2012 I 16	Aquisição de terrenos para a circular rodoviária externa ponte	OUTRA	100.0			2012/01/01	2014/12/31	10.000,01	10.000,01					
	0102/07010413	07	2012 I 37	Instalação da Sinalização Toponímica nas Freguesias	OUTRA	100.0			2012/01/01	2014/12/31	0,01	0,01	0,01	0,01			
	0102/07010401	09	2012 I 39	Arranjo e pavimentação do acesso norte ao Bairro dos Sinos	EMPREITADA	100.0			2012/01/01	2014/12/31	0,01	0,01	0,01	0,01			
	0102/070115	11	2012 I 41	Elaboração do Processo de Elevação de Moimenta da Beira a Cidade.	OUTRA	100.0			2012/01/01	2014/12/31	0,01	0,01	0,01	0,01			
	0102/07010401	12	2012 I 42	Construção da Variante Urbana de Alvide	EMPREITADA	100.0			2012/01/01	2014/12/31	0,01	0,01	0,01	0,01			
	0102/070115	13	2012 I 71	Elaboração de diversos projectos para arruamentos e espaços urbanos	OUTRA	100.0			2012/01/01	2014/12/31	0,01	0,01	0,01	0,01			
	0102/07010401	19	2012 I 81	Recuperação da primeira casa de Moimenta para Centro Interpretativo - Construção	EMPREITADA	100.0			2012/01/01	2014/12/31	0,01	0,01	0,01	0,01			
	0102/07010401	01	2013 I 11	Construção do arruamento de acesso ao centro escolar e do espaço ajardinado envolvente - Jardim da Alagoa	EMPREITADA	100.0			2013/01/01	2014/12/31	340.309,98	340.309,98	136.450,73	136.450,73	40,10	40,10	
	0102/07010401	01	2014 I 4	Reparação e conservação de vias municipais	OUTRA	100.0			2014/01/01	2017/12/31	62.530,42	62.530,42	41.171,64	41.171,64	65,84	65,84	
	0102/07010301	02	2014 I 16	Requalificação do Largo da Beira - Construção	EMPREITADA	30.0	70.0		2014/01/01	2017/12/31	0,01	0,01	0,01	0,01			
	0102/070115	03	2014 I 17	Reabilitação do Centro Histórico de Moimenta (5 Ruas/Fontainhas) - Projecto	OUTRA	30.0	70.0		2014/01/01	2017/12/31	0,01	0,01	0,01	0,01			
	0102/07010401	04	2014 I 18	Reabilitação do Centro Histórico de Moimenta (5 Ruas/Fontainhas) - Construção	EMPREITADA	30.0	70.0		2014/01/01	2017/12/31	0,01	0,01	0,01	0,01			
	0102/070115	05	2014 I 19	Adaptação da antiga Casa do Povo para Casa da Cultura	OUTRA	100.0			2014/01/01	2017/12/31	0,01	0,01	0,01	0,01			
	0102/07010301	06	2014 I 20	Adaptação da antiga Casa do Povo para Casa da Cultura - Construção	EMPREITADA	100.0			2014/01/01	2017/12/31	0,01	0,01	0,01	0,01			
	0102/070115	07	2014 I 28	Gestão e Dinamização do programa de acção para a regeneração urbana	OUTRA	100.0			2014/01/01	2017/12/31	0,01	0,01	0,01	0,01			
2.4.3.	0102/07010402	01	2010 I 30	SANEAMENTO	ADM. DIR.	100.0			2010/01/01	2014/12/31	800.000,00	1.422.553,52	377.961,16	377.961,16	60,71	26,57	
				Reparação, Conservação e Ampliação das Redes de Saneamento do Município.							690,60	690,60	690,60	100,00	100,00		
	0102/020220	04	2010 A 23	Tratamento de Águas Residuais a efectuar pelas A.T.M.A.D.	OUTRA	100.0			2010/01/01	2014/12/31	0,01	0,01	118.128,65	118.128,65	118,128,64	100,00	
	0102/020220	04	2011 A 26	Tratamento de Águas Residuais a efectuar pelas A.T.M.A.D.	OUTRA	100.0			2011/01/01	2014/12/31	118.128,65	118.128,65	32.704,08	32.704,08	34,12	34,12	
	0102/07010402	01	2012 I 19	Reparação, Conservação e Ampliação das Redes de Saneamento do Município.	ADM. DIR.	100.0			2012/01/01	2014/12/31	95.857,57	95.857,57	53.389,91	53.389,91	58,47	58,47	
	0102/020220	02	2012 A 25	Tratamento de Águas Residuais a efectuar pelas A.T.M.A.D.	OUTRA	100.0			2012/01/01	2014/12/31	91.307,24	91.307,24	41.358,43	41.358,43	48,51	48,51	
	0102/07010402	03	2012 I 43	Instalação da Rede de Saneamento de Porto da Nave	EMPREITADA	100.0			2012/01/01	2016/12/31	48.940,28	800.000,00	12.770,88	12.770,88	28,30	28,30	
	0102/07010402	06	2012 I 46	Execução da rede de drenagem das águas pluviais no bairro do Areal, na rua do Vale e outras, em Alvide	EMPREITADA	100.0			2012/01/01	2014/12/31	45.123,76	45.123,76	118.918,62	118.918,62	99,88	99,88	
	0102/020220	01	2013 A 30	Tratamento de Águas Residuais a efectuar pelas A.T.M.A.D.	OUTRA	100.0			2013/01/01	2014/12/31	119.062,39	119.062,39	103.443,01	103.443,01	519,760,31	519,760,31	
	0102/07010403	01	2014 I 3	Instalação de estações elevatórias de águas residuais em Semiteia e outras	OUTRA	100.0			2014/01/01	2017/12/31	0,01	0,01	2.782,81	2.782,81	2,782,81	2,782,81	
	0102/020220	03	2014 A 33	Saneamento-recolha e tratamento de efluentes - A.T.M.A.D.	ADM. DIR.	100.0			2014/01/01	2014/12/31	872.552,62	872.552,62	2.868.024,14	2.868.024,14	2.868,024,14	2.868,024,14	
2.4.4.	0102/07011002	01	2010 I 33	ABASTECIMENTO DE ÁGUA	OUTRA	100.0			2010/01/01	2014/12/31	8.824.591,04	12.755.692,68	2.868.024,14	2.868.024,14	32,61	32,61	
				Aquisição e reparação de Material de Depósitos, Contagem, Bombagem e Tratamento de Água							3.931.101,64	8.824.591,04	12.755.692,68	12.755.692,68	144,14	144,14	

OBJECTIVO	CÓDIGO DA CLASSIFIC. ECONÓMICA	CÓDIGO/ANO/TIPO/NÚMERO DO PROJ. ACÇÃO	DESCRIÇÃO	FORMA DE REALIZAÇÃO		FONTE DE FINANCIAMENTO		DATAS		MONTANTE PREVISTO		MONTANTE EXECUTADO		EXEC. FINAN. ANUAL % (a)	EXEC. FINAN. GLOBAL % (b)
				AC	AA	FC	FC	INÍCIO	FIM	ANO	ANOS SEQUENTES	TOTAL	ANO		
	0102/07010407	03	2010 I 35	Reparação, conservação e ampliação de diversas redes de abastecimento de água do concelho	ADM. DIR.	100.0		A TRANSPORTAR ...	2010/01/01	2014/12/31	8.824.591,04	2.868.024,14	2.868.024,14		
	0102/02011601	05	2010 A 24	Aquisição de bens e serviços - Abastecimento de Água do Sistema A.T.M.A.D.	OUTRA	100.0			2010/01/01	2014/12/31	0,01	0,01	10.849,39	100.00	100.00
	0102/02011601	05	2011 A 27	Aquisição de bens e serviços - Abastecimento de Água do Sistema A.T.M.A.D.	OUTRA	100.0			2011/01/01	2014/12/31	290.651,74	290.651,74	290.651,74	100.00	100.00
	0102/02011601	06	2011 A 28	Aquisição de serviços no âmbito de análises e tratamento de água para abastecimento público	OUTRA	100.0			2011/01/01	2014/12/31	0,01	0,01	18.160,21	100.00	100.00
	0102/07010407	01	2012 I 20	Reparação, conservação e ampliação de diversas redes de abastecimento de água do concelho	OUTRA	100.0			2012/01/01	2014/12/31	6.106,22	6.106,22	6.008,43	98.40	98.40
	0102/07011002	02	2012 I 21	Aquisição e reparação de Material de Contagem, Bombagem e Tratamento de Água	OUTRA	100.0			2012/01/01	2014/12/31	117.409,38	117.409,38	101.097,09	86.11	86.11
	0102/02011601	03	2012 A 26	Aquisição de bens e serviços - Abastecimento de Água do Sistema A.T.M.A.D.	OUTRA	100.0			2012/01/01	2014/12/31	117.409,37	117.409,37	101.097,09	86.11	86.11
	0102/020220	03	2012 A 26	Aquisição de bens e serviços - Abastecimento de Água do Sistema A.T.M.A.D.	OUTRA	100.0			2012/01/01	2014/12/31	0,01	0,01	68.757,73	100.00	100.00
	0102/020220	01	2013 A 31	Aquisição de bens e serviços - Abastecimento de Água do Sistema A.T.M.A.D.	OUTRA	100.0			2013/01/01	2014/12/31	68.757,74	68.757,74	68.757,73	100.00	100.00
	0102/020220	01	2013 A 31	Aquisição de bens e serviços - Abastecimento de Água do Sistema A.T.M.A.D.	OUTRA	100.0			2013/01/01	2014/12/31	14.057,91	14.057,91	6.343,15	45.12	45.12
	0102/07010407	01	2014 I 7	Aquisição de serviços no âmbito de análises e tratamento de água para abastecimento público e consumo nos equipamentos	OUTRA	100.0			2014/01/01	2017/12/31	22.339,00	22.339,00	12.135,80	54.33	54.33
	0102/07010407	02	2014 I 8	Reparação, conservação e ampliação de diversas redes de abastecimento de água do concelho	OUTRA	100.0			2014/01/01	2017/12/31	8.500,00	8.500,00	2.973,96	34.99	34.99
	0102/02011601	03	2014 A 34	Material de Contagem, Bombagem e Tratamento de Água Fornecimento de água - A.T.M.A.D.	OUTRA	100.0			2014/01/01	2014/12/31	312.938,18	312.938,18	2.973,96	34.99	34.99
2.4.5.	0102/020220	03	2011 A 29	RESÍDUOS SÓLIDOS	OUTRA	100.0			2011/01/01	2014/12/31	212.366,62	212.366,62	183.696,43	86.50	86.50
	0102/020220	01	2014 A 7	Tratamento de Resíduos Sólidos Urbanos - RESÍDUOS SÓLIDOS	OUTRA	100.0			2014/01/01	2014/12/31	32.929,13	32.929,13	32.929,13	100.00	100.00
	0102/07011001	02	2014 I 9	Recolha de lixo - aquisição e manutenção de equipamentos	OUTRA	100.0			2014/01/01	2014/12/31	179.128,65	179.128,65	150.458,47	83.99	83.99
2.4.6.	0102/020220	03	2008 A 13	PROTEÇÃO DO MEIO AMBIENTE E CONSERVAÇÃO DA BIODIVERSIDADE	OUTRA	100.0			2008/01/01	2014/12/31	374.632,16	374.632,16	134.659,83	35.94	35.94
	0102/07010407	02	2011 I 23	Aquisição de serviços no âmbito de tratamento, limpeza e recolha de Resíduos Sólidos Urbanos	OUTRA	100.0			2011/01/01	2014/12/31	2.500,00	2.500,00	1.140,86	45.63	45.63
	0102/07010405	02	2011 I 27	Gestão do Canal Municipal	OUTRA	100.0			2011/01/01	2014/12/31	3.500,00	3.500,00	1.164,20	33.26	33.26
	0102/020220	07	2011 A 32	Aquisição de árvores e plantas	OUTRA	100.0			2011/01/01	2014/12/31	2.029,50	2.029,50	2.029,50	100.00	100.00
	0102/07010307	02	2012 I 23	Instalação de um centro de recolha, tratamento e reutilização de inertes/demolições	OUTRA	100.0			2012/01/01	2014/12/31	0,01	0,01	4.766,06	71.24	71.24
	0102/07010412	03	2012 I 24	Elaboração de projecto e aquisição de barranos para zona de recreio e lazer (S. Francisco e outros).	OUTRA	100.0			2012/01/01	2014/12/31	0,02	0,02	4.766,06	71.24	71.24
	0102/070101	03	2012 I 24	Aquisição de equipamentos e material de jardinagem	OUTRA	100.0			2012/01/01	2014/12/31	0,01	0,01	6.690,02	61.34	61.34
	0102/07010413	06	2012 I 29	Construção de um imóvel para casa mortuária em Alvíte e adaptação de um imóvel em Porto da Nave	OUTRA	100.0			2012/01/01	2014/12/31	6.690,02	6.690,02	5.000,00	76.92	76.92
	0102/07010301	01	2013 I 1	Recuperação de Equipamentos Comunitários (Fornos Públicos, Fontanários, Moínos, etc.) - Transferência	OUTRA	100.0			2013/01/01	2014/12/31	57.500,00	57.500,00	5.000,00	86.11	86.11
	0102/07010412	02	2013 I 2	Ampliação e reparação de diversos cemitérios do concelho	OUTRA	100.0			2013/01/01	2014/12/31	6.500,01	6.500,01	5.000,00	76.92	76.92
	0102/08050102	03	2013 A 34	Recuperação de Equipamentos Comunitários (Fornos Públicos, Fontanários, Moínos, etc.) - Transferência	OUTRA	100.0			2013/01/01	2014/12/31	6.500,00	6.500,00	5.000,00	76.92	76.92
	0102/080701	03	2013 A 34	Aquisição de serviços no âmbito de tratamento, limpeza e recolha de Resíduos Sólidos Urbanos	OUTRA	100.0			2013/01/01	2014/12/31	293.912,51	293.912,51	83.288,57	28.34	28.34
	0102/020220	05	2013 A 36	Aquisição de serviços no âmbito de tratamento, limpeza e recolha de Resíduos Sólidos Urbanos	OUTRA	100.0			2013/01/01	2014/12/31	5.385.870,16	5.385.870,16	3.701.357,90	69.85	69.85
				A TRANSPORTAR ...							8.824.591,04	14.210.461,20	3.701.357,90		

OBJECTIVO	CÓDIGO DA CLASSIFIC. ECONÓMICA	CÓDIGO/ANO/TIPO/NÚMERO DO PROJ. ACÇÃO	DESCRIÇÃO	FORMA DE REALIZAÇÃO		FONTE DE FINANCIAMENTO		DATAS		MONTANTE PREVISTO			MONTANTE EXECUTADO			EXEC. FINAN. ANUAL % (a)	EXEC. FINAN. GLOBAL % (b)
				AC	AA	PC	INICIO	FIM	ANO	ANOS SEQUINTE	TOTAL	ANOS ANTERIORES	ANO	TOTAL			
															ANO		
										5.385.870,16	8.824.591,04	14.210.461,20	3.701.357,90	3.701.357,90			
										2.000,01		2.000,01	2.000,00	2.000,00	100,00	100,00	
										0,01		0,01	0,01	0,01			
										0,02		0,02	0,02	0,02			
										0,01		0,01	0,01	0,01			
										0,01		0,01	0,01	0,01			
										0,01		0,01	0,01	0,01			
										698.681,02		698.681,02	596.975,80	596.975,80	85,44	85,44	
										253.814,35		253.814,35	193.063,13	193.063,13	76,06	76,06	
										0,02		0,02					
										0,01		0,01					
										0,01		0,01					
										0,01		0,01					
										0,01		0,01					
										4.056,54		4.056,54	4.056,54	4.056,54	100,00	100,00	
										56,71		56,71	56,70	56,70	99,98	99,98	
										0,01		0,01					
										0,01		0,01					
										0,01		0,01					
										0,01		0,01					
										4.056,54		4.056,54	4.056,54	4.056,54	100,00	100,00	
										56,71		56,71	56,70	56,70	99,98	99,98	
										0,01		0,01					
										0,01		0,01					
										0,01		0,01					
										0,01		0,01					
										1.220,02		1.220,02	1.220,00	1.220,00	100,00	100,00	
										1.220,01		1.220,01	1.220,00	1.220,00	100,00	100,00	
										0,01		0,01					
										9.830,00		9.830,00	7.500,00	7.500,00	76,30	76,30	
										38.800,96		38.800,96	36.482,44	36.482,44	94,02	94,02	
										1.220,02		1.220,02	1.220,00	1.220,00	100,00	100,00	
										1.229,21		1.229,21	1.229,20	1.229,20	100,00	100,00	
										37.571,75		37.571,75	35.253,24	35.253,24	93,83	93,83	
										14.350,02		14.350,02	7.600,00	7.600,00	52,96	52,96	
										11.350,01		11.350,01	4.600,00	4.600,00	40,53	40,53	
										3.000,01		3.000,01	3.000,00	3.000,00	100,00	100,00	
										189.500,00		189.500,00	136.187,45	136.187,45	73,39	73,39	
										7.500,00		7.500,00	4.891,64	4.891,64	65,22	65,22	
										500,00		500,00	74,00	74,00	14,80	14,80	
										122.500,00		122.500,00	76.181,81	76.181,81	62,19	62,19	
										55.000,00		55.000,00	55.000,00	55.000,00	100,00	100,00	
										5.641.694,55		5.641.694,55	3.896.421,03	3.896.421,03			
										8.824.591,04		8.824.591,04	14.466.275,59	14.466.275,59			

OBJECTIVO	Código DA CLASSIFIC. ECONOMICA	Código/ANO/TIPO/NUMERO DO PROJ. ACÇÃO	DESCRIÇÃO	FORMA DE REALIZAÇÃO	FONTE DE FINANCIAMENTO		DATAS		MONTANTE PREVISTO		MONTANTE EXECUTADO		EXEC. FIM ANUAL % (a)	EXEC. FIM ANUAL GLOBAL % (b)		
					AC	AA	FC	PTM	ANO	ANOS SEGUINTE	TOTAL	ANOS ANTERIORES			ANO	TOTAL
2.5.2.	0102/080701	02	2014 A 40	Aquisição/substituição de viaturas para a promoção de actividades culturais e recreativas - Transferência	100.0				2014/01/01	2014/12/31	0,01					
	0102/08050102	03	2014 A 46	Construção do Centro Cultural de Leomil, Museu, Centro Multimédia e Biblioteca - Transferência para a Junta	100.0				2014/01/01	2014/12/31	0,01					
	0102/08050104	04	2014 A 48	Requalificação e valorização da Casa/Fundação Aquilino Ribeiro - Transferências	100.0				2014/01/01	2014/12/31	0,01					
	01	2008 I 15	Aquisição de terrenos,projecto e construção do complexo desportivo com instalação de relvado sintético	EMPREITADA	30.0	70.0			2008/01/01	2014/12/31	433.865,66	62.038,87	397.412,67	91.60	91.60	
	0102/070101	01	2008 I 15	Beneficiação e Valorização de diversos espaços desportivos e recreativos no Município	OUTRA	100.0			2011/01/01	2014/12/31	285,24	285,24	285,23	100.00	100.00	
	0102/07010406	01	2008 I 15	Beneficiação e Valorização de diversos espaços desportivos e recreativos no Município	OUTRA	100.0			2012/01/01	2014/12/31	32.000,00	32.000,00	14.618,14	45,68	45,68	
	0102/070115	01	2008 I 15	Construção do Polivalente Desportivo de Leomil	OUTRA	100.0			2012/01/01	2014/12/31	0,01	0,01				
	0102/070115	01	2008 I 15	Dinamização de Actividades Desportivas e recreativas promovidas por Associações e Clubes do Município - Transferência	OUTRA	100.0			2013/01/01	2014/12/31	7.000,00	7.000,00	7.000,00	100.00	100.00	
	0102/020203	04	2011 A 44	Beneficiação e Valorização de diversos espaços desportivos e recreativos no Município	OUTRA	100.0			2012/01/01	2014/12/31	6.673,75	6.673,75	6.673,74	100.00	100.00	
	0102/07010406	01	2012 I 30	Beneficiação e Valorização de diversos espaços desportivos e recreativos no Município	OUTRA	100.0			2013/01/01	2014/12/31	2.429,08	2.429,08	2.429,08	100.00	100.00	
2.5.3.	0102/07010406	08	2012 I 53	Edição e dinamização da agenda desportiva do Município	OUTRA	100.0			2013/01/01	2014/12/31	28.000,00	28.000,00	25.375,72	90,63	90,63	
	0102/040701	01	2013 A 1	Gestão da Piscina Municipal e Pavilhão da Escola Secundária - Transferência	100.0				2013/01/01	2014/12/31	14.996,01	14.996,01	10.757,98	71,74	71,74	
	0102/020203	02	2013 A 2	Aquisição de gás para a piscina municipal	100.0				2013/01/01	2014/12/31	6.273,53	6.273,53	6.273,53	100.00	100.00	
	0102/02010299	04	2013 A 4	Aquisição de gás para o pavilhão municipal	100.0				2013/01/01	2014/12/31	6.691,93	6.691,93	6.661,12	99,54	99,54	
	0102/020225	05	2013 A 7	Apoio as actividades desportivas e recreativas e Clubes e Associações	100.0				2014/01/01	2014/12/31	156.750,01	156.750,01	156.500,00	99,84	99,84	
	0102/040301	06	2013 A 48	Aquisição de gás para o pavilhão municipal	100.0				2014/01/01	2014/12/31	156.750,00	156.750,00	156.500,00	99,84	99,84	
	0102/02010299	07	2013 A 49	Aquisição de gás para o estadio municipal	100.0				2014/01/01	2014/12/31	8.954,82	8.954,82	7.320,17	81,75	81,75	
	0102/02010299	08	2013 A 50	Aquisição de gás para a piscina municipal	100.0				2014/01/01	2014/12/31	56.999,99	56.999,99	53.299,49	93,51	93,51	
	0102/02010299	09	2014 A 9	Aquisição de gás para a piscina municipal	100.0				2014/01/01	2014/12/31	30.000,00	30.000,00	28.763,47	95,88	95,88	
	0102/020225	05	2014 A 12	Protocolos com Federações e associações desportivas, culturais e recreativas	100.0				2014/01/01	2014/12/31	0,01	0,01				
3.	0102/070115	05	2014 I 10	Material para a piscinas, pavilhão, relvado e outros equipamentos desportivos	OUTRA				2014/01/01	2014/12/31	14.772,41	14.772,41	10.433,47	70,63	70,63	
		06	2014 I 10		OUTRA				2014/01/01	2014/12/31	6.772,41	6.772,41	5.000,00	73,83	73,83	
		06	2014 I 10		OUTRA				2014/01/01	2014/12/31	8.000,00	8.000,00	5.433,47	67,92	67,92	
		01	2008 A 23	OUTRAS ACTIVIDADES CÍVICAS E RELIGIOSAS	OUTRA	100.0				2008/01/01	2014/12/31	11.001,01	11.001,01	6.500,00	59,09	59,09
		01	2013 A 51	Transferência de capital para diversas Comunidades Paroquiais - Recuperação do Património Religioso	OUTRA	100.0				2013/01/01	2014/12/31	11.000,01	11.000,01	6.500,00	59,09	59,09
		04	2012 I 54	Transferência de capital para diversas Comunidades Paroquiais - Recuperação do Património Religioso	OUTRA	100.0				2012/01/01	2016/12/31	2.059.501,40	9.771.769,17	1.635.050,09	79,39	13,82
		06	2012 I 56	FUNÇÕES ECONOMICAS	OUTRA	100.0				2012/01/01	2016/12/31	246.855,17	1.471.855,17	145.801,94	59,06	9,91
		07	2012 I 57	AGRICULTURA, PECUÁRIA, SILVICULTURA, CAÇA E PESCA	OUTRA	100.0				2012/01/01	2016/12/31	7.373,86	132.373,86	145.801,94	59,06	9,91
		06	2012 I 56	Execução de projectos de caminhos agrícolas e rurais diversos	OUTRA	100.0				2012/01/01	2014/12/31	93.679,29	93.679,29	1.635.050,09	79,39	13,82
		07	2012 I 57	Estudo de projecto para instalação de uma unidade de Biomassa, no sul do concelho	OUTRA	100.0				2012/01/01	2014/12/31	0,01	0,01	145.801,94	59,06	9,91
A TRANSPORTAR ...										8.949.591,04	15.137.195,45	4.300.333,70				
A TRANSPORTAR ...										6.187.604,41	15.137.195,45	4.300.333,70				

OBJECTIVO	CÓDIGO DA CLASSIFIC. ECONÓMICA	CÓDIGO/ANO/TIPO/NÚMERO DO PROJ. ACÇÃO	DESCRIÇÃO	FORMA DE REALIZAÇÃO	FONTE DE FINANCIAMENTO			DIFERAS		MONTANTE PREVISTO			MONTANTE EXECUTADO			EXEC. FINAN. CÉTERA ANUAL GLOBAL % (a) % (b)		
					AC	AA	FC	ANO	INICIO	FIM	ANO	ANOS ANTERIORES	ANO	TOTAL	ANOS ANTERIORES		ANO	TOTAL
									A TRANSPORTAR ...	6.187.604,41	8.949.591,04	15.137.195,45	4.300.333,70	4.300.333,70				
			Valorização ambiental dos espaços florestais - Galerias Ripícolas	OUTRA	100.0				2013/01/02	2017/12/31	145.801,95	1.245.801,95	145.801,94	145.801,94	100.00	11.70		
			Incentivos a Associações de Desenvolvimento Local (ADS Associação de Fruticultores, Associação de Produtores Florestais, Clubes de Caça e Pesca e outras)	OUTRA	100.0				2013/01/01	2014/12/31	0,02	0,02	145.801,94	145.801,94	100.00			
			Construção e Reparação de diversos regadios do concelho	OUTRA	100.0				2013/01/01	2014/12/31	0,01	0,02	0,01	0,01				
			Transferência de capital para elaboração de Projectos e Construção de diversos Regadios do Concelho	OUTRA	100.0				2014/01/01	2014/12/31	0,02	0,02	0,01	0,01				
			INDÚSTRIA E ENERGIA	OUTRA	100.0						1.235.648,72	6.092.460,17	936.471,95	936.471,95	75.79	12.78		
3.2.			ESTABELECIMENTOS INDUSTRIAIS LIGADOS AO ABASTECIMENTO	EMPREITADA	100.0				2004/01/02	2014/12/31	0,01	0,01	0,01	0,01				
			Conclusão do Parque Industrial/Empresarial e Infraestruturas	OUTRA	100.0				2008/01/01	2014/12/31	0,01	0,01	0,01	0,01				
			Gabinete de Fomento Económico em parceria com AIREV e ACV - Transferência	OUTRA	100.0				2009/01/01	2014/12/31	5.720,45	5.720,45	5.720,44	5.720,44	100.00	100.00		
			Aplicação e valorização de diversas redes eléctricas do município	OUTRA	100.0				2010/01/01	2014/12/31	0,01	0,01	0,01	0,01				
			Instalação de equipamentos para a eficiência energética nos edifícios municipais	OUTRA	100.0				2011/01/01	2014/12/31	5.535,00	5.535,00	5.535,00	5.535,00	100.00	100.00		
			Instalação de equipamentos para a eficiência energética nos edifícios municipais	EMPREITADA	20.0	80.0			2012/01/01	2014/12/31	12.773,01	12.773,01	12.773,01	12.773,01	50.89	50.89		
			Centro de desenvolvimento de empresas - Projeto	OUTRA	100.0				2012/01/01	2014/12/31	0,01	0,01	0,01	0,01				
			Colocação de sinalização geral e sectorial no Parque Industrial/Empresarial	OUTRA	100.0				2012/01/01	2014/12/31	0,01	0,01	0,01	0,01				
			Estudo para o aproveitamento hidroeléctrico da Barragem da Nave e outras - (Conduitas), em parceria com o sector privado	EMPREITADA	20.0	80.0			2012/01/01	2015/12/31	0,01	4.800.000,00	4.800.000,01	101.868,69	47,35	7.50		
			Centro de desenvolvimento empresarial - Construção	OUTRA	20.0	80.0			2012/01/01	2014/12/31	215.123,25	1.142.460,17	1.357.583,42	101.868,69	47,35	7.50		
			Ampliação do Parque Industrial	OUTRA	20.0	80.0			2012/01/01	2014/12/31	99.871,65	99.871,65	81.871,64	81.871,64	81.98			
			Investimento em eficiência energética na iluminação pública	OUTRA	20.0	80.0			2013/01/01	2014/12/31	115.251,60	0,02	0,02	19.997,05	17,35			
			Estudo e instalação de sistemas de monitorização e intervenção para a eficiência energética	OUTRA	100.0				2013/01/01	2014/12/31	11.688,43	11.688,43	4.684,53	4.684,53	40.08	40.08		
			Encargos com a iluminação pública do Município	OUTRA	100.0				2013/01/01	2014/12/31	0,01	0,01	0,01	0,01				
			Encargos com energia elétrica (MT, BTM, BTM)	OUTRA	100.0				2014/01/01	2014/12/31	791.687,65	791.687,65	692.664,42	692.664,42	87,49	87,49		
			Utilização racional de Energia e eficiência energética-ambiental no pavilhão gimnodesportivo	OUTRA	30.0	70.0			2014/01/01	2017/12/31	97.734,01	97.734,01	67.133,38	67.133,38	68,69	68,69		
			Utilização racional de Energia e eficiência energética-ambiental na piscina municipal	OUTRA	30.0	70.0			2014/01/01	2017/12/31	95.386,79	95.386,79	52.365,49	52.365,49	54,90	54,90		
			Elaboração de estudos, projetos e construção de barragens para regadio, incluindo a Barragem da Nave	EMPREITADA	100.0				2014/01/01	2016/12/31	0,01	150.000,00	150.000,01					
			Elaboração de estudos e projetos para a agro-indústria, nomeadamente transformação de maçã	EMPREITADA	100.0				2014/01/01	2017/12/31	0,01	0,01	0,01	0,01				
			Promoção de uma associação de desenvolvimento do parque empresarial	EMPREITADA	100.0				2014/01/01	2014/12/31	0,01	0,01	0,01	0,01				
								A TRANSPORTAR ...		7.565.055,13	16.142.051,21	23.711.106,34	5.382.607,59	5.382.607,59				

OBJECTIVO	CÓDIGO DA CLASSIFIC. ECONÓMICA	CÓDIGO/ANO/TIPO/NUMERO DO PROJ. ACÇÃO	DESCRIÇÃO	FORMA DE REALIZAÇÃO	FONTES DE FINANCIAMENTO		DATAS		MONTANTE PREVISTO		MONTANTE EXECUTADO		EXEC. FINAN. ANUAL % (a)	EXEC. FINAN. ANUAL GLOBAL % (b)	
					AC	AA	FC	PC	ANO	INICIO	FIN	ANO			AMBITORES
3.3. 3.3.1.	0102/070115	2014 I 29	Elaboração dos projectos da Área Oficial de Leomil-Portela e Área Agro-Industrial de Alvíte	OUTRA	100.0			A TRANSPORTAR ...	7.569.055,13	16.142.051,21	23.711.106,34	5.382.607,59	5.382.607,59		
	0102/07010408	2006 I 52	TRANSPORTES E COMUNICAÇÕES	OUTRA	100.0			2014/01/01 2017/12/31	0,01		0,01				
	0102/07010408	2010 I 52	TRANSPORTES ROVIATÓRIOS	OUTRA	100.0			2010/01/01 2014/12/31	429.177,56	882.000,00	1.311.177,56	429.337,38	429.337,38	99.11	32.44
	0102/07010408	2010 I 71	Reparação e Conservação de diversas estradas e caminhos Municipais	OUTRA	100.0			2006/01/02 2014/12/31	429.177,56	882.000,00	1.311.177,56	429.337,38	429.337,38	99.11	32.44
	0102/07010408	2010 I 52	Reparação e Conservação de diversas estradas e caminhos Municipais	ADM. DIR.	100.0			2010/01/01 2014/12/31	6.365,92	6.365,92	6.365,92	6.365,92	6.365,92	100.00	100.00
	0102/07010408	2010 I 53	Beneficiação de diversos caminhos agrícolas	OUTRA	100.0			2010/01/01 2014/12/31	0,01	0,01	0,01				
	0102/07010408	2010 I 71	Construção do arruamento de acesso ao Lár de Sever e Infraestruturas	EMPRESITADA	100.0			2010/01/01 2014/12/31	18.931,36	18.931,36	18.931,36	18.931,36	18.931,36	100.00	100.00
	0102/08050104	2011 A 53	Beneficiação da E.M. 514 (Moimenta da Beira/Paradínha/Negosa/Longa) - Transferência Municipal	OUTRA	100.0			2011/01/01 2014/12/31	90.375,01	90.375,01	90.375,01	90.375,01	90.375,01	100.00	100.00
	0102/07010408	2012 I 74	Reparação, beneficiação e pavimentação de caminhos municipais	OUTRA	100.0			2012/01/01 2014/12/31	15.500,71	15.500,71	15.500,71	15.500,71	15.500,71	98.19	98.19
	0102/07010408	2013 I 4	Beneficiação de diversos caminhos agrícolas	OUTRA	100.0			2013/01/01 2014/12/31	19.417,98	19.417,98	19.417,98	17.266,09	17.266,09	88.32	88.92
3.4. 3.4.1.	0102/07010409	2013 I 5	Aquisição de Equipamento e Controlo de Sinalização * Trânsito	OUTRA	100.0			2013/01/01 2014/12/31	6.407,75	6.407,75	6.407,75	5.000,00	5.000,00	78.03	78.03
	0102/07010408	2014 I 6	E.M.514 (Moimenta da Beira/Paradínha/E.M.323) - Sentença Judicial	EMPRESITADA	100.0			2014/01/01 2016/12/31	272.178,74	581.000,00	853.178,74	272.178,74	272.178,74	100.00	31.90
	0102/08050104	2014 A 27	E.M. 323 entre Moimenta da Beira e Taboão - Acordo Extra-Judicial - Transferência	OUTRA	100.0			2014/01/01 2016/12/31	0,01	200.000,00	200.000,01				
	0102/08050104	2014 A 32	Consolidação da Malha Viária Intermunicipal Acordo Extra-Judicial - Transferência	EMPRESITADA	100.0			2014/01/01 2017/12/31	0,01	101.000,00	101.000,01				
	0102/07010408	2014 I 23	Beneficiação da E.M. Milen - Vila da Rua	EMPRESITADA	100.0			2014/01/01 2017/12/31	0,01	0,01	0,01				
	0102/07010408	2014 I 24	Beneficiação do Caminho Agrícola da Ribeira - Beira Valente - Moimenta - Toitán	EMPRESITADA	100.0			2014/01/01 2017/12/31	0,01	0,01	0,01				
	0102/07010408	2014 I 25	Beneficiação do Caminho Agrícola do Paul - Ariz	EMPRESITADA	100.0			2014/01/01 2017/12/31	0,01	0,01	0,01				
	0102/07010408	2014 I 26	Pavimentação do caminho Toitán - Moimenta da Beira	EMPRESITADA	100.0			2014/01/01 2017/12/31	0,01	0,01	0,01				
	0102/08050102	2014 A 50	Beneficiação de diversos caminhos agrícolas florestais - Transferência para Juntas de Freguesia	EMPRESITADA	100.0			2014/01/01 2017/12/31	0,01	0,01	0,01				
	0102/07010303	2002 I 114	COMÉRCIO E TURISMO	EMPRESITADA	100.0			2002/10/01 2014/12/31	143.544,58	1.572.300,00	1.715.844,58	126.639,32	126.639,32	88.22	7.38
3.4.2.	0102/07010303	2002 I 114	MERCADOS E FEIRAS	EMPRESITADA	100.0			2002/10/01 2014/12/31	0,02	180.000,00	180.000,02				
	0102/07010301	2007 I 19	Remodelação do Mercado Municipal, com valorização dos espaços envolventes	OUTRA	100.0			2007/01/01 2015/12/31	0,01	180.000,00	180.000,01				
	0102/07010413	2010 I 60	Aquisição do edifício do Instituto da Vinha e do Vinho de Moimenta da Beira com instalação de EMTECA	OUTRA	100.0			2010/01/01 2014/12/31	0,01	1.392.300,00	1.535.844,56	126.639,32	126.639,32	8.25	8.25
	0102/07010301	2012 I 33	Valorização da praia fluvial da Barragem do Vilar	OUTRA	100.0			2010/01/01 2014/12/31	1.765,07	1.765,07	1.765,07	1.765,05	1.765,05	100.00	100.00
	0102/07010303	2012 I 35	Centro de Informação Turística	EMPRESITADA	15.0	85.0		2012/01/01 2014/12/31	1.765,06	1.392.300,00	1.392.300,01	1.765,05	1.765,05	100.00	86.86
	0102/07010303	2012 I 35	Requalificação das margens da albufeira da Barragem do Vilar - Experience Park	EMPRESITADA	15.0	85.0		2012/01/01 2015/12/31	128.676,49	1.392.300,00	1.392.300,01	111.771,34	111.771,34	86.86	86.86
	0102/070115	2012 I 67	Dinamização de diversos espaços de Interesse Turístico	OUTRA	100.0			2012/01/01 2014/12/31	1.444,21	1.444,21	1.444,21	1.444,20	1.444,20	100.00	100.00
	0103/070306	2012 I 68	Elaboração de Projecto e Valorização da Praia Fluvial de Segães	OUTRA	100.0			2012/01/01 2014/12/31	5.000,00	5.000,00	5.000,00	5.000,00	5.000,00	100.00	100.00
	0102/080121	2013 A 58	Dinamização do Centro Rural de Castelo	EMPRESITADA	100.0			2013/01/01 2014/12/31	1.708,74	1.708,74	1.708,74	1.708,73	1.708,73	100.00	100.00
	0102/070115	2014 I 13	Estudo, projeto e construção de centro interpretativo do megalitismo	EMPRESITADA	20.0	80.0		2014/01/01 2017/12/31	0,01	0,01	0,01				
0102/070115	2014 I 27	Estudos e projetos para a reconversão das escolas desactivadas em turismo de Habitação	OUTRA	20.0	80.0		2014/01/01 2017/12/31	0,01	0,01	0,01					
			A TRANSPORTAR ...					8.136.827,26	18.596.351,21	26.733.178,47	5.929.634,29	5.929.634,29			

OBJECTIVO	CÓDIGO DA CLASSIFIC. ECONÓMICA	CÓDIGO/ANO/TIPO/NUMERO DO PROJ. ACÇÃO	DESCRIÇÃO	FORMA DE REALIZAÇÃO	FONTE DE FINANCIAMENTO			DATAS		MONTANTE PREVISTO			MONTANTE EXECUTADO			EXEC. FINAN. CETERA ANUAL % (a)	EXEC. FINAN. CETERA GLOBAL % (b)
					AC	AA	FC	INICIO	FIN	ANO	ANOS SEQUINTE	TOTAL	ANOS ANTERIORES	ANO	TOTAL		
								A TRANSPORTAR ...									
3.5.	0102/02021	2014 A 51	Criação e conservação de percursos pedestres, promoção turística, campanhas publicitárias	OUTRA	100.0			2014/01/01	2014/12/31	8.136.827,26	18.596.351,21	26.733.178,47	4.950,01	4.950,01	5.929.634,29	4.950,00	100.00
		2014 A 51			0.01												
		2014 I 30	Elaboração do roteiro turístico e outros materiais e acções promocionais		100.0			2014/01/01	2017/12/31	4.950,00	0,01		0,01		4.950,00	100.00	
		2013 A 60	OUTRAS FUNÇÕES ECONÓMICAS		100.0			2013/01/01	2014/12/31	4.275,37			4.275,37		799,50	799,50	10.70
		2013 A 60	Edição da revista trimestral de divulgação municipal, publicidade promocional e outras actividades comerciais		100.0			2013/01/01	2014/12/31	4.275,37			4.275,37		799,50	799,50	18.70
		2013 A 60			0.01												
		2010 A 51	OUTRAS FUNÇÕES		100.0			2010/01/01	2014/12/31	2.256.719,64	0,01		2.256.719,64		2.136.253,72	2.136.253,72	94,66
		2012 A 59	Operações da dívida avultada		100.0			2012/01/01	2014/12/31	1.792.797,77			1.792.797,77		1.764.172,06	1.764.172,06	37,61
		2013 A 7	Outros juros e encargos financeiros		100.0			2013/01/01	2014/12/31	10.056,36			10.056,36		10.056,35	10.056,35	100.00
		2013 A 8	Amortização de empréstimos de médio e longo prazo (PREL)		100.0			2013/01/01	2014/12/31	47.817,61			47.817,61		40.070,14	40.070,14	83,80
4.1.	0102/030601	2013 A 6	Juros e encargos de empréstimos de médio e longo prazo (PREL)	OUTRA	100.0			2013/01/01	2014/12/31	68.974,55	2.231.550,66	666.664,71	735.639,26	64.545,72	64.545,72	93,58	
		2013 A 62	Transferência de Capital para AMDS, destinado à amortização do empréstimo perante o Banco Millennium BCP		100.0			2013/01/01	2014/12/31	0,01			0,01				
		2013 A 63	Outros juros e encargos financeiros		100.0			2013/01/01	2014/12/31	23.273,93			23.273,93		12.181,80	12.181,80	52,34
		2014 A 15	Amortização de empréstimos de médio e longo prazo (PREL - DGO)		100.0			2014/06/15	2018/12/15	382.308,80			382.308,80		382.308,80	100.00	
		2014 A 16	Juros e encargos de empréstimos de médio e longo prazo (PREL - DGO)		100.0			2014/01/01	2014/12/31	10.471,67			10.471,67		10.471,66	100.00	
		2014 A 17	Amortização de empréstimos de médio e longo prazo		100.0			2014/01/01	2014/12/31	681.730,45			681.730,45		681.730,44	100.00	
		2014 A 18	Juros e encargos de empréstimos de médio e longo prazo		100.0			2014/01/01	2014/12/31	14.022,76			14.022,76		14.022,74	100.00	
		2014 A 18			13.878,75										13.878,74	100.00	
		2014 A 19	Outros juros e encargos financeiros		100.0			2014/01/01	2014/12/31	144,01			144,00		144,00	99,99	
		2014 A 20	Amortização de empréstimos de curto prazo		100.0			2014/01/01	2014/12/31	110.282,64			110.282,64		106.411,62	96,49	
4.2.	0103/030301	2014 A 21	Juros e encargos de empréstimos de curto prazo	OUTRA	100.0			2014/01/01	2014/12/31	330.000,00	2.231.550,66	4.987,74	4.987,74	330.000,00	330.000,00	100.00	
		2014 A 21			4.945,63									3.501,56	70,20		
		2014 A 21			42,11									3.501,56	70,20		
		2014 A 52	Apóio a PME / Micro empresas - Projecto Finicia		100.0			2014/01/01	2014/12/31	0,02			0,02				
		2014 A 52			0.01												
		2008 A 42	TRANSFERÊNCIAS ENTRE ADMINISTRAÇÕES		100.0			2008/01/01	2014/12/31	463.921,84			463.921,84		372.081,66	80,20	
		2011 A 66	Transferência de verba para Serviços Sociais de Mta. da Beira (SNE) - Actividades Sociais e culturais		100.0			2011/01/01	2014/12/31	3.900,01			3.900,01		3.900,00	100.00	
		2011 A 66	Protocolos de Cooperação Técnica e Financeira - Transferência para Juntas		100.0			2011/01/01	2014/12/31	20.279,36			20.279,36		20.279,35	100.00	
		2011 A 3	Apóio à aquisição da casa dos correios em Vila da Rua - Transferência		100.0			2011/01/01	2014/12/31	21.249,99			21.249,99		21.249,99	100.00	
		2012 A 65	Protocolos de Cooperação Técnica e Financeira - Transferência para Juntas		100.0			2012/01/01	2014/12/31	156.699,76			156.699,76		95.608,09	61,01	
2013 A 9	Transferências para as Juntas de Freguesias, destinadas a despesas de funcionamento e manutenção de instalações e outros equipamentos	100.0			2013/01/02	2014/12/31	82.300,06			82.300,06		82.300,05	100.00				
2013 A 64	Protocolos de Cooperação Técnica e Financeira - Transferência para Juntas	100.0			2013/01/01	2014/12/31	44.068,31			44.068,31		22.491,76	51,04				
A TRANSPORTAR ...									10.267.347,91	21.494.566,58	31.761.914,49	7.945.385,09	7.945.385,09				

OBJECTIVO	CÓDIGO DA CLASSIFIC. ECONÓMICA	CÓDIGO/ANO/TIPO/NÚMERO DO PROJ. ACÇÃO	DESCRIÇÃO	FORMA DE REALIZAÇÃO	PONTE DE FINANCIAMENTO			DATAS		MONTANTE PREVISTO			MONTANTE EXECUTADO			EXEC. FINAN. ANUAL GLOBAL	EXEC. FINAN. ANUAL GLOBAL
					AC	AA	FC	INICIO	FIN	ANO	ANOS SEQUINTE	TOTAL	ANOS ANTERIORES	ANO	TOTAL		
			A TRANSPORTAR ...							10.267.347,91	21.494.566,58	31.761.914,49		7.945.385,09	7.945.385,09		
	0102/08050102	2014 A 22	Protocolos de Cooperação Técnica e Financeira - Transfêrencia para Juntas		100.0			2014/01/01	2014/12/31	33.000,00		33.000,00		24.000,00	24.000,00	72.73	72.73
	0102/04050102	2014 A 23	Transfêrencias para as Juntas de Freguesias, destinadas a despesas de funcionamento e manutenção de instalações e outros equipamentos		100.0			2014/01/01	2014/12/31	97.450,84		97.450,84		97.278,93	97.278,93	99.82	99.82
	0102/040701	2014 A 24	Transfêrencia de verba para Serviços Sociais de Mta. da Beira (SMB) - Actividades Sociais e culturais		100.0			2014/01/01	2014/12/31	4.973,51		4.973,51		4.973,49	4.973,49	100.00	100.00
4.3.	0102/040701	2014 A 24	DIVERSAS NÃO ESPECIFICADAS							4.973,50				4.973,49		100.00	
	0102/080701	2014 A 24	Participação no capital social do MATADOURO REGIONAL DE VISEU, S.A.	OUTRA	100.0			2007/02/01	2014/12/31	0,01		0,03		0,01			
	0102/090701	2007 A 15	Participação no capital social de REGIÉFRUTAS - COOPERATIVA A.I.P. FAVORÁ-VAROSA, CIPRL	OUTRA	100.0			2010/09/01	2014/12/31	0,01		0,01		0,01			
	0102/090701	2010 A 62	Protocolos com Juntas de Freguesias - Realização de obras diversas.	OUTRA	30.0	70.0		2013/01/01	2014/12/31	0,01		0,01		0,01			
	0102/070115	2013 I 12															
			TOTAL GERAL							10.402.772,29	21.494.566,58	31.897.338,87		8.071.637,51	8.071.637,51	77.59	25.31

Anotações

a) Execução Financeira Anual = (Executado no Ano * 100) / Previsto no Ano

b) Execução Financeira Global = (Total Executado * 100) / (Realizado em Anos Anteriores + Total Previsto)

O ORÇÃO EXECUTIVO
em 30 de Abril de 2015

O ORÇÃO DELIBERATIVO
em 30 de Abril de 2015

[Handwritten signature]

[Handwritten signature]
António José Teófilo Caridade

[Handwritten signature]
António José Teófilo Caridade



PLANO PLURIANUAL DE INVESTIMENTOS

ENTIDADE CAMARA MUNICIPAL DE MOIMENTA DA BEIRA	RESUMO DA EXECUÇÃO DO PLANO PLURIANUAL DE INVESTIMENTOS Período: 2014/01/01 a 2014/12/31	ANO CONTABILÍSTICO 2014
---	---	-------------------------

Página : 1

OBJECTIVO PROGRAMA	DESCRIÇÃO	MONTANTE PREVISTO			MONTANTE EXECUTADO		EXEC. FINAN CEIRA ANUAL % (a)	EXEC. FINAN CEIRA GLOBAL % (b)	
		ANO	ANOS SEQUINTE	TOTAL	ANOS ANTERIORES	ANO			TOTAL
1.	FUNÇÕES GERAIS	534.034,01	719.591,04	1.253.625,05		437.186,86	437.186,86	81.86	34.87
1.1.	SERVIÇOS GERAIS DA ADMINISTRAÇÃO PÚBLICA	496.301,51		496.301,51		405.030,12	405.030,12	81.61	81.61
1.1.1.	Administração Geral	496.301,51		496.301,51		405.030,12	405.030,12	81.61	81.61
1.2.	SEGURANÇA E ORDEM PÚBLICA	37.732,50	719.591,04	757.323,54		32.156,74	32.156,74	85.22	4.25
1.2.1.	Protecção civil e luta contra incêndio	37.732,50	719.591,04	757.323,54		32.156,74	32.156,74	85.22	4.25
2.	FUNÇÕES SOCIAIS	1.798.818,07	8.050.000,00	9.848.818,07		1.141.647,17	1.141.647,17	63.47	11.59
2.1.	EDUCAÇÃO	33.920,41		33.920,41		29.001,89	29.001,89	85.50	85.50
2.1.1.	Ensino não superior	33.920,41		33.920,41		29.001,89	29.001,89	85.50	85.50
2.3.	SEGURANÇA E ACÇÃO SOCIAIS	0,01		0,01					
2.3.2.	Ação Social	0,01		0,01					
2.4.	HABITAÇÃO E SERVIÇOS COLECTIVOS	1.656.029,63	8.050.000,00	9.706.029,63		1.026.515,44	1.026.515,44	61.99	10.58
2.4.1.	Habitação	10.500,04	1.500.000,00	1.510.500,04		4.143,78	4.143,78	39.46	0.27
2.4.2.	Ordenamento do território	1.315.680,80	5.750.000,00	7.065.680,80		839.286,48	839.286,48	63.79	11.88
2.4.3.	Saneamento	190.612,22	800.000,00	990.612,22		87.523,99	87.523,99	45.92	8.84
2.4.4.	Abastecimento de Água	68.737,64		68.737,64		52.910,60	52.910,60	76.97	76.97
2.4.5.	Resíduos Sólidos	308,84		308,84		308,83	308,83	100.00	100.00
2.4.6.	Protecção do meio ambiente e conservação da natureza	70.190,09		70.190,09		42.341,76	42.341,76	60.32	60.32
2.5.	SERVIÇOS CULTURAIS, RECREATIVOS E RELIGIOSOS	108.868,02		108.868,02		86.129,84	86.129,84	79.11	79.11
2.5.1.	Cultura	56,73		56,73		56,70	56,70	99.95	99.95
2.5.2.	Desporto, recreio e lazer	108.811,29		108.811,29		86.073,14	86.073,14	79.10	79.10
3.	FUNÇÕES ECONÓMICAS	1.166.504,50	9.470.760,17	10.637.264,67		844.552,43	844.552,43	72.40	7.94
3.1.	AGRICULTURA, PECUÁRIA, SILVICULTURA, CAÇA E PESCA	246.855,11	1.225.000,00	1.471.855,11		145.801,94	145.801,94	59.06	9.91
3.2.	INDÚSTRIA E ENERGIA	443.961,04	6.092.460,17	6.536.421,21		243.807,53	243.807,53	54.92	3.73
3.3.	TRANSPORTES E COMUNICAÇÕES	338.802,52	581.000,00	919.802,52		334.962,37	334.962,37	98.87	36.42
3.3.1.	Transportes rodoviários	338.802,52	581.000,00	919.802,52		334.962,37	334.962,37	98.87	36.42
3.4.	COMÉRCIO E TURISMO	136.885,83	1.572.300,00	1.709.185,83		119.980,59	119.980,59	87.65	7.02
3.4.1.	Mercados e Feiras	0,02	180.000,00	180.000,02					
3.4.2.	Turismo	136.885,81	1.392.300,00	1.529.185,81		119.980,59	119.980,59	87.65	7.85
4.	OUTRAS FUNÇÕES	0,01		0,01					
4.3.	DIVERSAS NÃO ESPECIFICADAS	0,01		0,01					
TOTAL GERAL		3.499.356,59	18.240.351,21	21.739.707,80		2.423.386,46	2.423.386,46	69.25	11.15

Anotações

a) Execução Financeira Anual = (Executado no Ano * 100) / Previsto no Ano

b) Execução Financeira Global = (Total Executado * 100) / (Realizado em Anos Anteriores + Total Previsto)

OBJECTIVO	CÓDIGO DA CLASSIFIC. ECONOMICA	CÓDIGO/BANO/TIPO/NUMERO DO PROJ. ACÇÃO	DESCRIÇÃO	FORMA DE REALIZAÇÃO	FONTES DE FINANCIAMENTO			DATAS		MONTANTE PREVISTO			MONTANTE EXECUTADO			EXEC. FINAN. ANUAL	EXEC. FINAN. CETERA ANUAL	EXEC. FINAN. GLOBAL			
					AC	PA	FC	INICIO	FIM	ANO	ANOS SEQUENTES	TOTAL	ANOS ANTERIORES	ANO	TOTAL						
																			ANO	ANO	ANO
1. 1.1. 1.1.1.	0102/07010602	01	SERVIÇOS GERAIS DE ADMINISTRAÇÃO PÚBLICA ADMINISTRAÇÃO GERAL Aquisição e reparação de equipamento e maquinaria, e equipamento de transporte Elaboração do projecto para requalificação do edifício dos Paços do Concelho Conservação, reparação e valorização do património edificado municipal Aquisição e reparação de maquinarias e equipamentos, incluindo os de transporte	OUTRA	100.0	20.0	80.0	2011/01/01	2014/12/31	534.034,01	719.591,04	1.253.625,05	437.186,86	437.186,86	81,86	34,87	81,86				
																		496.301,51	496.301,51	81,61	81,61
																		12.000,00	12.000,00		
																		24.600,00	24.600,00		
																		33.500,00	33.500,00		
																		55.000,00	55.000,00		
																		45.500,00	45.500,00		
																		1.000,00	1.000,00		
																		8.500,00	8.500,00		
																		19.000,00	19.000,00		
																		10.500,00	10.500,00		
																		8.500,00	8.500,00		
																		0,01	0,01		
																		351.977,59	351.977,59		
1.2. 1.2.1.	0102/07010301	01	Elaboração do projecto para Amasem, Oficinas e Estaleiro Modernização administrativa - Gestão documental, implementação de B.U.A, e outros. Requalificação do edifício dos Paços do Concelho Aquisição de equipamentos G8 para as vistas municipais. Adaptação das casas dos magistrados Implementação de um modelo de gestão patrimonial. SEGURANÇA E ORDEM PÚBLICA PROTEÇÃO CIVIL E LUTA CONTRA INCÊNDIOS Defesa da floresta / minimização de riscos de incêndio (Charcas, Limpezas, Caminhos, etc) - Rede primária e secundária Obras de requalificação e adaptação nas instalações dos Bombeiros Voluntários Criação de um Fundo de Emergência Municipal para apoio a situações de reconhecida necessidade FUNÇÕES SOCIAIS EDUCAÇÃO ENSINO NÃO SUPERIOR Elaboração do projecto, aquisição de terrenos e construção do Centro Escolar de Moimenta da Beira	OUTRA	100.0	15.0	85.0	2012/01/01	2014/12/31	159.834,50	223,87	223,87	134.619,98	134.619,98	75,27	75,27	75,27				
																		68.634,01	68.634,01		
																		123.509,07	123.509,07		
																		0,01	0,01		
																		223,87	223,87		
																		0,02	0,02		
																		0,01	0,01		
																		0,01	0,01		
																		0,01	0,01		
																		0,01	0,01		
																		0,01	0,01		
																		0,01	0,01		
																		757.323,54	757.323,54		
																		757.323,54	757.323,54		
719.591,04	719.591,04																				
2. 2.1. 2.1.1.	0102/07010413	01	FUNÇÕES SOCIAIS EDUCAÇÃO ENSINO NÃO SUPERIOR Elaboração do projecto, aquisição de terrenos e construção do Centro Escolar de Moimenta da Beira	OUTRA	100.0	20.0	80.0	2013/01/01	2015/12/31	0,01	0,01	0,01	37.500,00	37.500,00	85,13	85,13	85,13				
																		0,01	0,01		
																		232,48	232,48		
																		1.798.819,07	1.798.819,07		
																		33.920,41	33.920,41		
																		33.920,41	33.920,41		
																		29.703,64	29.703,64		
																		0,01	0,01		
																		29.703,64	29.703,64		
																		0,01	0,01		
																		0,01	0,01		
																		0,01	0,01		
																		24.785,24	24.785,24		
																		24.785,24	24.785,24		
24.785,24	24.785,24																				
83,44	83,44																				
461.972,10	461.972,10																				

OBJECTIVO	CÓDIGO DA CLASSIFIC. ECONOMICA	CÓDIGO/ANO/TIPO/NÚMERO DO PROJ. ACÇÃO	DESCRIÇÃO	FORMA DE REALIZAÇÃO	FONTE DE FINANCIAMENTO			DATAS		MONTANTE PREVISTO			MONTANTE EXECUTADO			EXEC. FINANC. CETRA ANUAL GLOBAL % (d)
					AC	AA	FC	IMCUCO	FIM	ANO	ANOS SEQUINTES	TOTAL	ANOS ANTERIORES	ANO	TOTAL	
		2010 I 85	Elaboração do projecto, aquisição de terrenos e construção do Centro Escolar de Carla	EMPREITADA	30.0	70.0		2010/01/01	2014/12/31	563.737,70	719.591,04	1.283.328,74	461.972,10	461.972,10		
		2010 I 86	Elaboração do projecto, aquisição de terrenos e construção do Centro Escolar de Vila da Rua	EMPREITADA	30.0	70.0		2010/01/01	2014/12/31	0,01	0,01	0,01				
		2010 I 87	Elaboração do projecto, aquisição de terrenos e construção do Centro Escolar de Beva	EMPREITADA	30.0	70.0		2010/01/01	2014/12/31	0,01	0,01	0,01				
2.3.		2011 I 20	Reparação e Conservação de diversas escolas e equipamentos escolares	ADM. DIR.	100.0			2011/01/01	2014/12/31	4.216,69	4.216,69	4.216,69	4.216,65	4.216,65	100.00	
			SEGURANÇA E ACÇÃO SOCIAL							0,01	0,01	0,01				
			ACÇÃO SOCIAL							0,01	0,01	0,01				
2.3.2.		2012 I 11	Projecto e construção dos arranjos exteriores do edifício da Atenave	OUTRA	100.0			2012/01/01	2014/12/31	0,01	0,01	0,01				
			SEGURANÇA E SERVIÇOS COLECTIVOS							1.656.030,63	8.050.000,00	9.706.030,63	1.026.515,44	1.026.515,44	61.99	
			HABITACIÓN E SERVIÇOS COLECTIVOS							10.500,04	1.500.000,00	1.510.500,04	4.143,78	4.143,78	61.99	
2.4.		2010 I 78	Construção de Habitação Social - PROHABITA (Bairro da Fomiga, Arcoselos e outros)	EMPREITADA	70.0	30.0		2010/01/01	2015/12/31	0,01	0,01	0,01			0,27	
		2011 I 22	Reparação de habitação social de Leonil e outras	OUTRA	100.0			2011/01/01	2014/12/31	10.500,00	10.500,00	10.500,00	4.143,78	4.143,78	39.46	
		2012 I 13	Inventariação, aquisição e elaboração de projectos para habitação social nas restantes localidades do concelho	OUTRA	100.0			2012/01/01	2014/12/31	0,01	0,01	0,01				
		2014 I 15	Elaboração do projecto e construção do Bairro Social da Coruja	OUTRA	100.0			2014/01/01	2014/12/31	0,02	0,02	0,02				
		2014 I 15								0,01	0,01	0,01				
		2014 I 15								0,02	0,02	0,02				
2.4.2.		2007 I 2	ORDENAMENTO DO TERRITÓRIO	OUTRA	100.0			2007/01/02	2014/12/31	1.315.681,80	5.750.000,00	7.065.681,80	839.286,48	839.286,48	11.88	
			Beneficiação, reparação e conservação de diversos Arruamentos Urbanos (Segões, Peravelha, Alvide, Sever e outros)							7.000,00	7.000,00	7.000,00	7.000,00	7.000,00	100.00	
		2008 I 24	Revisão do Plano Director Municipal (PDM)	OUTRA	25.0	75.0		2008/01/01	2014/12/31	2.460,00	2.460,00	2.460,00	2.460,00	2.460,00	100.00	
		2008 I 31	Requalificação Urbana de Av. 25 de Abril e outras	EMPREITADA	30.0	70.0		2008/01/01	2014/12/31	1,00	1,00	1,00				
		2008 I 36	Requalificação Urbana de Av. 25 de Abril e outras	EMPREITADA	30.0	70.0		2008/01/01	2014/12/31	0,01	0,01	0,01				
		2009 I 59	Construção da Circular de Alvide	EMPREITADA	30.0	70.0		2009/01/01	2014/12/31	40.324,49	40.324,49	40.324,49	40.324,48	40.324,48	100.00	
		2009 I 61	Elaboração de diversos projectos de arranjos e espaços urbanos e outros projectos/estudos para o P.D.M.	OUTRA	100.0			2009/01/01	2014/12/31	0,01	0,01	0,01				
		2010 I 15	Rectificação, reparação e conservação de diversos Arruamentos Urbanos	OUTRA	100.0			2010/01/01	2014/12/31	38.822,54	38.822,54	38.822,54	38.822,54	38.822,54	100.00	
		2010 I 17	Requalificação do Largo da Feira - Projecto	OUTRA	30.0	70.0		2010/01/01	2014/12/31	0,01	0,01	0,01				
		2010 I 68	Elaboração do projecto da variante ponte de Moimenta da Beira com ligação ao Parque Industrial / Empresarial.	OUTRA	100.0			2010/01/01	2014/12/31	32.655,20	32.655,20	32.655,20	32.655,19	32.655,19	100.00	
		2012 I 14	Reparação, beneficiação e pavimentação de vias municipais	EMPREITADA	100.0			2012/01/01	2014/12/31	623.351,28	623.351,28	623.351,28	388.278,17	388.278,17	62.29	
		2012 I 15	Circular Rodoviária Externa Poente - Construção	EMPREITADA	15.0	85.0		2012/01/01	2015/12/31	158.226,73	5.750.000,00	5.908.226,73	148.703,73	148.703,73	2.52	
		2012 I 16	Aquisição de terrenos para a circular rodoviária externa Poente	OUTRA	100.0			2012/01/01	2014/12/31	10.000,01	10.000,01	10.000,01	3.420,00	3.420,00	34.20	
		2012 I 37	Instalação da Sinalização Toponímica nas Freguesias	OUTRA	100.0			2012/01/01	2014/12/31	0,01	0,01	0,01				
		2012 I 39	Arranjo e pavimentação do acesso norte ao Bairro dos Sinos	EMPREITADA	100.0			2012/01/01	2014/12/31	0,01	0,01	0,01				
		2012 I 41	Elaboração do Processo de Elevação de Moimenta da Beira a Cidade.	OUTRA	100.0			2012/01/01	2014/12/31	0,01	0,01	0,01				
		2012 I 42	Construção da Variante Urbana de Alvide	EMPREITADA	100.0			2012/01/01	2014/12/31	0,01	0,01	0,01				
		2012 I 71	Elaboração de diversos projectos para arranjos e espaços urbanos	OUTRA	100.0			2012/01/01	2014/12/31	0,01	0,01	0,01				
		2012 I 81	Recuperação da primeira casa de Moimenta para Centro Interpretativo - Construção	EMPREITADA	100.0			2012/01/01	2014/12/31	0,01	0,01	0,01				
		2013 I 11	Construção do arranjo de acesso ao centro escolar e do espaço ajardinado envolvente - Jardim da Alegria	EMPREITADA				2013/01/01	2014/12/31	340.309,98	340.309,98	340.309,98	136.450,73	136.450,73	40.10	
										1.831.605,79	7.965.591,04	9.801.196,83	1.268.447,37	1.268.447,37		

OBJETIVO	CÓDIGO DA CLASSIFIC. ECONÓMICA	CÓDIGO/ANO/TIPO/NÚMERO DO PROJ. ACÇÃO	DESCRIÇÃO	FORMA DE REALIZAÇÃO	FONTES DE FINANCIAMENTO			DILATAS		MONTANTE PREVISTO		MONTANTE EXECUTADO		EXEC. FINAN. ANUAL. % (a)	EXEC. FINAN. GLOBAL. % (b)		
					AC	AA	FC	ANO INICIO	FIM	ANO	ANOS SEGUINTE	TOTAL	ANOS ANTERIORES			ANO	TOTAL
			Reparação e conservação de vias municipais	OUTRA	100.0			2014/01/01	2017/12/31	1.831.605,79	7.969.591,04	1.268.447,37	1.268.447,37				
		2014 I 4	Requalificação do Largo da Feira - Construção	EMPRESARIAL	30.0	70.0		2014/01/01	2017/12/31	62.530,42		41.171,64	41.171,64	65.84	65.84		
		2014 I 16	Reabilitação do Centro Histórico de Momenta (5 Ruas/Foncinhas) - Projecto	OUTRA	30.0	70.0		2014/01/01	2017/12/31	0.01	0.01						
		2014 I 17	Reabilitação do Centro Histórico de Momenta (5 Ruas/Foncinhas) - Construção	EMPRESARIAL	30.0	70.0		2014/01/01	2017/12/31	0.01	0.01						
		2014 I 18	Adaptação da antiga Casa do Povo para Casa da Cultura - Projecto	OUTRA				2014/01/01	2017/12/31	0.01	0.01						
		2014 I 19	Adaptação da antiga Casa do Povo para Casa da Cultura - Construção	EMPRESARIAL	100.0			2014/01/01	2017/12/31	0.01	0.01						
		2014 I 20	Gestão e dinamização do programa de acção para a regeneração urbana	OUTRA	100.0			2014/01/01	2017/12/31	0.01	0.01						
		2014 I 28	SAQUEAMENTO	OUTRA	100.0			2014/01/01	2017/12/31	0.01	0.01						
2.4.3.		2010 I 30	Reparação, Conservação e Ampliação das Redes de Saneamento do Município.	ADM. DIR.	100.0			2010/01/01	2014/12/31	190.612,22	800.000,00	87.523,99	87.523,99	45.92	8.84		
		2012 I 19	Reparação, Conservação e Ampliação das Redes de Saneamento do Município.	ADM. DIR.	100.0			2012/01/01	2014/12/31	95.857,57		32.704,08	32.704,08	34.12	34.12		
		2012 I 43	Instalação da Rede de Saneamento de Porto da Have	EMPRESARIAL	100.0			2012/01/01	2014/12/31	48.940,28	800.000,00	41.358,43	41.358,43	84.51	4.87		
		2012 I 46	Execução da rede de drenagem das águas pluviais no bairro do Areal, na rua do Vale e outras, em Alvíte	EMPRESARIAL	100.0			2012/01/01	2014/12/31	45.123,76		12.770,88	12.770,88	28.30	28.30		
		2014 I 3	Instalação de estações elevatórias de águas residuais em Seitela e outras	OUTRA	100.0			2014/01/01	2017/12/31	0.01	0.01						
2.4.4.		2010 I 33	ABASTECIMENTO DE AGUA	OUTRA	100.0			2010/01/01	2014/12/31	68.737,64		52.910,60	52.910,60	76.97	76.97		
		2010 I 35	Aquisição e reparação de Material de Depósitos, Contagem, Bombagem e Tratamento de Água	ADM. DIR.	100.0			2010/01/01	2014/12/31	2.782,81		2.782,81	2.782,81	100.00	100.00		
		2012 I 20	Reparação, conservação e ampliação de diversas redes de abastecimento de água do concelho	OUTRA	100.0			2012/01/01	2014/12/31	10.849,39		10.849,39	10.849,39	100.00	100.00		
		2012 I 21	Reparação, conservação e ampliação de diversas redes de abastecimento de água do concelho	OUTRA	100.0			2012/01/01	2014/12/31	18.160,22		18.160,22	18.160,22	100.00	100.00		
		2014 I 7	Aquisição e reparação de Material de Contagem, Bombagem e Tratamento de Água	OUTRA	100.0			2014/01/01	2017/12/31	6.106,22		6.008,43	6.008,43	98.40	98.40		
2.4.5.		2014 I 7	Reparação, conservação e ampliação de diversas redes de abastecimento de água do concelho	OUTRA	100.0			2014/01/01	2017/12/31	22.339,00		12.135,80	12.135,80	54.33	54.33		
		2014 I 8	Material de Contagem, Bombagem e Tratamento de Água	OUTRA	100.0			2014/01/01	2017/12/31	8.500,00		2.973,96	2.973,96	34.99	34.99		
		2014 I 9	RESDUOS SÓLIDOS	OUTRA	100.0			2014/01/01	2014/12/31	308,84		308,83	308,83	100.00	100.00		
2.4.6.		2011 I 26	RECOLHA DE LIXO - aquisição e manutenção de equipamentos	OUTRA	100.0			2011/01/01	2014/12/31	70.190,09		42.341,76	42.341,76	60.32	60.32		
		2011 I 27	PROTEÇÃO DO MEIO AMBIENTE E CONSERVAÇÃO DA NATUREZA	OUTRA	100.0			2011/01/01	2014/12/31	2.500,00		1.140,86	1.140,86	45.63	45.63		
		2012 I 23	Gestão do Camil Municipal	OUTRA	100.0			2012/01/01	2014/12/31	3.500,00		1.164,20	1.164,20	33.26	33.26		
		2012 I 24	Aquisição de árvores e plantas	OUTRA	100.0			2012/01/01	2014/12/31	0.01	0.01						
		2012 I 24	Instalação de um centro de recolha, tratamento e reutilização de inertes/demolições	OUTRA	100.0			2012/01/01	2014/12/31	0.02	0.02						
		2012 I 24	Elaboração de projecto e aquisição de terrenos para zona de recreio e lazer (S. Francisco e outros)	OUTRA	100.0			2012/01/01	2014/12/31	0.01	0.01						
		2012 I 24	Aquisição de equipamentos e material de jardinagem	OUTRA	100.0			2012/01/01	2014/12/31	6.690,02		4.766,06	4.766,06	71.24	71.24		
		2012 I 29	Construção de um imóvel para casa mortuária em Alvíte e adaptação de um imóvel em Porto da Have	OUTRA	100.0			2013/01/01	2014/12/31	0.01							
		2013 I 1	Ampliação e reparação de diversos cemitérios do concelho	OUTRA	100.0			2013/01/02	2014/12/31	57.500,00		35.270,64	35.270,64	61.34	61.34		
		2014 I 21	Implementação de um viveiro municipal	OUTRA	100.0			2014/01/01	2017/12/31	0.01	0.01						
		2014 I 22	Elaboração de projecto e aquisição de terrenos para a instalação de um parque de observação da Natureza/Centro Interpretativo, na serra de Leonil	OUTRA	100.0			2014/01/01	2017/12/31	0.02	0.02						
			A TRANSFERIR							2.223.985,06	8.769.591,04	1.492.704,19	1.492.704,19				

OBJECTIVO	CÓDIGO DA CLASSIFIC. ECONÓMICA	CÓDIGO/ANO/TIPO/NUMERO DO PROJ. ACÇÃO	DESCRIÇÃO	FORMA DE REALIZAÇÃO	FOUNTE DE FINANCIAMENTO			DATAS		MONTANTE PREVISTO			MONTANTE EXECUTADO			EXEC. FINAN. ANUAL	EXEC. FINAN. GLOBAL								
					AC	AA	PC	INICIO	FIM	ANO	ANOS SEQUENTES	TOTAL	ANOS ANTERIORES	ANO	TOTAL										
2.5. 2.5.1.	0102/070101	02	SERVIÇOS CULTURAIS, RECREATIVOS E RELIGIOSOS Aquisição de fundos bibliográficos para a Biblioteca Municipal Equipamento da Biblioteca Itinerante Multimédia Dinamização de um programa de animação do Centro Histórico DESPORTO, RECREIO E LÁZER Aquisição de terrenos, projecto e construção do complexo desportivo com instalação de balneário sintético	OUTRA	100.0	A TRANSPORTAR ...	2.223.985,06	0,01	0,01	108.868,02	108.868,02	86.129,84	79,11	79,11	79,11	79,11									
	0102/070115	02															2014 I 22	2014 I 22	108.868,02	56,70	56,70	56,70	56,70	56,70	56,70
	0102/070112	01															2012 I 27	2012/01/01 2014/12/31	56,73	56,71	56,71	56,71	56,70	56,70	56,70
	0102/070115	02															2012 I 28	2012/01/01 2014/12/31	0,01	0,01	0,01	0,01	0,01	0,01	0,01
	0102/070115	12															2012 I 52	2012/01/01 2014/12/31	108.811,29	108.811,29	86.073,14	79,10	79,10	86.073,14	86.073,14
2.5.2.	0102/070101	01	Beneficiação e valorização de diversos espaços desportivos recreativos no Município Construção do Polivalente Desportivo de Icoimil Material para a piscina, pavilhão, relvado e outros equipamentos desportivos	OUTRA	100.0	A TRANSPORTAR ...	2.223.985,06	48.513,66	9.413,65	32.000,00	32.000,00	14.618,14	45,68	45,68	45,68	45,68									
	0102/070106	01															2008 I 15	2012/01/01 2014/12/31	9.413,65	9.413,65	9.413,65	9.413,65	9.413,65	9.413,65	
	0102/070106	01															2008 I 15	2012/01/01 2014/12/31	3.850,00	3.850,00	3.850,00	3.850,00	3.850,00	3.850,00	
	0102/070106	01															2012 I 30	2012/01/01 2014/12/31	32.000,00	32.000,00	32.000,00	32.000,00	32.000,00	32.000,00	
	0102/070106	08															2012 I 53	2012/01/01 2014/12/31	0,01	0,01	0,01	0,01	0,01	0,01	
3. 3.1.	0102/07010302	06	FUNÇÕES ECONÓMICAS AGRICULTURA, PISCICULTURA, CAÇA E PESCA Elaboração de projectos de caminhos agrícolas e rurais diversos (Candidaturas PRODER) e outros Execução de caminhos agrícolas e rurais diversos Estudo de projecto para instalação de uma unidade de Biomassa, no sul do concelho Valorização ambiental dos espaços florestais - Galerias Ripícolas	OUTRA	100.0	A TRANSPORTAR ...	2.223.985,06	6.772,41	8.000,00	1.166.504,50	1.166.504,50	14.772,41	70,63	70,63	70,63	70,63									
	0102/07010002	06															2014 I 10	2014/01/01 2014/12/31	8.000,00	8.000,00	8.000,00	8.000,00	8.000,00	8.000,00	
	0102/070115	04															2012 I 54	2012/01/01 2014/12/31	7.373,86	7.373,86	7.373,86	7.373,86	7.373,86	7.373,86	
	0102/070115	06															2012 I 56	2012/01/01 2014/12/31	93.679,29	93.679,29	93.679,29	93.679,29	93.679,29	93.679,29	
	0102/070115	07															2012 I 57	2012/01/01 2014/12/31	0,01	0,01	0,01	0,01	0,01	0,01	
3.2.	0102/070105	02	INDÚSTRIA E ENERGIA ESTABELECIMENTOS INDUSTRIAIS LIGADOS AO ABASTECIMENTO Conclusão do Parque Industrial/empresarial e Infraestruturas Ampliação e valorização de diversas redes eléctricas do município Instalação de equipamentos para a eficiência energética nos edifícios municipais Instalação de equipamentos para a eficiência energética nos edifícios municipais Centro de desenvolvimento de empresas - Projecto Colocação de sinalização geral e sectorial no Parque Industrial/empresarial Estudo para o aproveitamento hidroeléctrico da Barragem da Mave e outras - (Conduitas), em parceria com o sector privado Centro de desenvolvimento empresarial - Construção Ampliação do Parque Industrial Investimento em eficiência energética na iluminação pública	OUTRA	100.0	A TRANSPORTAR ...	2.223.985,06	145.801,94	0,01	443.961,04	6.092.460,17	6.092.460,17	145.801,94	100,00	100,00	100,00	100,00								
	0102/070115	02																2013 I 6	2013/01/02 2017/12/31	145.801,94	145.801,94	145.801,94	145.801,94	145.801,94	145.801,94
	0102/070115	02																2013 I 6	2013/01/02 2017/12/31	0,01	0,01	0,01	0,01	0,01	0,01
	0102/070115	02																2013 I 6	2013/01/02 2017/12/31	443.961,04	443.961,04	443.961,04	443.961,04	443.961,04	443.961,04
	0102/07010413	0302																2004 I 8	2004/01/02 2014/12/31	0,01	0,01	0,01	0,01	0,01	0,01
0102/07010410	01	2009 I 22	2009/01/01 2014/12/31	5.720,45	5.720,45	5.720,45	5.720,45	5.720,45	5.720,45																
0102/070115	02	2010 I 49	2010/01/01 2014/12/31	0,01	0,01	0,01	0,01	0,01	0,01																
0102/070115	02	2011 I 32	2011/01/01 2014/12/31	5.535,00	5.535,00	5.535,00	5.535,00	5.535,00	5.535,00																
0102/070115	01	2012 I 36	2012/01/01 2014/12/31	12.773,01	12.773,01	12.773,01	12.773,01	12.773,01	12.773,01																
0102/07010409	04	2012 I 58	2012/01/01 2014/12/31	0,01	0,01	0,01	0,01	0,01	0,01																
0102/070115	05	2012 I 59	2012/01/01 2014/12/31	0,01	0,01	0,01	0,01	0,01	0,01																
0102/07010413	07	2012 I 72	2012/01/01 2015/12/31	0,01	0,01	0,01	0,01	0,01	0,01																
0102/070115	08	2012 I 73	2012/01/01 2014/12/31	235.123,25	235.123,25	1.142.460,17	1.142.460,17	1.142.460,17	1.142.460,17																
0102/07010413	08	2012 I 73	2012/01/01 2014/12/31	59.871,65	59.871,65	59.871,65	59.871,65	59.871,65	59.871,65																
0102/07010413	08	2012 I 73	2012/01/01 2014/12/31	115.251,60	115.251,60	115.251,60	115.251,60	115.251,60	115.251,60																
0102/07010410	01	2013 I 8	2013/01/01 2014/12/31	0,02	0,02	0,02	0,02	0,02	0,02																
0102/070115	01	2013 I 8	2013/01/01 2014/12/31	0,01	0,01	0,01	0,01	0,01	0,01																
0102/070115	01	2013 I 8	2013/01/01 2014/12/31	0,01	0,01	0,01	0,01	0,01	0,01																
A TRANSPORTAR ...										15.937.051,21	18.755.911,18	1.844.260,10	1.844.260,10	1.844.260,10	1.844.260,10										

EXECUÇÃO DO PLANO PLURIANUAL DE INVESTIMENTOS

ANO CONTABILÍSTICO 2014

Página : 5

OBJECTIVO	CÓDIGO DA CLASSIFIC. ECONÓMICA	CÓDIGO/ANO/TIPO/NÚMERO DO PROJ. ACÇÃO	DESCRIÇÃO	FORMA DE REALIZAÇÃO	FONTE DE FINANCIAMENTO			DATAS			MONTANTE PREVISTO			MONTANTE EXECUTADO			EXEC. EXEC. FINAN. C.ETRA ANUAL GLOBAL C.ETRA (a) (b)
					AC	AA	FC	INICIO	FIM	ANO	ANOS SEQUENTES	TOTAL	ANOS ANTERIORES	ANO	TOTAL		
																ANO	
										2.818.859,97	15.937.051,21	18.755.911,18	1.844.260,10	1.844.260,10	1.844.260,10		
										11.688,43		11.688,43	4.684,53	4.684,53	4.684,53	40,08	
										97.734,01		97.734,01	67.133,38	67.133,38	67.133,38	68,69	
										95.386,79		95.386,79	52.365,49	52.365,49	52.365,49	54,90	
										0,01	150.000,00	150.000,01					
										0,01		0,01					
										0,01		0,01					
										338.802,52	581.000,00	919.802,52	334.962,37	334.962,37	334.962,37	36,42	
										338.802,52	581.000,00	919.802,52	334.962,37	334.962,37	334.962,37	36,42	
										0,01		0,01					
										6.365,92		6.365,92	6.365,92	6.365,92	6.365,92	100,00	
										0,01		0,01					
										18.931,36		18.931,36	18.931,36	18.931,36	18.931,36	100,00	
										15.500,71		15.500,71	15.500,71	15.500,71	15.500,71	98,19	
										19.417,98		19.417,98	17.266,09	17.266,09	17.266,09	88,92	
										6.407,75		6.407,75	5.000,00	5.000,00	5.000,00	78,03	
										272.178,74	581.000,00	853.178,74	272.178,74	272.178,74	272.178,74	31,90	
										0,01		0,01					
										0,01		0,01					
										0,01		0,01					
										0,01		0,01					
										0,01		0,01					
										136.885,81	1.572.300,00	1.709.185,81	119.980,59	119.980,59	119.980,59	7,02	
										0,02	180.000,02	180.000,02					
										0,01		0,01					
										0,01		0,01					
										0,01	180.000,00	180.000,01					
										136.885,81	1.392.300,00	1.529.185,81	119.980,59	119.980,59	119.980,59	7,85	
										1.765,07		1.765,07	1.765,05	1.765,05	100,00		
										0,01		0,01					
										128.676,49		128.676,49	111.771,34	111.771,34	111.771,34	86,86	
										0,01		0,01					
										1.444,21		1.444,21	1.444,20	1.444,20	100,00		
										5.000,00		5.000,00	5.000,00	5.000,00	100,00		
										0,01		0,01					
										3.499.357,56	18.240.351,21	21.739.708,77	2.423.386,46	2.423.386,46	2.423.386,46		

OBJETIVO	CÓDIGO DA CLASSIFIC. ECONÓMICA	CÓDIGO/ANO/TIPO/NÚMERO DO PROJ. ACÇÃO	DESCRIÇÃO	FORMA DE REALIZAÇÃO		FONTE DE FINANCIAMENTO		DATAS		MONTANTE PREVISTO		MONTANTE EXECUTADO		EXEC. FINAN. CEIRA ANUAL % (a)	EXEC. FINAN. CEIRA GLOBAL % (b)	
				AC	AA	FC	INICIO	FIM	ANO	ANOS SEGUINTE	TOTAL	ANOS ANTERIORES	ANO			TOTAL
	0102/070115	02	2014 I 127	Estudos e projetos para a reconversão das escolas desativadas em turismo de Habitação				A TRANSPORTAR ...			3.499.357,56	18.240.351,21	21.739.708,77	2.423.386,46		
	0102/070115	04	2014 I 30	Elaboração do roteiro turístico e outros materiais e acções promocionais		100.0		2014/01/01 2017/12/31			0,01		0,01			
4.				OUTRAS FUNÇÕES				2014/01/01 2017/12/31			0,01		0,01			
4.3.	0102/070115	02	2013 I 112	DIVERSAS NÃO ESPECIFICADAS		30.0	70.0	2013/01/01 2014/12/31			0,01		0,01			
				Protocolos com Juntas de Freguesias - Realização de obras diversas.							0,01		0,01			
TOTAL GERAL											3.499.357,59	18.240.351,21	21.739.708,80	2.423.386,46		11.35

Anotações

a) Execução Financeira Anual * (Executado no Ano * 100) / Previsto no Ano

b) Execução Financeira Global * (Total Executado * 100) / (Realizado em Anos Anteriores * Total Previsto)

O ORGÃO EXECUTIVO
Em 20 de Abril de 2015

O ORGÃO DELIBERATIVO
Em 30 de Abril de 2015

[Handwritten signatures and notes in blue ink, including names like 'Teresa Adão' and 'António José Teixeira']



PLANO DE ACTIVIDADES MUNICIPAL

ENTIDADE	RESUMO DA EXECUÇÃO DO PLANO DE ACTIVIDADES MUNICIPAL	ANO CONTABILÍSTICO 2014
CAMARA MUNICIPAL DE NOZINHA DA BEIRA	Período: 2014/01/01 a 2014/12/31	

Página : 1

OBJECTIVO PROGRAMA	DESCRIÇÃO	MONTANTE PREVISTO			MONTANTE EXECUTADO			EXEC.	EXEC.
		ANO	ANOS SEQUINTE	TOTAL	ANOS ANTERIORES	ANO	TOTAL	FINAN	FINAN
								CEIRA	CEIRA
							ANUAL	GLOBAL	
							% (a)	% (b)	
1.	FUNÇÕES GERAIS	297.352,09		297.352,09		248.032,74	248.032,74	83,41	83,41
1.1.	SERVIÇOS GERAIS DA ADMINISTRAÇÃO PÚBLICA	201.352,06		201.352,06		159.032,74	159.032,74	78,98	78,98
1.1.1.	Administração Geral	201.352,06		201.352,06		159.032,74	159.032,74	78,98	78,98
1.2.	SEGURANÇA E ORDEM PÚBLICA	96.000,03		96.000,03		89.000,00	89.000,00	92,71	92,71
1.2.1.	Protecção civil e luta contra incêndio	96.000,03		96.000,03		89.000,00	89.000,00	92,71	92,71
2.	FUNÇÕES SOCIAIS	3.456.346,08	55.000,00	3.511.346,08		2.473.466,93	2.473.466,93	71,56	70,44
2.1.	EDUCAÇÃO	955.221,11		955.221,11		807.859,46	807.859,46	84,57	84,57
2.1.1.	Ensino não superior	44.129,78		44.129,78		41.507,99	41.507,99	94,06	94,06
2.1.2.	Serviços auxiliares de ensino	911.091,33		911.091,33		766.351,47	766.351,47	84,11	84,11
2.2.	SAÚDE	1.869,61		1.869,61		934,80	934,80	50,00	50,00
2.2.1.	Serviços individuais de saúde	1.869,61		1.869,61		934,80	934,80	50,00	50,00
2.3.	SEGURANÇA E ACÇÃO SOCIAIS	122.665,43	55.000,00	177.665,43		98.665,27	98.665,27	80,43	55,53
2.3.2.	Acção Social	122.665,43	55.000,00	177.665,43		98.665,27	98.665,27	80,43	55,53
2.4.	HABITAÇÃO E SERVIÇOS COLECTIVOS	1.786.776,93		1.786.776,93		1.055.161,44	1.055.161,44	59,05	59,05
2.4.1.	Habitação	0,02		0,02					
2.4.2.	Ordenamento do território	34.520,78		34.520,78		22.168,89	22.168,89	64,22	64,22
2.4.3.	Saneamento	431.941,30		431.941,30		290.437,17	290.437,17	67,24	67,24
2.4.4.	Abastecimento de água	803.814,98		803.814,98		466.849,71	466.849,71	58,08	58,08
2.4.5.	Resíduos Sólidos	212.057,78		212.057,78		183.387,60	183.387,60	86,48	86,48
2.4.6.	Protecção do meio ambiente e conservação da natureza	304.442,07		304.442,07		92.318,07	92.318,07	30,32	30,32
2.5.	SERVIÇOS CULTURAIS, RECREATIVOS E RELIGIOSOS	589.813,00		589.813,00		510.845,96	510.845,96	86,61	86,61
2.5.1.	Cultura	253.757,62		253.757,62		193.006,43	193.006,43	76,06	76,06
2.5.2.	Desporto, recreio e lazer	325.054,37		325.054,37		311.339,53	311.339,53	95,78	95,78
2.5.3.	Outras actividades cívicas e religiosas	11.001,01		11.001,01		6.500,00	6.500,00	59,09	59,09
3.	FUNÇÕES ECONÓMICAS	892.996,90	301.000,00	1.193.996,90		790.497,66	790.497,66	88,52	66,21
3.1.	AGRICULTURA, PECUÁRIA, SILVICULTURA, CAÇA E PESCA	0,06		0,06					
3.2.	INDÚSTRIA E ENERGIA	791.687,68		791.687,68		692.664,42	692.664,42	87,49	87,49
3.3.	TRANSPORTES E COMUNICAÇÕES	90.375,04	301.000,00	391.375,04		90.375,01	90.375,01	100,00	23,09
3.3.1.	Transportes rodoviários	90.375,04	301.000,00	391.375,04		90.375,01	90.375,01	100,00	23,09
3.4.	COMÉRCIO E TURISMO	6.658,75		6.658,75		6.658,73	6.658,73	100,00	100,00
3.4.2.	Turismo	6.658,75		6.658,75		6.658,73	6.658,73	100,00	100,00
3.5.	OUTRAS FUNÇÕES ECONÓMICAS	4.275,37		4.275,37		799,50	799,50	18,70	18,70
4.	OUTRAS FUNÇÕES	2.256.719,63	2.898.215,37	5.154.935,00		2.136.253,72	2.136.253,72	94,66	41,44
4.1.	OPERAÇÕES DA DÍVIDA AUTÁRQUICA	1.792.797,77	2.898.215,37	4.691.013,14		1.764.172,06	1.764.172,06	98,40	37,61
4.2.	TRANSFERÊNCIAS ENTRE ADMINISTRAÇÕES	463.921,84		463.921,84		372.081,66	372.081,66	80,20	80,20
4.3.	DIVERSAS NÃO ESPECIFICADAS	0,02		0,02					
TOTAL GERAL		6.903.414,70	3.254.215,37	10.157.630,07		5.648.251,05	5.648.251,05	81,82	55,61

Anotações

a) Execução Financeira Anual = (Executado no Ano * 100) / Previsto no Ano

b) Execução Financeira Global = (Total Executado * 100) / (Realizado em Anos Anteriores + Total Previsto)

OBJECTIVO	CÓDIGO DA CLASSIFIC. ECONÓMICA	CÓDIGO/ANO/TIPO/NUMERO DO PROJ. ACÇÃO	DESCRIÇÃO	FORMA DE REALIZAÇÃO	FONTE DE FINANCIAMENTO		DATAS		MONTANTE PREVISTO		MONTANTE EXECUTADO		EXEC. FINAN. CEIRA ANUAL GLOBAL	EXEC. FINAN. CEIRA ANUAL GLOBAL				
					AC	AA	FC	FIN	INICIO	FIN	ANOS ANTERIORES	ANO			TOTAL	TOTAL		
1.1.1.1.	0102/020215	09	FUNÇÕES GERAIS SERVIÇOS GERAIS DE ADMINISTRAÇÃO PÚBLICA ADMINISTRAÇÃO GERAL Plano de Formação Profissional no âmbito do POPH - Programa Operacional de Potencial Humano Contratação de serviços técnicos especializados (Elevadores, manutenção de equipamentos, contratação pública, manutenção software, Aquisição de serviços de inventariação patrimonial Fornecimento de combustíveis	OUTRA	100.0	100.0	2012/01/01	2014/12/31	297.352,09	201.352,06	248.032,74	83.41	248.032,74	83.41				
															2013 A 70	38.500,00	33.000,02	85.71
															2013 A 70	28.400,00	28.387,82	99.96
															2014 A 26	0,01	0,01	0,01
															2014 A 29	111.561,03	111.561,03	81.89
															2014 A 29	3.784,24	3.059,63	80.85
															2014 A 29	106.776,79	87.417,97	81.87
															2014 A 29	1.000,00	880,50	88.05
															2014 A 41	0,01	0,01	
															2013 A 11	96.000,03	96.000,03	92.71
															1.2.1.1.	0102/040701	02	PROTEÇÃO CIVIL E LUTA CONTRA INCÊNDIOS Transferência corrente para incentivos aos Recursos Humanos dos Bombeiros Voluntários Transferência corrente para incentivos aos recursos humanos dos Bombeiros, destinado à criação das E.I.P.'s Transferência para participação na aquisição de viaturas para os Bombeiros Voluntários Transferência corrente para incentivos aos recursos humanos dos Bombeiros, destinado à criação das E.I.P.'s Transferência de Capital para Ass. Florestais e Bombeiros envolvidos na prevenção, vigilância e combate a incêndios florestais Proteção Civil - Dinamização do gabinete e prevenção e gestão de Riscos
2013 A 15	25.000,00	25.000,00	100.00															
2014 A 1	10.000,00	10.000,00	100.00															
2014 A 2	7.500,00	7.500,00	100.00															
2014 A 3	0,01	0,01																
2014 A 3	0,01	0,01																
2014 A 25	21.000,00	21.000,00	66.67															
2008 A 3	3.456.346,08	55.000,00	14.000,00															
2013 A 17	955.221,11	3.511.346,08	2.473.466,93															
2013 A 17	44.129,78	955.221,11	807.859,46															
2.1.1.	0102/080701	02	FUNÇÕES SOCIAIS EDUCAÇÃO Aquisição/substituição de viaturas para a promoção de actividades educativas - Transferência Cooperação com o ensino técnico-profissional Aquisição de combustíveis para escolas Instituição de prémios de excelência para os melhores alunos de cada nível de ensino Apoio a projectos educativos/ Transferência para Agrupamento Vertical de Escolas Aquisição de combustíveis para o Centro Escolar de Moimenta da Beira Aquisição/substituição de viaturas para a promoção de actividades educativas - Transferência	OUTRA	100.0	100.0	2013/01/01	2014/12/31	55.000,00	3.511.346,08	2.473.466,93	71.56	2.473.466,93	71.56				
															2013 A 17	0,01	0,01	
															2013 A 17	0,01	0,01	
															2013 A 18	1.144,72	1.144,72	100.00
															2013 A 18	38,01	38,01	99.97
															2013 A 19	1.106,71	1.106,70	100.00
															2013 A 19	0,01	0,01	
															2013 A 66	25.785,01	25.785,01	100.00
															2014 A 13	16.199,99	16.199,99	83.82
															2014 A 35	1.000,02	1.000,02	100.00
															A TRANSPORTAR ...			

OBJECTIVO	CÓDIGO DA CLASSIFIC. ECONÓMICA	CÓDIGO/ANO/TIPO/NÚMERO DO PROJ. ACÇÃO	DESCRIÇÃO	FORMA DE REALIZAÇÃO	FONTE DE FINANCIAMENTO			DÍTAS		MONTANTE PREVISTO			MONTANTE EXECUTADO			EXEC. FINAN. CEIRA ANUAL GLOBAL \$ (a) \$ (b)	
					AC	BA	FC	INÍCIO	FIM	ANO	ANOS SEGUINTE	TOTAL	ANOS ANTERIORES	ANO	TOTAL		
																	ANO
2.1.2.	0102/08050102	2014 A 35	SERVIÇOS AUXILIARES DE ENSINO Gestão da rede de Transportes Escolares Gestão da rede de Transportes Escolares Programa de generalização de refeições escolares aos alunos do 1.º CEB Programa "Componente Social" para pré-escolar - Transferências Gestão da rede de Transportes Escolares Programa de generalização de refeições escolares aos alunos do 1.º CEB Programa "Componente Social" para pré-escolar - Transferências Gestão da rede de Transportes Escolares Programa de generalização de refeições escolares aos alunos do 1.º CEB Programa "Componente Social" para pré-escolar - Transferências Aquisição de serviços de transportes escolares Protocolos de cooperação - Ensino pré primário Protocolos de cooperação - 1º CEB SAÚDE SERVIÇOS INDIVIDUAIS DE SAÚDE Aquisição de Serviços no âmbito de higiene e segurança no trabalho ACÇÃO SOCIAL Apóio à construção e aquisição de equipamentos para Centros Sociais e outras Obras de Solidariedade Social - IPSS (Sever, Alvíte, Leonil, S. Martinho-Peva, Cariá, Cabeços, Moimenta e Outros) - Transferência Apóio à construção do Lar Residencial da Arternave Participação nos transportes realizados pela Arternave Apóio à construção do Lar de Idosos da Associação Solidariedade S. Martinho - Casa Nossa Funcionamento e Dinamização da Comissão da Protecção de Menores Implementação de projectos de desenvolvimento social - REND SOCIAL	OUTRA OUTRA	20.0	80.0	0.0	2013/01/01	2014/12/31	341.481,87	0.01	1.000,01	911.091,33	1.000,00	766.351,47	100.00	84.11
	0102/080701	2014 A 35			20.0	80.0	0.01	2013/01/01	2014/12/31	1.000,01	0.01	911.091,33	0.01	766.351,47	100.00	84.11	
	0102/020210	2010 A 15			20.0	80.0	0.01	2011/01/01	2014/12/31	170.590,80	0.02	170.590,80	0.02	170.590,80	100.00	100.00	
	0102/020210	2011 A 17			20.0	80.0	0.01	2011/01/01	2014/12/31	170.590,80	0.02	170.590,80	0.02	170.590,80	100.00	100.00	
	0102/040301	2012 A 12			25.0	75.0	0.01	2012/01/01	2014/12/31	0.01	0.01	0.01	0.01	0.01	0.00	0.00	
	0102/040701	2012 A 12			25.0	75.0	0.01	2012/01/01	2014/12/31	0.01	0.01	0.01	0.01	0.01	0.00	0.00	
	0102/040701	2012 A 13			25.0	75.0	0.02	2012/01/01	2014/12/31	0.02	0.02	0.02	0.02	0.02	0.00	0.00	
	0102/04050102	2012 A 13			20.0	80.0	0.01	2013/01/01	2014/12/31	35.297,13	0.01	35.297,13	0.01	35.297,13	35.297,12	100.00	100.00
	0102/040701	2012 A 13			20.0	80.0	0.01	2013/01/01	2014/12/31	35.297,13	0.01	35.297,13	0.01	35.297,13	35.297,12	100.00	100.00
	0102/020210	2013 A 20			50.0	50.0	0.01	2013/01/01	2014/12/31	19.623,01	0.01	19.623,01	0.01	19.623,01	19.622,99	100.00	100.00
	0102/040301	2013 A 22			3.361,80	50.0	50.0	2013/01/01	2014/12/31	3.361,80	0.01	3.361,80	0.01	3.361,79	3.361,79	100.00	100.00
	0102/040701	2013 A 22			16.261,21	50.0	50.0	2013/01/01	2014/12/31	16.261,21	0.01	16.261,21	0.01	16.261,20	16.261,20	100.00	100.00
	0102/040701	2013 A 23			68.042,52	50.0	50.0	2013/01/01	2014/12/31	68.042,52	0.01	68.042,52	0.01	68.042,49	68.042,49	100.00	100.00
2.2. 2.2.1.	0102/040301	2013 A 22	Programa "Auxílios Económicos Directos" Aquisição de serviços de transportes escolares Protocolos de cooperação - Ensino pré primário Protocolos de cooperação - 1º CEB SAÚDE SERVIÇOS INDIVIDUAIS DE SAÚDE Aquisição de Serviços no âmbito de higiene e segurança no trabalho ACÇÃO SOCIAL Apóio à construção e aquisição de equipamentos para Centros Sociais e outras Obras de Solidariedade Social - IPSS (Sever, Alvíte, Leonil, S. Martinho-Peva, Cariá, Cabeços, Moimenta e Outros) - Transferência Apóio à construção do Lar Residencial da Arternave Participação nos transportes realizados pela Arternave Apóio à construção do Lar de Idosos da Associação Solidariedade S. Martinho - Casa Nossa Funcionamento e Dinamização da Comissão da Protecção de Menores Implementação de projectos de desenvolvimento social - REND SOCIAL	OUTRA	100.0	0.0	0.0	2013/01/01	2014/12/31	5.800,00	0.01	5.800,00	5.800,00	5.353,70	92.31	92.31	
	0102/04050102	2013 A 23			100.0	0.0	0.0	2013/01/01	2014/12/31	522.631,58	0.01	522.631,58	522.631,58	378.400,17	72.40	72.40	
	0102/040701	2013 A 23			100.0	0.0	0.0	2013/01/01	2014/12/31	63.833,81	0.01	63.833,81	63.833,81	63.771,78	99.90	99.90	
	0102/040802	2013 A 24			100.0	0.0	0.0	2013/01/01	2014/12/31	18.203,07	0.01	18.203,07	18.203,07	18.141,06	99.66	99.66	
	0102/020105	2014 A 30			30.993,95	100.0	0.0	2014/01/01	2014/12/31	30.993,95	0.01	30.993,94	0.01	30.993,94	30.993,94	100.00	100.00
	0102/020210	2014 A 30			14.636,79	100.0	0.0	2014/01/01	2014/12/31	14.636,79	0.01	14.636,78	0.01	14.636,78	14.636,78	100.00	100.00
	0102/020220	2014 A 30			25.272,43	100.0	0.0	2014/01/01	2014/12/31	25.272,43	0.01	25.272,42	0.01	25.272,42	25.272,42	100.00	100.00
	0102/020105	2014 A 31			1.869,61	100.0	0.0	2014/01/01	2014/12/31	1.869,61	0.01	1.869,61	0.01	1.869,61	1.869,61	100.00	100.00
	0102/020105	2014 A 31			1.869,61	100.0	0.0	2014/01/01	2014/12/31	1.869,61	0.01	1.869,61	0.01	1.869,61	1.869,61	100.00	100.00
	0102/020220	2014 A 31			1.869,61	100.0	0.0	2014/01/01	2014/12/31	1.869,61	0.01	1.869,61	0.01	1.869,61	1.869,61	100.00	100.00
	2.3. 2.3.2.	0102/080701			2008 A 50	ACÇÃO SOCIAL Apóio à construção e aquisição de equipamentos para Centros Sociais e outras Obras de Solidariedade Social - IPSS (Sever, Alvíte, Leonil, S. Martinho-Peva, Cariá, Cabeços, Moimenta e Outros) - Transferência Apóio à construção do Lar Residencial da Arternave Participação nos transportes realizados pela Arternave Apóio à construção do Lar de Idosos da Associação Solidariedade S. Martinho - Casa Nossa Funcionamento e Dinamização da Comissão da Protecção de Menores Implementação de projectos de desenvolvimento social - REND SOCIAL	OUTRA	100.0	0.0	0.0	2008/01/01	2014/12/31	55.000,00	0.01	55.000,00	55.000,00	98.665,27
0102/080701		2012 A 19	100.0	0.0	0.0			2012/01/01	2014/12/31	20.000,00	0.01	20.000,00	20.000,00	20.000,00	20.000,00	50.00	50.00
0102/020220		2012 A 20	100.0	0.0	0.0			2012/01/01	2014/12/31	7.500,00	0.01	7.500,00	7.500,00	7.500,00	7.500,00	50.00	50.00
0102/080701		2012 A 22	100.0	0.0	0.0			2012/01/01	2014/12/31	30.000,00	0.01	30.000,00	30.000,00	30.000,00	30.000,00	50.00	50.00
0102/080701		2014 A 5	100.0	0.0	0.0			2013/01/01	2014/12/31	18.770,23	0.01	18.770,23	18.770,23	18.770,19	17.270,19	92.01	92.01
0102/020108		2014 A 5	0.01	0.01	0.01			2014/01/01	2014/12/31	0.01	0.01	0.01	0.01	0.01	0.00	0.00	
0102/020203	2014 A 5	0.01	0.01	0.01	2014/01/01	2014/12/31	0.01	0.01	0.01	0.01	0.01	0.00	0.00				
0102/020225	2014 A 5	17.270,20	100.0	0.0	2014/01/01	2014/12/31	17.270,20	0.01	17.270,20	0.01	17.270,19	17.270,19	100.00	100.00			
0102/040701	2014 A 5	1.500,00	100.0	0.0	2014/01/01	2014/12/31	1.500,00	0.01	1.500,00	0.01	1.500,00	1.500,00	100.00	100.00			
0102/040701	2014 A 6	16.645,11	100.0	0.0	2014/01/01	2014/12/31	16.645,11	0.01	16.645,11	0.01	16.645,08	16.645,08	100.00	100.00			
					A TRANSPORTAR ...				341.481,87		341.481,87	289.540,73	289.540,73				
					A TRANSPORTAR ...				1.347.358,16		1.402.358,16	1.125.742,27	1.125.742,27				

OBJECTIVO	CÓDIGO DA CLASSIFIC. ECONÓMICA	CÓDIGO DO ANO/TIPO/NÚMERO DO PROJ. ACÇÃO	DESCRIÇÃO	FORMA DE REALIZAÇÃO			FONTE DE FINANCIAMENTO			DATAS		MONTANTE PREVISTO			MONTANTE EXECUTADO			EXEC. FIMAN ANUAL GLOBAL % (d)		
				AC	AA	FC	AC	AA	FC	INICIO	FIM	ANO	ANOS SEGUINTE	TOTAL	ANOS ANTERIORES	ANO	TOTAL			
2.4.	0102/020225	02	2014 A 6	Apoio à reconstrução da escola de Cabaços para apoio domiciliário - Transferencia																
		02	2014 A 6		100.0				2014/01/01	2014/12/31	16.645,09				16.645,08				100.00	
		03	2014 A 36		100.0				2014/01/01	2014/12/31	0.01		0.01							
		04	2014 A 37		100.0				2014/01/01	2014/12/31	0.04		0.04							
		04	2014 A 37		100.0				2014/01/01	2014/12/31	0.01		0.01							
		04	2014 A 37		100.0				2014/01/01	2014/12/31	0.01		0.01							
		04	2014 A 37		100.0				2014/01/01	2014/12/31	0.01		0.01							
		05	2014 A 38		100.0				2014/01/01	2014/12/31	29.750,01		29.750,01			29.750,00			29.750,00	100.00
		06	2014 A 42		100.0				2014/01/01	2014/12/31	0.02		0.02							
		06	2014 A 42		100.0				2014/01/01	2014/12/31	0.01		0.01							
2.4.1.	0102/040802	06	2014 A 42	Implementação social do Microcrédito																
		06	2014 A 42		100.0															
		06	2014 A 42		100.0															
		02	2014 A 39		100.0				2014/01/02	2014/12/31	0.02		0.02							
		02	2014 A 39		100.0				2014/01/02	2014/12/31	0.01		0.01							
		02	2014 A 39		100.0				2014/01/02	2014/12/31	0.01		0.01							
		08	2008 A 52		100.0				2008/01/01	2014/12/31	34.520,78		34.520,78			22.168,89			22.168,89	64.22
		08	2009 A 9		100.0				2009/01/01	2014/12/31	12.351,86		12.351,86							
		09	2009 A 10		100.0				2009/01/01	2014/12/31	7.023,24		7.023,24			7.023,23			7.023,23	100.00
		10	2009 A 11		100.0				2009/01/01	2014/12/31	10.498,99		10.498,99			10.498,98			10.498,98	100.00
2.4.3.	0102/020220	04	2010 A 23	ABASTECIMENTO DE AGUA																
		04	2011 A 26		100.0															
		04	2012 A 25		100.0															
		01	2013 A 30		100.0															
		03	2014 A 33		100.0															
		05	2010 A 24		100.0															
		05	2011 A 27		100.0															
		06	2011 A 28		100.0															
		03	2012 A 26		100.0															
		01	2013 A 31		100.0															
2.4.4.	0102/0201601	01	2013 A 31	Aquisição de bens e serviços - Abastecimento de Água do Sistema A.T.M.A.D.																
		01	2013 A 31		100.0															
		01	2013 A 31		100.0															
		01	2013 A 31		100.0															
		01	2013 A 31		100.0															
		05	2010 A 24		100.0															
		05	2011 A 27		100.0															
		06	2011 A 28		100.0															
		03	2012 A 26		100.0															
		01	2013 A 31		100.0															
				TOTAL			A TRANSPORTAR ...			55.000,00			1.125.742,27			1.125.742,27				
				TOTAL			A TRANSPORTAR ...			55.000,00			1.125.742,27			1.125.742,27				
				TOTAL			A TRANSPORTAR ...			55.000,00			1.125.742,27			1.125.742,27				
				TOTAL			A TRANSPORTAR ...			55.000,00			1.125.742,27			1.125.742,27				
				TOTAL			A TRANSPORTAR ...			55.000,00			1.125.742,27			1.125.742,27				

OBJECTIVO	CÓDIGO DA CLASSIFIC. ECONOMICA	CÓDIGO/ANO/TIPO/NUMERO DO PROJ. ACÇÃO	DESCRIÇÃO	FORMA DE REALIZAÇÃO		FONTE DE FINANCIAMENTO		DATAS		MONTANTE PREVISTO		MONTANTE EXECUTADO		EXEC. FINAN. ANUAL % (a)	EXEC. FINAN. GLOBAL % (b)
				AC	AA	FC	PC	INÍCIO	FIM	ANO	ANOS SEGUINTE	TOTAL	ANOS ANTERIORES		
									A TRANSPORTAR ...	2.320.389,23	55.000,00	2.375.389,23	1.928.604,89		
		01								0,01					
		02		Aquisição de serviços no âmbito de análises e tratamento de água para abastecimento público e consumo nos equipamentos fornecimento de água - A.T.M.A.D.					2013/01/01	2014/12/31	14.057,91	14.057,91	6.343,15	45,12	45,12
		03		RESÍDUOS SÓLIDOS					2014/01/01	2014/12/31	312.938,18	312.938,18			
2.4.5.		03		Tratamento de Resíduos Sólidos Urbanos - RESÍDUO DE TRATAMENTO DE RESÍDUOS SÓLIDOS URBANOS - RESÍDUO DE TRATAMENTO DE RESÍDUOS SÓLIDOS URBANOS - RESÍDUO DE TRATAMENTO DE RESÍDUOS SÓLIDOS URBANOS					2011/01/01	2014/12/31	212.057,78	183.387,60	183.387,60	86,48	86,48
		01		PROTEÇÃO DO MEIO AMBIENTE E CONSERVAÇÃO DA NATUREZA					2014/01/01	2014/12/31	32.929,13	32.929,13	32.929,13	100,00	100,00
		03		Aquisição de serviços no âmbito de tratamento, limpeza e recolha de Resíduos Sólidos Urbanos					2014/01/01	2014/12/31	179.128,65	179.128,65	150.458,47	83,99	83,99
2.4.6.		03		Outra					2008/01/01	2014/12/31	304.442,07	304.442,07	304.442,07	30,32	30,32
		07		Aquisição de serviços no âmbito de tratamento, limpeza e recolha de Resíduos Sólidos Urbanos					2011/01/01	2014/12/31	2.029,50	2.029,50	2.029,50	100,00	100,00
		03		Recuperação de Equipamentos Comunicarios (Formos Públicos, Fontanários, Moínhos, etc.) - Transferencia					2013/01/01	2014/12/31	6.500,01	6.500,01	5.000,00	76,92	76,92
		03		Aquisição de serviços no âmbito de tratamento, limpeza e recolha de Resíduos Sólidos Urbanos					2013/01/01	2014/12/31	6.500,00	6.500,00	5.000,00	76,92	76,92
		05		Transferencia para Juntas de Freguesia					2013/01/01	2014/12/31	0,01	0,01	0,01	100,00	100,00
		08		Recuperação e valorização paisagística dos Parques Verdes - Transferencia para Juntas de Freguesia					2013/01/01	2014/12/31	293.912,51	293.912,51	83.288,57	28,34	28,34
		03		Recuperação e valorização paisagística dos Parques Verdes - Transferencia para Juntas de Freguesia					2014/01/01	2014/12/31	0,01	0,01	0,01	100,00	100,00
		04		Campanhas de sensibilização ambiental					2014/01/01	2014/12/31	0,01	0,01	0,01	100,00	100,00
		05		Aquisição de terrenos, ampliação e conservação de vários centros públicos - Transferencia para Juntas de Freguesia					2014/01/01	2014/12/31	0,01	0,01	0,01	100,00	100,00
2.5.				SERVIÇOS CULTURAIS, RECREATIVOS E RELIGIOSOS											
2.5.1.		05		Construção, Beneficiação e Dinamização de diversos centros sócio-culturais do concelho - Transferencia para Associações					2008/01/01	2014/12/31	589.813,00	589.813,00	510.845,96	86,61	86,61
		05		Construção, Beneficiação e Dinamização de diversos centros sócio-culturais do concelho - Transferencia para Associações					2013/01/01	2014/12/31	253.757,62	253.757,62	193.006,43	76,06	76,06
		05		Elaboração do Projecto e requalificação e valorização da Casa/Fundação Aquilino Ribeiro - Transferências					2009/01/02	2014/12/31	0,01	0,01	0,01	100,00	100,00
		05		Construção, Beneficiação e Dinamização de diversos centros sócio-culturais do concelho - Transferencia para Associações					2010/01/01	2014/12/31	0,01	0,01	0,01	100,00	100,00
		05		Edição e Dinamização da Agenda Cultural do Município (Teatro, Cinema, exposições, Seminários, Concertos, Festas, etc.)					2011/01/01	2014/12/31	4.056,54	4.056,54	4.056,54	100,00	100,00
		03		Aquisição/substituição de viaturas para a promoção de actividades culturais e recreativas - Transferencia					2012/01/01	2014/12/31	0,01	0,01	0,01	100,00	100,00
		02		Apoio à edição e à divulgação de obras culturais de autores locais					2013/01/01	2014/12/31	1.220,02	1.220,02	1.220,00	100,00	100,00
		02		Aquisição de combustíveis para a biblioteca					2013/01/01	2014/12/31	1.220,01	1.220,01	1.220,00	100,00	100,00
		03		Edição e Dinamização da Agenda Cultural do Município (Expondo 2013, Forum Juventude, Diáspora, Teatro, Cinema, exposições, Seminários, Concertos, Festas, etc.)					2013/01/01	2014/12/31	9.830,00	9.830,00	7.500,00	76,30	76,30
		04		Construção, Beneficiação e Dinamização de diversos centros sócio-culturais do concelho - Transferencia para Associações					2013/01/01	2014/12/31	38.800,96	38.800,96	36.482,44	94,02	94,02
		04		Construção, Beneficiação e Dinamização de diversos centros sócio-culturais do concelho - Transferencia para Associações					2013/01/01	2014/12/31	1.229,21	1.229,21	1.229,20	100,00	100,00
		05		Construção, Beneficiação e Dinamização de diversos centros sócio-culturais do concelho - Transferencia para Associações					2013/01/01	2014/12/31	37.571,75	37.571,75	35.253,24	93,83	93,83
		05		Construção, Beneficiação e Dinamização de diversos centros sócio-culturais do concelho - Transferencia para Associações					2013/01/01	2014/12/31	14.350,02	14.350,02	7.600,00	52,96	52,96
		05		Construção, Beneficiação e Dinamização de diversos centros sócio-culturais do concelho - Transferencia para Associações					2013/01/01	2014/12/31	11.350,01	11.350,01	4.600,00	40,53	40,53
		05		Construção, Beneficiação e Dinamização de diversos centros sócio-culturais do concelho - Transferencia para Associações					2013/01/01	2014/12/31	3.000,01	3.000,01	3.000,00	100,00	100,00
								A TRANSPORTAR ...	3.232.142,75	55.000,00	3.287.142,75	2.267.512,69			

OBJECTIVO	CÓDIGO DA CLASSIFIC. ECONOMICA	CÓDIGO ANO/TIPO/NÚMERO DO PROJ. ACÇÃO	DESCRIÇÃO	FORMA DE REALIZAÇÃO	FONTE DE FINANCIAMENTO			DATAS		MONTANTE PREVISTO			MONTANTE EXECUTADO			EXEC. FIM ANUAL GLOBAL § (a) § (b)
					AC	AA	FC	INICIO	FIM	ANO	ANOS SEQUINTE	TOTAL	ANOS ANTERIORES	ANO	TOTAL	
		01	Edição e dinamização da Agenda Cultural do Município (Espedono 2014, Forum Juventude, Diaspora, Teatro, Cinema, exposições, Seminários, Concertos, Feitas, etc.)		100.0			A TRANSFERIR ...		3.232.142,76	55.000,00	3.287.142,76	2.267.512,69	2.267.512,69		
		01					2014/01/01	2014/12/31		185.500,00		185.500,00	136.147,45	136.147,45	73.39	
		01								7.500,00			4.891,64	4.891,64	65,22	
		01								500,00			74,00	74,00	14,80	
		01								122.500,00			76.181,81	76.181,81	62,19	
		01								55.000,00			55.000,00	55.000,00	100,00	
		02								0,01		0,01				
		03								0,01		0,01				
		04								0,01		0,01				
2.5.2.		04	Beneficiário e Valorização de diversos espaços desportivos e recreativos no Município	OUTRA	100.0		2011/01/01	2014/12/31		325.054,37		325.054,37	311.339,53	311.339,53	95,78	
		01	Dinamização de Actividades Desportivas e recreativas promovidas por Associações e Clubes do Município	OUTRA	100.0		2013/01/01	2014/12/31		285,24		285,24	285,23	285,23	100,00	
		02	Beneficiário e Valorização de diversos espaços desportivos e recreativos no Município	OUTRA	100.0		2013/01/01	2014/12/31		6.673,75		6.673,75	6.673,74	6.673,74	100,00	
		04	Aquisição de gás para o estádio municipal	OUTRA	100.0		2013/01/01	2014/12/31		2.429,08		2.429,08	2.429,08	2.429,08	100,00	
		05	Edição e dinamização da agenda desportiva do Município	OUTRA	100.0		2013/01/01	2014/12/31		28.000,00		28.000,00	25.375,72	25.375,72	90,63	
		06	Gestão da Piscina Municipal e Pavilhão da Escola Secundária - Transferência	OUTRA	100.0		2013/01/01	2014/12/31		14.996,01		14.996,01	10.757,98	10.757,98	71,74	
		07	Aquisição de gás para a piscina municipal	OUTRA	100.0		2013/01/01	2014/12/31		6.273,53		6.273,53	6.273,53	6.273,53	100,00	
		08	Aquisição de gás para o pavilhão municipal	OUTRA	100.0		2013/01/01	2014/12/31		6.691,93		6.691,93	6.661,12	6.661,12	99,54	
		01	Apoio as actividades desportivas e recreativas - Clubes e Associações	OUTRA	100.0		2014/01/01	2014/12/31		156.750,01		156.750,01	156.500,00	156.500,00	99,84	
		01								156.750,00			156.500,00	156.500,00	99,84	
		01								0,01						
		01								8.954,82		8.954,82	7.320,17	7.320,17	81,75	
		02								56.999,99		56.999,99	53.299,49	53.299,49	93,51	
		03								30.000,00		30.000,00	28.763,47	28.763,47	95,88	
		04								0,01		0,01				
		05								0,01		0,01				
2.5.3.		01	Transferência de capital para diversas Comunidades Paroquiais - Recuperação do Património Religioso	OUTRA	100.0		2008/01/01	2014/12/31		11.001,01		11.001,01	6.500,00	6.500,00	59,09	
		01	Transferência de capital para diversas Comunidades Paroquiais - Recuperação do Património Religioso	OUTRA	100.0		2013/01/01	2014/12/31		1,00		1,00				
		01	Transferência de capital para diversas Comunidades Paroquiais - Recuperação do Património Religioso	OUTRA	100.0		2013/01/01	2014/12/31		11.000,01		11.000,01	6.500,00	6.500,00	59,09	
3.		04	FUNÇÕES ECONÓMICAS		100.0					892.996,90	301.000,00	1.193.996,90	790.497,66	790.497,66	66,21	
3.1.			AGRICULTURA, PISCICULTURA, CAÇA E PESCA							0,06		0,06				
			Incentivos a Associações de Desenvolvimento Local (AGS, Associação de Fruticultores, Associação de Produtores Florestais, Clubes de Caça e Pesca e outras)							0,02		0,02				
		04	Construção e Reparação de diversos regatos do concelho							0,01		0,01				
		04								0,01		0,01				
		06								0,02		0,02				
		06								0,01		0,01				
		06								0,01		0,01				
		01	Transferência de capital para elaboração de Projectos e Construção de diversos Regatos do Concelho							0,02		0,02				
										3.753.698,23	55.000,00	3.808.698,23	2.721.499,67	2.721.499,67		


OBJECTIVO CLASSIFIC. ECONÓMICA	CÓDIGO DA CLASSIFIC. ECONÓMICA	CÓDIGO/RNO/TIPO/NÚMERO DO PROJ. ACÇÃO	DESCRIÇÃO	FORMA DE REALIZAÇÃO		FONTE DE FINANCIAMENTO		DATAS		MONTANTE PREVISTO		MONTANTE EXECUTADO		EXEC. EXECUTADA		
				AC	AA	FC	INÍCIO	FIM	ANO	ANOS SEGUINTE	TOTAL	ANOS ANTERIORES	ANO	TOTAL	EXEC. FINAN. CEIRA ANUAL (a) %	EXEC. FINAN. GLOBAIS (b) %
3.2.	0102/04050108	2014 A 47	INDÚSTRIA E ENERGIA Gabinete de Fomento Económico em parceria com AIRV e ACV - Transferência Encargos com a iluminação Pública do Município Encargos com energia elétrica (MT, BTE, BTM) Promoção de uma associação de desenvolvimento do parque empresarial. TRANSPORTES E COMUNICAÇÕES TRANSPORTES RODOVIAIS Beneficiação da E.M. 514 (Moimenta da Beira/Paradínha/Nagosos/longa) - Transferência E.M. 323 entre Moimenta da Beira e Tabuaço - Acordo Extra-Judicial - Transferência Consolidação da Malha Viária Intermunicipal Acordo Extra-Judicial - Transferência Beneficiação de diversos caminhos agrícolas florestais - Transferência para Juntas de Freguesia COMÉRCIO E TURISMO TURISMO Dinamização do Centro Rural de Castelo Criação e conservação de percursos pedestres/promoção turística, campanhas publicitárias	100.0			A TRANSPORTAR ...			3.753.698,23	55.000,00	3.808.698,23	2.721.499,67	2.721.499,67		
	0102/04050108	2014 A 47		0,01						0,01						
	0102/040701	2008 A 28		791.687,68			2008/01/01	2014/12/31		791.687,68	0,01	791.687,68	692.664,42	692.664,42	87,49	87,49
	0102/020201	2013 A 56		0,01			2013/01/01	2014/12/31		0,01						
	0102/020201	2014 A 14		791.687,65			2014/01/01	2014/12/31		791.687,65	0,01	791.687,65	692.664,42	692.664,42	87,49	87,49
	0102/040701	2014 A 49		0,01			2014/01/01	2014/12/31		0,01						
	0102/04050104	2011 A 53		301.375,04			2011/01/01	2014/12/31		301.375,04		301.375,04	90.375,01	90.375,01	23,09	23,09
3.3.	0102/04050104	2014 A 27	Beneficiação de diversos caminhos agrícolas florestais - Transferência para Juntas de Freguesia	100.0			2014/01/01	2016/12/31	0,01	200.000,00	200.000,00	200.000,00	90.375,01	90.375,01	100,00	100,00
	0102/04050104	2014 A 32		100.0			2014/01/01	2017/12/31	0,01	101.000,00	101.000,00	101.000,00	90.375,01	90.375,01	100,00	100,00
3.4.	0102/04050102	2014 A 50	Beneficiação de diversos caminhos agrícolas florestais - Transferência para Juntas de Freguesia	100.0			2014/01/01	2014/12/31	0,01	0,01	0,01	0,01	0,01	0,01		
	0102/020121	2013 A 58		100.0			2013/01/01	2014/12/31		6.658,75	6.658,75	6.658,73	6.658,73	100,00	100,00	
3.4.2.	0102/020121	2014 A 51	Criação e conservação de percursos pedestres/promoção turística, campanhas publicitárias	100.0			2014/01/01	2014/12/31		1.708,74	1.708,74	1.708,73	1.708,73	100,00	100,00	
	0102/020225	2014 A 51		100.0			2014/01/01	2014/12/31		4.950,01	4.950,01	4.950,00	4.950,00	100,00	100,00	
3.5.	0102/020217	2013 A 60	OUTRAS FUNÇÕES ECONÓMICAS Edição da revista trimestral de divulgação municipal, publicidade promocional e outras actividades conexas	100.0			2013/01/01	2014/12/31		4.275,37	4.275,37	4.275,37	4.275,37	100,00	100,00	
	0102/020225	2013 A 60		100.0			2013/01/01	2014/12/31		4.275,37	4.275,37	4.275,37	4.275,37	100,00	100,00	
4.	0102/030601	2010 A 51	OUTRAS FUNÇÕES OPERAÇÕES DA DÍVIDA AUTÁRQUICA Outros juros e encargos financeiros Outros juros e encargos financeiros Amortização de empréstimos de médio e longo prazo (PAEL) Juros e encargos de empréstimos de médio e longo prazo (PAEL)	100.0			2010/01/01	2014/12/31		2.256.719,63	2.898.215,37	5.154.935,00	2.136.253,72	2.136.253,72	94,66	41,44
	0102/030601	2012 A 59		100.0			2012/01/01	2014/12/31		1.792.797,77	2.898.215,37	4.691.013,14	1.764.172,06	1.764.172,06	98,40	37,61
4.1.	0103/03010502	2013 A 7	Amortização de empréstimos de médio e longo prazo (PAEL)	100.0			2013/01/01	2014/12/31		10.056,36	10.056,36	10.056,35	10.056,35	100,00	100,00	
	0103/03010502	2013 A 8		100.0			2013/01/01	2014/12/31		66.974,55	66.974,55	66.974,55	66.974,55	100,00	100,00	
4.1.1.	0102/030601	2013 A 62	Transferência de Capital para AMWDs, destinado à amortização do empréstimo perante o banco Millennium BCP	100.0			2013/01/01	2014/12/31		0,01	0,01	0,01	0,01	0,01		
	0102/030601	2013 A 63		100.0			2013/01/01	2014/12/31		23.273,93	23.273,93	23.273,93	23.273,93	100,00	100,00	
4.1.1.1.	0103/100605	2014 A 15	Amortização de empréstimos de médio e longo prazo (PREDE - DGO)	100.0			2014/06/15	2018/12/15		382.308,80	382.308,80	382.308,80	382.308,80	100,00	100,00	
	0103/03010502	2014 A 16		100.0			2014/01/01	2014/12/31		10.471,67	10.471,67	10.471,66	10.471,66	100,00	100,00	
4.1.1.1.1.	0103/100603	2014 A 17	Amortização de empréstimos de médio e longo prazo	100.0			2014/01/01	2014/12/31		681.730,45	681.730,45	681.730,44	681.730,44	100,00	100,00	
	0103/03010302	2014 A 18		100.0			2014/01/01	2014/12/31		14.022,76	14.022,76	14.022,74	14.022,74	100,00	100,00	
4.1.1.1.1.1.	0103/030201	2014 A 18	Outros juros e encargos financeiros	100.0			2014/01/01	2014/12/31		13.878,75	13.878,75	13.878,74	13.878,74	100,00	100,00	
	0102/030601	2014 A 19		100.0			2014/01/01	2014/12/31		144,01	144,01	144,00	144,00	99,99	99,99	
4.1.1.1.1.1.1.	0103/100503	2014 A 20	Amortização de empréstimos de curto prazo	100.0			2014/01/01	2014/12/31		330.000,00	330.000,00	330.000,00	330.000,00	100,00	100,00	
	0103/100503	2014 A 21		100.0			2014/01/01	2014/12/31		4.987,74	4.987,74	4.987,74	4.987,74	100,00	100,00	
4.1.1.1.1.1.1.1.	0103/100503	2014 A 21	Juros e encargos de empréstimos de curto prazo	100.0			2014/01/01	2014/12/31		3.501,56	3.501,56	3.501,56	3.501,56	100,00	100,00	
	0103/100503	2014 A 21		100.0			2014/01/01	2014/12/31		4.987,74	4.987,74	4.987,74	4.987,74	100,00	100,00	
4.1.1.1.1.1.1.1.1.	0103/100503	2014 A 21	Juros e encargos de empréstimos de curto prazo	100.0			2014/01/01	2014/12/31		3.254.215,37	3.254.215,37	3.254.215,37	3.254.215,37	100,00	100,00	
	0103/100503	2014 A 21		100.0			2014/01/01	2014/12/31		9.693.708,19	9.693.708,19	9.693.708,19	9.693.708,19	100,00	100,00	


OBJECTIVO	CÓDIGO DA CLASSIFIC. ECONOMICA	CÓDIGO/ANO/TIPO/NUMERO DO PROJ. ACCO	DESCRIÇÃO	FORMA DE REALIZAÇÃO	FONTE DE FINANCIAMENTO		DATAS		MONTANTE PREVISTO			MONTANTE EXECUTADO			EXERC. FINAN. CERRA ANUAL GLOBAL % (a) % (b)
					AC	AA	FC	INICIO	FIM	ANO	ANOS SEQUITES	TOTAL	ANOS ANTERIORES	ANO	
			A TRANSFERIR ...						6.439.492,82	3.254.215,37	5.693.708,19	5.276.169,39	5.276.169,39	5.276.169,39	
									4.945,63			3.501,56		70,80	
									42,11						
									0,02		0,02				
									0,01						
									0,01						
			Apoio a PME / Micro empresas - Projecto Finança						463.921,84		463.921,84	372.081,66	372.081,66	80,20	
									3.900,01		3.900,01	3.900,00	3.900,00	100,00	
			TRANSFERÊNCIAS ENTRE ADMINISTRAÇÕES						20.279,36		20.279,36	20.279,35	20.279,35	100,00	
			Transferência de verba para Serviços Sociais de Mta. da Beira (SMB) - Actividades Sociais e culturais	OUTRA					21.249,99		21.249,99	21.249,99	21.249,99	100,00	
			Protocolos de Cooperação Técnica e Financieira - Transferencia para Juntas						156.699,76		156.699,76	95.608,09	95.608,09	61,01	
			Apoio à aquisição da casa dos correios em Vila da Rua - Transferencia						82.300,06		82.300,06	82.300,05	82.300,05	100,00	
			Protocolos de Cooperação Técnica e Financieira - Transferencia para Juntas						44.068,31		44.068,31	22.491,76	22.491,76	51,04	
			Transferências para as Juntas de Freguesias, destinadas a despesas de funcionamento e manutenção de instalações e outros equipamentos						33.000,00		33.000,00	24.000,00	24.000,00	72,73	
			Protocolos de Cooperação Técnica e Financieira - Transferencia para Juntas						97.450,84		97.450,84	97.278,93	97.278,93	99,82	
			Transferências para as Juntas de Freguesias, destinadas a despesas de funcionamento e manutenção de instalações e outros equipamentos						4.973,51		4.973,51	4.973,49	4.973,49	100,00	
			Transferencia de verba para Serviços Sociais de Mta. da Beira (SMB) - Actividades Sociais e culturais						4.973,50		4.973,50	4.973,49	4.973,49	100,00	
									0,01		0,01				
									0,02		0,02				
									0,01		0,01				
			DIVERSAS MEO ESPECIFICADAS						0,01		0,01				
			Participação no capital social do MATADEIRO REGIONAL DE VISBU, S.A.	OUTRA											
			Participação no capital social de REGIFEFRUTAS - COOPERATIVA A.L.P. TAVORA-VAROSA, CIPRL	OUTRA											
									6.903.414,70	3.254.215,37	10.157.630,07	5.648.251,05	5.648.251,05	81,82	
			TOTAL GLOBAL											55,61	

Anotações

a) Execução Financeira Anual = (Executado no Ano * 100) / Previsto no Ano

b) Execução Financeira Global = (Total Executado * 100) / (Realizado em Anos Anteriores + Total Previsto)

O ORÇÃO EXECUTIVO
 Em 30 de Abril de 2015


O ORÇÃO DELIBERATIVO
 Em 30 de Abril de 2015




Teresa dos Santos






António José Teixeira Caridade




TRANSFERÊNCIA CORRENTES E DE CAPITAL RECEITA E DESPESA

Disposições Legais	Entidade Financiadora	Classific. Econômica	Transferências Orçadas	Transferências Obtidas	Observações
n° 1 do art°. 84 da Lei n°83-C/2013, de 31 de Dezembro.	DGAL-DIRECCAO-GERAL DAS AUTARQUIAS LOCAIS	06030101	4.488.836,00	4.360.112,00	
n° 1 do art°. 84 da Lei n°83-C/2013, de 31 de Dezembro.	DGAL-DIRECCAO-GERAL DAS AUTARQUIAS LOCAIS	06030102	216.267,00	211.693,00	
n° 1 do art°. 84 da Lei n°83-C/2013, de 31 de Dezembro.	DGAL-DIRECCAO-GERAL DAS AUTARQUIAS LOCAIS	06030103	161.346,00	165.920,00	
Dec. Lei n.º 144/2008, de 28 de Julho.	DGAL-DIRECCAO-GERAL DAS AUTARQUIAS LOCAIS	0603019901	90.000,00	86.312,00	
Decreto-Lei n.º 299/84, de 05/09.	DIRECCAO GERAL DA ADMINISTRACAO INTERNA	06030702	1.100,00	8.810,36	
Segundo Protocolo com o DREN.	DIRECCAO-GERAL DOS ESTABELECIMENTOS ESCOLARES	0603019901	90.000,00	600,00	
	DIRECCAO-GERAL DOS ESTABELECIMENTOS ESCOLARES	0603019902	60.000,00	30.726,11	
	DIRECCAO-GERAL DOS ESTABELECIMENTOS ESCOLARES	0603019903	75.000,00	77.239,55	
	DIRECCAO-GERAL DOS ESTABELECIMENTOS ESCOLARES	0603019304	165.000,00	115.912,04	
	DIRECCAO-GERAL DOS ESTABELECIMENTOS ESCOLARES	0603019905	35.500,00	29.875,03	
P.O.P.H.	ESTRUTURA DE MISSAO PARA PROGRAMA OPERACIONAL	06030903	33.000,00	19.970,31	
	TEMATICO POTENCIAL HUMANO				
	I.E.F.P. - CENTRO DE EMPREGO DE LAMEGO	06030901	130.000,00	207.319,60	
	Total			5.314.550,00	

Disposições Legais	Entidade Financiadora	Classific. Econômica	Transferências orçadas	Transferências obtidas	Observações
n.º 1 do art.º 84 da Lei n.º 83-C/2013, de 31 de Dezembro.	Agencia Para O Desenvolvimento E Coesão I P DGAL-DIRECCAO-GERAL DAS AUTARQUIAS LOCAIS Instituto De Financiamento Da Agricultura E Pescas - Ifap I.P.	10030104	424.000,00		
		10030199	1,00		
		10030701	1.557.937,73	529.663,34	
		10030101	498.760,00	498.760,00	
		10030702	348.000,00	36.127,34	
	Total		2.828.698,73	1.064.550,68	

Disposições Legais	Entidade Beneficiária	Classif. Economica	Transferências Efectuadas	Observações
alínea b) do n.º 4 do art.º 64 da Lei 169/99 de 18 de Setembro de 1999.	AFONSO CIEMENCIO DA SILVA	040802	126,32	
alínea b) do n.º 4 do art.º 64 da lei 169/99 de 18 de Setembro.	ALBANO DA CONCEICAO CARVALHO	040802	76,32	
deliberações de Câmara de 2014/05/19.	ALCINO DIAS DE SOUSA	040802	126,32	
alínea d) do n.º 4 do art.º 64.º da Lei 169/99 de 18 de setembro.	ALCINO JESUS TEIXEIRA	040802	50,00	
reunião de camara do dia 02-06-2014.	ALEXANDRA PAULA LOUREIRO GOMES CARIA	040802	22,90	
deliberação camara ponto 052 de 22/04/2014.	AMERICANO ANTONIO FERNANDES SELXAS	040802	126,32	
alínea b) do n.º 4 do art.º 64 da Lei 169/99 de 18 de Setembro.	AMI - ASSISTENCIA MEDICA INTERNACIONAL	040701	50,00	
	ANA CATARINA FERNANDES PEREIRA	040802	22,90	
	ANA CRISTINA ALMEIDA ROCHA	040802	126,32	
	ANA CRISTINA COSTA FERRIRA	040802	76,32	
	ANA MARIA ALMEIDA LOPES AGUIAR	040802	126,32	
	ANA MARIA CARVALHO PINTO	040802	76,32	
	ANA MARIA DA FONSECA LOURENÇO	040802	126,32	
	ANA PAULA FERREIRA SALVADOR	040802	19,80	
	ANA VANESSA MORGADO FERREIRA	040802	39,60	
	ANDRÉ MORAIS CORREIA	040802	50,00	
	ANGELA SOFIA TEIXEIRA JESUS	040802	50,00	
	ANTONIO CARLOS FERREIRA LOPES	040802	50,00	
	ANTONIO CARLOS G. MONTEIRO	040802	76,32	
	ANTONIO FILIPE DIAS PINTO	040802	76,32	
	ANTONIO JESUS SOUSA CARDOSO	040802	76,32	
	ANTONIO JOSE DOS SANTOS CANDIDO	040802	50,00	
	ANTONIO JOSE GOMES ANTUNES	040802	39,60	
	ANTONIO JOSE PIMENTA DE MATOS	040802	50,00	
	ANTONIO MANUEL DE ALMEIDA	040802	76,32	
	ANTONIO RIBEIRO CORREIA	040802	50,00	
	ARISTIDES RODRIGUES DA FONSECA	040802	50,00	
	ARLINDA MANUELA MORAIS DE ALMEIDA	040802	76,32	
	ARMINDA ALMEIDA DE SOUSA SANTOS	040802	126,32	
	ARNALDINA DE JESUS SANTOS MATOS	040802	45,80	
	ARTENAVE ATELIER ASSOCIAÇÃO DE SOLIDARIEDADE	040802	22,90	
	ARTUR DE SOUSA GOVERNO	040701	2.278,00	
	ASS. HUMANITARIA BOMBEIROS VOLUNTARIOS Mta. DA BEIRA	040802	126,32	
	ASSOC. ESCOLA PRÁTICA D. DE ANDEBOL DE Mta DA BEIRA	040701	56.500,00	
	ASSOCIACAO CULTURAL E RECREATIVA DE SOUTOSA	040701	42.000,00	
	ASSOCIACAO DE CULTURA E RECREIO DE VILA DA RUA	040701	500,00	
	ASSOCIACAO DE MUNICIPIOS DO VALE DO DOURO SUL	040701	8.734,51	
	ASSOCIACAO DE MUNICIPIOS DO VALE DO DOURO SUL	04050104	10.500,00	
	ASSOCIACAO DE PROMOCAO SOCIAL - GENTE DA NAVI	040701	2.342,21	
	ASSOCIACAO PORT. DOS MUNICIPIOS COM CENTRO HISTORICO DAMIAO	040701	40.195,52	
	ASSOCIACAO PORTUGUESA DE SOLIDARIEDADE MAOS UNIDAS P. DAMIAO	040701	274,34	
	ASSOCIACAO RECREATIVA E CULTURAL ARCOZELENSE (ARCA)	040701	50,00	
	ASSOCIACAO RECREATIVA E CULTURAL DE ARCOZELO DO CABO*ARCO DO CEU*	040701	14.381,00	
	ASSOCIACAO REGIONAL DOS MUNICIPIOS DO VALE DO TAVORA	040701	1.000,00	
	Afonso Barradas Rodrigues	04050104	136,50	
	Agrupamento de Escolas de Moimenta da Beira	040802	19,80	
	Agrupamento de Escolas de Moimenta da Beira	040301	42.151,41	
	Agrupamento de Escolas de Moimenta da Beira	040701	300,00	
	Ana Beatriz Couto Martins	040802	45,80	
	Ana Beatriz Ferreira Queridinha	040802	45,80	
	Ana Carmen Teixeira Gomes	040802	1.750,00	
	Ana Carolina Carvalho Da Silva	040802	50,00	
	Ana Carolina De Sa Fonseca	040802	1.750,00	
	Ana Cristina Afonso Nobre	040802	76,32	
	Ana Cristina Santos Silva	040802	45,80	
	Ana Filipa Rua Bondoso	040802	45,80	
	Ana Francisca Da Conceição Cardoso	040802	39,60	

Disposições Legais	Entidade Beneficiária	Classif. Económica	Transferências Efetuadas	Observações
	Ana Francisca Oliveira Teixeira	040802	22,90	
	Ana Lucia Do Sacramento Ramos	040802	50,00	
	Ana Luísa Pereira Da Silva	040802	1.750,00	
	Ana Rafaela Teixeira Pereira	040802	50,00	
	Ana Rita Fortunato Carvalho	040802	50,00	
	Ana Rita Pinto Alves	040802	1.750,00	
	Ana Silvia Pinheiro Veiga	040802	45,80	
	Ana Sofia Cardoso Rodrigues	040802	39,60	
	Ana Sofia Rodrigues Teixeira	040802	50,00	
	Ana Soraia Centeio Fonseca	040802	76,32	
	Andreia Cristiana Rebelo Fonseca	040802	50,00	
	Andreia Filipa Da Silva Rosario	040802	1.750,00	
	André Filipe Pereira Bernardo	040802	39,60	
	Angela Rita Lopes Figueiredo	040802	126,32	
	Antonio de Figueiredo Correia	040802	76,32	
	Associação De Defesa Do Vale O Paiva - Sos Rio Paiva	040701	800,00	
	BRUNA DANIELA ANDRADE ROCHA DOS SANTOS	040802	76,32	
	BRUNO ANDRÉ GOVERNO VILAÇA	040802	50,00	
	Beatriz Cardoso Lopes	040802	39,60	
	Beatriz Margarida De Sousa Lopes	040802	1.750,00	
	Bebiana Teixeira Gomes	040802	45,80	
	Belarmino Teixeira Malaia	040802	126,32	
	CARLA MARISA LOUREIRO ALMEIDA	040802	50,00	
	CARLOS ALBERTO DE ALMEIDA BOTELHO	040802	50,00	
	CARLOS ALBERTO DE SA BANDEIRA DIAS	040802	50,00	
	CARLOS ALBERTO MENESES BENTO	040802	50,00	
	CARLOS ALBERTO RODRIGUES GOMES	040802	76,32	
	CARLOS ANTONIO DA SILVA MENDES	040802	126,32	
	CARMEN LUCIA DOS SANTOS LOPES	040802	76,32	
	CARMO SUSANA JUBILADO PRELADO	040802	45,80	
	CASA DO BENFICA - CONCELHO DE MOIMENTA DA BEIRA	040701	76,32	
	CASA DO POVO DE LEOMIL	040701	9.000,00	
	CASSANDRA SOFIA CARVALHO FONSECA	040802	16.974,51	
	CATARINA ALEXANDRA PEREIRA GOMES	040802	50,00	
	CATARINA ISABEL DE SOUSA PINTO	040802	76,32	
	CATARINA ISABEL ROCHA DIAS BORGES	040802	19,80	
	CATIA MARLENE RIBEIRO MENDES	040802	45,80	
	CATIA TRINDADE DE SOUSA	040802	50,00	
	CELIA CRISTINA SEIXAS CARDOSO GOMES	040802	126,32	
	CELIA MACHADO RODRIGUES	040802	126,32	
	CENTRO DE BEM ESTAR E REPOUSO DA PARÓQUIA DE SEVER	040701	2.902,54	
	CENTRO DE SOLIDARIEDADE SOCIAL CABACENSE	040701	813,33	
	CENTRO SOCIAL E CULTURAL DE SEVER	040701	11.750,00	
	CENTRO SOCIAL E PAROQUIAL CASIMIRO E ELVIRA LEMOS	040701	7.388,99	
	CLAIRISSE MARIA JESUS MACHADO DA FONSECA	040802	19,80	
	CLAUDIA SOFIA COELHO LAMEIRAS	040802	126,32	
	CLDOMIRO RODRIGUES GOMES	040802	76,32	
	CLUBE DE DESPORTO E RECREIO DE MOIMENTA DA BEIRA	040701	122.000,00	
	CLUBE DESPORTIVO DE LEOMIL	040701	8.000,00	
	COMISSÃO FABRIQUEIRA DA IGREJA PAROQUIAL DE PEVA	040701	1.250,00	
	COMISSÃO DE FESTAS EM HONRA DE N.ª S.ª DAS QUEIRINHAS	040701	2.000,00	
	CRISTINA MARIA CARDOSO LOPES	040802	39,60	
	Camila Vieira Cerejo	040802	22,90	
	Carina Pinto Dias	040802	76,32	
	Carla Simone Paiva Pereira	040802	76,32	
	Carla Sofia da Fonseca Mergulhao	040802	126,32	
	Catarina Da Silva Carvalho	040802	19,80	
Reunião de Câmara de 19/05/2014.				
alínea b) do n.º 4 do art.º 64 da Lei 169/99 de 18 de Setembro.				
alínea d) do n.º 4 do art.º 64 da Lei 169/99 de 18 de Setembro.				
alínea b) do n.º 4 do art.º 64 da Lei 169/99 de 18 de Setembro.				
alínea d) do n.º 4 do art.º 64 da Lei 169/99 de 18 de Setembro.				
alínea b) do n.º 4 do art.º 64 da Lei 169/99 de 18 de Setembro.				
alínea d) do n.º 4 do art.º 64 da Lei 169/99 de 18 de Setembro.				
Deliberação Câmara de 02 Junho 2014				
alínea b) do n.º 4 do art.º 64 da Lei 169/99 de 18 de Setembro.				
Ponto 34 da reunião de 10/02/2014.				
Reunião de Câmara de 08/09/2014.				

Disposições Legais	Entidade Beneficiária	Classif. Económica	Transferências Efectuadas	Observações
	Cidália Maria Morgado Matos	040802	50,00	
	Claudia Carvalho Militar Fernandes	040802	39,60	
	Claudia Narcisa Santos Leitao	040802	76,32	
	Conceição Salgueiro Fonseca Neto	040802	39,60	
	Cristiano Teixeira Trinta	040802	39,60	
	CÁTIA SUSANA PAULO FERREIRA	040802	76,32	
	DANIEL GOMES BATISTA	040802	126,32	
	DANIEL JOSÉ GARFINHO DOS SANTOS	040802	50,00	
	DANIELA RIBEIRO ROCHA	040802	146,12	
	DAVID RODRIGUES DO NASCIMENTO	040802	126,32	
	DEMO MOTOCLUBE	040701	250,00	
	DINA TERESA LEMOS ANDRADE	040802	76,32	
	DIVIA SILVA RIBEIRO FIGUEIREDO	040802	76,32	
	Dafinka Minkova Peeva	040802	126,32	
	Dalila Ferreira De Carvalho	040802	22,90	
	Daniel Fernandes Teixeira	040802	50,00	
	Daniela Cristina Rosario Vieira	040802	45,80	
	Daniela De Jesus Teixeira Pereira	040802	1.750,00	
	Daniela Filipa Pereira Antunes	040802	1.750,00	
	Daniela Fonseca Prazeres	040802	22,90	
	David Alexandre Ribeiro Rodrigues	040802	45,80	
	David Centeio Cunha	040802	45,80	
	David Lopes Carvalho	040802	50,00	
	Deolindo Alexandre Cenusa Lopes	040802	19,80	
	Diana Cristina Teixeira Marta	040802	19,80	
	Diogo Alexandre Paulo Ferreira	040802	50,00	
	Diogo De Jesus Silva Chança	040802	22,90	
	Diogo Manuel Santos Lamego	040802	22,90	
	Diogo Miguel Sobral Gomes	040802	39,60	
	EDUARDO DE ALMEIDA SANTOS RAMOS	040802	22,90	
	ELISABETE MARQUES ELUI	040802	76,32	
	ELSA MARIA TEIXEIRA TRINTA	040802	39,60	
	ELSA PESTANA DE ANDRADE REBELO	040802	19,80	
	EMÍDIO SANTOS SERRALHEIRO	040802	76,32	
	ERNESTO TEIXEIRA REINA	040802	126,32	
	ESCOLA SUPERIOR DE EDUCACAO DE VISEU	040701	100,00	
	Eliana Da Cunha Pereira	040802	39,60	
	Emanuel Ferreira Dos Santos	040802	45,80	
	Erica Letícia Paciencia Dos Santos	040802	45,80	
	FABIOLA ANDREIA MARTINS GOMES SOARES	040802	22,90	
	FEDERAÇÃO DE ANDREBOL DE PORTUGAL	040701	6.500,00	
	FERNANDO FERREIRA DE SOUSA	040802	22,90	
	FERNANDO VIRGINIO MARTINS DE PAIVA REIS	040802	76,32	
	FLORESTA XXI - ASSO. PRODUTORES FLORESTAIS DE PERIMETRO DE LEOMIL	040701	7.500,00	
	FRANCISCA CARDIA SANTOS	040802	126,32	
	FREGUESIA DE PARADINHA E NAGOSA	04050102	4.447,12	
	FREGUESIA DE PERAVELHA, ALDEIA DE NACOMBA E ARIZ	04050102	7.874,36	
	FREGUESIA DE PEVA E SEGÕES	04050102	9.439,05	
	Fabiana Cristina Vilaça Dos Santos	040802	50,00	
	Fernando Antunes	040802	22,90	
	Filipe Alexandre Correia Dos Santos	040802	76,32	
	Filipe Alexandre Gomes De Andrade	040802	39,60	
	Filipe Dos Santos De Matos	040802	50,00	
	Filipe Fernando Esteves Dos Santos	040802	39,60	
	Filipe Pereira Silva	040802	45,80	
	Francisca Leonor Santos	040802	39,60	
	Francisco Miguel Olímpia Santos	040802	45,80	
	GONCALO DIAS DE ALMEIDA COSTA CORELHO	040802	126,32	
	Gabi Manuela De Jesus Santos Rodrigues	040802	39,60	

Reunião de Câmara de 2014.08.11.

reunião de camara de 19-05-2014.

deliberação de câmara de 2014/02/10.

alínea b), n.º 6, art.º 64.º, Lei 169/99, de 18 setembro.

alínea b), n.º 6, art.º 64.º, Lei 169/99, de 18 setembro.

alínea b), n.º 6, art.º 64.º, Lei 169/99, de 18 setembro.

TRANSFERÊNCIAS CORRENTES
DESPESAS

Período : 2014/01/01 - 2014/12/31

Ano : 2014
Página : 4

Disposições Legais	Entidade Beneficiária	Classif. Económica	Transferências Efectuadas	Observações
	Gabriel Jose Chaves Borges	040802	39,60	
	Gil Xavier Ribeiro	040802	1.800,00	
	Gonçalo Fonseca Malaquias	040802	19,80	
	Gonçalo Salvador Pereira	040802	76,32	
	HELENA ISABEL DOS SANTOS PINTO	040802	126,32	
	HELIA CRISTINA RODRIGUES CENTEIO	040802	126,32	
	HENRIQUE MANUEL FERREIRA AFONSO	040802	126,32	
	Helga Maria Simões Mota Antunes De Matos	040802	45,80	
	Hortencia Liliana De Paiva F. Ramos	040802	50,00	
	Hugo Cerejo Frias	040802	19,80	
Ponto 200 da Acta de Reunião de 31/01/2000	IFEC-FUNDAÇÃO RODRIGUES DA SILVEIRA	040701	3.591,36	
	ILDA DA CONCEIÇÃO MONTEIRO DA SILVA GOMES	040802	76,32	
	IRENE MARIA PASSOS OLIVEIRA SOBRAL	040802	126,32	
	ISABEL MARIA BERNARDINO LOPES AFONSO	040802	50,00	
	ISABEL MARIA PINTO DE CARVALHO	040802	39,60	
	ISILDA MARIA TELXEIRA MACHADO	040802	22,90	
	Ines Matos Silva	040802	22,90	
	Ines Rosana Vieira Cerejo	040802	45,80	
	Inês Aguiar Trinta	040802	45,80	
	Iris Paulo Ventura	040802	45,80	
	Iris Paulo Ventura	040802	45,80	
	Ivan Adriano Da Costa Francisco	040802	39,60	
	Ivan Murzhak	040802	45,80	
	JESSICA AREIA CASTRO	040802	50,00	
	JOANA DA COSTA LOUREIRO ALMEIDA	040802	76,32	
	JOAO CARLOS DE JESUS GOUVEIA	040802	50,00	
	JOAO PEDRO PEREIRA DE JESUS	040802	50,00	
	JORGE ALEXANDRE F. CARVALHO	040802	50,00	
	JORGE AUGUSTO DOS SANTOS CARDOSO	040802	126,32	
	JORGE MANUEL LOPES DOS SANTOS	040802	39,60	
	JORGE ALEXANDRE J. S. HENRIQUES	040802	50,00	
	JOSE CARDOSO PRACA	040802	76,32	
	JOSE CARLOS CAIRES DE ABREU	040802	126,32	
	JOSE CARLOS SANTANA ROCHA	040802	126,32	
	JOSE HOMERO PENELA RAMOS	040802	126,32	
	JOSE JOAQUIM LEMOS FERNANDES	040802	50,00	
	JOSE MANUEL GOMES VEIGA COSTA	040802	50,00	
	JOSE NUNO SA DUARTE DE RODRIGUES CID	040802	126,32	
	JOSE RICARDO ALMEIDA PEREIRA	040802	76,32	
	JOSÉ ANTÓNIO DA FONSECA SILVA	040802	76,32	
	JOSÉ CARLOS DE JESUS GOVERNO	040802	76,32	
	JOSÉ JOÃO DE JESUS MATOS	040802	76,32	
	JOÃO DA CRUZ FERREIRA	040802	126,32	
	JUNTA DE FREGUESIA DA RUA	04050102	6.971,36	
	JUNTA DE FREGUESIA DE ALDEIA DE NACOMBA	04050102	3.335,34	
	JUNTA DE FREGUESIA DE ALVITE	04050102	17.604,99	
	JUNTA DE FREGUESIA DE ARCOZELOS	04050102	8.917,30	
	JUNTA DE FREGUESIA DE ARIZ	04050102	3.348,36	
	JUNTA DE FREGUESIA DE BALDOS	04050102	8.546,40	
	JUNTA DE FREGUESIA DE CABACOS	04050102	8.546,40	
	JUNTA DE FREGUESIA DE CARIA	04050102	9.761,60	
	JUNTA DE FREGUESIA DE CASTELO	04050102	15.599,52	
	JUNTA DE FREGUESIA DE MOIMENTA DA BEIRA	04050102	10.313,52	
	JUNTA DE FREGUESIA DE NAGOSA	04050102	3.335,34	

TRANSFÊRENCIAS CORRENTES
DESPESAS

Período : 2014/01/01 - 2014/12/31

Ano : 2014
Página : 5

Disposições Legais	Entidade Beneficiária	Classif. Económica	Transferências Efetuadas	Observações
alínea b), n.º 6, art.º 64.º, Lei 169/99, de 18 de setembro.	JUNTA DE FREGUESIA DE PARADINHA	04050102	3.335,34	
alínea b), n.º 6, art.º 64.º, Lei 169/99, de 18 de setembro.	JUNTA DE FREGUESIA DE PAÇO	04050102	14.450,91	
alínea b), n.º 6, art.º 64.º, Lei 169/99, de 18 de setembro.	JUNTA DE FREGUESIA DE PERAVELHA	04050102	5.127,84	
alínea b), n.º 6, art.º 64.º, Lei 169/99, de 18 de setembro.	JUNTA DE FREGUESIA DE PEVA	04050102	6.258,78	
alínea b), n.º 6, art.º 64.º, Lei 169/99, de 18 de setembro.	JUNTA DE FREGUESIA DE SARZEDO	04050102	6.514,70	
alínea b), n.º 6, art.º 64.º, Lei 169/99, de 18 de setembro.	JUNTA DE FREGUESIA DE SEGÕES	04050102	3.268,08	
alínea b), n.º 6, art.º 64.º, Lei 169/99, de 18 de setembro.	JUNTA DE FREGUESIA DE SEVER	04050102	7.918,74	
alínea b), n.º 6, art.º 64.º, Lei 169/99, de 18 de setembro.	JUNTA DE FREGUESIA DO VILAR	04050102	9.851,10	
alínea b), n.º 6, art.º 64.º, Lei 169/99, de 18 de setembro.	JUNTA FREGUESIA DE LEOMIL	04050102	20.115,88	
	Janete Alexandra Fernandes	040802	50,00	
	Jessica Dos Santos Monteiro	040802	50,00	
	Jessica Esteves Dos Santos	040802	39,60	
	Joana Rita Soares Rodrigues	040802	1.750,00	
	Jorge Miguel Lourenço Ferreira	040802	126,32	
	Jose Antonio Jubilado Ramos	040802	50,00	
	Jose Carlos Castro Botelho	040802	1.750,00	
	João Carlos Soares Pereira	040802	45,80	
	João Leonel Garrido Rufo	040802	45,80	
	João Miguel Lopes Trinta	040802	45,80	
	João Pedro Botelho Bernardo	040802	19,80	
	Judite Santos Pereira	040802	19,80	
	LUCINDA PIRES DE SOUSA AMADO DE JESUS	040802	50,00	
	LUIS DE JESUS LOPES	040802	76,32	
	LUIS FILIPE LOUREIRO GOMES	040802	50,00	
	LUIS MIGUEL ALEXANDRE SILVA	040802	126,32	
	Lara Alexandra Santos Pimenta	040802	50,00	
	Leandro Jesus Lopes	040802	19,80	
	Leonardo Castro Fonseca	040802	45,80	
	Leonardo Martins Santos	040802	19,80	
	Leonor Jeronimo Moutinho	040802	45,80	
	Leonor Nogueira Pinto	040802	19,80	
	Leonor Oliveira Pinto	040802	39,60	
	Leticia Alexandra Gomes Ferreira	040802	39,60	
	Leticia Bianca Cardoso Franco	040802	39,60	
	Lidia Pereira Almeida	040802	22,90	
	Liliana Jesus Teixeira Pereira	040802	50,00	
	Luana Samanta Pereira Mendes	040802	76,32	
	Lucas Silva Aguiar	040802	45,80	
	Luis Fernando Paiva Ferreira	040802	45,80	
	MANUEL AFONSO FERREIRA	040802	39,60	
	MANUEL JORGE FERREIRA BOTELHO	040802	76,32	
	MANUEL JOÃO OLIVEIRA CARDOSO	040802	50,00	
	MANUEL RODRIGUES ANTONIO	040802	76,32	
	MARCELO DE SEIXAS OLIVEIRA	040802	126,32	
	MARIA ANTÓNIA LOURENÇO CARDOSO SOBRAL	040802	76,32	
	MARIA DE FATIMA TEIXEIRA	040802	45,80	
	MARIA DE LURDES DE CARVALHO MILITAR	040802	39,60	
	MARIA DE S. JOSE AUGUSTA SOARES	040802	22,90	
	MARIA EMILIA MARTINS GOMES DA COSTA	040802	45,80	
	MARIA GORETTI DA SILVA SANTOS	040802	126,32	
	MARIA GORETTI PEREIRA SEIXAS	040802	45,80	
	MARIA GORETTI QUELHAS DE JESUS	040802	76,32	
	MARIA HELENA OLIVA PEREIRA NOBRE	040802	50,00	
	MARIA INÊS FERREIRA FONSECA	040802	45,80	
	MARIA IRENE LAMEIRAS SANTOS	040802	19,80	
			22,90	

Disposições Legais	Entidade Beneficiária	Classif. Económica	Transferências Efectuadas	Observações
	MARIA JACINTA ALVAIDE DUARTE	040802	126,32	
	MARIA JOSÉ MENDES F. CARVALHO	040802	50,00	
	MARIA REGINA PEREIRA DA SILVA	040802	172,12	
	MARIA TERESA COELHO DUARTE AMEROSIO	040802	126,32	
	MARIO EMANUEL DIAS OLIVEIRA	040802	76,32	
	MARIZE FERNANDES DE ASSIS PEREIRA	040802	50,00	
	MARLENE RAQUEL ROSARIO ANTUNES	040802	50,00	
	MARTA ALEXANDRA TEIXEIRA DA SILVA BERNARDINO	040802	126,32	
	MARTHA RAQUEL PEREIRA SANTOS	040802	126,32	
	MARTINHO MOISES DUARTE SOARES	040802	126,32	
	MINISTERIO FINANÇAS - DIRECÇÃO-GERAL DOS IMPOSTOS	04050102	20.216,33	
	Madalena Fonseca Santos Cardia	040802	50,00	
	Mafalda Oliveira Pinto	040802	22,90	
	Magali Jubilado Correia	040802	45,80	
	Magda Belmira Governo Gomes	040802	76,32	
	Marcia Alexandra Ferreira Augusto	040802	76,32	
	Marcio Filipe Augusto Jubilado	040802	50,00	
	Margarida Flor Olímpia Santos	040802	45,80	
	Maria Clara Andrade D. Sena Gomes	040802	39,60	
	Maria Clara Leito Ramos	040802	39,60	
	Maria Ines Santos Trinta	040802	22,90	
	Maria Jose Dos Santos Ferreira	040802	45,80	
	Maria Jose Magalhaes Martinho	040802	45,80	
	Maria Leonor Silva Rosário	040802	126,32	
	Maria Lopes Calhau	040802	45,80	
	Mariana Bernardo do Nascimento	040802	126,32	
	Mariana Telo Fernandes	040802	45,80	
	Marisa Santos Castro	040802	126,32	
	Mariene Cristiana Paiva Ferreira	040802	50,00	
	Marta Alexandra Mesquita Pereira	040802	39,60	
	Matilde Correia Quelhas	040802	39,60	
	Mauro Apolo Rocha Pereira	040802	22,90	
	Micael De Jesus Almeida	040802	39,60	
	Miguel Angelo Santos Corgo	040802	1.750,00	
	Miguel Teixeira Fernandes	040802	39,60	
	MÁRCIA SIMONE MENEZES DA COSTA	040802	45,80	
	Mónica Sofia Nogueira Lopes	040802	50,00	
	Mónica Governo Botelho	040802	22,90	
	NUNO MIGUEL DIAS DA SILVA	040802	19,80	
	Natalino Rebelo Teixeira	040802	76,32	
	Natasha Milovanovic	040802	126,32	
	Neevan Kymzé Martins Correia Calça	040802	45,80	
	Nicole Patricia Ferreira Pinto	040802	45,80	
	Nicole Rodrigues Andrade	040802	50,00	
	Nélio Miguel Santos Francisco	040802	19,80	
	ORLANDO JOSE ELIAS LEITAO	040802	45,80	
	PATRICIA ISABEL ANTUNES LEMOS BOTELHO	040802	50,00	
	PATRICK XAVIER GOMES SARAIVA	040802	19,80	
	PAULA ALEXANDRA DE JESUS ALMEIDA	040802	126,32	
	PAULA CRISTINA JESUS CORREIA	040802	39,60	
	PEDALADAS - CLUBE DE CICLOTURISMO	040701	137,40	
	PEDRO FIGUEIREDO SOETRO	040802	3.000,00	
	PEDRO MIGUEL MARCOS VENANCIO	040802	45,80	
	Paula Cristina De Oliveira Bondoso Salgueiro	040802	76,32	
	Paulo Jorge Dos Santos Lourenço	040802	50,00	
	Paulo Jorge Ferreira Vieira	040802	39,60	
	Pedro Miguel Santos Lamego	040802	39,60	
	REGINA LÚCIA PARENTE RIBEIRO	040802	76,32	
	RENATO ANDRÉ GOMES SILVA	040802	76,32	
	ROSA PAULA DA SILVA ALMEIDA	040802	126,32	
	ROSILAINÉ BARROSO SANTOS	040802	85,40	
	RUI FILIPE GOMES TAVARES	040802	126,32	

Disposições legais	Entidade Beneficiária	Classif. Económica	Transferências Efectuadas	Observações
	Raquel Figueiredo Lopes	040802	45,80	
	Raquel Sofia Santos Paixão	040802	39,60	
	Rebecka Mayanc Ferreira	040802	45,80	
	Ricardina Hortenço Ferreira Da Silva	040802	45,80	
	Ricardo Miguel Ribeiro De Jesus	040802	22,90	
	Rodrigo Centenico Fonseca	040802	39,60	
	Rui Miguel Ferreira Queridinha	040802	39,60	
	SANDRA KRISTINA CARDOSO ALMEIDA	040802	22,90	
	SANDRA MARIA DE JESUS ROSARIO	040802	76,32	
	SANDRA MARIA SALGUEIRO MARTINS	040802	76,32	
	SANDRA PATRICIA TEIXEIRA DA FONSECA MAGNO	040802	85,40	
	SANDRA PAULA DOS SANTOS FERREIRA NOGUEIRA	040802	45,80	
	SANDRINA PATRÍCIA CASTRO CARDOSO	040802	76,32	
	SARA ALEXANDRA FERNANDES	040802	76,32	
	SERGIO DIAS PINTO	040802	50,00	
	SIDONIO RIBEIRO FERNANDES	040802	126,32	
	SMB - ASSOC. FUNCIONARIOS DO MUNICIPIO DE MOIMENTA DA BEIRA	040701	8.873,49	
ponto 52 da ata de reunião de câmara de 2014.02.24.	SOFIA DA CONCEIÇÃO PATRÍCIO SOEIRO	040802	45,80	
	Samuel Filipe Teixeira Duarte	040802	45,80	
	Sandra Maria De Jesus Salvador Nogueira	040802	22,90	
	Silvia Lopes Cardoso	040802	76,32	
	Silvina Manuela Martinho Fernando	040802	76,32	
	Simão Alves Ribeiro	040802	45,80	
	Soraia Centenico Morais	040802	45,80	
	Stephanie Da Fonseca Seixas	040802	1.750,00	
	Susana Braz Rebelo	040802	76,32	
	SÉRGIO DA SILVA FERREIRA	040802	76,32	
	TATIANA MARIA CIDADIA DA SILVA	040802	76,32	
	TERESA MARIA FONSECA SOARES LEITÃO JOIA GOMES	040802	76,32	
	TIAGO DAVID SOARES LOUREIRO	040802	1.750,00	
	TIAGO MANUEL SANTOS MARQUES	040802	126,32	
	Taísa Marlene Esteves Dos Santos	040802	45,80	
	Tania Silva Cardoso	040802	126,32	
	Tania Sofia Sousa Almeida	040802	50,00	
	Tatiana Margarida Santos	040802	45,80	
	Tiago André Da Silva Caetano	040802	39,60	
	Tiago Emanuel Rodrigues Moreira	040802	76,32	
	Tiago Filipe Cardoso Pereira	040802	22,90	
	Tito Gabriel Martins Moreno	040802	19,80	
	UNIAO HUMANITARIA DOS DOENTES COM CANCRO UNICEF	040701	100,00	
	Urbalina De Jesus Do Corgo	040802	100,00	
	VICTOR RICARDO BRAZ REBELO	040802	39,60	
	Vanessa Da Costa Augusto	040802	50,00	
	ZALDA MARIA GOVERNO AUGUSTO	040802	1.750,00	
			45,80	
	Total		698.916,57	

Disposições Legais	Entidade Beneficiária	Classif. Economica	Transferências Efetuadas	Observações
ponto 171 da reunião de 30.03.2012.	ARTENAVE ATELIER ASSOCIAÇÃO DE SOLIDARIEDADE	080701	20.000,00	
Deliberação de Câmara de 16 de Março de 2012.	ASS. HUMANITARIA BOMBEIROS VOLUNTARIOS Mta. DA BEIRA	080701	25.000,00	
deliberações de Câmara de 2014/05/19.	ASSO. DE SOLIDA. SOCIAL DE S. MARTINHO - PEVA	080701	15.000,00	
Ponto 185 da reunião de câmara de 09/11/2012.	ASSOCIAÇÃO CULTURAL E RECREATIVA DE SOUTOSA	080701	3.000,00	
	ASSOCIAÇÃO REGIONAL DOS MUNICÍPIOS DO VALE DO FAVORA (ARCA)	080701	1.000,00	
Ponto 95 da ata de Reunião de Câmara de 14/09/2012.	ASSOCIAÇÃO REGIONAL DOS MUNICÍPIOS DO VALE DO FAVORA	08050104	90.375,01	
Deliberação de Câmara em 24 de Maio de 2013.	COMISSÃO FABRQUEIRA DA IGREJA PAROQUIAL DO SARZEDO	080701	4.000,00	
	FABRICA DA IGREJA PAROQUIAL DE VILÀ DA RUA	080701	2.500,00	
	FREGUESIA DE PEVA E SEGÕES	08050102	7.306,71	
Ponto 025 da Acta da Reunião Ordinária de 08/07/2011.	JUNTA DE FREGUESIA DA RUA	08050102	21.249,99	
REUNIÃO DE CÂMARA DE 2014/05/19.	JUNTA DE FREGUESIA DE ALVIITE	08050102	24.000,00	
alinea b) do n.º 6 do art.º 64 da Lei n.º 163/99, 18 de Setembro.	JUNTA DE FREGUESIA DE ARIZ	08050102	16.990,74	
	JUNTA DE FREGUESIA DE BALDOS	08050102	2.250,93	
	JUNTA DE FREGUESIA DE CABACOS	08050102	11.358,76	
deliberações de Câmara de 07/12/2012 e 15/02/2013.	JUNTA DE FREGUESIA DE CARIA	08050102	27.189,23	
	JUNTA DE FREGUESIA DE NAGOSA	08050102	2.383,58	
	JUNTA DE FREGUESIA DE FAÇÓ	08050102	16.000,00	
	JUNTA DE FREGUESIA DE PEVA	08050102	6.418,85	
Protocolo de Cooperação Técnica e Financeira.	JUNTA DE FREGUESIA DE SARZEDO	08050102	20.279,35	
	JUNTA DE FREGUESIA DE SEVER	08050102	24.500,00	
	JUNTA DE FREGUESIA DO VILAR	08050102	2.395,75	
	JUNTA FREGUESIA DE LEOMIL	08050102	30.474,19	
	Total		373.673,09	



MODIFICAÇÕES ORÇAMENTAIS

ENTIDADE		MODIFICAÇÕES AO ORÇAMENTO DA RECEITA			Página: 1	
MUNICÍPIO DE MOIMENTA DA BEIRA		TOTAL DE ALTERAÇÕES :	DO ANO CONTABILISTICO DE: 2014		ATÉ Á DATA : 2014/12/31	
TOTAL DE REVISÕES : 1						
CLASSIFICAÇÃO ECONÓMICA		DOTAÇÕES DA RECEITA			OBSERVAÇÕES	
CÓDIGO	DESCRIÇÃO	PREVISÕES INICIAIS	MODIFICAÇÕES ORÇAMENTAIS			PREVISÕES CORRIGIDAS
			INSCRIÇÕES / REFORÇOS	DIMINUIÇÕES / ANULAÇÕES		
01	IMPOSTOS DIRECTOS	1.223.674,97			1.223.674,97	
0102	OUTROS	1.223.674,97			1.223.674,97	
010202	IMPOSTO MUNICIPAL SOBRE IMOVEIS	808.530,01			808.530,01	
010203	IMPOSTO UNICO DE CIRCULAÇÃO	194.992,40			194.992,40	
010204	IMPOSTO MUNICIPAL SOBRE TRANSMISSÕES ONEROSAS DE IMOVEIS	152.875,24			152.875,24	
010205	DERRAMA	67.060,90			67.060,90	
010207	IMPOSTOS ABOLIDOS	216,42			216,42	
01020701	CONTRIBUIÇÃO AUTÁRQUICA	116,42			116,42	
01020702	IMPOSTO MUNICIPAL DE SISA	100,00			100,00	
02	IMPOSTOS INDIRECTOS	41.942,92			41.942,92	
0202	OUTROS	41.942,92			41.942,92	
020206	IMPOSTOS INDIRECTOS ESPECÍFICOS DAS AUTARQUIAS LOCAIS	41.942,92			41.942,92	
02020601	Mercados e Feiras	28.630,06			28.630,06	
02020602	Loteamento e Obras	9.497,83			9.497,83	
02020603	Ocupação de Via Pública	973,89			973,89	
02020605	Publicidade	241,84			241,84	
02020606	Saneamento- Conservação	506,20			506,20	
02020699	Outros	2.093,10			2.093,10	
0202069901	Impostos indirectos-Outros-TMDP	1.699,25			1.699,25	
0202069902	Impostos indirectos-Outros-TDFTH	170,40			170,40	
0202069999	Impostos indirectos-Outros	223,45			223,45	
04	TAXAS, MULTAS E OUTRAS PENALIDADES	202.264,18			202.264,18	
0401	TAXAS	170.219,23			170.219,23	
040123	TAXAS ESPECÍFICAS DAS AUTARQUIAS LOCAIS	170.219,23			170.219,23	
04012301	Mercados e Feiras	263,55			263,55	
04012302	Loteamento e Obras	138.389,55			138.389,55	
04012303	Ocupação de Via Pública	1.000,00			1.000,00	
04012305	Caça, uso e porte de arma	420,29			420,29	
04012306	Saneamento	1.000,00			1.000,00	
04012399	Outros	29.145,84			29.145,84	
0401239901	Taxas, multas e outras penalidades - TDFTH	284,00			284,00	
0401239902	Taxa pela emissão do certificado de registo	601,86			601,86	
0401239999	Taxas, multas e outras penalidades - Outras	28.259,98			28.259,98	
0402	MULTAS E OUTRAS PENALIDADES:	32.044,95			32.044,95	
040201	JUROS DE MORA	4.500,00			4.500,00	
040202	JUROS COMPENSATÓRIOS	2.500,00			2.500,00	
040203	MULTAS E COIMAS POR INFRACÇÕES AO CÓDIGO DA ESTRADA E RESTANTE LEGISLAÇÃO	425,98			425,98	
040204	COIMAS E PENALIDADES POR CONTRA ORDENAÇÕES	23.599,48			23.599,48	
040299	MULTAS E PENALIDADES DIVERSAS	1.019,49			1.019,49	
05	RENDIMENTOS DE PROPRIEDADE	950.903,35			950.903,35	
0502	JUROS - SOCIEDADES FINANCEIRAS	252,35			252,35	
050201	BANCOS E OUTRAS INSTITUIÇÕES FINANCEIRAS	252,35			252,35	
0507	DIVIDENDOS E PARTICIPAÇÕES NOS LUCROS DE SOCIEDADES E QUASE-SOCIEDADES NÃO FINANCEIRAS	52.651,00			52.651,00	
050701	Empresas Públicas	52.650,00			52.650,00	
050799	Outras	1,00			1,00	
0510	RENDAS	898.000,00			898.000,00	
051001	TERRENOS	898.000,00			898.000,00	
06	TRANSFERÊNCIAS CORRENTES	5.476.064,00			5.476.064,00	
0603	ADMINISTRAÇÃO CENTRAL	5.476.062,00			5.476.062,00	
060301	ESTADO	5.291.952,00			5.291.952,00	
06030101	Fundo de Equilibrio Financeiro	4.488.836,00			4.488.836,00	
06030102	Fundo Social Municipal	216.267,00			216.267,00	
06030103	Participação Fixa no IRS	161.346,00			161.346,00	
06030199	Outros (Transportes Escolares, Enriquecimento Curricular,A.A.E. e outros)	425.503,00			425.503,00	
0603019901	TRANSPORTES ESCOLARES	90.000,00			90.000,00	
0603019902	ACTIVIDADES DE ENRIQUECIMENTO CURRICULAR	60.000,00			60.000,00	

ENTIDADE		MODIFICAÇÕES AO ORÇAMENTO DA RECEITA			Página: 2	
MUNICÍPIO DE MOIMENTA DA BEIRA		TOTAL DE ALTERAÇÕES :	DO ANO CONTABILISTICO DE: 2014		ATÉ À DATA : 2014/12/31	
		TOTAL DE REVISÕES : 1				
CLASSIFICAÇÃO ECONÓMICA		DOTAÇÕES DA RECEITA			OBSERVAÇÕES	
CÓDIGO	DESCRIÇÃO	PREVISÕES INICIAIS	MODIFICAÇÕES ORÇAMENTAIS			PREVISÕES CORRIGIDAS
			INSCRIÇÕES / REFORÇOS	DIMINUIÇÕES / ANULAÇÕES		
0603019903	AUXILIARES DE ACÇÃO EDUCATIVA	75.000,00			75.000,00	
0603019904	COMPONENTE SOCIAL	165.000,00			165.000,00	
0603019905	PROGRAMA DE REFEIÇÕES ESCOLARES DO 1.º CEB	35.500,00			35.500,00	
0603019906	TRANSFERÊNCIA DE COMPETÊNCIAS DA EDUCAÇÃO DL 144/2008	1,00			1,00	
0603019907	FRUTA ESCOLAR	1,00			1,00	
0603019999	OUTRAS	1,00			1,00	
060307	SERVIÇOS E FUNDOS AUTÓNOMOS	1.104,00			1.104,00	
06030702	STAPE	1.100,00			1.100,00	
06030703	DGRF - Direcção Geral dos Recursos Florestais	2,00			2,00	
06030799	OUTROS	2,00			2,00	
060309	SERVIÇOS E FUNDOS AUTÓNOMOS- SUBSISTEMA DE PROTECÇÃO À FAMÍLIA E POLÍTICAS ACTIVAS DE EMPREGO E FORMAÇÃO PROFISSIONAL (I.E.F.P.)	183.006,00			183.006,00	
06030901	I.E.F.P.	130.000,00			130.000,00	
06030902	CCRDN - PEPAL	2,00			2,00	
06030903	POPH	33.000,00			33.000,00	
06030904	I.SOCIAL PROTECÇÃO DE MENORES	20.000,00			20.000,00	
06030905	I.SOCIAL REDE SOCIAL	2,00			2,00	
06030999	OUTROS	2,00			2,00	
0605	ADMINISTRAÇÃO LOCAL	2,00			2,00	
060501	CONTINENTE	2,00			2,00	
07	VENDA DE BENS E SERVIÇOS CORRENTES	775.723,12			775.723,12	
0701	VENDA DE BENS	241.850,00			241.850,00	
070101	MATERIAL DE ESCRITÓRIO	100,00			100,00	
070102	LIVROS E DOCUMENTAÇÃO TÉCNICA	100,00			100,00	
070103	PUBLICAÇÕES E IMPRESSOS	200,00			200,00	
070104	FARDAMENTOS E ARTIGOS E PESSOAIS	100,00			100,00	
070107	PRODUTOS ALIMENTARES E BEBIDAS	1.000,00			1.000,00	
070110	DESPERDÍCIOS, RESÍDUOS E REFUGOS	100,00			100,00	
07011001	SUCATA	100,00			100,00	
070111	PRODUTOS ACABADOS E INTERMÉDIOS	240.000,00			240.000,00	
07011199	OUTROS	240.000,00			240.000,00	
0701119901	AGUA	240.000,00			240.000,00	
070199	OUTROS	250,00			250,00	
07019901	OUTROS	250,00			250,00	
0702	SERVIÇOS	491.773,12			491.773,12	
070201	ALUGUER DE ESPAÇOS E EQUIPAMENTOS	100,00			100,00	
070208	SERVIÇOS SOCIAIS, RECREATIVOS, CULTURAIS E DESPORTO	73.600,00			73.600,00	
07020801	Serviços Sociais	9.000,00			9.000,00	
07020802	Serviços Recreativos	100,00			100,00	
0702080299	OUTROS	100,00			100,00	
07020803	Serviços Culturais	4.500,00			4.500,00	
0702080399	OUTROS	4.500,00			4.500,00	
07020804	Serviços Desportivos	60.000,00			60.000,00	
070209	SERVIÇOS ESPECÍFICOS DAS AUTARQUIAS	91.300,00			91.300,00	
07020901	Saneamento	3.000,00			3.000,00	
07020902	Resíduos Sólidos	500,00			500,00	
07020903	Transportes Colectivos de Pessoas e Mercadorias	72.600,00			72.600,00	
0702090302	TRANSPORTES ESCOLARES	60.000,00			60.000,00	
0702090303	TRANSPORTES DE PESSOAS E MERCADORIAS	12.500,00			12.500,00	
0702090399	OUTROS	100,00			100,00	
07020904	Trabalhos por Conta de Particulares	5.000,00			5.000,00	
07020905	Cemitérios	5.000,00			5.000,00	
07020907	Parques de Estacionamento	100,00			100,00	
07020908	Parques de Campismo	5.000,00			5.000,00	
07020999	Outros	100,00			100,00	
070299	OUTROS	326.773,12			326.773,12	
07029901	Tarifa de disponibilidade	326.773,12			326.773,12	
0702990101	T.D. - Agua	102.913,30			102.913,30	

ENTIDADE		MODIFICAÇÕES AO ORÇAMENTO DA RECEITA			Página: 3	
MUNICÍPIO DE MOIMENTA DA BEIRA		TOTAL DE ALTERAÇÕES :	DO ANO CONTABILISTICO DE: 2014		ATÉ Á DATA : 2014/12/31	
		TOTAL DE REVISÕES : 1				
CLASSIFICAÇÃO ECONÓMICA		DOTAÇÕES DA RECEITA			OBSERVAÇÕES	
CÓDIGO	DESCRIÇÃO	PREVISÕES INICIAIS	MODIFICAÇÕES ORÇAMENTAIS			PREVISÕES CORRIGIDAS
			INSCRIÇÕES / REFORÇOS	DIMINUIÇÕES / ANULAÇÕES		
0702990102	T.D.- Saneamento	96.933,11			96.933,11	
0702990103	T.D.- RSU	126.926,71			126.926,71	
0703	RENDAS	42.100,00			42.100,00	
070301	HABITAÇÕES	12.000,00			12.000,00	
070302	EDIFÍCIOS	30.000,00			30.000,00	
070399	OUTRAS	100,00			100,00	
08	OUTRAS RECEITAS CORRENTES	597.500,00			597.500,00	
0801	OUTRAS	597.500,00			597.500,00	
080199	OUTRAS	597.500,00			597.500,00	
08019901	Indemnizações por deterioração, roubo e extravio de bens patrimoniais	100,00			100,00	
08019902	Indemnizações de estragos provocados por outrém em viaturas ou outros equipamentos	1.000,00			1.000,00	
08019903	IVA Reembolsado	26.400,00			26.400,00	
08019999	Diversas	570.000,00			570.000,00	
09	VENDA DE BENS DE INVESTIMENTO	387.633,86			387.633,86	
0901	TERRENOS	386.721,86			386.721,86	
090101	SOCIEDADES E QUASE-SOCIEDADES NÃO FINANCEIRAS	1.000,00			1.000,00	
090109	INSTITUIÇÕES SEM FINS LUCRATIVOS	100,00			100,00	
090110	FAMÍLIAS	385.621,86			385.621,86	
0902	HABITAÇÕES	6,00			6,00	
090201	SOCIEDADES E QUASE-SOCIEDADES NÃO FINANCEIRA	2,00			2,00	
090209	INSTITUIÇÕES SEM FINS LUCRATIVOS	2,00			2,00	
090210	FAMÍLIAS	2,00			2,00	
0903	EDIFÍCIOS	6,00			6,00	
090301	SOCIEDADES E QUASE-SOCIEDADES NÃO FINANCEIRA	2,00			2,00	
090309	INSTITUIÇÕES SEM FINS LUCRATIVOS	2,00			2,00	
090310	FAMÍLIAS	2,00			2,00	
0904	OUTROS BENS DE INVESTIMENTO	900,00			900,00	
090401	SOCIEDADES E QUASE-SOCIEDADES NÃO FINANCEIRA	300,00			300,00	
09040101	Equipamento de Transporte	100,00			100,00	
09040102	Maquinaria e Equipamento	100,00			100,00	
09040103	Outros	100,00			100,00	
090409	INSTITUIÇÕES SEM FINS LUCRATIVOS	300,00			300,00	
09040901	Equipamento de Transporte	100,00			100,00	
09040902	Maquinaria e Equipamento	100,00			100,00	
09040903	Outros	100,00			100,00	
090410	FAMÍLIAS	300,00			300,00	
09041001	Equipamento de Transporte	100,00			100,00	
09041002	Maquinaria e Equipamento	100,00			100,00	
09041003	Outros	100,00			100,00	
10	TRANSFERÊNCIAS DE CAPITAL	3.793.793,60		965.094,87	2.828.698,73	
1003	ADMINISTRAÇÃO CENTRAL	3.793.793,60		965.094,87	2.828.698,73	
100301	ESTADO	922.761,00			922.761,00	
10030101	Fundo de Equilibrio Financeiro	498.760,00			498.760,00	
10030104	Cooperação Técnica e Financeira (Protocolos e Acordos de Colaboração Financeira)	424.000,00			424.000,00	
10030199	Outras	1,00			1,00	
100307	ESTADO- PARTICIPAÇÃO COMUNITÁRIA EM PROJECTOS CO-FINANCIADOS	2.871.032,60		965.094,87	1.905.937,73	
10030701	FEDER - FUNDO EUROPEU DE DESENVOLVIMENTO REGIONAL - QREN	2.523.032,60		965.094,87	1.557.937,73	
10030702	PRODER	348.000,00			348.000,00	
12	PASSIVOS FINANÇEIROS	500.000,00	964.994,87		1.464.994,87	
1205	EMPRÉSTIMOS A CURTO PRAZO	500.000,00			500.000,00	
120502	SOCIEDADES FINANCEIRAS	500.000,00			500.000,00	
1206	EMPRÉSTIMOS A MÉDIO E LONGO PRAZOS		964.994,87		964.994,87	
120603	ADMISTRAÇÃO PÚBLICA- ADMINISTRAÇÃO CENTRAL- ESTADO		964.994,87		964.994,87	
13	OUTRAS RECEITAS DE CAPITAL	500,00			500,00	
1301	OUTRAS	500,00			500,00	
130199	OUTRAS	500,00			500,00	

ENTIDADE		MODIFICAÇÕES AO ORÇAMENTO DA RECEITA			Página: 4
MUNICÍPIO DE MOIMENTA DA BEIRA		TOTAL DE ALTERAÇÕES :	DO ANO CONTABILISTICO DE: 2014		ATÉ Á DATA : 2014/12/31
		TOTAL DE REVISÕES : 1			
CLASSIFICAÇÃO ECONÓMICA		DOTAÇÕES DA RECEITA			OBSERVAÇÕES
CÓDIGO	DESCRIÇÃO	PREVISÕES INICIAIS	MODIFICAÇÕES ORÇAMENTAIS		
			INSCRIÇÕES / REFORÇOS	DIMINUIÇÕES / ANULAÇÕES	
15	REPOSIÇÕES NÃO ABATIDAS NOS PAGAMENTOS		100,00		100,00
1501	REPOSIÇÕES NÃO ABATIDAS NOS PAGAMENTOS		100,00		100,00
150101	REPOSIÇÕES NÃO ABATIDAS NOS PAGAMENTOS		100,00		100,00
TOTAL ...		13.950.000,00	965.094,87	965.094,87	13.950.000,00

O ORGÃO EXECUTIVO
 Em 30 de Abril de 2015
 [Assinatura]

Francisco Gonçalves
 Adriano Manuel Marques Gomes
 António José Vieira Caridade
 [Assinatura]

O ORGÃO DELIBERATIVO
 Em 30 de Abril de 2015
 [Assinatura]

Teresa Adão
 [Assinatura]

ENTIDADE		MODIFICAÇÕES AO ORÇAMENTO DA DESPESA				Página: 1	
MUNICÍPIO DE MOIMENTA DA BEIRA		TOTAL DE ALTERAÇÕES : 41	DO ANO CONTABILÍSTICO DE 2014		ATÉ À DATA : 2014/12/31		
TOTAL DE REVISÕES :							
IDENTIFICAÇÃO DAS RUBRICAS			DESPESA			O B S	
CLASSIFICAÇÃO		DESCRIÇÃO	DOTAÇÕES INICIAIS	MODIFICAÇÕES ORÇAMENTAIS			DOTAÇÕES CORRIGIDAS
ORGÂNICA	ECONÓMICA			INSCRIÇÕES / REFORÇOS	DIMINUIÇÕES / ANULAÇÕES		
01		ADMINISTRAÇÃO AUTÁRQUICA					
0101		ASSEMBLEIA MUNICIPAL					
0101	01	DESPESAS COM O PESSOAL					
0101	0101	REMUNERAÇÕES CERTAS E PERMANENTES					
0101	010101	TITULARES ÓRGÃOS DE SOBERANIA/MEMBROS ÓRGÃOS AUTÁRQUICOS	165.000,00		164.999,99	0,01	
0101	010104	PESSOAL DOS QUADROS- REGIME DO CONTRATO INDIVIDUAL DO TRABALHO					
0101	01010401	PESSOAL DOS QUADROS - REGIME DE CONTRATO INDIVIDUAL DE TRABALHO - PESSOAL EM FUNÇÕES	1.340.000,00		1.339.999,99	0,01	
0101	010106	PESSOAL CONTRATADO A TERMO CERTO					
0101	01010601	PESSOAL CONTRATADO A TERMO - PESSOAL EM FUNÇÕES	32.000,00		31.999,99	0,01	
0101	010107	PESSOAL EM REGIME DE TAREFA OU AVENÇA	1,00		0,99	0,01	
0101	010109	PESSOAL EM QUALQUER OUTRA SITUAÇÃO	181.000,00		180.999,99	0,01	
0101	010111	REPRESENTAÇÃO	36.000,00		35.999,99	0,01	
0101	010113	SUBSÍDIO DE REFEIÇÃO	166.000,00		165.999,99	0,01	
0101	010114	SUBSÍDIOS DE FÉRIAS E NATAL	253.000,00		252.999,99	0,01	
0101	010115	REMUNERAÇÕES POR DOENÇA E MATERNIDADE / PATERNIDADE	15.000,00		14.999,99	0,01	
0101	0102	ABONOS VARIÁVEIS OU EVENTUAIS					
0101	010204	AJUDAS DE CUSTO	3.000,00		1.286,76	1.713,24	
0101	010213	OUTROS SUPLEMENTOS E PRÊMIOS					
0101	01021302	OUTROS	11.000,00	4.407,80		15.407,80	
0102		CÂMARA MUNICIPAL					
0102	01	DESPESAS COM O PESSOAL					
0102	0101	REMUNERAÇÕES CERTAS E PERMANENTES					
0102	010101	TITULARES ÓRGÃOS DE SOBERANIA/MEMBROS ÓRGÃOS AUTÁRQUICOS		164.999,99	12.999,34	152.000,65	
0102	010104	PESSOAL DOS QUADROS- REGIME DO CONTRATO INDIVIDUAL DO TRABALHO					
0102	01010401	PESSOAL DOS QUADROS - REGIME DE CONTRATO INDIVIDUAL DE TRABALHO - PESSOAL EM FUNÇÕES		1.422.249,16	750,00	1.421.499,16	
0102	010106	PESSOAL CONTRATADO A TERMO CERTO					
0102	01010601	PESSOAL CONTRATADO A TERMO - PESSOAL EM FUNÇÕES		31.999,99	6.627,27	25.372,72	
0102	010107	PESSOAL EM REGIME DE TAREFA OU AVENÇA		0,99	0,02	0,97	
0102	010109	PESSOAL EM QUALQUER OUTRA SITUAÇÃO		220.385,47	2.520,24	217.865,23	
0102	010111	REPRESENTAÇÃO		41.250,48		41.250,48	
0102	010113	SUBSÍDIO DE REFEIÇÃO		166.508,12	4.233,48	162.274,64	
0102	010114	SUBSÍDIOS DE FÉRIAS E NATAL		272.499,02		272.499,02	
0102	010115	REMUNERAÇÕES POR DOENÇA E MATERNIDADE / PATERNIDADE		16.896,30	1.500,00	15.396,30	
0102	0102	ABONOS VARIÁVEIS OU EVENTUAIS					
0102	010202	HORAS EXTRAORDINÁRIAS	15.000,00	11,83	500,00	14.511,83	
0102	010204	AJUDAS DE CUSTO	4.500,00	1.000,00	2.776,90	2.723,10	
0102	010205	ABONO PARA FALHAS	3.500,00		205,77	3.294,23	
0102	010213	OUTROS SUPLEMENTOS E PRÊMIOS					
0102	01021302	OUTROS	5.000,00	17.500,00	854,83	21.645,17	
0102	0103	SEGURANÇA SOCIAL					
0102	010301	ENCARGOS COM A SAÚDE	100.000,00	18.407,10	2.900,00	115.507,10	
0102	010302	OUTROS ENCARGOS COM A SAÚDE	1,00		0,99	0,01	
0102	010303	SUBSÍDIO FAMILIAR A CRIANÇAS E JOVENS	16.000,00	2.500,00	4.441,70	14.058,30	
0102	010304	OUTRAS PRESTAÇÕES FAMILIARES	1.000,00		999,99	0,01	
0102	010305	CONTRIBUIÇÕES PARA A SEGURANÇA SOCIAL					
0102	01030501	Assistencia na doença dos funcionários publicos (A.D.S.E.)	500,00			500,00	
0102	01030502	Segurança Social do pessoal em regime de contrato de trabalho em funções					
0102	0103050201	Caixa Geral de Aposentações	330.000,00	28.500,00	2.266,26	356.233,74	
0102	0103050202	Segurança Social - Regime Geral	112.000,00	27.000,00		139.000,00	
0102	010306	ACIDENTES EM SERVIÇOS E DOENÇAS PROFISSIONAIS	1.000,00	999,99	999,99	1.000,00	
0102	010309	SEGUROS					
0102	01030901	Seguros de acidentes de trabalho e doenças profissionais	500,00	4.500,00		5.000,00	
0102	010310	OUTRAS DESPESAS DE SEGURANÇA SOCIAL					
0102	01031001	Eventualidade Maternidade, paternidade e adopção	5.000,00			5.000,00	
0102	01031099	Outras Despesas de segurança Social	1,00	3.520,16		3.521,16	
0102	02	AQUISIÇÃO DE BENS E SERVIÇOS					

ENTIDADE		MODIFICAÇÕES AO ORÇAMENTO DA DESPESA				Página: 2
MUNICÍPIO DE MOIMENTA DA BEIRA		TOTAL DE ALTERAÇÕES : 41	DO ANO CONTABILISTICO DE 2014		ATÉ À DATA : 2014/12/31	
IDENTIFICAÇÃO DAS RUBRICAS			DESPESA			
CLASSIFICAÇÃO		DESCRIÇÃO	DOTAÇÕES	MODIFICAÇÕES ORÇAMENTAIS		DOTAÇÕES CORRIGIDAS
ORGÂNICA	ECONÔMICA			INICIAIS	INSCRIÇÕES / REFORÇOS	
0102	0201	AQUISIÇÃO DE BENS				
0102	020102	COMBUSTÍVEIS E LUBRIFICANTES				
0102	02010201	Gasolina	4.500,00	284,24	1.000,00	3.784,24
0102	02010202	Gasóleo	107.600,00	9.106,79	61,99	116.644,80
0102	02010299	Outros	125.000,00	17.713,31	12.957,26	129.756,05
0102	020104	LIMPEZA E HIGIENE	7.885,28		1.000,00	6.885,28
0102	020105	ALIMENTAÇÃO- REFEIÇÕES CONFECCIONADAS	123.600,00	8.000,00	88.124,49	43.475,51
0102	020106	ALIMENTAÇÃO- GÊNEROS PARA CONFECCIONAR	100,00		99,99	0,01
0102	020107	VESTUÁRIO E ARTIGOS PESSOAIS	3.500,00	1.644,86	2.000,00	3.144,86
0102	020108	MATERIAL DE ESCRITÓRIO	13.000,00	2.750,00	2.999,99	12.750,01
0102	020109	PRODUTOS QUÍMICOS E FARMACÊUTICOS	100,00			100,00
0102	020110	PRODUTOS VENDIDOS NAS FARMÁCIAS	100,00		99,99	0,01
0102	020111	MATERIAL DE CONSUMO CLÍNICO	100,00		99,99	0,01
0102	020112	MATERIAL DE TRANSPORTE- PEÇAS	2.500,00	2.000,00		4.500,00
0102	020113	MATERIAL DE CONSUMO HOTELEIRO	100,00		99,99	0,01
0102	020114	OUTRO MATERIAL- PEÇAS	1.000,00	1.000,00		2.000,00
0102	020115	PRÊMIOS, CONDECORAÇÕES E OFERTAS	12.500,00	100,00	5.045,12	7.554,88
0102	020116	MERCADORIAS PARA VENDA				
0102	02011601	Água	350.003,00	636.368,33	196.614,28	789.757,05
0102	020117	FERRAMENTAS E UTENSÍLIOS	7.500,00	2.000,00	2.500,00	7.000,00
0102	020118	LIVROS E DOCUMENTAÇÃO TÉCNICA	500,00			500,00
0102	020119	ARTIGOS HONORÍFICOS E DE DECORAÇÃO	100,00		99,99	0,01
0102	020120	MATERIAL DE EDUCAÇÃO, CULTURA E RECREIO	1.500,00			1.500,00
0102	020121	OUTROS BENS	49.100,00	21.907,67	8.662,00	62.345,67
0102	0202	AQUISIÇÃO DE SERVIÇOS				
0102	020201	ENCARGOS DE INSTALAÇÕES	751.000,00	108.432,84	67.745,17	791.687,67
0102	020202	LIMPEZA E HIGIENE	1,00		0,99	0,01
0102	020203	CONSERVAÇÃO DE BENS	28.501,00	3.857,85	1.876,17	30.482,68
0102	020204	LOCAÇÃO DE EDIFÍCIOS	28.500,00		5.000,00	23.500,00
0102	020205	LOCAÇÃO DE MATERIAL DE INFORMÁTICA	1,00		0,99	0,01
0102	020206	LOCAÇÃO DE MATERIAL DE TRANSPORTE	1,00		0,99	0,01
0102	020207	LOCAÇÃO DE BENS DE DEFESA	1,00		0,99	0,01
0102	020208	LOCAÇÃO DE OUTROS BENS	1,00		0,99	0,01
0102	020209	COMUNICAÇÕES	50.000,00	22.678,14	5.000,00	67.678,14
0102	020210	TRANSPORTES	448.504,00	378.865,30	65.355,83	762.013,47
0102	020211	REPRESENTAÇÃO DOS SERVIÇOS	500,00		499,99	0,01
0102	020212	SEGUROS	30.000,00	3.000,00	7.500,00	25.500,00
0102	020213	DESLOCAÇÕES E ESTADAS	8.500,00		2.000,00	6.500,00
0102	020214	ESTUDOS, PARCERES, PROJECTOS E CONSULTADORIA	10.000,00		2.500,00	7.500,00
0102	020215	FORMAÇÃO	38.147,50		12.256,49	25.891,01
0102	020216	SEMINÁRIOS, EXPOSIÇÕES E SIMILARES	1.000,00		999,99	0,01
0102	020217	PUBLICIDADE	22.000,00	1.500,00	14.724,64	8.775,36
0102	020218	VIGILÂNCIA E SEGURANÇA	500,00		499,99	0,01
0102	020219	ASSISTÊNCIA TÉCNICA	32.500,00	11.000,00	3.778,61	39.721,39
0102	020220	OUTROS TRABALHOS ESPECIALIZADOS	947.013,00	383.017,31	291.526,93	1.038.503,38
0102	020221	UTILIZAÇÃO DE INFRA-ESTRUTURAS DE TRANSPORTES	1,00		0,99	0,01
0102	020222	SERVIÇOS DE SAÚDE	1,00		0,99	0,01
0102	020223	OUTROS SERVIÇOS ESPECIALIZADOS	1,00		0,99	0,01
0102	020224	ENCARGOS DE COBRANÇA DE RECEITAS	65.000,00	5.000,00		70.000,00
0102	020225	OUTROS SERVIÇOS	267.251,00	42.450,01	29.987,37	279.713,64
0102	03	JUROS E OUTROS ENCARGOS				
0102	0302	OUTROS ENCARGOS CORRENTES DA DÍVIDA PÚBLICA				
0102	030201	DESPESAS DIVERSAS	200,00	100,00		300,00
0102	0305	OUTROS JUROS				
0102	030502	OUTROS	1,00	2.100,00		2.101,00
0102	0306	OUTROS ENCARGOS FINANCEIROS				
0102	030601	OUTROS ENCARGOS FINANCEIROS	295.730,86	49.963,95	146.214,27	199.480,54
0102	04	TRANSFERÊNCIAS CORRENTES				
0102	0401	SOCIEDADES E QUASE-SOCIEDADES NÃO FINANCEIRAS				

ENTIDADE		MODIFICAÇÕES AO ORÇAMENTO DA DESPESA				Página: 3	
MUNICÍPIO DE MOIMENTA DA BEIRA		TOTAL DE ALTERAÇÕES : 41	DO ANO CONTABILISTICO DE 2014		ATÉ À DATA : 2014/12/31		
IDENTIFICAÇÃO DAS RUBRICAS			DESPESA			O B S	
CLASSIFICAÇÃO		DESCRIÇÃO	DOTAÇÕES INICIAIS	MODIFICAÇÕES ORÇAMENTAIS			DOTAÇÕES CORRIGIDAS
ORGÂNICA	ECONÓMICA			INSCRIÇÕES / REFORÇOS	DIMINUIÇÕES / ANULAÇÕES		
0102	040101	PÚBLICAS					
0102	04010102	OUTRAS	501,00		499,99	1,01	
0102	0403	ADMINISTRAÇÃO CENTRAL - ESTADO					
0102	040301	ESTADO	62.724,92		15.210,63	47.514,29	
0102	0405	ADMINISTRAÇÃO LOCAL					
0102	040501	CONTINENTE					
0102	04050101	MUNICIPIOS	1,00			1,00	
0102	04050102	FREGUESIAS	353.020,16	24.000,01	159.749,86	217.270,31	
0102	04050104	ASSOCIAÇÕES DE MUNICIPIOS	1.000,00	9.700,00		10.700,00	
0102	04050105	INSTITUIÇÕES PUBLICO PRIVADAS	1,00			1,00	
0102	04050106	REGIÕES DE TURISMO	1,00			1,00	
0102	04050107	ASSEMBLEIAS DISTRITAIS	1,00			1,00	
0102	04050108	OUTROS	501,00		499,99	1,01	
0102	0407	INSTITUIÇÕES SEM FINS LUCRATIVOS					
0102	040701	INSTITUIÇÕES SEM FINS LUCRATIVOS	523.569,84	52.850,01	165.277,79	411.142,06	
0102	0408	FAMÍLIAS					
0102	040802	OUTRAS	45.850,00	15.830,00	11.599,94	50.080,06	
0102	06	OUTRAS DESPESAS CORRENTES					
0102	0602	DIVERSAS					
0102	060203	OUTRAS					
0102	06020301	Restituições	27.500,00		6.600,00	20.900,00	
0102	06020302	IVA Pago	1,00			1,00	
0102	06020304	Serviços Bancários	600,00			600,00	
0102	06020305	OUTRAS	3.000,00	1.500,00		4.500,00	
0102	07	AQUISIÇÃO DE BENS DE CAPITAL					
0102	0701	INVESTIMENTOS					
0102	070101	TERRENOS	62.045,00	133.413,66	37.073,31	158.385,35	
0102	070102	HABITAÇÕES					
0102	07010201	Construção	3.000,00		2.999,99	0,01	
0102	07010203	Reparação e Beneficiação	223.390,60	5.000,00	24.556,10	203.834,50	
0102	070103	EDIFÍCIOS					
0102	07010301	INSTALAÇÕES DE SERVIÇOS	138.000,00	69.974,95	41.574,53	166.400,42	
0102	07010302	INSTALAÇÕES DESPORTIVAS E RECREATIVAS	5.000,00	2.272,41	500,00	6.772,41	
0102	07010303	MERCADOS E INSTALAÇÕES DE FISCALIZAÇÃO SANITÁRIA	500,00		499,99	0,01	
0102	07010305	ESCOLAS	101.000,00	3.314,94	100.098,18	4.216,76	
0102	07010307	OUTROS	5.000,00		4.999,99	0,01	
0102	070104	CONSTRUÇÕES DIVERSAS					
0102	07010401	Viadutos, Arruamentos E Obras Complementares	1.327.504,00	209.080,07	266.018,59	1.270.565,48	
0102	07010402	Sistemas de drenagem de águas residuais	236.001,00	2.689,60	48.078,39	190.612,21	
0102	07010403	Estações de tratamento de águas residuais	35.000,00		34.999,99	0,01	
0102	07010405	Parques e jardins	7.500,00		4.000,00	3.500,00	
0102	07010406	Instalações desportivas e recreativas	30.000,00	35.000,00	23.324,78	41.675,22	
0102	07010407	Captação, Tratamento e Distribuição De Água	35.001,00	16.347,61		51.348,61	
0102	07010408	Viação Rural	330.004,00	27.503,91	25.113,14	332.394,77	
0102	07010409	Sinalização E Trânsito	10.000,00	2.000,00	5.592,24	6.407,76	
0102	07010410	Infraestruturas para Distribuição De Energia Eléctrica	100.001,00	6.000,00	100.280,54	5.720,46	
0102	07010412	Cemitérios	25.000,00	32.500,00		57.500,00	
0102	07010413	Outros	102.501,00	102.441,62	80.500,93	124.441,69	
0102	070105	MELHORAMENTOS FUNDIÁRIOS	110.000,00	328.763,52	292.961,57	145.801,95	
0102	070106	MATERIAL DE TRANSPORTES					
0102	07010602	Outros	25.001,00	32.499,00		57.500,00	
0102	070107	EQUIPAMENTO DE INFORMÁTICA	105.825,59	4.000,00	30.691,58	79.134,01	
0102	070108	SOFTWARE INFORMÁTICO	117.364,79	15.644,27	999,99	132.009,07	
0102	070109	EQUIPAMENTO ADMINISTRATIVO	1.900,00		899,99	1.000,01	
0102	070110	EQUIPAMENTO BÁSICO					
0102	07011001	Equipamento de recolha de resíduos	5.000,00		4.691,16	308,84	
0102	07011002	Outro	28.501,00	13.781,81	8.393,78	33.889,03	
0102	070112	ARTIGOS E OBJECTOS DE VALOR	3.500,00		3.443,29	56,71	
0102	070115	OUTROS INVESTIMENTOS	622.604,00	87.658,68	289.381,40	420.881,28	

IDENTIFICAÇÃO DAS RUBRICAS			DESPESA				O B S
			DOTAÇÕES INICIAIS	MODIFICAÇÕES ORÇAMENTAIS		DOTAÇÕES CORRIGIDAS	
CLASSIFICAÇÃO ORGÂNICA	ECONÓMICA	DESCRIÇÃO		INSCRIÇÕES / REFORÇOS	DIMINUIÇÕES / ANULAÇÕES		
0102	0703	BENS DE DOMÍNIO PÚBLICO					
0102	070303	OUTRAS CONSTRUÇÕES E INFRA-ESTRUTURAS	25.000,00		24.999,99	0,01	
0102	08	TRANSFERÊNCIAS DE CAPITAL					
0102	0805	ADMINISTRAÇÃO LOCAL					
0102	080501	CONTINENTE					
0102	08050102	FREGUESIAS	268.885,04	69.914,10	20.480,88	318.318,26	
0102	08050104	ASSOCIAÇÕES DE MUNICIPIOS	230.001,00		139.625,95	90.375,05	
0102	08050108	OUTROS	500,00		499,99	0,01	
0102	0807	INSTITUIÇÕES SEM FINS LUCRATIVOS					
0102	080701	INSTITUIÇÕES SEM FINS LUCRATIVOS-	166.104,50		76.103,36	90.001,14	
0102	09	ACTIVOS FINANCEIROS					
0102	0907	ACÇÕES E OUTRAS PARTICIPAÇÕES					
0102	090701	SOCIEDADES E QUASE-SOCIEDADES NÃO FINANCEIRAS- PRIVADAS	3.000,00		2.999,98	0,02	
0102	0908	UNIDADES DE PARTICIPAÇÃO					
0102	090801	SOCIEDADES E QUASE-SOCIEDADES NÃO FINANCEIRAS- PRIVADAS	500,00		499,99	0,01	
0102	0909	OUTROS ACTIVOS FINANCEIROS					
0102	090901	SOCIEDADES E QUASE-SOCIEDADES NÃO FINANCEIRAS- PRIVADAS	500,00		499,99	0,01	
0103		OPERAÇÕES FINANCEIRAS					
0103	03	JUROS E OUTROS ENCARGOS					
0103	0301	JUROS DA DÍVIDA PÚBLICA					
0103	030103	SOCIEDADES FINANCEIRAS-BANCOS/OUTRAS INST. FINANCEIRAS					
0103	03010301	Empréstimos de curto prazo	10.000,00		5.054,37	4.945,63	
0103	03010302	Empréstimos de médio e longo prazos	13.596,96	5.000,00	4.718,21	13.878,75	
0103	030105	ADMINISTRAÇÃO PÚBLICA CENTRAL- ESTADO					
0103	03010502	EMPRESTIMOS DE MEDIO E LONGO PRAZOS	86.442,59		6.996,37	79.446,22	
0103	0302	OUTROS ENCARGOS CORRENTES DA DÍVIDA PÚBLICA					
0103	030201	DESPESAS DIVERSAS	600,00		413,88	186,12	
0103	07	AQUISIÇÃO DE BENS DE CAPITAL					
0103	0703	BENS DE DOMÍNIO PÚBLICO					
0103	070306	OUTROS BENS DE DOMÍNIO PÚBLICO	10.000,00		5.000,00	5.000,00	
0103	10	PASSIVOS FINANCEIROS					
0103	1005	EMPRÉSTIMOS A CURTO PRAZO					
0103	100503	SOCIEDADES FINANCEIRAS-BANCOS/OUTRAS INST. FINANCEIRAS	500.000,00	267.961,59	437.961,59	330.000,00	
0103	1006	EMPRÉSTIMOS A MÉDIO E LONGO PRAZOS					
0103	100603	SOCIEDADES FINANCEIRAS-BANCOS/OUTRAS INST. FINANCEIRAS	681.907,54		177,09	681.730,45	
0103	100605	ADMINISTRAÇÃO PÚBLICA CENTRAL- ESTADO	497.298,83	5.881,20	12.000,00	491.180,03	
0104		CLASSES INACTIVAS					
0104	01	DESPESAS COM O PESSOAL					
0104	0103	SEGURANÇA SOCIAL					
0104	010308	OUTRAS PENSÕES	10.100,00		553,77	9.546,23	
TOTAL ...			13.950.000,00	5.742.499,96	5.742.499,96	13.950.000,00	

O ORGÃO EXECUTIVO

Em 20 de Abril de 2015

[Handwritten Signature]

O ORGÃO DELIBERATIVO

Em 30 de Abril de 2015

[Handwritten Signature]

[Large Handwritten Signature]

Autoriz. José Teixeira Caiado

[Handwritten Signature]

Teresa Ady

[Handwritten Signature]

MODIFICAÇÕES ÀS GRANDES OPÇÕES DO PLANO

ENTIDADE		ANO CONTABILÍSTICO: 2014		ATÉ À DATA : 2014/12/31		RESPONSÁVEL		CÓDIGO ORÇAMENTAL	VALOR REALIZADO	2014				ANOS SEQUENTES			MODIFICAÇÕES
OBJETIVO / PROGRAMA / PROJECTO / ACÇÃO	IDENTIFICAÇÃO DO PROJ. / ACÇÃO	DESCRIÇÃO	DATA	EX	INICIO	FTM	TOTAL			DOT. CORRIGIDA	DOT. INICIAL	FINANC. DEFINIDO	FINANCIAMENTO NÃO DEFINIDO	2015	2016	2017	
1.	1.1.	FUNÇÕES GERAIS															
1.1.1.	1.1.1.1.	SERVIÇO GERAIS DE ADMINISTRAÇÃO PÚBLICA															
1.1.1.1.	1.1.1.1.1.	ADMINISTRAÇÃO GERAL															
1.1.1.1.1.	2011 I 9	Aquisição e reparação de equipamento e transportes	2011/01/01	EXEC	2014/12/31	9	1,00	12.000,00	1,00	12.000,00	12.000,00					11.999,00	
1.1.1.1.1.	2011 I 13	Elaboração do projecto para aquisição e reparação de transportes	2011/01/01	EXEC	2014/12/31	9	24.600,00	24.600,00	24.600,00	24.600,00	24.600,00						
1.1.1.1.1.	2011 I 34	Elaboração do projecto para aquisição e reparação de transportes	2011/01/01	EXEC	2014/12/31	9	33.500,00	33.500,00	33.500,00	33.500,00	33.500,00						
1.1.1.1.1.	2012 I 1	Conservação, reparação e valorização do património edificado municipal	2012/01/01	EXEC	2014/12/31	0	40.000,00	40.000,00	40.000,00	40.000,00	40.000,00						
1.1.1.1.1.	2012 I 1	Aquisição e reparação de equipamentos, incluindo os de transporte	2012/01/01	EXEC	2014/12/31	0	25.000,00	25.000,00	25.000,00	25.000,00	25.000,00						20.500,00
1.1.1.1.1.	2012 I 1	Aquisição e reparação de equipamentos, incluindo os de transporte	2012/01/01	EXEC	2014/12/31	0	1.000,00	1.000,00	1.000,00	1.000,00	1.000,00						
1.1.1.1.1.	2012 I 1	Aquisição e reparação de equipamentos, incluindo os de transporte	2012/01/01	EXEC	2014/12/31	0	30.000,00	55.000,00	4.000,00	4.000,00	8.500,00						4.500,00
1.1.1.1.1.	2012 I 2	Aquisição de Equipamento Informático e Multimédia	2012/01/01	EXEC	2014/12/31	0	15.000,00	19.000,00	7.500,00	7.500,00	10.500,00						3.000,00
1.1.1.1.1.	2012 I 2	Aquisição de Equipamento Informático e Multimédia	2012/01/01	EXEC	2014/12/31	0	2.500,00	0,01	2.500,00	2.500,00	8.500,00						1.000,00
1.1.1.1.1.	2012 I 3	Elaboração do projecto para Amazen, Oficinas e Estaleiro	2012/01/01	EXEC	2014/12/31	0	177.390,60	159.834,50	177.390,60	159.834,50	0,01						-2.499,99
1.1.1.1.1.	2012 I 4	Modernização administrativa - gestão documental, implementação de B.U.A, e outros.	2012/01/01	EXEC	2014/12/31	0	98.325,59	68.634,01	98.325,59	68.634,01	0,01						-17.556,10
1.1.1.1.1.	2012 I 4	Modernização administrativa - gestão documental, implementação de B.U.A, e outros.	2012/01/01	EXEC	2014/12/31	0	109.864,79	123.509,07	109.864,79	123.509,07	0,01						-29.631,58
1.1.1.1.1.	2012 I 4	Modernização administrativa - gestão documental, implementação de B.U.A, e outros.	2012/01/01	EXEC	2014/12/31	0	417.868,48	351.977,59	32.287,50	32.287,50	0,01						-32.287,49
1.1.1.1.1.	2012 I 4	Modernização administrativa - gestão documental, implementação de B.U.A, e outros.	2012/01/01	EXEC	2014/12/31	0	1.000,00	223,87	1.000,00	223,87	223,87						-776,13
1.1.1.1.1.	2012 I 6	Aquisição de equipamentos GPS para as viaturas municipais.	2012/01/01	EXEC	2014/12/31	0	1.000,00	0,02	900,00	900,00	0,01						-899,99
1.1.1.1.1.	2012 I 6	Aquisição de equipamentos GPS para as viaturas municipais.	2012/01/01	EXEC	2014/12/31	0	2.000,00	0,01	2.000,00	2.000,00	0,01						-99,99
1.1.1.1.1.	2012 I 7	Adaptação das casas dos magistrados.	2012/01/01	EXEC	2014/12/31	0	1.000,00	0,01	1.000,00	1.000,00	0,01						-1.999,99
1.1.1.1.1.	2012 I 8	Implementação de um modelo de gestão patrimonial.	2012/01/01	EXEC	2014/12/31	0	33.147,50	22.891,01	33.147,50	22.891,01	22.891,01						-999,99
1.1.1.1.1.	2012 A 1	Plano de Formação Profissional no âmbito do RUPH - Programa Operacional de Potencial Humano	2012/01/01	EXECUTIVO	2014/12/31	0	27.500,00	27.500,00	27.500,00	27.500,00	38.500,00						-10.256,49
1.1.1.1.1.	2013 A 70	Contratação de serviços técnicos especializados (técnicos, contratação de equipamentos, manutenção pública/manutenção software.	2013/01/01	EXECUTIVO	2014/12/31	0	11.000,00	11.000,00	11.000,00	11.000,00	11.000,00						

MODIFICAÇÕES às GRANDES OPÇÕES DO PLANO

MUNICÍPIO DE MOIMENTA DA BETRA ANO CONTABILÍSTICO: 2014 ATÉ À DATA : 2014/12/31

OBJETIVO / PROGRAMA / PROJECTO / ACÇÃO	IDENTIFICAÇÃO DO PROJ. ACÇÃO	DESCRIÇÃO	RESPONSÁVEL	DATAS		CÓDIGO ORÇAMENTAL	VALOR REALIZADO	2014				ANOS SEQUINTE			MODIFICAÇÕES			
				INÍCIO	FIM			EX	TOTAL		FINANC. DEFINIDO		FINANCIAMENTO NÃO DEFINIDO	2015		2016	2017	SEQUINTE
									DOT. INICIAL	DOT. CORRIGIDA	DOT. INICIAL	DOT. CORRIGIDA						
1.1.1. 02	2013 A 70	Contratação de serviços técnicos especializados (Elevadores, manutenção de equipamentos, contratação pública manutenção software, aquisição de serviços de inventariação patrimonial	EXECUTIVO	2014/01/01	2014/12/31	0102	566.116,98	519.192,52	595.616,98	557.692,52					-37.924,46			
1.1.1. 01	2014 A 26	Fornecimento de combustíveis	EXECUTIVO	2014/01/01	2014/12/31	0102	10.000,00	0,01	10.000,00	0,01					-9.999,99			
1.1.1. 02	2014 A 29	Fornecimento de combustíveis	EXECUTIVO	2014/01/01	2014/12/31	0102	100.000,00	3.784,24	4.500,00	3.784,24					-715,76			
1.1.1. 02	2014 A 29	Fornecimento de combustíveis	EXECUTIVO	2014/01/01	2014/12/31	0102	106.776,79	1.000,00	106.776,79	1.000,00					6.776,79			
1.1.1. 03	2014 A 41	Concessão de bolsas para investigadores que desenvolvam projetos de interesse para a região	EXEC	2014/01/01	2014/12/31	0102	1.000,00	0,01	1.000,00	0,01					-999,99			
1.2. 1.2.1.		SEGURANÇA E ORDEM PÚBLICA PROTEÇÃO CIVIL E LUTA CONTRA INCÊNDIOS																
1.2.1. 01	2013 I 9	Defesa da floresta / minimização de riscos de incêndio (Charcos, Limpezas, Caminhos, etc) - Rede primária e secundária	EXEC	2013/01/01	2015/12/31	0102	07010413		5.000,00	0,01			719.591,04		-4.999,99			
1.2.1. 01	2013 I 9	Defesa da floresta / minimização de riscos de incêndio (Charcos, Limpezas, Caminhos, etc) - Rede primária e secundária	EXECUTIVO	2013/01/01	2014/12/31	0102	070105	200.000,00	110.000,00	0,01			200.000,00		-109.999,99			
1.2.1. 02	2013 A 11	Transferência corrente para incentivos aos Recursos Humanos dos Bombeiros Voluntários	EXECUTIVO	2013/01/01	2014/12/31	0102	040701	46.500,00	31.500,00	24.500,01			22.000,00		-6.999,99			
1.2.1. 03	2013 A 12	Transferência corrente para incentivos aos recursos humanos dos Bombeiros, destinado à criação das E.I.P.'s	EXECUTIVO	2013/01/01	2014/12/31	0102	040701	20.000,00	8.000,00	8.000,00			12.000,00					
1.2.1. 04	2013 A 15	Transferência para participação na aquisição de viaturas para os Bombeiros Voluntários	EXECUTIVO	2013/01/01	2014/12/31	0102	040701	25.000,00	25.000,00	25.000,00								
1.2.1. 01	2014 A 1	Transferência corrente para incentivos aos recursos humanos dos Bombeiros, destinado à criação das E.I.P.'s	EXECUTIVO	2014/01/21	2014/12/31	0102	040701	20.000,00	10.000,00	10.000,00			10.000,00					
1.2.1. 02	2014 A 2	Transferência de Capital para Ass. Florestais e Bombeiros envolvidos na prevenção, vigilância e combate a Incêndios Florestais	EXECUTIVO	2014/01/01	2014/12/31	0102	040701	7.500,00	7.500,00	7.500,00					-999,99			
1.2.1. 03	2014 A 3	Protecção Civil - Dinamização do gabinete e prevenção e gestão de Riscos	EXECUTIVO	2014/01/01	2014/12/31	0102	020121	1.000,00	1.000,00	0,01								
1.2.1. 03	2014 A 3	Protecção Civil - Dinamização do gabinete e prevenção e gestão de Riscos	EXECUTIVO	2014/01/01	2014/12/31	0102	040701	1.100,00	100,00	0,01					-99,99			
1.2.1. 04	2014 A 25	Transferência corrente para incentivos aos Recursos Humanos dos Bombeiros Voluntários	EXECUTIVO	2014/01/01	2014/12/31	0102	040701	42.000,00	21.000,00	21.000,00			21.000,00					
1.2.1. 05	2014 I 5	Obras de requalificação e adaptação nas instalações dos Bombeiros Voluntários	EXEC	2014/01/01	2017/12/31	0102	07010301	5.000,00	37.500,00	5.000,00			37.500,00		32.500,00			
1.2.1. 06	2014 I 14	Criação de um Fundo de Emergência Municipal para apoio a situações de reconectada necessidade	EXECUTIVO	2014/01/01	2014/12/31	0102	070115	5.000,00	232,48	5.000,00			232,48		-4.767,52			

MODIFICAÇÕES ÀS GRANDES OPÇÕES DO PLANO

MUNICÍPIO DE MOIMENTA DA BEIRA ANO ORÇAMENTAL: 2014 ATÉ À DATA : 2014/12/31

OBJETIVO / PROGRAMA / PROJECTO / ACÇÃO	IDENTIFICAÇÃO DO PROJ. / ACÇÃO	DESCRIÇÃO	RESPONSÁVEL	DADOS		CÓDIGO ORÇAMENTAL	VALOR REALIZADO	2014				ANOS SEQUENTES			MODIFICAÇÕES	
				INICIO	FIM			TOTAL		FINANC. DEFINIDO		2015	2016	2017		SEGUINTES
								DOT. INICIAL	DOT. CORRIGIDA	DOT. INICIAL	DOT. CORRIGIDA					
2.1.2. 05	2010 A 15	Gestão da rede de Transportes Escolares	EXECUTIVO	2010/01/01	2014/12/31	9	1.437.962,98	1.174.436,29	1.172.962,98	909.436,29	265.000,00	719.591,04				-263.526,69
2.1.2. 05	2011 A 17	Gestão da rede de Transportes Escolares	EXECUTIVO	2011/01/01	2014/12/31	9	1,00	0,01	1,00	0,01						-0,99
2.1.2. 03	2012 A 12	Programa de generalização de refeições escolares aos alunos do 1.º CEB	EXECUTIVO	2012/01/01	2014/12/31		1,00	170.590,80	1,00	170.590,80						170.589,80
2.1.2. 03	2012 A 12	Programa de generalização de refeições escolares aos alunos do 1.º CEB	EXECUTIVO	2012/01/01	2014/12/31		16.984,56	0,02	15.748,52	0,01						-1.236,03
2.1.2. 04	2012 A 13	Programa "Componente Social" para pré-escolar - Transferências	EXECUTIVO	2012/01/01	2014/12/31		70.453,53	0,02	67.300,56	0,01						-15.748,51
2.1.2. 04	2012 A 13	Programa "Componente Social" para pré-escolar - Transferências	EXECUTIVO	2012/01/01	2014/12/31		2,00	35.297,13	2,00	35.297,13						-3.152,96
2.1.2. 01	2013 A 20	Gestão da rede de Transportes Escolares	EXECUTIVO	2013/01/01	2014/12/31		37.000,60	19.623,01	25.994,52	16.261,21						-67.300,55
2.1.2. 03	2013 A 22	Programa de generalização de refeições escolares aos alunos do 1.º CEB	EXECUTIVO	2013/01/01	2014/12/31		11.056,08		11.056,08	3.361,80						35.295,13
2.1.2. 03	2013 A 22	Programa de generalização de refeições escolares aos alunos do 1.º CEB	EXECUTIVO	2013/01/01	2014/12/31		2.071,45		6.652,80	2.071,45						-7.724,28
2.1.2. 04	2013 A 23	Programa "Componente Social" para pré-escolar - Transferências	EXECUTIVO	2013/01/01	2014/12/31		13.872,88		13.872,88	8.063,86						-9.733,31
2.1.2. 04	2013 A 23	Programa "Componente Social" para pré-escolar - Transferências	EXECUTIVO	2013/01/01	2014/12/31		99.350,42	66.042,52	78.824,74	57.907,21						-4.581,35
2.1.2. 04	2013 A 23	Programa "Componente Social" para pré-escolar - Transferências	EXECUTIVO	2013/01/01	2014/12/31		10.000,00	5.800,00	10.000,00	5.800,00						-5.809,02
2.1.2. 05	2013 A 24	Programa "Avalios Económicos Directos"	EXECUTIVO	2013/01/01	2014/12/31		360.500,00	532.631,58	360.500,00	532.631,58						-20.917,53
2.1.2. 01	2014 A 4	Aquisição de serviços de transportes escolares	EXECUTIVO	2014/01/01	2014/12/31		10.000,00	5.800,00	10.000,00	5.800,00						-4.200,00
2.1.2. 02	2014 A 30	Protocolos de cooperação - Ensino pré primário	EXECUTIVO	2014/01/01	2014/12/31		52.500,00	18.203,07	52.500,00	18.203,07						162.131,58
2.1.2. 02	2014 A 30	Protocolos de cooperação - Ensino pré primário	EXECUTIVO	2014/01/01	2014/12/31		85.500,00	30.993,95	85.500,00	30.993,95						-34.296,93
2.1.2. 02	2014 A 30	Protocolos de cooperação - Ensino pré primário	EXECUTIVO	2014/01/01	2014/12/31		185.000,00	63.813,81	185.000,00	63.813,81						-54.506,05
2.1.2. 03	2014 A 31	Protocolos de cooperação - 1.º CEB SAÚDE	EXECUTIVO	2014/01/01	2014/12/31		71.000,00	25.272,43	71.000,00	25.272,43						-32.363,21
2.2. 2.3.1. 2.3.1. 2.3.2. 2.3.2.	2013 A 25	SERVIÇOS INDIVIDUAIS DE SAÚDE Aquisição de Serviços no âmbito de higiene e segurança no trabalho SEGURANÇA E ACÇÃO SOCIAL ACÇÃO SOCIAL	EXECUTIVO	2013/01/01	2014/12/31		6.500,00	1.869,61	6.500,00	1.869,61						-4.630,39
2.3. 2.3.2. 2.3.2.	2008 A 50	Apoio à construção e aquisição de equipamentos para Centros Sociais e outras Obras de Solidariedade Social - IPSS (Sever, Alvide, Lecomil, S. Martinho-Peva, Caria, Cabanos, Moimenta e Outros) - Transferência Projecto de construção dos arranjos exteriores do edifício da Artenave	EXECUTIVO	2008/01/01	2014/12/31	1	1,00	0,01	1,00	0,01						-0,99
2.3.2. 01	2012 I 11	Apoio à construção do Lar Residencial da Artenave	EXECUTIVO	2012/01/01	2014/12/31	0	10.000,00	0,01	10.000,00	0,01						-9.999,99
2.3.2. 05	2012 A 19	Apoio à construção do Lar de Idosos da Artenave	EXECUTIVO	2012/01/01	2014/12/31	0	20.000,00	20.000,00	20.000,00	20.000,00						20.000,00
2.3.2. 06	2012 A 20	Participação nos transportes realizados pela Artenave	EXECUTIVO	2012/01/01	2014/12/31	0	7.500,00	7.500,00	7.500,00	7.500,00						35.000,00
2.3.2. 06	2012 A 22	Apoio à construção do Lar de Idosos da Associação Solidariedade S. Martinho - Casa Nossa	EXECUTIVO	2012/01/01	2014/12/31		30.000,00	30.000,00	30.000,00	30.000,00						35.000,00

MODIFICAÇÕES às GRANDES OPÇÕES DO PLANO

MUNICÍPIO DE MOMENTA DA BEIRA ANO CONTABILÍSTICO: 2014 ATÉ À DATA : 2014/12/31

OBJECTIVO / PROGRAMA / PROJECTO / ACÇÃO	IDENTIFICAÇÃO DO PROJ. / ACÇÃO	DESCRIÇÃO	RESPONSÁVEL	DATAS		CÓDIGO ORÇAMENTAL	VALOR REALIZADO	2014				ANOS SECURITES			MODIFICAÇÕES
				INICIO	FIM			TOTAL	FINANC. DEFINIDO		2015	2016	2017	SECURITES	
									DOT. INICIAL	DOT. CORRIGIDA					
2.4.2. 02	2007 I 2	Beneficiação, reparação e Conservação de diversos Arruamentos Urbanos (Seções, Peravelha, Alvirte, Sever e outros)	EMEC	2007/01/02	2014/12/31	4	0102 07010401	2.462.037,09	2.220.562,73	2.197.037,09	1.955.562,73	2.274.591,04	265.000,00	2.274.591,04	-241.474,36
2.4.2. 01	2008 I 24	Revisão do Plano Director Municipal (PDM)	EMEC	2008/01/01	2014/12/31	0	0102 070115	1,00	2.460,00	1,00	2.460,00				6.999,00
2.4.2. 06	2008 I 31	Requalificação Urbana da Av. 25 de Abril e outras	EMEC	2008/01/01	2014/12/31	4	0102 07010401	1,00	2.460,00	1,00	2.460,00				2.459,00
2.4.2. 06	2008 I 36	Requalificação Urbana da Av. 25 de Abril e outras	EMEC	2008/01/01	2014/12/31	4	0102 07010401	1,00	0,01	1,00	0,01				-0,99
2.4.2. 08	2008 A 52	Beneficiação e Valorização de várias Ruas, Praças e Largos do Município - Transferência para as Juntas de Freguesia	EXECUTIVO	2008/01/01	2014/12/31	1	0102 08050102	1,00	12.351,86	1,00	12.351,86				12.350,86
2.4.2. 08	2009 A 9	Transferência para as Juntas de Freguesia - Protocolos de Cooperação Técnica e Financeira - Projectos de Requalificação Urbana	EXECUTIVO	2009/01/01	2014/12/31	0	0102 08050102	1,00	4.646,69	1,00	4.646,69				4.645,69
2.4.2. 09	2009 A 10	Transferência para as Juntas de Freguesia - Protocolos de Cooperação Técnica e Financeira - Projectos de Acessibilidades Rurais e Agrícolas	EXECUTIVO	2009/01/01	2014/12/31	0	0102 08050102	1,00	7.023,24	1,00	7.023,24				7.022,24
2.4.2. 10	2009 A 11	Transferência para as Juntas de Freguesia - Protocolos de Cooperação Técnica e Financeira - Equipamentos Culturais, Desportivos e Sociais	EXECUTIVO	2009/01/01	2014/12/31	0	0102 08050102	1,00	10.498,99	1,00	10.498,99				10.497,99
2.4.2. 12	2009 I 59	Construção da Circular de Alvirte	EMEC	2009/01/01	2014/12/31	3	0102 07010401	1,00	40.324,49	1,00	40.324,49				40.323,49
2.4.2. 14	2009 I 61	Elaboração de diversos projectos de arruamentos e espaços urbanos e outros Projectos/estudos para o P.D.M.	EMEC	2009/01/01	2014/12/31	0	0102 070115	1,00	0,01	1,00	0,01				-0,99
2.4.2. 01	2010 I 15	Rectificação, reparação e Conservação de diversos Arruamentos Urbanos	EMEC	2010/01/01	2014/12/31	0	0102 07010401	1,00	38.822,54	1,00	38.822,54				38.821,54
2.4.2. 03	2010 I 17	Requalificação do Largo da Feira - Projecto	EMEC	2010/01/01	2014/12/31	1	0102 070115	2.500,00	0,01	2.500,00	0,01				-2.499,99
2.4.2. 17	2010 I 68	Elaboração do projecto da variante ponte de Momenta da Beira com ligação ao Parque Industrial / Empresarial.	EMEC	2010/01/01	2014/12/31	0	0102 070115	40.000,00	32.655,20	40.000,00	32.655,20				-7.344,80
2.4.2. 01	2012 I 14	Reparação, beneficiação e pavimentação de vias municipais	EMEC	2012/01/01	2014/12/31	0	0102 07010401	700.000,00	623.351,28	700.000,00	623.351,28				-76.648,72
2.4.2. 02	2012 I 15	Circular Rodoviária Externa Ponte - Construção	EMEC	2012/01/01	2015/12/31	0	0102 07010401	50.000,00	158.226,73	50.000,00	158.226,73	5.750.000,00			108.226,73
2.4.2. 03	2012 I 16	Aquisição de terrenos para a circular rodoviária externa ponte	EMEC	2012/01/01	2014/12/31	0	0102 070101	25.000,00	10.000,01	25.000,00	10.000,01				-14.999,99
2.4.2. 07	2012 I 37	Instalação da sinalização topográfica nas Freguesias	EMEC	2012/01/01	2014/12/31	0	0102 07010413	2.500,00	0,01	2.500,00	0,01				-2.499,99
2.4.2. 09	2012 I 39	Arranjo e pavimentação do acesso norte ao Bairro dos Sinos	EMEC	2012/01/01	2014/12/31	0	0102 07010401	15.000,00	0,01	15.000,00	0,01				-14.999,99
2.4.2. 11	2012 I 41	Elaboração do Processo de Elevação de Momenta da Beira a Cidade.	EMEC	2012/01/01	2014/12/31	0	0102 070115	2.500,00	0,01	2.500,00	0,01				-2.499,99
2.4.2. 12	2012 I 42	Construção da variante Urbana de Alvirte	EMEC	2012/01/01	2014/12/31	0	0102 07010401	25.000,00	0,01	25.000,00	0,01				-24.999,99
2.4.2. 13	2012 I 71	Elaboração de diversos projectos para arruamentos e espaços urbanos	EMEC	2012/01/01	2014/12/31	0	0102 070115	10.000,00	0,01	10.000,00	0,01				-9.999,99

MODIFICAÇÕES ÀS GRANDES OPÇÕES DO PLANO

ANO CONTABILÍSTICO: 2014 ATÉ À DATA : 2014/12/31

MUNICÍPIO DE MOIMENTA DA BEIRA

OBJETIVO / PROGRAMA / PROJECTO / ACÇÃO	IDENTIFICAÇÃO DO PROJ. ACÇÃO	DESCRIÇÃO	RESPONSÁVEL	DADOS		CÓDIGO ORÇAMENTAL	VALOR REALIZADO	2014				ANOS SEQUENTES			MODIFICAÇÕES	
				INÍCIO	FIM			TOTAL	FINANC. DEFINIDO		FINANCIAMENTO NÃO DEFINIDO	2015	2016	2017		SEQUENTES
									DOT. INICIAL	DOT. CORRIGIDA						
2.4.2. 19	2012 I 81	Recuperação da primeira casa de Moimenta para Centro Interpretativo - Construção	EXEC	2012/01/01	2014/12/31	0 0102 07010301		3.334.547,09	3.167.923,94	3.069.547,09	2.902.923,84	265.000,00	8.024.524,04			-166.623,25
2.4.2. 01	2013 I 11	Construção do armamento de acesso ao centro escolar e do espaço ajardinado envolvente - Jardim da Alagca municipais	EXEC	2013/01/01	2014/12/31	1 0102 07010401		335.000,00	340.309,98	335.000,00	340.309,98					5.309,98
2.4.2. 01	2014 I 4	Reparação e conservação de vias municipais	EXEC	2014/01/01	2017/12/31	0 0102 07010401		200.000,00	62.530,42	200.000,00	62.530,42					-137.469,58
2.4.2. 02	2014 I 16	Requalificação do Largo da Feira - Construção	EXEC	2014/01/01	2017/12/31	0 0102 07010301		5.000,00	0,01	5.000,00	0,01					-4.999,99
2.4.2. 03	2014 I 17	Reabilitação do Centro Histórico de Moimenta (5 Ruas/Fontainhas) - Projecto	EXEC	2014/01/01	2017/12/31	0 0102 070115		2.500,00	0,01	2.500,00	0,01					-2.499,99
2.4.2. 04	2014 I 18	Reabilitação do Centro Histórico de Moimenta (5 Ruas/Fontainhas) - Construção	EXEC	2014/01/01	2017/12/31	0 0102 07010401		2.500,00	0,01	2.500,00	0,01					-2.499,99
2.4.2. 05	2014 I 19	Adaptação da antiga Casa do Povo para Casa da Cultura - Projecto	EXEC	2014/01/01	2017/12/31	0 0102 070115		5.000,00	0,01	5.000,00	0,01					-4.999,99
2.4.2. 06	2014 I 20	Adaptação da antiga Casa do Povo para Casa da Cultura - Construção	EXEC	2014/01/01	2017/12/31	0 0102 07010301		5.000,00	0,01	5.000,00	0,01					-4.999,99
2.4.2. 07	2014 I 28	Gestão e Dinamização do programa de acção para a regeneração urbana SAMBAMENTO	EXEC	2014/01/01	2017/12/31	0 0102 070115		501,00	0,01	501,00	0,01					-500,99
2.4.3. 01	2010 I 30	Reparação, Conservação e Ampliação das Redes de Saneamento do Município.	EXEC	2010/01/01	2014/12/31	0 0102 07010402		1,00	690,60	1,00	690,60					689,60
2.4.3. 04	2010 A 23	Tratamento de Águas Residuais a efectuar pelas A.T.M.A.D.	EXECUTIVO	2010/01/01	2014/12/31	0102 030220		1,00	0,01	1,00	0,01					-0,99
2.4.3. 04	2011 A 26	Tratamento de Águas Residuais a efectuar pelas A.T.M.A.D.	EXECUTIVO	2011/01/01	2014/12/31	0102 030220		1,00	118.128,65	1,00	118.128,65					118.127,65
2.4.3. 01	2012 I 19	Reparação, Conservação e Ampliação das Redes de Saneamento do Município.	EXEC	2012/01/01	2014/12/31	0 0102 07010402		90.000,00	95.857,57	90.000,00	95.857,57					5.857,57
2.4.3. 02	2012 A 25	Tratamento de Águas Residuais a efectuar pelas A.T.M.A.D.	EXECUTIVO	2012/01/01	2014/12/31	0102 030220		2,00	91.307,24	2,00	91.307,24					91.305,24
2.4.3. 03	2012 I 43	Instalação da Rede de Saneamento de Porto da Nave	EXEC	2012/01/01	2016/12/31	0102 07010402		100.000,00	48.940,28	100.000,00	48.940,28	400.000,00				-51.059,72
2.4.3. 06	2012 I 46	Execução da rede de drenagem das águas pluviais no bairro do Areal, na rua do Vale e outras, em Alvíte	EXEC	2012/01/01	2014/12/31	0102 07010402		46.000,00	45.123,76	46.000,00	45.123,76					-876,24
2.4.3. 01	2013 A 30	Tratamento de Águas Residuais a efectuar pelas A.T.M.A.D.	EXECUTIVO	2013/01/01	2014/12/31	0102 030220		2,00	119.062,39	2,00	119.062,39					119.060,39
2.4.3. 01	2014 I 3	Instalação de estações elevatórias de águas residuais em Seitela e outras	EXEC	2014/01/01	2017/12/31	0 0102 07010403		35.000,00	0,01	35.000,00	0,01					-34.999,99
2.4.3. 03	2014 A 33	Saneamento-recolha e tratamento de efluentes - A.T.M.A.D.	EXECUTIVO	2014/01/01	2014/12/31	0102 030220		350.000,00	103.443,01	350.000,00	103.443,01					-246.556,99
2.4.4. 01	2010 I 33	Aquisição e reparação de Material de Tratamento de Água	EXEC	2010/01/01	2014/12/31	0 0102 07011002		1,00	2.782,81	1,00	2.782,81					2.781,81
2.4.4. 03	2010 I 35	Reparação, conservação e ampliação de diversas redes de abastecimento de água do concelho	EXEC	2010/01/01	2014/12/31	0 0102 07010407		1,00	10.849,39	1,00	10.849,39					10.848,39
2.4.4. 05	2010 A 24	Aquisição de bens e serviços - Abastecimento de Água do Sistema A.T.M.A.D.	EXECUTIVO	2010/01/01	2014/12/31	0102 0301601		1,00	0,01	1,00	0,01					-0,99

MODIFICAÇÕES às GRANDES OPÇÕES DO PLANO

ANO CONTABILÍSTICO: 2014 ATÉ À DATA : 2014/12/31

ENTIDADE

MUNICÍPIO DE MOIMENTA DA BEIRA

OBJECTIVO / PROGRAMA / PROJECTO / ACÇÃO	IDENTIFICAÇÃO DO PROJ. / ACÇÃO	DESCRIÇÃO	RESPONSÁVEL	DADOS		CÓDIGO ORÇAMENTAL	VALOR REALIZADO	2014				ANOS SEQUENTES			MODIFICAÇÕES
				INÍCIO	FIM			TOTAL	FINANC. DEFINIDO		2015	2016	2017	SEQUENTES	
									DOT. INICIAL	DOT. CORRIGIDA					
2.4.4. 05	2011 A 27	Aquisição de bens e serviços - Abastecimento de água do Sistema A.T.M.A.D.	EXECUTIVO	2011/01/01	2014/12/31	0102 02011601	A TRANSFERIR...	4.516.058,09	4.206.950,04	4.251.058,09	3.941.950,04	265.000,00	8.424.591,04	400.000,00	-309.108,05
2.4.4. 06	2011 A 28	Aquisição de serviços no âmbito de análises e tratamento de água para abastecimento público	EXECUTIVO	2011/01/01	2014/12/31	0102 02011601		1,00	230.651,74	1,00	230.651,74				230.650,74
2.4.4. 01	2012 I 20	Reparação, conservação e ampliação de diversas redes de abastecimento de água do concelho	EXEC	2012/01/01	2014/12/31	0102 07010407		1,00	0,01	1,00	0,01				-0,99
2.4.4. 02	2012 I 21	Aquisição e reparação de Material de Contagem, Bombagem e Tratamento de Água	EXEC	2012/01/01	2014/12/31	0102 07011002		25.000,00	18.160,22	25.000,00	18.160,22				-6.839,78
2.4.4. 03	2012 A 26	Aquisição de bens e serviços - Abastecimento de Água do Sistema A.T.M.A.D.	EXECUTIVO	2012/01/01	2014/12/31	0102 02011601		7.000,00	6.106,22	7.000,00	6.106,22				-893,78
2.4.4. 03	2012 A 26	Aquisição de bens e serviços - Abastecimento de Água do Sistema A.T.M.A.D.	EXECUTIVO	2012/01/01	2014/12/31	0102 02011601		2,00	117.409,39	2,00	117.409,39				117.409,37
2.4.4. 01	2013 A 31	Aquisição de bens e serviços - Abastecimento de Água do Sistema A.T.M.A.D.	EXECUTIVO	2013/01/01	2014/12/31	0102 02011601		15.000,00	14.057,91	15.000,00	14.057,91				-1,99
2.4.4. 01	2013 A 31	Aquisição de bens e serviços - Abastecimento de Água do Sistema A.T.M.A.D.	EXECUTIVO	2013/01/01	2014/12/31	0102 020220		2,00	68.757,75	2,00	68.757,75				68.757,74
2.4.4. 02	2013 A 32	Aquisição de serviços no âmbito de análises e tratamento de água para abastecimento público e consumo nos equipamentos	EXECUTIVO	2013/01/01	2014/12/31	0102 020220		10.000,00	22.339,00	10.000,00	22.339,00				-1,99
2.4.4. 01	2014 I 7	Reparação, conservação e ampliação de diversas redes de abastecimento de água do concelho	EXEC	2014/01/01	2017/12/31	0102 07010407		15.000,00	14.057,91	15.000,00	14.057,91				-942,09
2.4.4. 02	2014 I 8	Material de Contagem, Bombagem e Tratamento de Água	EXEC	2014/01/01	2017/12/31	0102 07011002		10.000,00	22.339,00	10.000,00	22.339,00				12.339,00
2.4.4. 03	2014 A 34	Fornecimento de água - A.T.M.A.D.	EXECUTIVO	2014/01/01	2014/12/31	0102 02011601		15.000,00	8.500,00	15.000,00	8.500,00				-6.500,00
2.4.5. 03	2011 A 29	Tratamento de Resíduos Sólidos Urbanos - RES-INORTE.	EXECUTIVO	2011/01/01	2014/12/31	0102 020220		350.000,00	312.938,18	350.000,00	312.938,18				-37.061,82
2.4.5. 01	2014 A 7	Tratamento de Resíduos Sólidos Urbanos - RES-INORTE	EXECUTIVO	2014/01/01	2014/12/31	0102 020220		1,00	32.929,13	1,00	32.929,13				32.328,13
2.4.5. 02	2014 I 9	Recolha de lixo - aquisição e manutenção de equipamentos	EXEC	2014/01/01	2014/12/31	0102 07011001		180.000,00	179.128,65	180.000,00	179.128,65				-871,35
2.4.6. 03	2008 A 13	PROTEÇÃO DO MEIO AMBIENTE E CONSERVAÇÃO DA NATUREZA	EXECUTIVO	2008/01/01	2014/12/31	0102 020220		5.000,00	308,84	5.000,00	308,84				-4.691,16
2.4.6. 01	2011 I 26	Aquisição de serviços no âmbito de tratamento, limpeza e recolha de Resíduos Sólidos Urbanos	EXEC	2011/01/01	2014/12/31	0102 07010413		1,00	0,01	1,00	0,01				-0,99
2.4.6. 02	2011 I 27	Gestão do Cami. Municipal	EXEC	2011/01/01	2014/12/31	0102 07010413		2.500,00	2.500,00	2.500,00	2.500,00				-4.000,00
2.4.6. 07	2011 A 32	Aquisição de serviços no âmbito de tratamento, limpeza e recolha de Resíduos Sólidos Urbanos	EXECUTIVO	2011/01/01	2014/12/31	0102 020220		7.500,00	3.500,00	7.500,00	3.500,00				2.028,50
2.4.6. 02	2012 I 23	Instalação de um centro de recolha, tratamento e reutilização de inertes/demolições	EXEC	2012/01/01	2014/12/31	0102 07010307		5.000,00	0,01	5.000,00	0,01				-4.999,99

MODIFICAÇÕES ÀS GRANDES OPÇÕES DO PLANO

ATÉ À DATA : 2014/12/31

ANO CONTABILÍSTICO: 2014

MUNICÍPIO DE MOIMENTA DA BEIRA

OBJETIVO / PROGRAMA / PROJECTO / ACÇÃO	IDENTIFICAÇÃO DO PROJ. ACÇÃO	DESCRIÇÃO	RESPONSÁVEL	DATAS		CÓDIGO ORÇAMENTAL	VALOR REALIZADO	2014				ANOS SEQUENTES			MODIFICAÇÕES
				INÍCIO	FIM			TOTAL	FINANC. DEFINIDO		2015	2016		2017	
									DOT. INICIAL	DOT. CORRIGIDA		DOT. INICIAL	DOT. CORRIGIDA		
2.4.6. 03	2012 I 24	Elaboração de projecto e aquisição de terrenos para zona de recreio e lazer (S. Francisco e outros)	EXEC	2012/01/01	2014/12/31	0102 070101	5.138.067,09	5.286.266,59	4.873.067,09	5.021.266,59	265.000,00	400.000,00	148.199,50		
2.4.6. 03	2012 I 24	Elaboração de projecto e aquisição de terrenos para zona de recreio e lazer (S. Francisco e outros)	EXEC	2012/01/01	2014/12/31	0102 070115	5.000,00	0,02	2.500,00	2.500,00	0,01	0,01	-2.499,99		
2.4.6. 01	2012 I 29	Aquisição de equipamentos e material de jardinagem	EXEC	2012/01/01	2014/12/31	0102 07010413	6.000,00	6.690,02	6.000,00	6.690,02	0,01	0,01	690,02		
2.4.6. 02	2013 I 1	Construção de um imóvel para casa mortuária em Alvide e adaptação de um imóvel em Porto da Mave	EXEC	2013/01/01	2014/12/31	0102 07010301	25.000,00	0,01	25.000,00	0,01	0,01	0,01	-24.999,99		
2.4.6. 02	2013 I 2	Aplicação e reparação de diversos cemitérios do concelho	EXEC	2013/01/02	2014/12/31	0102 07010412	25.000,00	57.500,00	25.000,00	57.500,00	0,01	0,01	32.500,00		
2.4.6. 03	2013 A 34	Recuperação de Equipamentos Comunitários (Fornos Públicos, Fontanários, Moínhos, etc.) - Transferência	EXECUTIVO	2013/01/01	2014/12/31	0102 08050102	5.000,00	6.500,00	5.000,00	6.500,00	0,01	0,01	1.500,00		
2.4.6. 03	2013 A 34	Recuperação de Equipamentos Comunitários (Fornos Públicos, Fontanários, Moínhos, etc.) - Transferência	EXECUTIVO	2013/01/01	2014/12/31	0102 080701	7.500,00	6.500,01	2.500,00	2.500,00	0,01	0,01	-2.499,99		
2.4.6. 05	2013 A 36	Aquisição de serviços no âmbito de tratamento, limpeza e recolha de Resíduos Sólidos Urbanos	EXECUTIVO	2013/01/01	2014/12/31	0102 020220	280.000,00	293.912,51	280.000,00	293.912,51	0,01	0,01	13.912,51		
2.4.6. 08	2013 A 39	Recuperação e valorização paisagística dos Parques Verdes - Transferência para Juntas de Freguesia	EXECUTIVO	2013/01/01	2014/12/31	0102 08050102	5.000,00	2.000,01	5.000,00	2.000,01	0,01	0,01	-2.999,99		
2.4.6. 01	2014 I 21	Implementação de um viveiro municipal para Juntas de Freguesia	EXEC	2014/01/01	2017/12/31	0102 07010413	1.000,00	0,01	1.000,00	0,01	0,01	0,01	-999,99		
2.4.6. 02	2014 I 22	Elaboração de projecto e aquisição de terrenos para a instalação de um parque de observação da Natureza/Centro Interpretativo, na Serra de Leomil	EXEC	2014/01/01	2017/12/31	0102 070101	5.000,00	0,01	5.000,00	0,01	0,01	0,01	-4.999,99		
2.4.6. 02	2014 I 22	Elaboração de projecto e aquisição de terrenos para a instalação de um parque de observação da Natureza/Centro Interpretativo, na Serra de Leomil	EXEC	2014/01/01	2014/12/31	0102 070115	11.000,00	0,02	6.000,00	6.000,00	0,01	0,01	-5.999,99		
2.4.6. 03	2014 A 43	Recuperação e valorização paisagística dos Parques Verdes - Transferência para Juntas de Freguesia	EXEC	2014/01/01	2014/12/31	0102 08050102	7.500,00	0,01	7.500,00	0,01	0,01	0,01	-7.499,99		
2.4.6. 04	2014 A 44	Campanhas de sensibilização ambiental	EXEC	2014/01/01	2014/12/31	0102 020220	1.000,00	0,01	1.000,00	0,01	0,01	0,01	-999,99		
2.4.6. 05	2014 A 45	Aquisição de terrenos, ampliação e conservação de vários cemitérios públicos - Transferência para Juntas de Freguesia	EXEC	2014/01/01	2014/12/31	0102 08050102	1.000,00	0,01	1.000,00	0,01	0,01	0,01	-999,99		
2.5.		SERVIÇOS CULTURAIS, RECREATIVOS E RELIGIOSOS													
2.5.1.		CULTURA													
2.5.1.1.	2008 A 18	Construção, Beneficiação e Dinamização de diversos centros sócio-culturais do concelho - Transferência para Associações	EXECUTIVO	2008/01/01	2014/12/31	0102 040701	0,50	0,01	0,50	0,01	0,01	0,01	-0,49		

MODIFICAÇÕES ÀS GRANDES OPÇÕES DO PLANO

ANO CONTABILÍSTICO: 2014 ATÉ À DATA : 2014/12/31

ENTIDADE
MUNICÍPIO DE MOIMENTA DA BEIRA

OBJECTIVO / PROGRAMA / PROJECTO / ACÇÃO	IDENTIFICAÇÃO DO PROJ. ACÇÃO	DESCRICÃO	RESPONSÁVEL	DATAS		CÓDIGO ORÇAMENTAL	VALOR REALIZADO	2014				ANOS SEQUENTES			MODIFICAÇÕES	
				INÍCIO	FIM			TOTAL	FINANC. DEFINIDO		FINANCIAMENTO NÃO DEFINIDO	2015	2016	2017		SEGUINTES
									DOT. INICIAL	DOT. CORRIGIDA						
2.5.1. 05	2008 A 18	Construção, Beneficiação e Dinamização de diversos centros sócio-culturais do concelho - Transferência para Associações	EXECUTIVO	2009/01/02	2014/12/31	0102 080701	5.513.067,09	5.652.869,23	5.248.067,59	5.387.869,24	265.000,00	8.424.591,04	400.000,00	139.801,65		
2.5.1. 05	2009 A 5	Elaboração do Projecto e qualificação e valorização da Casa/Fundação Aquilino Ribeiro - Transferências	EXECUTIVO	2010/01/01	2014/12/31	0102 08050104	1,00	0,02	0,50	0,01				-0,49		
2.5.1. 06	2010 A 35	Construção, Beneficiação e Dinamização de diversos centros sócio-culturais do concelho - Transferência para Associações	EXECUTIVO	2011/01/01	2014/12/31	0102 040701	1,00	0,01	1,00	0,01				-0,99		
2.5.1. 05	2011 A 39	Edição e Dinamização da Agência Cultural do Município (Teatro, Cinema, exposições, Seminários, Concertos, Festas, etc.)	EXECUTIVO	2012/01/01	2014/12/31	0102 020225	1,00	4.056,54	1,00	4.056,54				4.056,54		
2.5.1. 01	2012 I 27	Aquisição de fundos bibliográficos para a Biblioteca Municipal	EMEC	2012/01/01	2014/12/31	0102 070112	3.500,00	56,71	3.500,00	56,71				-3.443,29		
2.5.1. 02	2012 I 28	Equipamento da Biblioteca Itinerante Multimédia	EMEC	2012/01/01	2014/12/31	0102 070115	500,00	0,01	500,00	0,01				-499,99		
2.5.1. 03	2012 A 35	Aquisição/substituição de viaturas para a promoção de actividades culturais e recreativas - Transferência	EXECUTIVO	2012/01/01	2014/12/31	0102 080701	1,00	0,01	1,00	0,01				-0,99		
2.5.1. 12	2012 I 52	Dinamização de um programa de animação do Centro Histórico	EMEC	2012/01/01	2014/12/31	0102 070115	1.000,00	0,01	1.000,00	0,01				-999,99		
2.5.1. 02	2013 A 41	Apoio à edição e à divulgação de obras culturais de autores locais	EXECUTIVO	2013/01/01	2014/12/31	0102 020225	2.500,00		2.500,00	1.220,01				-1.279,99		
2.5.1. 02	2013 A 41	Apoio à edição e à divulgação de obras culturais de autores locais	EXECUTIVO	2013/01/01	2014/12/31	0102 040802	2.600,00	1.220,02	100,00	0,01				-99,99		
2.5.1. 03	2013 A 42	Aquisição de combustíveis para a biblioteca	EXECUTIVO	2013/01/01	2014/12/31	0102 02010202	7.500,00	9.830,00	7.500,00	9.830,00				2.330,00		
2.5.1. 04	2013 A 43	Edição e Dinamização da Agência Cultural do Município (Expodemo 2013, Fórum Juventude, Diaspora, Teatro, Cinema, exposições, Seminários, Concertos, Festas, etc.)	EXECUTIVO	2013/01/01	2014/12/31	0102 020121	3.500,00		3.500,00	1.229,21				-2.270,79		
2.5.1. 04	2013 A 43	Edição e Dinamização da Agência Cultural do Município (Expodemo 2013, Fórum Juventude, Diaspora, Teatro, Cinema, exposições, Seminários, Concertos, Festas, etc.)	EXECUTIVO	2013/01/01	2014/12/31	0102 020225	83.500,00	68.800,96	50.000,00	37.571,75	30.000,00			-12.428,25		
2.5.1. 05	2013 A 44	Construção, Beneficiação e Dinamização de diversos centros sócio-culturais do concelho - Transferência para Associações	EXECUTIVO	2013/01/01	2014/12/31	0102 040701	20.000,00		20.000,00	11.350,01				-8.649,99		
2.5.1. 05	2013 A 44	Construção, Beneficiação e Dinamização de diversos centros sócio-culturais do concelho - Transferência para Associações	EXECUTIVO	2014/01/01	2014/12/31	0102 080701	20.100,00	14.350,02	100,00	3.000,01				2.905,01		
2.5.1. 01	2014 A 8	Edição e Dinamização da Agência Cultural do Município (Expodemo 2014, Fórum Juventude, Diaspora, Teatro, Cinema, exposições, Seminários, Concertos, Festas, etc.)	EXECUTIVO	2014/01/01	2014/12/31	0102 020121			7.500,00	7.500,00						

MODIFICAÇÕES ÀS GRANDES OPÇÕES DO PLANO

AVÉ À DATA : 2016/12/31

ANO CONTABILÍSTICO: 2014

MUNICÍPIO DE NOJMEITA DA BEIRA

OBJETIVO / PROGRAMA / PROJECTO / ACÇÃO	IDENTIFICAÇÃO DO PROJ. / ACÇÃO	DESCRIÇÃO	RESPONSÁVEL	DATAS		CÓDIGO ORÇAMENTAL	VALOR REALIZADO	2014				ANOS SEQUENTES			MODIFICAÇÕES
				INÍCIO	FIM			TOTAL	FINANC. DEFINIDO		2015	2016	2017	SEQUENTES	
									DOT. INICIAL	DOT. CORRIGIDA					
A TRANSFERIR...															
2.5.1. 01	2014 A 8	Edição e Dinamização da Agenda Cultural do Município (Exponção 2014, Forum Juventude, Diáspora, Teatro, Cinema, exposições, Seminários, Coencontros, Feiras etc.)	EXEC	2014/01/01	2014/12/31	0102 020213	5.631.772,09	5.751.183,55	5.344.272,09	5.463.683,55	295.000,00	8.424.591,04	400.000,00		119.411,46
2.5.1. 01	2014 A 8	Edição e Dinamização da Agenda Cultural do Município (Exponção 2014, Forum Juventude, Diáspora, Teatro, Cinema, exposições, Seminários, Coencontros, Feiras etc.)	EXEC	2014/01/01	2014/12/31	0102 020225	165.000,00	185.500,00	55.000,00	55.000,00	500,00				-2.000,00
2.5.1. 01	2014 A 8	Edição e Dinamização da Agenda Cultural do Município (Exponção 2014, Forum Juventude, Diáspora, Teatro, Cinema, exposições, Seminários, Coencontros, Feiras etc.)	EXEC	2014/01/01	2014/12/31	0102 040701	5.000,00	0,01	5.000,00	0,01					-4.999,99
2.5.1. 02	2014 A 40	Aquisição/substituição de viaturas para a promoção de actividades culturais e recreativas - Transferência	EXEC	2014/01/01	2014/12/31	0102 0805102	3.000,00	0,01	3.000,00	0,01					-2.999,99
2.5.1. 03	2014 A 46	Construção do Centro Cultural de Leoni, Museu, Centro Multi-média e Biblioteca - Transferência para a Junta	EXEC	2014/01/01	2014/12/31	0102 0805104	5.000,00	0,01	5.000,00	0,01					-4.999,99
2.5.1. 04	2014 A 48	Requalificação e valorização da Casa/Fundação Aquilino Ribeiro - Transferências	EXEC	2008/01/01	2014/12/31	0102 070101	1.000,00		1.000,00	48.513,66					47.513,66
2.5.2. 01	2008 I 15	DESPORTO, RECREIO E LAZER Aquisição de Terrenos,projecto e construção do complexo desportivo com instalação de relvado sintético	EXEC	2008/01/01	2014/12/31	0102 070106	15.000,00		15.000,00	9.675,21					-5.324,79
2.5.2. 01	2008 I 15	Aquisição de Terrenos,projecto e construção do complexo desportivo com instalação de relvado sintético	EXEC	2011/01/01	2014/12/31	0102 070115	275.000,00	312.038,87	9.000,00	3.850,00	250.000,00				-5.150,00
2.5.2. 04	2011 A 44	Beneficiação e Valorização de diversos espaços desportivos e recreativos no Município	EXECUTIVO	2011/01/01	2014/12/31	0102 020203	1,00	285,24	1,00	285,24					284,24
2.5.2. 01	2012 I 30	Beneficiação e Valorização de diversos espaços desportivos e recreativos no Município	EXEC	2012/01/01	2014/12/31	0102 070106	10.000,00	32.000,00	10.000,00	32.000,00					22.000,00
2.5.2. 08	2012 I 53	Construção do Polivalente Desportivo de Leoni	EXEC	2012/01/01	2014/12/31	0102 070106	5.000,00	0,01	5.000,00	0,01					-4.999,99
2.5.2. 01	2013 A 1	Dinamização de Actividades Desportivas e recreativas promovidas por Associações e Clubes do Município - Transferência	EXECUTIVO	2013/01/01	2014/12/31	0102 040701	7.000,00	7.000,00	7.000,00	7.000,00					
2.5.2. 02	2013 A 2	Beneficiação e Valorização de diversos espaços desportivos e recreativos no Município	EXECUTIVO	2013/01/01	2014/12/31	0102 020203	7.500,00	6.673,75	7.500,00	6.673,75					-826,25
2.5.2. 04	2013 A 4	Aquisição de gás para o estádio municipal	EXECUTIVO	2013/01/01	2014/12/31	0102 0201099	5.000,00	2.429,08	5.000,00	2.429,08					-2.570,92
2.5.2. 05	2013 A 47	Edição e dinamização da agenda desportiva do Município	EXECUTIVO	2013/01/01	2014/12/31	0102 020225	15.000,00	28.000,00	15.000,00	28.000,00					13.000,00

MODIFICAÇÕES ÀS GRANDES OPÇÕES DO PLANO

ANO CONTABILÍSTICO: 2014 ATÉ À DATA : 2014/12/31

MUNICÍPIO DE MOIMENTA DA BEIRA

OBJECTIVO / PROGRAMA / PROJECTO / ACÇÃO	IDENTIFICAÇÃO DO PROJ. / ACÇÃO	DESCRICÇÃO	RESPONSÁVEL	DADOS		CÓDIGO ORÇAMENTAL	VALOR REALIZADO	2014				ANOS SEQUINTE			MODIFICAÇÕES	
				INÍCIO	FIM			TOTAL	FINANC. DEFINIDO		2015	2016	2017	SEQUINTE		
									DOT. INICIAL	DOT. CORRIGIDA						DOT. INICIAL
						A TRANSFEREN...		6.134.273,09	6.325.110,53	5.589.273,09	5.780.110,53	545.000,00	8.424.591,04	400.000,00		190.837,44
2.5.2. 06	2013 A 48	Gestão da Piscina Municipal e Pavilhão da Escola Secundária - Transferência	EXECUTIVO	2013/01/01	2014/12/31	0102 040301		15.000,00	14.996,01	15.000,00	14.996,01					-3,99
2.5.2. 07	2013 A 49	Aquisição de gás para a piscina municipal	EXECUTIVO	2013/01/01	2014/12/31	0102 02010299		5.000,00	6.273,53	5.000,00	6.273,53					1.273,53
2.5.2. 08	2013 A 50	Aquisição de gás para o pavilhão municipal	EXECUTIVO	2013/01/01	2014/12/31	0102 02010299		5.000,00	6.691,93	5.000,00	6.691,93					1.691,93
2.5.2. 01	2014 A 9	Apoio as atividades desportivas e recreativas - Clubes e Associações	EXECUTIVO	2014/01/01	2014/12/31	0102 040701		125.100,00	156.750,01	125.000,00	156.750,00					31.750,00
2.5.2. 01	2014 A 9	Apoio as atividades desportivas e recreativas - Clubes e Associações	EXECUTIVO	2014/01/01	2014/12/31	0102 040701		15.000,00	8.954,82	15.000,00	8.954,82					-99,99
2.5.2. 02	2014 A 10	Aquisição de gás para o estádio municipal	EXECUTIVO	2014/01/01	2014/12/31	0102 02010299		50.000,00	56.999,99	50.000,00	56.999,99					-6.045,18
2.5.2. 03	2014 A 11	Aquisição de gás para a piscina municipal	EXECUTIVO	2014/01/01	2014/12/31	0102 02010299		30.000,00	30.000,00	30.000,00	30.000,00					6.999,99
2.5.2. 04	2014 A 12	Aquisição de gás para o pavilhão municipal	EXECUTIVO	2014/01/01	2014/12/31	0102 02010299		3.000,00	0,01	3.000,00	0,01					-2.999,99
2.5.2. 05	2014 A 28	Protocolos com federações e associações desportivas, culturais e recreativas	EXECUTIVO	2014/01/01	2014/12/31	0102 020225		5.000,00	5.000,00	5.000,00	5.000,00					1.772,41
2.5.2. 06	2014 I 10	Material para a piscina, pavilhão, relvado e outros equipamentos desportivos	EXEC	2014/01/01	2014/12/31	0102 07010302		7.500,00	14.772,41	2.500,00	8.000,00					5.500,00
2.5.2. 06	2014 I 10	Material para a piscina, pavilhão, relvado e outros equipamentos desportivos	EXEC	2014/01/01	2014/12/31	0102 07010302		1,00	1,00	1,00	1,00					
2.5.3. 01	2008 A 23	Transferência de capital para diversas comunidades paroquiais - Recuperação do Património Religioso	EXECUTIVO	2008/01/01	2014/12/31	0102 080701		45.000,00	11.000,01	45.000,00	11.000,01					-33.999,99
2.5.3. 01	2013 A 51	Transferência de capital para diversas comunidades paroquiais - Recuperação do Património Religioso	EXECUTIVO	2013/01/01	2014/12/31	0102 080701		15.000,00	7.373,86	15.000,00	7.373,86			100.000,00	25.000,00	-7.626,14
3. 3.1. 3.1.1.		FUNÇÕES ECONÓMICAS AGRICULTURA, Pecuária, SILVICULTURA, CAÇA E PESCA						100.000,00	93.679,29	100.000,00	93.679,29					-6.320,71
3.1. 04	2012 I 54	Elaboração de projectos de canchais agrícolas e rurais diversos (Candidaturas PRODER) e outros rurais diversos	EXEC	2012/01/01	2014/12/31	0102 070115		2.500,00	0,01	2.500,00	0,01					-2.499,99
3.1. 06	2012 I 56	Execução de canchais agrícolas e rurais diversos	EXEC	2012/01/01	2014/12/31	0102 070115		100.000,00	93.679,29	100.000,00	93.679,29					-6.320,71
3.1. 07	2012 I 57	Estudo de projecto para instalação de uma unidade de Biomassa, no sítio do Concelho	EXEC	2012/01/01	2014/12/31	0102 070115		100.000,00	145.801,94	100.000,00	145.801,94			500.000,00		145.801,94
3.1. 02	2013 I 6	Valorização ambiental dos espaços florestais - Galerias Ripícolas	EXEC	2013/01/02	2017/12/31	0102 070105		100.000,00	145.801,95	100.000,00	145.801,95					-99.999,99
3.1. 02	2013 I 6	Valorização ambiental dos espaços florestais - Galerias Ripícolas	EXEC	2013/01/02	2017/12/31	0102 070105		100.000,00	145.801,95	100.000,00	145.801,95					-99.999,99
3.1. 04	2013 A 52	Incentivos a Associações de Desenvolvimento Local (ADS, Associação de Fruticultores, Associação de Produtores Florestais, Clubes de Caça e Pesca e outras)	EXECUTIVO	2013/01/01	2014/12/31	0102 040701		1.500,00	1.500,00	1.500,00	1.500,00					-1.499,99

MODIFICAÇÕES às GRANDES OPÇÕES DO PLANO

ANO CONTABILÍSTICO: 2014

ATÉ À DATA : 2014/12/31

MUNICÍPIO DE MOIMENTA DA BEIRA

OBJECTIVO / PROGRAMA / PROJECTO / ACÇÃO	IDENTIFICAÇÃO DO PROJ. / ACÇÃO	DESCRIÇÃO	RESPONSÁVEL	DATAS		CÓDIGO ORÇAMENTAL	VALOR REALIZADO	2014				ANOS SEQUENTES			MODIFICAÇÕES
				INÍCIO	FIM			TOTAL	FINANC. DEFINIDO		2015	2016	2017	SECURITIES	
									DOT. INICIAL	DOT. CORRIGIDA					
3.1. 04	2013 A 52	Incentivos a Associações de Desenvolvimento local (AMS, Associação de Fruticultores, Associação de Produtores Florestais, Clubes de Caça e Pesca e outras)	EXECUTIVO	2013/01/01	2014/12/31	A TRANSFORMAR...	6.652.374,09	6.878.405,36	6.108.874,09	6.333.405,37	545.000,00	925.000,00	500.000,00	224.531,28	
3.1. 06	2013 A 54	Construção e reparação de diversos regadios do concelho	EXECUTIVO	2013/01/01	2014/12/31	0102 080701	3.000,00	0,02	1.500,00	0,01	0,01			-1.499,99	
3.1. 06	2013 A 54	Construção e reparação de diversos regadios do concelho	EXECUTIVO	2013/01/01	2014/12/31	0102 020203	1.500,00	0,02	500,00	0,01	0,01			-999,99	
3.1. 01	2014 A 47	Transferência de capital para elaboração de Projectos e Construção de diversos Regadios do Concelho	EXECUTIVO	2014/01/01	2014/12/31	0102 04050108	1.000,00	0,02	500,00	0,01	0,01			-499,99	
3.1. 01	2014 A 47	Transferência de capital para elaboração de Projectos e Construção de diversos Regadios do Concelho	EXECUTIVO	2014/01/01	2014/12/31	0102 08050108	1.000,00	0,02	500,00	0,01	0,01			-499,99	
3.2. 03	2004	INDÚSTRIA E ENERGIA	EXECUTIVO	2004/01/02	2014/12/31	0102 07010413	1,00	0,01	1,00	0,01	0,01			-0,99	
3.2. 03	2004	ESTABELECIMENTOS INDUSTRIAIS LIGADOS AO ABASTECIMENTO	EXECUTIVO	2004/01/02	2014/12/31	0102 07010413	1,00	0,01	1,00	0,01	0,01			-0,99	
3.2. 0302	2004 I 8	Conclusão do Parque Industrial/ Empresarial e Infraestruturas	EXECUTIVO	2006/01/01	2014/12/31	0102 040701	3.750,00	0,01	3.750,00	0,01	0,01			-3.749,99	
3.2. 06	2008 A 28	Gabinete de Fomento Económico em parceria com AIEV e ACV - Transferência	EXECUTIVO	2009/01/01	2014/12/31	0102 07010410	1,00	5,720,45	1,00	5,720,45	0,01			5,719,45	
3.2. 01	2009 I 22	Ampliação e valorização de diversas redes eléctricas do município	EXECUTIVO	2010/01/01	2014/12/31	0102 070115	1,00	0,01	1,00	0,01	0,01			-0,99	
3.2. 02	2010 I 49	Instalação de equipamentos para a eficiência energética nos edifícios municipais	EXECUTIVO	2011/01/01	2014/12/31	0102 070115	5.535,00	5,535,00	5.535,00	5.535,00	5.535,00				
3.2. 02	2011 I 32	Instalação de equipamentos para a eficiência energética nos edifícios municipais	EXECUTIVO	2012/01/01	2014/12/31	0102 070115	12.800,00	12,773,01	12.800,00	12,773,01	12,773,01			-26,99	
3.2. 01	2012 I 36	Centro de desenvolvimento de empresas - Projecto	EXECUTIVO	2012/01/01	2014/12/31	0102 07010409	5.000,00	0,01	5.000,00	0,01	0,01			-4,999,99	
3.2. 04	2012 I 58	Colocação de sinalização geral e sectorial no Parque Industrial/ Empresarial	EXECUTIVO	2012/01/01	2014/12/31	0102 070115	5.000,00	0,01	5.000,00	0,01	0,01			-4,999,99	
3.2. 05	2012 I 59	Estudo para o aproveitamento hidroeléctrico da Barragem da Nave e outras - (Condutas), em parceria com o sector privado	EXECUTIVO	2012/01/01	2014/12/31	0102 07010413	50.000,00	0,01	50.000,00	0,01	0,01	4.800.000,00		-43.999,99	
3.2. 07	2012 I 72	Centro de desenvolvimento empresarial - Construção	EXECUTIVO	2012/01/01	2014/12/31	0102 07010413	50.000,00	0,01	50.000,00	0,01	0,01	4.800.000,00		-43.999,99	
3.2. 08	2012 I 73	Ampliação do Parque Industrial	EXECUTIVO	2012/01/01	2014/12/31	0102 070101	50.000,00	215,123,25	25.000,00	99.871,65	1.142.460,17			74.871,65	
3.2. 08	2012 I 73	Ampliação do Parque Industrial	EXECUTIVO	2012/01/01	2014/12/31	0102 07010413	50.000,00	215,123,25	25.000,00	99.871,65	1.142.460,17			74.871,65	
3.2. 01	2013 I 8	Investimento em eficiência energética na iluminação pública	EXECUTIVO	2013/01/01	2014/12/31	0102 07010410	100.000,00	0,01	100.000,00	0,01	0,01			-99,999,99	
3.2. 01	2013 I 8	Investimento em eficiência energética na iluminação pública	EXECUTIVO	2013/01/01	2014/12/31	0102 070115	251.000,00	150.000,02	1.000,00	1.000,00	150.000,00			-999,99	
3.2. 02	2013 I 10	Estudo e instalação de sistemas de monitorização e intervenção para a eficiência energética	EXECUTIVO	2013/01/01	2014/12/31	0102 070115	15.000,00	11.688,43	15.000,00	11.688,43	11.688,43			-3.311,57	
3.2. 04	2013 A 56	Zonamentos com a iluminação pública do Município	EXECUTIVO	2013/01/01	2014/12/31	0102 020201	450.000,00	0,01	450.000,00	0,01	0,01			-449,999,99	
3.2. 01	2014 A 14	Município Encargos com energia elétrica (MT, BTE, BTM)	EXECUTIVO	2014/01/01	2014/12/31	0102 020201	300.000,00	791.687,65	300.000,00	791.687,65	791.687,65			491.687,65	

MODIFICAÇÕES às GRANDES OPÇÕES DO PLANO

ANO CONTABILÍSTICO: 2014 ATÉ À DATA : 2014/12/31

ENTIDADE
MUNICÍPIO DE MOMENTA DA BEIRA

OBJETIVO / PROGRAMA / PROJECTO / ACÇÃO	IDENTIFICAÇÃO DO PROJ. / ACÇÃO	DESCRIÇÃO	RESPONSÁVEL	DADOS		CÓDIGO ORÇAMENTAL	VALOR REALIZADO	2014				ANOS SEQUENTES			MODIFICAÇÕES
				INÍCIO	FIM			TOTAL	FINANC. DEFINIDO		2015	2016	2017		
									DOT. INICIAL	DOT. CORREGIDA				DOT. INICIAL	
3.2. 02	2014 I 1	Utilização racional de Energia e eficiência energético-ambiental no pavilhão gimnodesportivo	EXEC	2014/01/01	2017/12/31	0 0102 070115	A TRANSPORTAR...	7.805.962,09	8.070.933,30	7.110.962,09	7.375.933,30	695.000,00	925.000,00	500.000,00	264.971,21
3.2. 03	2014 I 2	Utilização racional de Energia e eficiência energético-ambiental na piscina municipal	EXEC	2014/01/01	2017/12/31	0 0102 070115		135.885,50	197.734,01	35.885,50	97.734,01	100.000,00	100.000,00		61.848,51
3.2. 05	2014 I 11	Elaboração de estudos, projetos e construção de Barragens para regadio, incluindo a Barragem da Nave	EXEC	2014/01/01	2016/12/31	0 0102 070115		10.000,00	0,01	10.000,00	0,01	100.000,00	50.000,00		-9.999,99
3.2. 06	2014 I 12	Elaboração de estudos e projetos para a agro-indústria, nomeadamente transformação de maça	EXEC	2014/01/01	2017/12/31	0 0102 070115		5.000,00	0,01	5.000,00	0,01				-4.999,99
3.2. 07	2014 A 49	Promoção de uma associação de desenvolvimento do parque empresarial	EXEC	2014/01/01	2014/12/31	0102 040701		1.000,00	0,01	1.000,00	0,01				-999,99
3.2. 08	2014 I 29	Elaboração dos projectos da Área Oficial de Isonil-Portela e Área Agro-Industrial de Alvide	EXEC	2014/01/01	2017/12/31	0 0102 070115		5.000,00	0,01	5.000,00	0,01				-4.999,99
3.3. 03.1. 04	2006 I 52	TRANSFORMES E COMUNICAÇÕES TRANSFORMES ROTVIÁRIOS	EXEC	2006/01/02	2014/12/31	4 0102 07010408		1,00	0,01	1,00	0,01				-0,99
3.3.1. 01	2010 I 52	Reparação e Conservação de diversos estradas e caminhos Municipais	EXEC	2010/01/01	2014/12/31	0 0102 07010408		1,00	6.365,92	1,00	6.365,92				6.364,92
3.3.1. 02	2010 I 53	Reparação e Conservação de diversos estradas e caminhos Municipais	EXEC	2010/01/01	2014/12/31	0 0102 07010408		1,00	0,01	1,00	0,01				-0,99
3.3.1. 07	2010 I 71	Construção do arruamento de acesso ao Lar de Sever e infraestruturas	EXEC	2010/01/01	2014/12/31	0 0102 07010408		1,00	18.931,36	1,00	18.931,36				18.930,36
3.3.1. 10	2011 A 53	Beneficiação da E.M. 514 (Momenta da Beira/Paradinha/Mogoa/Longa) - Transferência	EXECUTIVO	2011/01/01	2014/12/31	0102 08050104		90.000,00	90.375,01	90.000,00	90.375,01				375,01
3.3.1. 07	2012 I 74	Reparação, beneficiação e pavimentação de caminhos municipais	EXEC	2012/01/01	2014/12/31	0 0102 07010408		20.000,00	15.500,71	20.000,00	15.500,71				-4.499,29
3.3.1. 01	2013 I 4	Beneficiação de diversos caminhos agrícolas	EXEC	2013/01/01	2014/12/31	0 0102 07010408		20.000,00	19.417,98	20.000,00	19.417,98				-582,02
3.3.1. 02	2013 I 5	Aquisição de Equipamento e Controlo de Sinalização e Tráfego	EXEC	2013/01/01	2014/12/31	0 0102 07010409		5.000,00	6.407,75	5.000,00	6.407,75				1.407,75
3.3.1. 01	2014 I 6	E.M.514 Momenta da Beira/Paravelha/S.N.323) - Sentença Judicial	EXECUTIVO	2014/01/01	2016/12/31	0102 07010408		270.000,00	272.178,74	270.000,00	272.178,74		289.000,00	298.000,00	2.178,74
3.3.1. 02	2014 A 27	E.M. 323 entre Momenta da Beira e Taboão - Acórdão Extra-Judicial - Transferência	EXECUTIVO	2014/01/01	2016/12/31	0102 08050104		100.000,00	0,01	100.000,00	0,01		100.000,00	100.000,00	-99.999,99
3.3.1. 03	2014 A 32	Consolidação da Malha Viária Inter municipal Acórdão Extra-Judicial - Transferência	EXECUTIVO	2014/01/01	2017/12/31	0102 08050104		35.000,00	0,01	35.000,00	0,01		46.000,00	46.000,00	-34.999,99
3.3.1. 04	2014 I 23	Beneficiação da E.M. Mileu - Vila da Rua	EXEC	2014/01/01	2017/12/31	0 0102 07010408		5.000,00	0,01	5.000,00	0,01				-4.999,99
3.3.1. 05	2014 I 24	Beneficiação do Caminho Agrícola da Ribeira - Beira Valente - Momenta - Toitam	EXEC	2014/01/01	2017/12/31	0 0102 07010408		5.000,00	0,01	5.000,00	0,01				-4.999,99
3.3.1. 06	2014 I 25	Beneficiação do Caminho Agrícola do Padi - Ariz	EXEC	2014/01/01	2017/12/31	0 0102 07010408		5.000,00	0,01	5.000,00	0,01				-4.999,99
3.3.1. 07	2014 I 26	Pavimentação do caminho Toitam - Momenta da Beira	EXEC	2014/01/01	2017/12/31	0 0102 07010408		5.000,00	0,01	5.000,00	0,01				-4.999,99

MODIFICAÇÕES ÀS GRANDES OPÇÕES DO PLANO

ATÉ À DATA : 2014/12/31

ANO CONTABILÍSTICO: 2014

MUNICÍPIO DE MOIMENTA DA BEIRA

OBJETIVO / PROGRAMA / PROJECTO / ACÇÃO	IDENTIFICAÇÃO DO PROJ. / ACÇÃO	DESCRIÇÃO	RESPONSÁVEL	DATAS		CÓDIGO ORÇAMENTAL	VALOR REALIZADO	2014				ANOS SEQUENTES			MODIFICAÇÕES
				INÍCIO	FIM			TOTAL	FINANC. DEFINIDO		2015	2016	2017	SEQUENTES	
									DOT. INICIAL	DOT. CORRIGIDA					
3.3.1. 08	2014 A 50	Beneficiário de diversos caminhos agrícolas florestais - Transferência para Juntas de Freguesia	EXEC	2014/01/01	2014/12/31	A TRANSFORMAR...	8.651.743,59	8.693.231,69	7.766.743,59	7.998.231,69	15096051,21	1.413.000,00	509.000,00	231.488,10	
3.4.		COMERCIO E TURISMO					5.000,00	0,01	5.000,00	0,01				-4.999,99	
3.4.1.	01	MERCADOS E FEIRAS	EXEC	2002/10/01	2014/12/31	0102 07010303	500,00	0,01	500,00	0,01				-499,99	
3.4.1. 0101	2002 I 114	Remodelação do Mercado Municipal, com valorização dos espaços envolventes	EXEC	2007/04/01	2015/12/31	0102 07010301	10.000,00	0,01	10.000,00	0,01	180.000,00			-9.999,99	
3.4.1. 01	2007 I 9	Aquisição do edifício do Instituto da Vinha e do Vinho de Moimenta da Beira com instalação de ENOTECA	EXEC	2010/01/01	2014/12/31	0102 07010413	5.000,00	0,01	5.000,00	0,01				-499,99	
3.4.2.	02	Valorização da praia fluvial da Barragem do Vilar	EXEC	2012/01/01	2014/12/31	0102 070115	15.500,00	1.765,07	15.000,00	1.765,06				-13.234,94	
3.4.2. 02	2012 I 33	Centro de Informação Turística Barragem do Vilar	EXEC	2012/01/01	2014/12/31	0102 07010301	80.000,00	128.676,49	80.000,00	128.676,49				48.676,49	
3.4.2. 03	2012 I 35	Regularização das margens da albufeira da Barragem do Vilar - Experience Park	EXEC	2012/01/01	2014/12/31	0102 070303	25.000,00	0,01	25.000,00	0,01	1.392.300,00			-24.999,99	
3.4.2. 06	2012 I 67	Dinamização de diversos espaços de Interesse Turístico	EXEC	2012/01/01	2014/12/31	0102 070115	5.000,00	1.444,21	5.000,00	1.444,21				-3.555,79	
3.4.2. 07	2012 I 68	Elaboração de Projeto e Valorização da Praia Fluvial de Segóas	EXEC	2012/01/01	2014/12/31	0103 070306	10.000,00	5.000,00	10.000,00	5.000,00				-5.000,00	
3.4.2. 04	2013 A 58	Dinamização do Centro Rural de Castelo	EXECUTIVO	2013/01/01	2014/12/31	0102 02021	5.000,00	1.708,74	5.000,00	1.708,74				-3.291,26	
3.4.2. 01	2014 I 13	Estudo, projeto e construção de centro interpretativo do megalitismo	EXEC	2014/01/01	2017/12/31	0102 070115	5.000,00	0,01	5.000,00	0,01				-4.999,99	
3.4.2. 02	2014 I 27	Estudos e projetos para a reconversão das escolas desativadas em turismo de Habitação	EXEC	2014/01/01	2017/12/31	0102 070115	5.000,00	0,01	5.000,00	0,01				-4.999,99	
3.4.2. 03	2014 A 51	Criação e conservação de percursos pedestres, promoção turística, campanhas publicitárias	EXEC	2014/01/01	2014/12/31	0102 02021	500,00	0,01	500,00	0,01				-499,99	
3.4.2. 03	2014 A 51	Criação e conservação de percursos pedestres, promoção turística, campanhas publicitárias	EXEC	2014/01/01	2014/12/31	0102 02025	2.500,00	4.950,01	2.000,00	4.950,00				2.950,00	
3.4.2. 04	2014 I 30	Elaboração do roteiro turístico e outros materiais e ações promocionais	EXEC	2014/01/01	2017/12/31	0102 070115	500,00	0,01	500,00	0,01				-499,99	
3.5.		OUTRAS FUNÇÕES ECONÓMICAS					15.000,00	4.275,36	15.000,00	4.275,36				-10.724,64	
3.5. 01	2013 A 60	Edição da revista trimestral de divulgação municipal, publicidade Promocional e outras actividades conexas	EXECUTIVO	2013/01/01	2014/12/31	0102 020217	20.000,00	4.275,37	5.000,00	4.275,36				-4.999,99	
3.5. 01	2013 A 60	Edição da revista trimestral de divulgação municipal, publicidade Promocional e outras actividades conexas	EXECUTIVO	2013/01/01	2014/12/31	0102 02025	20.000,00	4.275,37	5.000,00	4.275,36				-4.999,99	
4.		OUTRAS FUNÇÕES					48.625,01	10.056,36	48.625,01	10.056,36				-38.568,65	
4.1.		OPERAÇÕES DA DIVISA ANTÁRQUICA					92.105,85	47.817,61	92.105,85	47.817,61				-44.288,24	
4.1. 03	2010 A 51	Outros juros e encargos financeiros	EXECUTIVO	2010/01/01	2014/12/31	0102 030601	48.625,01	10.056,36	48.625,01	10.056,36				-38.568,65	
4.1. 03	2012 A 59	Outros juros e encargos financeiros	EXECUTIVO	2012/01/01	2014/12/31	0102 030601	92.105,85	47.817,61	92.105,85	47.817,61				-44.288,24	
4.1. 03	2013 A 7	Amortização de empréstimos de médio e longo prazo (PAEL)	EXECUTIVO	2014/05/15	2033/11/15	0103 100605	120.624,36	108.871,23	120.624,36	108.871,23	120.624,36	120.624,36	120.624,36	-11.753,13	
4.1. 04	2013 A 8	Juros e encargos de empréstimos de médio e longo prazo (PAEL)	EXECUTIVO	2013/01/01	2014/12/31	0103 03010502	72.974,55	68.974,55	72.974,55	68.974,55	69.183,27	65.573,75	61.600,69	470.307,00	

MODIFICAÇÕES às GRANDES OPÇÕES DO PLANO

MUNICÍPIO DE MOLIMENA DA BEIRA ANO CONTABILÍSTICO: 2014 ATÉ À DATA : 2014/12/31

OBJECTIVO / PROGRAMA / PROJECTO / ACÇÃO	IDENTIFICAÇÃO DO PROJ. / ACÇÃO	DESCRIÇÃO	RESPONSÁVEL	DATAS		CÓDIGO ORÇAMENTAL	VALOR REALIZADO	2014						ANOS SEQUENTES			MODIFICAÇÕES	
				INÍCIO	FIM			EX	TOTAL		FINANC. DEFINIDO		FINANCIAMENTO NÃO DEFINIDO	2015	2016	2017		SEGUINTE
									DOT. INICIAL	DOT. CORRIGIDA	DOT. INICIAL	DOT. CORRIGIDA						
4.1. 06	2013 A 62	Transferência de Capital para AVDS, destinado à amortização do empréstimo perante o banco Millennium BCP	EXECUTIVO	2013/01/01	2014/12/31		À TRANSPORTAR...	9.185.073,36	9.276.771,40	8.290.073,36	8.381.771,40	895.000,00	1.605.198,11	691.225,05	2339984,58	91.698,04		
4.1. 07	2013 A 63	Outros juros e encargos financeiros	EXECUTIVO	2013/01/01	2014/12/31	0102 030601		32.400,00	0,01	32.400,00	0,01					-32.399,99		
4.1. 01	2014 A 15	Amortização de empréstimos de médio e longo prazo (PREM - D90)	EXECUTIVO	2014/06/15	2018/12/15	0103 100605		120.000,00	43.273,93	100.000,00	23.273,93	20.000,00				-76.726,07		
4.1. 02	2014 A 16	Juros e encargos de empréstimos de médio e longo prazo (PREM - D90)	EXECUTIVO	2014/01/01	2014/12/31	0103 03010502		376.674,47	382.308,80	376.674,47	382.308,80					5.634,33		
4.1. 03	2014 A 17	Juros e encargos de empréstimos de médio e longo prazo (PREM - D90)	EXECUTIVO	2014/01/01	2014/12/31	0103 100603		13.468,04	10.471,67	13.468,04	10.471,67					-2.996,37		
4.1. 04	2014 A 18	Juros e encargos de empréstimos de médio e longo prazo	EXECUTIVO	2014/01/01	2014/12/31	0103 03010102		681.907,54	681.730,45	681.907,54	681.730,45					-177,09		
4.1. 04	2014 A 18	Juros e encargos de empréstimos de médio e longo prazo	EXECUTIVO	2014/01/01	2014/12/31	0103 030201		14.096,96	14.022,76	14.096,96	13.878,75					281,79		
4.1. 05	2014 A 19	Juros e encargos de empréstimos de médio e longo prazo	EXECUTIVO	2014/01/01	2014/12/31	0102 030601		50.000,00	110.282,64	50.000,00	110.282,64					-355,99		
4.1. 06	2014 A 20	Amortização de empréstimos de curto prazo	EXECUTIVO	2014/01/01	2014/12/31	0103 100503		500.000,00	330.000,00	500.000,00	330.000,00					60.282,64		
4.1. 07	2014 A 21	Juros e encargos de empréstimos de curto prazo	EXECUTIVO	2014/01/01	2014/12/31	0103 03010301		10.000,00	4.945,63	10.000,00	4.945,63					-5.054,37		
4.1. 07	2014 A 21	Juros e encargos de empréstimos de curto prazo	EXECUTIVO	2014/01/01	2014/12/31	0103 030201		10.100,00	4.987,74	100,00	42,11					-57,89		
4.1. 08	2014 A 52	Apoio a PME / Micro empresas - Projecto Fínica	EXEC	2014/01/01	2014/12/31	0102 020225		2.500,00	0,02	500,00	0,01					-1.999,99		
4.1. 08	2014 A 52	Apoio a PME / Micro empresas - Projecto Fínica	EXECUTIVO	2014/01/01	2014/12/31	0102 090301		5.000,00	3.900,01	5.000,00	3.900,01					-499,99		
4.2. 02	2008 A 42	TRANSFERÊNCIAS ENTRE ADMINISTRAÇÕES	EXECUTIVO	2008/01/01	2014/12/31	0102 040701		5.000,00		5.000,00						-1.099,99		
4.2. 02	2008 A 42	Transferência de verba para Serviços Sociais de Mta. da Beira (SMB) - Actividades Sociais e culturais	EXECUTIVO	2011/01/01	2014/12/31	0102 08050102		22.950,00	20.279,36	22.950,00	20.279,36					-2.670,64		
4.2. 03	2011 A 66	Protocolos de Cooperação Técnica e Financeira - Transferência para Juntas de Mta. da Beira (SMB) - Actividades Sociais e culturais	EXECUTIVO	2011/01/01	2014/12/31	0102 08050102		21.249,99	21.249,99	21.249,99	21.249,99							
4.2. 04	2011 A 3	Apoio à aquisição da casa dos correios em Vila da Rua - Transferência	EXECUTIVO	2012/01/01	2014/12/31	0102 08050102		104.012,74	156.699,76	104.012,74	156.699,76					52.687,02		
4.2. 02	2012 A 65	Protocolos de Cooperação Técnica e Financeira - Transferência para Juntas de Mta. da Beira (SMB) - Actividades Sociais e culturais	EXECUTIVO	2013/01/02	2014/12/31	0102 04050102		105.938,03	82.300,06	105.938,03	82.300,06					-23.637,97		
4.2. 01	2013 A 9	Transferências para as Juntas de Freguesias, destinadas a despesas de funcionamento e manutenção de instalações e outros equipamentos	EXECUTIVO	2013/01/01	2014/12/31	0102 08050102		44.068,31	44.068,31	44.068,31	44.068,31							
4.2. 02	2013 A 64	Protocolos de Cooperação Técnica e Financeira - Transferência para Juntas de Mta. da Beira (SMB) - Actividades Sociais e culturais	EXECUTIVO	2014/01/01	2014/12/31	0102 08050102		50.000,00	33.000,00	50.000,00	33.000,00					-17.000,00		
4.2. 01	2014 A 22	Protocolos de Cooperação Técnica e Financeira - Transferência para Juntas de Mta. da Beira (SMB) - Actividades Sociais e culturais	EXECUTIVO	2014/01/01	2014/12/31	0102 04050102		213.056,28	97.450,84	213.056,28	97.450,84					-115.605,44		
4.2. 02	2014 A 23	Transferências para as Juntas de Freguesias, destinadas a despesas de funcionamento e manutenção de instalações e outros equipamentos	EXECUTIVO	2014/01/01	2014/12/31	0102 040701		5.000,00	4.973,50	5.000,00	4.973,50					-26,50		
4.2. 03	2014 A 24	Transferência de verba para Serviços Sociais de Mta. da Beira (SMB) - Actividades Sociais e culturais	EXECUTIVO	2007/02/01	2014/12/31	0102 090701		500,00	0,01	500,00	0,01					-499,99		
4.2. 03	2014 A 24	Transferência de verba para Serviços Sociais de Mta. da Beira (SMB) - Actividades Sociais e culturais	EXECUTIVO	2007/02/01	2014/12/31	0102 090701		500,00	0,01	500,00	0,01					-499,99		
4.3. 01	2007 A 15	DIVERSAS NÃO ESPECÍFICAS	EXECUTIVO	2007/02/01	2014/12/31	0102 090701		500,00	0,01	500,00	0,01					-499,99		
4.3. 01	2007 A 15	Participação no capital social do MATADOURO REGIONAL DE VISEU, S.A.	EXECUTIVO	2007/02/01	2014/12/31	0102 090701		500,00	0,01	500,00	0,01					-499,99		


MODIFICAÇÕES ÀS GRANDES OPÇÕES DO PLANO

ANO COMPARABILÍSTICO: 2014 ATÉ À DATA : 2014/12/31



MUNICÍPIO DE MORMENA DA BEIRA

OBJECTIVO / PROGRAMA / PROJECTO / ACÇÃO	IDENTIFICAÇÃO DO PROJ. ACCÃO	DESCRIÇÃO	RESPONSÁVEL	DATAS		CÓDIGO ORÇAMENTAL	VALOR REALIZADO	2014				ANOS SEQUINTE			MODIFICAÇÕES	
				INICIO	FIM			TOTAL		FINANC. DEFINIDO	FINANCIAMENTO NÃO DEFINIDO	2015	2016	2017		SEQUINTE
								DOT. INICIAL	DOT. CORRIGIDA							
4.3.	02	Participação no capital social de RECIFEPIETAS - COOPERATIVA A.I.P. TAVORA-VAROSA, CIPEL	EXECUTIVO	2010/09/01	2014/12/31	4		11.317.771,27	10.402.771,27	10.402.771,27	915.000,00	1.605.198,11	691.225,05	233984,58	-240.724,45	
4.3.	02	Protocolos com Juntas de Freguesias - Realização de obras diversas.	ENEC	2013/01/01	2014/12/31	0		2.500,00	0,01	2.500,00	0,01				-2.499,99	
TOTAL								11.585.995,72	10.402.771,29	10.402.771,29	915.000,00	1.605.198,11	691.225,05	233984,58	-268.224,43	


O ORÇÃO EXECUTIVO
Em 20 de Abril de 2015



O ORÇÃO DELIBERATIVO
Em 30 de Abril de 2015


António José Tardem Carvalhal
Alvaro dos Reis Marques Neves





DIVIDAS A TERCEIROS

ENTIDADE		BALANÇATE DE TERCEIROS						DATA	ANO	PAGINA
MUNICIPIO M.3.		(Com movimentos contabilísticos de liquidação)						2015/04/20	2014	1
COD. CONTA	TERCEIRO	DESIGNAÇÃO	ANTERIOR		DO PERIODO		ACUMULADO		SALDO	
			DEBITO	CREDITO	DEBITO	CREDITO	DEBITO	CREDITO	DEVEDOR	CREADOR
22		FORNecedores	6.713.782,54	10.224.922,05	1.543.320,38	1.421.315,71	8.257.102,92	11.646.237,76		3.389.134,84
22.1		Fornecedores c/corrente	5.464.611,21	8.079.765,32	640.346,66	1.173.117,63	6.104.957,87	9.252.882,95		3.147.925,08
	25	MANUEL OLIVEIRA PRELADO	178,56	178,56			178,56	178,56		
	69	FRANCISCO PEREIRA MARINHO & IRMAOS LDA	228,04	228,04			228,04	228,04		
	73	GRAFICA IDEAL DE AGUEDA - INDUSTRIAS DRAFICAS, S.A.	52,28	52,28			52,28	52,28		
	81	GRAFINAL - ARTES GRAFICAS, LDA.	1.865,91	2.473,53			1.865,91	2.473,53		607,62
	86	IMPrensa MUNICIPALISTA	49,20	49,20			49,20	49,20		
	87	IMPRESSOS EXPLICATIVOS	2.270,26	2.270,26			2.270,26	2.270,26		
	91	INSERCOL - INDUSTRIA DE SERRALHARIA E COBERTURAS, LDA.	3.502,17	5.484,50	2.061,89	79,56	5.564,06	5.564,06		
	115	ALBERTINA AUGUSTA DOS SANTOS	737,20	737,20			737,20	737,20		
	125	ASSOCIACAO RECREATIVA E CULTURAL ARCOZELENSE (ARCA)	334,54	334,54			334,54	334,54		
	134	MANUEL DELFIM BENTO DA GUIA	52,00	52,00			52,00	52,00		
	182	E.A.V.T. - EMPRESA AUTOMOBILISTICA DE VIACAO E TURISMO, LDA.	749.168,25	749.168,25			749.168,25	749.168,25		
	214	PT COMUNICACOES, S.A.	11.907,82	11.907,82	966,53	966,53	12.874,35	12.874,35		
	215	SILVA & REIS, LDA.	310,82	643,82	385,40	77,40	696,22	721,22		25,00
	238	ASSOCIACAO NACIONAL DE MUNICIPIOS PORTUGUESES		4.756,00				4.756,00		4.756,00
	250	AUFER - MATERIAL TECNICO E EQUIPAMENTOS DE ESCRITORIO, LDA.	78,00	78,00			78,00	78,00		
	253	AGRO 2001	252,81	252,81	175,47	175,47	428,28	428,28		
	261	ASSOCIACAO PORT. DOS MUNICIPIOS COM CENTRO HISTORICO	274,34	274,34			274,34	274,34		
	264	GLOBAL NOTICIAS PUBLICAÇÕES, S.A.		543,66	543,66			543,66		
	267	PASTELARIA MARTINS, LDA.	6.594,92	8.250,92	1.656,00	2.545,00	8.250,92	10.795,92		2.545,00
	273	SOPINAL FABRICA DE EQUIPAMENTOS URBANOS E METALURGIA, LDA.	107,01	107,01			107,01	107,01		
	275	RESOPRE	6.747,85	8.568,07	1.820,22	1.547,34	8.568,07	10.115,41		1.547,34
	282	MORGADO & IRMAO, LDA.	837,44	882,44	45,00	400,00	882,44	1.282,44		400,00
	286	EDP SERVIÇO UNIVERSAL, S.A.	371.810,34	371.810,34	1.848,67	1.848,67	373.659,01	373.659,01		
	287	ANTONIO REBORDAO MONTALVO	120,00	120,00	60,00	60,00	180,00	180,00		
	292	IRMAOS FONSECA, LDA	939,42	939,42			939,42	939,42		
	303	C.t.t.- Correios De Portugal Sa-Gestão De Credito E Cobrança	45.955,17	45.955,17	3.900,65	3.900,65	49.855,82	49.855,82		
	311	Auto Vilarinho Reparções E Veiculos Ida		249,44	249,44			249,44		
	320	CONSTRUCOES IRMAOS BARRADAS, LDA	6.361,92	14.090,99	7.083,07	964,75	13.444,99	15.055,74		1.610,75
	333	RADIO RIBA TAVORA	2.029,50	3.597,75			2.029,50	3.597,75		1.568,25
	350	ASSOCIACAO DOS TRABALHADORES DA ADMINISTRAÇÃO LOCAL (ATAM)	60,00	60,00			60,00	60,00		
	358	MAPPRE - SEGUROS GERAIS, S.A.	10.708,99	10.708,99	176,15	176,15	10.885,14	10.885,14		
	372	MANUQUIMICA L.DA	172,20	172,20			172,20	172,20		
	373	AMADEU DE JESUS DUARTE, S.A.	12.711,38	14.586,31	1.312,35	1.099,37	14.023,73	15.685,68		1.661,95
	482	IMPrensa NACIONAL - CASA DA MOEDA	563,63	563,63			563,63	563,63		
	518	FATIMACAR - TRANSPORTES E TURISMO, S.A.			400,00	400,00	400,00	400,00		
	519	BAVIERA-COMERCIO DE AUTOMOVEIS, S.A. (BMW)	2.754,25	2.754,25			2.754,25	2.754,25		
	534	CAFE-RESTAURANTE *O TRAPALHAO*	14,00	14,00			14,00	14,00		
	557	CERDAMA-DISTRIBUIDORA DE CERVEJA, LDA.	168,80	168,80			168,80	168,80		
	595	FLOPONOR FLORESTAS E OBRAS PUBLICAS DO NORTE S A		40.362,50		40.362,50		80.725,00		80.725,00
A TRANSPORTAR ...			5.464.611,21	8.079.765,32	640.346,66	1.173.117,63	6.104.957,87	9.252.882,95		3.147.925,08

ENTIDADE		BALANCETE DE TERCEIROS						DATA	ANO	PAGINA
MUNICIPIO M.B.		(Com movimentos contabilísticos de liquidação)						2015/04/20	2014	2
MUNICIPIO M.B.		MES : 12 - DEZEMBRO								
COD. CONTA	TERCEIRO	DESIGNACAO	ANTERIOR		DO PERIODO		ACUMULADO		SALDO	
			DEBITO	CREDITO	DEBITO	CREDITO	DEBITO	CREDITO	DEVEDOR	CREADOR
TRANSPORTE ...			5.464.611,21	8.079.765,32	640.346,66	1.173.117,63	6.104.957,87	9.252.882,95		3.147.925,08
598		SOCIEDADE HOTELEIRA ALTO DE S. FRANCISCO, LDA.	212,11	212,11	164,45	164,45	376,56	376,56		
609		BEIRA DOURO - ASSOCIACAO DESENV.DO VALE DO DOURO	1.250,00	2.500,00	1.250,00	1.250,00	2.500,00	3.750,00		1.250,00
624		REPSOL PORTUGUESA, S.A.	85.283,33	104.346,76	5.327,20	6.061,03	90.610,61	110.407,79		19.797,18
644		GRANITOS-IRMOS SOARES,LDA	12.746,51	16.852,10	4.846,89	3.427,62	17.593,40	20.279,72		2.686,32
647		CAIXA GERAL DE DEPOSITOS	383.164,07	383.164,07	662,88	662,88	383.826,95	383.826,95		
691		ANTONIO MANUEL FERREIRA GOMES	12.345,45	12.345,45	842,55	842,55	13.188,00	13.188,00		
696		GUARDA NACIONAL REPUBLICANA			108,32	108,32	108,32	108,32		
702		TRIBUNAL DE CONTAS	3.089,16	3.089,16			3.089,16	3.089,16		
710		SOCIEDADE PORTUGUESA DE AUTORES	220,00	220,00			220,00	220,00		
728		ZON LUSOMUNDO AUDIOVISUAIS, SA	2.918,79	3.733,05	814,26		3.733,05	3.733,05		
730		VENTURA DA CRUZ PLANEAMENTO,LD.	2.460,00	2.460,00			2.460,00	2.460,00		
737		Meo - Serviços De Comunicações E Multimedia, S.a.	12.731,24	14.373,17	3.284,40	1.642,47	16.015,64	16.015,64		
746		COLUMBIA TRISTAR WARNER FILMES DE PORTUGAL, LDA.	437,88	437,88			437,88	437,88		
750		SIBS-SOCIEDADE INTERBANCARIA DE SERVICOS,S.A.	2.349,49	2.349,49	401,12	401,12	2.750,61	2.750,61		
752		Hotel Montebelo	80,00	80,00			80,00	80,00		
757		A. SANTOS & FILHOS, LDA.	28,56	28,56			28,56	28,56		
763		MOTIVO, S.A.	48,09	48,09	118,36	118,36	166,45	166,45		
772		ELOI TOMAS & TOMAS,LDA	20.000,00	20.000,00			20.000,00	20.000,00		
820		ANTONIO RIBEIRO CORREIA			50,00	50,00	50,00	50,00		
825		Centro de Documentação 25 de Abril - Universidade de Coimbra	250,00	250,00			250,00	250,00		
829		HEGOLAR - SEGURANÇA, SAUDE, QUALIDADE E AMBIENTE, S.A.	934,80	934,80		934,80	934,80	1.869,60		934,80
857		JARDIM DA RUA	886,71	3.954,88	2.535,20	225,01	3.421,91	4.179,89		757,98
862		LIMPA CANAL-LIMPEZAS ECOLOGICAS,LDA	275,60	275,60			275,60	275,60		
891		EMBEIRAL- EMPREITEIROS DAS BEIRAS, S.A.	54.720,69	58.471,33	3.750,64		58.471,33	58.471,33		
908		ITRON SISTEMAS DE MEDIÇÃO, LDA	73,80	73,80			73,80	73,80		
920		FLORISTA TULIPA - MARIA TERESA SILVA CARDIA	286,65	559,55	272,90		559,55	559,55		
953		ALBERTO LOUREIRO FERNANDES	1.896,50	1.896,50			1.896,50	1.896,50		
963		MANUEL BAPTISTA GOMES, SOCIEDADE UNIPESSOAL, LDA.	1.605,15	1.605,15			1.605,15	1.605,15		
969		ARISTIDES & SERGIO,LDA.	1.744,37	3.865,20	2.120,83	3.079,60	3.865,20	6.944,80		3.079,60
1020		POLIMAGRA-Granitos e Mármore Polidos,S.A.	397,75	397,75			397,75	397,75		
1096		DIAS & FILHOS - EMPREENDIMENTOS TURÍSTICOS, LDA	7.800,00	16.876,50	1.271,50	115,00	9.071,50	16.991,50		7.920,00
1099		MANUEL SOARES SALGUEIRO	302,75	302,75			302,75	302,75		
1108		TERRASROGGER - TERRAPLANAGENS, Lda.	971,70	971,70			971,70	971,70		
1118		RBSUR - RESÍDUOS SÓLIDOS E URBANOS, LD'	15.942,00	155.067,00		41.737,50	15.942,00	196.804,50		180.862,50
1124		CENTRO SOCIAL E PAROQUIAL CASIMIRO E ELVIRA LEMOS	906,00	906,00			906,00	906,00		
1125		S.G.L.-SOCIEDADE DE GAS,LDA	411,00	1.022,00			411,00	1.022,00		611,00
1130		PAULO MANUEL PAIVA TRIKEIRA	984,00	984,00			984,00	984,00		
1131		AUTO PEÇAS JOÃO MORAIS UNIPESSOAL, LDA	5.502,73	8.131,98	1.852,01	821,03	7.354,74	8.953,01		1.598,27
1157		JOSE ANTONIO CORREIA BATISTA	9.547,69	23.147,80	12.287,17	4.912,92	21.834,86	28.060,72		6.225,86
A TRANSPORTAR ...			5.464.611,21	8.079.765,32	640.346,66	1.173.117,63	6.104.957,87	9.252.882,95		3.147.925,08

ENTIDADE		BALANÇETE DE TERCEIROS						DATA	ANO	PAGINA
MUNICIPIO M.B.		(Com movimentos contabilísticos de liquidação)						2015/04/20	2014	3
COD. CONTA	TERCEIRO	DESIGNAÇÃO	ANTERIOR		DO PERÍODO		ACUMULADO		SALDO	
			DEBITO	CREDITO	DEBITO	CREDITO	DEBITO	CREDITO	DEVEDOR	CREDO
		TRANSPORTE ...	5.464.611,21	8.079.765,32	640.346,66	1.173.117,63	6.104.957,87	9.252.882,95		3.147.925,08
	1170	MOIMENTALFER - SERRALHARIA CIVIL, LIMITADA	721,25	901,25	233,51	53,51	954,76	954,76		
	1191	AGUAS DE TRAS-OS-MONTES E ALTO DOURO	1.523.229,64	3.571.071,08	111.752,34	628.572,19	1.634.981,98	4.199.643,27		2.564.661,29
	1192	JOSE MANUEL SANTOS ALVES VILARINHO	280,00	280,00	415,00	415,00	695,00	695,00		
	1209	MANUEL BERNARDO	3.648,61	8.935,50	4.263,28	1.084,61	7.911,89	10.020,11		2.108,22
	1211	XEROCAR-COMERCIO DE VEICULOS AUTOMOVEIS, S.A.	1.792,70	1.792,70			1.792,70	1.792,70		
	1217	ADRIANO DA RESSURREICAO MONTEIRO	481,99	505,99	24,00		505,99	505,99		
	1220	JOSE CARLOS DE JESUS SANTOS	5.070,00	5.070,00			5.070,00	5.070,00		
	1225	DALILA MARISA DA CONCEICAO DIAS AUGUSTO	32,00	32,00			32,00	32,00		
	1229	MARIA AUGUSTA DE ANDRADE LOUREIRO	171,33	171,33			171,33	171,33		
	1237	ANTONIO SALGUEIRO DA FONSECA ALVES	385,00	385,00			385,00	385,00		
	1259	SOMA, LDA - SOCIEDADE AGRO COMERCIAL	27,24	27,24			27,24	27,24		
	1260	AVELINO RIBEIRO CORREIA	201,52	310,52	566,37	1.201,66	767,89	1.512,18		744,29
	1276	SIDONIO CLEMENCIO DA SILVA	27.325,22	29.504,12	2.928,15	4.492,71	30.253,37	33.996,83		3.743,46
	1277	CONSTRUCOES DEMO, LDA.	1.686,61	1.686,61			1.686,61	1.686,61		
	1298	JOSE DOS SANTOS DE JESUS	4.621,27	4.621,27	2.952,00	2.952,00	7.573,27	7.573,27		
	1299	ARTENAVE ATELIER ASSOCIACAO DE SOLIDARIEDADE	137,50	137,50	317,50	317,50	455,00	455,00		
	1300	MANUEL ANTONIO ANDRADE CARDOSO	157,10	157,10			157,10	157,10		
	1301	FIDELIDADE - COMPANHIA DE SEGUROS, S.A.	12.443,34	12.443,34	103,57	103,57	12.546,91	12.546,91		
	1302	FERNANDO MACHADO MENDONCA	667,70	667,70			667,70	667,70		
	1305	SANIBEIRA LDA.	8.233,94	11.505,84	3.271,90	1.259,65	11.505,84	12.765,49		1.259,65
	1309	CORREIA & IRMAO, LDA.	376,80	791,05	701,84	410,09	1.078,64	1.201,14		122,50
	1312	HELIO DIAS DE CASTRO	971,70	971,70			971,70	971,70		
	1316	MARIO DOS SANTOS	6.897,10	12.303,44	6.476,74	6.710,80	13.373,84	19.014,24		5.640,40
	1323	FEIFIL - FELIÃO & FILHOS LDA.	3.282,79	5.200,98	1.761,73	851,16	5.044,52	6.052,14		1.007,62
	1324	Nos - Comunicações, S.a.	15,00	15,00			15,00	15,00		
	1338	COOPERATIVA AGRICOLA DO TAVORA, CRL	3.157,53	8.021,25	3.578,19	80,19	6.735,72	8.101,44		1.365,72
	1340	ALFREDO DUARTE GOMES	39,91	39,91			39,91	39,91		
	1342	ANSELMO MELO MOREIRA	30,00	30,00			30,00	30,00		
	1355	Direcção-geral Do Tesouro E Finanças	173.416,95	173.416,95			173.416,95	173.416,95		
	1358	JOAO CARLOS DE JESUS GOUVEIA			50,00	50,00	50,00	50,00		
	1371	MARIO GONCALVES, LDA.	4.045,54	8.545,38	1.216,35	614,35	5.261,89	9.159,73		3.897,84
	1386	CONSERVATORIA DO REGISTO PREDIAL	1.870,00	1.870,00	2,00	2,00	1.872,00	1.872,00		
	1397	JOSE CARLOS CORREIA CARDOSO	2.403,55	3.071,25	667,70		3.071,25	3.071,25		
	1399	ANTONIO FELIX GALHARDO	1.302,32	2.034,17	731,85		2.034,17	2.034,17		
	1400	ALVITE-RETROS Terraplanagens e Desaterros, Lda	2.337,00	2.410,80	73,80		2.410,80	2.410,80		
	1416	FERNANDO AUGUSTO CALCADA XAVIER	232,47	232,47			232,47	232,47		
	1430	MANUEL RIBEIRO MORAIS	163,00	163,00			163,00	163,00		
	1450	ANTONIO JESUS SOUSA CARDOSO			50,00	50,00	50,00	50,00		
	1471	JOSÉ CARLOS DE JESUS GOVERNO	76,32	76,32			76,32	76,32		
	1482	RETROBEIRA DE ANTONIO A. SERRALHEIRO- AL.MAQ.EQ.LDA	4.361,57	4.361,57	287,51	287,51	4.649,08	4.649,08		
	1496	COMPANHIA DE SEGUROS*ALLIANZ PORTUGAL, S.A.*	4.137,24	4.137,24			4.137,24	4.137,24		
	1497	VALTER FERREIRA ARCANJO, LDA.	468,14	468,14		280,24	468,14	748,38		280,24
	1500	TRULY NOLEN PORTUGAL	153,75	153,75			153,75	153,75		
		A TRANSPORTAR ...	5.464.611,21	8.079.765,32	640.346,66	1.173.117,63	6.104.957,87	9.252.882,95		3.147.925,08

ENTIDADE		BALANÇETE DE TERCEIROS						DATA	ANO	PAGINA
MUNICIPIO M.B.		(Com movimentos contabilísticos de liquidação)						2015/04/20	2014	4
MES : 12 - DEZEMBRO		ANTERIOR		DO PERIODO		ACUMULADO		SALDO		
COD. CONTA	TERCEIRO	DESIGNACAO	DEBITO	CREDITO	DEBITO	CREDITO	DEBITO	CREDITO	DEVEDOR	CREDOR
TRANSPORTE ...			5.464.611,21	8.079.765,32	640.346,66	1.173.117,63	6.104.957,87	9.252.882,95		3.147.925,08
	1504	COMPANHIA DE SEGUROS 'ACOREANA', S.A.	476,98	476,98	40,22	40,22	517,20	517,20		
	1510	SOCIMATEUS-INDÚSTRIA DE CAIXILHARIA, LDA.		2.576,11	2.576,11		2.576,11	2.576,11		
	1511	HILTI(PORTUGAL) PRODUTOS E SERVIÇOS, LDA	180,96	180,96			180,96	180,96		
	1514	A.D.S.E.	18.628,38	41.353,43	15.052,68		33.681,06	41.353,43		7.672,37
	1532	CASA ISIDORO-MATERIAIS DE CONSTRUÇÃO, LDA.				265,07		265,07		265,07
	1553	JOSE MANUEL GOMES VEIGA COSTA			50,00	50,00	50,00	50,00		
	1554	ANA CRISTINA COSTA PEREIRA	76,32	76,32			76,32	76,32		
	1559	DIVA SILVA RIBEIRO FIGUEIREDO	76,32	76,32	50,00	50,00	126,32	126,32		
	1560	Belarmino Teixeira Malaia	76,32	76,32	50,00	50,00	126,32	126,32		
	1564	CARLOS ALBERTO RODRIGUES GOMES	76,32	76,32	50,00	50,00	126,32	126,32		
	1584	JOSE CARLOS SANTANA ROCHA	76,32	76,32	50,00	50,00	126,32	126,32		
	1585	ANTONIO JOSE GOMES ANTUNES			50,00	50,00	50,00	50,00		
	1593	FERNANDO VIRGINIO MARTINS DE PAIVA REIS	76,32	76,32			76,32	76,32		
	1599	ARTUR DE SOUSA GOVERNO	76,32	76,32	50,00	50,00	126,32	126,32		
	1607	ANTONIO CARLOS G. MONTEIRO	76,32	76,32			76,32	76,32		
	1612	ANA MARIA CARVALHO PINTO	76,32	76,32	50,00	50,00	126,32	126,32		
	1635	MANUEL AFRONSO FERREIRA	76,32	76,32			76,32	76,32		
	1658	MARCELO DE SELHAS OLIVEIRA	76,32	76,32			76,32	76,32		
	1662	JOSE ALEXANDRE J. S. HENRIQUES	76,32	76,32			76,32	76,32		
	1664	CARLOS ALBERTO DE SA BANDEIRA DIAS			50,00	50,00	50,00	50,00		
	1665	MARIA JACINTA ALVAIDE DUARTE	76,32	76,32	50,00	50,00	126,32	126,32		
	1667	MANUEL JORGE FERREIRA BOTELHO			50,00	50,00	50,00	50,00		
	1670	ARISTIDES RODRIGUES DA FONSECA	76,32	76,32			76,32	76,32		
	1675	SANDRA MARIA DE JESUS ROSARIO	76,32	76,32			76,32	76,32		
	1677	CARLOS ANTONIO DA SILVA MENDES	76,32	76,32			76,32	76,32		
	1679	NUNO MIGUEL J. S. CARDOSO	76,32	76,32	50,00	50,00	126,32	126,32		
	1682	MARIA TERESA COELHO DUARTE AMBROSIO	76,32	76,32	50,00	50,00	126,32	126,32		
	1685	ALBANO DA CONCEICAO CARVALHO	76,32	76,32			76,32	76,32		
	1686	MANUEL RODRIGUES ANTONIO	76,32	76,32	50,00	50,00	126,32	126,32		
	1692	MARTA ALEXANDRA TEIXEIRA DA SILVA BERNARDINO	76,32	76,32	50,00	50,00	126,32	126,32		
	1695	MANUEL JOÃO OLIVEIRA CARDOSO	76,32	76,32			76,32	76,32		
	1696	VICTOR NARCISO OLIVEIRA CARDOSO	608,85	608,85			608,85	608,85		
	1701	SANDRA MARIA SALGUEIRO MARTINS	76,32	76,32			76,32	76,32		
	1728	DISTRIMOIMENTA - SUPERMERCADOS LD.	110,82	751,45	705,99	65,36	816,81	816,81		
	1749	ABEL LUIS RODRIGUES DA SILVA	64,00	64,00			64,00	64,00		
	1779	FARMAMOURA, LDA	12,83	12,83			12,83	12,83		
	1788	MOBEPNE - COMERCIO DE PNEUS E MONTAGEM, LDA	2.817,23	5.081,81	1.416,15	138,38	4.233,38	5.220,19		986,81
	1800	BANCO COMERCIAL PORTUGUES, S.A.	2.033,04	2.033,04			2.033,04	2.033,04		
	1827	ANTONIO CARLOS CORREIA GOVERNO	270,60	270,60		285,36	270,60	555,96		285,36
	1844	MARIA LEONOR DE CARVALHO MAURICIO PONSECA	36,90	317,35	356,45	76,00	393,35	393,35		
	1851	Manuel Antonio Casimiro dos Santos	121,05	121,05			121,05	121,05		
	1857	FERNANDO SALVADOR GOUVERIA SANTOS	34,50	34,50			34,50	34,50		
	1858	CENTRO DE INSPECÇÕES AUTOMÓVEIS TORRES E FILHOS, LDA.	709,86	709,86	53,38	53,38	763,24	763,24		
	1863	FHAC-PORTUGAL	367,40	367,40			367,40	367,40		
	1865	ALCINO DIAS DE SOUSA	76,32	76,32	50,00	50,00	126,32	126,32		
A TRANSPORTAR ...			5.464.611,21	8.079.765,32	640.346,66	1.173.117,63	6.104.957,87	9.252.882,95		3.147.925,08

ENTIDADE		BALANÇOTE DE TERCEIROS						DATA	ANO	PAGINA
MUNICIPIO M.B.		(Com movimentos contabilísticos de liquidação)						2015/04/20	2014	5
COD. CONTA	TERCEIRO	DESIGNAÇÃO	ANTERIOR		DO PERÍODO		ACUMULADO		SALDO	
			DEBITO	CREDITO	DEBITO	CREDITO	DEBITO	CREDITO	DEVEDOR	CREADOR
		TRANSPORTE ...	5.464.611,21	8.079.765,32	640.346,66	1.173.117,63	6.104.957,87	9.252.882,95		3.147.925,08
	1873	MARIA FERNANDA PINTO	40,44	40,44			40,44	40,44		
	1885	CONSTRUÇÕES RUENSE, LDA.		2.264,43				2.264,43		2.264,43
	1886	BEIRA AREAL S.A.	2.688,43	2.688,43			2.688,43	2.688,43		
	1893	BANCO BPI, SA	25.882,46	25.882,46	114,38	114,38	25.996,84	25.996,84		
	1908	GERMÃO GOMES PEREIRA	5.658,00	5.658,00			5.658,00	5.658,00		
	1909	TALHO AVENIDA, LDA		166,83	166,83		166,83	166,83		
	1913	A MADRILENA	8,00	8,00			8,00	8,00		
	1931	PRIMACOM- PROJ.,INST. E MANUT. TELECOMUNICAÇÕES, LDA.	110,70	110,70			110,70	110,70		
	1936	Solumen - Lamegarte, Lda			85,86	85,86	85,86	85,86		
	1948	TIPOGRAFIA EXEMPLO - ARTES GRÁFICAS, LDA.	5.956,24	18.815,64	5.909,17	163,57	11.865,41	18.979,21		7.113,80
	1955	ESTORES ANTUNES, LDA	645,82	645,82	61,25	61,25	707,07	707,07		
	1961	ANTONIO PEREIRA ALMEIDA MONGE			184,90	184,90	184,90	184,90		
	1963	ASLUZ - EQUIPAMENTOS ELECTRICOS, LDA	3.265,18	8.227,39	3.608,50		6.873,68	8.227,39		1.353,71
	1985	TRANSPORTES LUIS RODRIGUES E CORREIA, LDA.	4.952,00	15.407,00	4.182,00		9.134,00	15.407,00		6.273,00
	1993	JOSE MANUEL & JESUS, LDA.	500,00	500,00			500,00	500,00		
	2004	GRESDEMO-COMERCIO DE MATERIAIS DE CONSTRUÇÃO, LDA	4.402,61	7.007,61	2.605,00		7.007,61	7.007,61		
	2006	TERRAPLZ, ESCAV. E TERRAPL., LDA.	5.886,80	8.002,40	2.115,60		8.002,40	8.002,40		
	2036	GIL AUGUSTO DE CARVALHO	147,60	393,60			147,60	393,60		246,00
	2044	TRIBUNAL JUDICIAL DE MOIMENTA DA BEIRA	6.006,95	6.006,95			6.006,95	6.006,95		
	2050	NAUTILUS-INDUSTRIA E COMERCIO DE MOBILIARIO, LDA.	1.488,17	1.488,17			1.488,17	1.488,17		
	2068	LUIS PEDRO LOUREIRO	307,50	307,50			307,50	307,50		
	2080	MEDIDATA-SISTEMAS DE INFORMAÇÃO PARA AUTARQUIAS, S.A.	15.886,51	24.812,40	8.925,89		24.812,40	24.812,40		
	2113	VINDIMAR-REPRESENTAÇÕES, LDA.	2.428,22	2.428,22	245,51		2.428,22	2.428,22		
	2120	THYSSENKRUPP ELEVADORES, S.A.	1.674,22	1.674,22			1.674,22	1.674,22		
	2133	Agrupamento de Escolas de Moimenta da Beira	6.337,49	11.959,42	5.621,93	201,60	11.959,42	12.161,02		201,60
	2154	MARIA LUISA GOMES PINTO DIAS	219,50	219,50			219,50	219,50		
	2159	ISABEL MARIA MARTINS DA SILVA	142,00	142,00			142,00	142,00		
	2171	PAPELÍQUIDOS - COMERCIO DE PRODUTOS DE LIMPEZA, LDA.	1.308,18	2.052,99	387,43		1.695,61	2.052,99		357,38
	2178	MINISTERIO FINANÇAS - DIRECÇÃO-GERAL DOS IMPOSTOS	60.246,26	60.246,26	11.207,24	11.207,24	71.453,50	71.453,50		
	2179	JOSE NUNO SA DUARTE DE RODRIGUES CID	76,32	76,32	50,00	50,00	126,32	126,32		
	2199	FERNANDO L. GASPAR, S.A.	7.000,00	7.000,00			7.000,00	7.000,00		
	2202	VIA VERDE PORTUGAL - GESTÃO SIST ELETRONICOS COBRANÇA S.A.			592,20	592,20	592,20	592,20		
	2204	OURIVESARIA S. TIAGO, LDA.	307,15	307,15			307,15	307,15		
	2211	GALPGEST LDA.	140,00	140,00			140,00	140,00		
	2214	JOSE CARLOS SA DO SACRAMENTO	1.087,80	1.137,00	184,50	135,30	1.272,30	1.272,30		
	2225	SILORL VET - LOBO, ALVES & AMARAL, LD*	750,86	750,86			750,86	750,86		
	2240	VECOJUNCAL, UNIPESSOAL LDA.	163,75	163,75			163,75	163,75		
	2245	HELDER & LUIS MADEIRA, LDA	261,68	261,68	72,00	72,00	333,68	333,68		
	2263	OSMAR CARVALHO & GEORGETTE TRANSPORTES, LD*	3.493,20	3.800,70		984,00	3.493,20	4.784,70		1.291,50
	2283	CANALBEIRA CANALIZAÇÕES, UNIPESSOAL, LDA	10.121,84	16.951,12	5.609,51	1.047,06	15.731,35	17.998,18		2.266,83
	2291	JOSE AUGUSTO DE OLIVEIRA CARDOSO	32,50	32,50			32,50	32,50		
		A TRANSPORTAR ...	5.464.611,21	8.079.765,32	640.346,66	1.173.117,63	6.104.957,87	9.252.882,95		3.147.925,08

ENTIDADE		BALANCETE DE TERCEIROS						DATA	ANO	PAGINA
MUNICIPIO M.B.		(Com movimentos contabilísticos de liquidação)						2015/04/20	2014	6
COD. CONTA	TERCEIRO	DESIGNACAO	ANTERIOR		DO PERIODO		ACUMULADO		SALDO	
			DEBITO	CREDITO	DEBITO	CREDITO	DEBITO	CREDITO	DEVEDOR	CREADOR
		TRANSPORTE ...	5.464.611,21	8.079.765,32	640.346,66	1.173.117,63	6.104.957,87	9.252.882,95		3.147.925,08
	2327	AGOSTINHO CUSTODIO DE SOUSA		1.500,00	1.500,00		1.500,00	1.500,00		
	2351	AUTO REPARADORA VILARINHO & GOMES, LD*	1.522,93	1.664,38			1.522,93	1.664,38		141,45
	2353	MPIX - UNIPESSOAL, LD*	936,90	1.004,90	68,00		1.004,90	1.004,90		
	2379	AFONSO CLEMENCIO DA SILVA	76,32	76,32	50,00	50,00	126,32	126,32		
	2384	ANTONIO JOSE PIMENTA DE MATOS	76,32	76,32			76,32	76,32		
	2385	ROSA PAULA DA SILVA ALMEIDA	76,32	76,32	50,00	50,00	126,32	126,32		
	2403	ANTONIO FILIPE DIAS PINTO	76,32	76,32			76,32	76,32		
	2406	MARIA GORETI QUELHAS DE JESUS			50,00	50,00	50,00	50,00		
	2430	CONSTRUÇÕES ENCOSTA DO PALVA, LD*	2.430,48	5.554,68	861,00		3.291,48	5.554,68		2.263,20
	2444	JOSE FERREIRA CATARINO	442,80	442,80			442,80	442,80		
	2446	JUNTA DE FRGUESIA DE ALVITE	4.600,00	4.600,00			4.600,00	4.600,00		
	2459	HORÁCIO ROSA BORGES UNIPESSOAL, LD*	2.659,29	3.988,94	1.011,69	549,20	3.670,98	4.538,14		867,16
	2461	SALGUEIRO E SALGUEIRO, REPARAÇÃO DE AUTOMÓVEIS ,LDA	1.954,14	2.291,26	337,12		2.291,26	2.291,26		
	2470	BRICANTEL - COM. MATERIAL ELECTRICO DE BRAGANCA, LDA	2.245,98	2.886,44	640,46		2.886,44	2.886,44		
	2506	REPSOL GÁS PORTUGAL, S.A.	102.175,86	102.175,86	11.056,24	15.134,77	113.232,10	117.310,63		4.078,53
	2509	CARPINTARIA SORRISO	3.566,39	3.566,39		300,00	3.566,39	3.866,39		300,00
	2531	SERAFIM CORREIA RODRIGUES AMARO, UNIPESSOAL, LDA.	6,99	6,99			6,99	6,99		
	2534	POSTCONTACTO-CORREIO PUBLICITARIO, LDA	43,05	43,05			43,05	43,05		
	2548	Antonio Manuel Ferreira Augusto	1.965,54	2.886,68	921,14	4.926,81	2.886,68	7.813,49		4.926,81
	2557	Joao De Jesus Alexandre	1.590,00	1.590,00			1.590,00	1.590,00		
	2558	FORMOSCAR-REPARAÇÕES AUTO E PEÇAS, LDA.				234,20		234,20		234,20
	2623	Manuel Teixeira Morais	4.418,16	4.418,16			4.418,16	4.418,16		
	2658	QUINTA DOS COSTA GOMES - TURISMO RURAL LDA	1.150,00	2.130,00			1.150,00	2.130,00		980,00
	2667	MERITOCIL - LABORATORIO DE PUBLICIDADEE	738,00	738,00			738,00	738,00		
	2672	VOLTER - ALBUQUERQUE E FREITAS, S.A.	396,88	396,88			396,88	396,88		
	2708	KONICA MINOLTA BUSINESS SOLUTIONS PORTUGAL, LDA.	12.712,05	12.712,05	977,85	1.955,70	13.689,90	14.667,75		977,85
	2711	SERRALHARIA CALHAU, LDA.	4.255,80	4.255,80			4.255,80	4.255,80		
	2721	CAMARA MUNICIPAL DE MOIMENTA DA BEIRA	105,20	105,20			105,20	105,20		
	2756	SIDONIO RIBEIRO FERNANDES	76,32	76,32	50,00	50,00	126,32	126,32		
	2764	ANTONIO MANUEL DE ALMEIDA			50,00	50,00	50,00	50,00		
	2772	MOINHOS DA TIA ANTONINHA	793,96	793,96			793,96	793,96		
	2777	CARLOS ALBERTO MENESES BENTO	76,32	76,32			76,32	76,32		
	2781	LUIS DE JESUS LOPES			50,00	50,00	50,00	50,00		
	2783	MARIA REGINA PEREIRA DA SILVA	76,32	76,32	50,00	50,00	126,32	126,32		
	2787	FINILUZ, LDA.		1.517,27	1.517,27		1.517,27	1.517,27		
	2790	MVF - COM. DESENV. SOFTWARE, LD*	918,81	918,81			918,81	918,81		
	2819	ANA CRISTINA ALMEIDA ROCHA	76,32	76,32	50,00	50,00	126,32	126,32		
	2820	RICARDO JORGE ANDRESO BERNARDINO	615,00	615,00			615,00	615,00		
	2823	FLOW SYSTEMS	883,14	883,14			883,14	883,14		
	2827	CÁTIA SUSANA PAULO FERREIRA	76,32	76,32			76,32	76,32		
	2840	TRIBUNAL ADMINISTRATIVO E FISCAL DE VISEU	255,00	255,00			255,00	255,00		
	2852	CRONICAS DA TERRA - COMERCIO E TURISMO, LDA.	350,00	1.850,00	1.500,00	430,50	1.850,00	2.280,50		430,50
	2854	JORGE ALEXANDRE F. CARVALHO	76,32	76,32	50,00	50,00	126,32	126,32		
		A TRANSPORTAR ...	5.464.611,21	8.079.765,32	640.346,66	1.173.117,63	6.104.957,87	9.252.882,95		3.147.925,08

ENTIDADE		BALANÇETE DE TERCEIROS						DATA	ANO	PAGINA
MUNICIPIO M.B.		(Com movimentos contabilísticos de liquidação)						2015/04/20	2014	7
MES : 12 - DEZEMBRO										
COD. CONTA	TERCEIRO	DESIGNAÇÃO	ANTERIOR		DO PERÍODO		ACUMULADO		SALDO	
			DEBITO	CREDITO	DEBITO	CREDITO	DEBITO	CREDITO	DEVEDOR	CREADOR
		TRANSPORTE ...	5.464.611,21	8.079.765,32	640.346,66	1.173.117,63	6.104.957,87	9.252.882,95		3.147.925,08
	2859	MANUEL DOS SANTOS & FILHOS, LDA			74,56	74,56	74,56	74,56		
	2868	MARIA JOSÉ MENDES F. CARVALHO			50,00	50,00	50,00	50,00		
	2887	ENCHIDOS ARTESANAIS TIA MARQUINHAS, LIMITADA,	198,55	198,55			198,55	198,55		
	2905	ANDREIA FERNANDES CORREIA	9.507,95	9.507,95	842,55	842,55	10.350,50	10.350,50		
	2918	INPLENTUS, ARQUITECTURA E SOLUÇÕES, UNIPESSOAL, LDA	8.608,61	8.608,61			8.608,61	8.608,61		
	2922	AUTO PEÇAS TERRAS DO DEMO, LDª	549,32	1.132,63	563,31	128,00	1.112,63	1.260,63		148,00
	2931	RUI FILIPE GOMES TAVARES	76,32	76,32	50,00	50,00	126,32	126,32		
	2947	CLAUDIA SOFIA COELHO LAMEIRAS	76,32	76,32	50,00	50,00	126,32	126,32		
	2963	INSTITUTO DE GESTÃO FINANCEIRA E PATRIMONIAL DA JUSTIÇA	11.500,00	23.500,00	1.000,00		12.500,00	23.500,00		11.000,00
	2968	DANIELA RIBEIRO ROCHA	76,32	76,32	50,00	50,00	126,32	126,32		
	2980	MARIA ROSINA DE JESUS FRIAS SOUSA	682,59	682,59			682,59	682,59		
	2983	AMERICO ANTONIO FERNANDES SEIXAS	76,32	76,32	50,00	50,00	126,32	126,32		
	2997	FLORISTA PAULA FLOR - DE FERNANDO GONÇALVES REBOREDO	25,00	75,00	100,00	100,00	125,00	175,00		50,00
	2999	GESPOST - GEST. POSTOS DE ABASTECIMENTO, LDA.	84,11	84,11			84,11	84,11		
	3004	MAXI PC - SISTEMAS INFORMATICOS	1.077,99	1.535,38	457,39		1.535,38	1.535,38		
	3017	Jose Ricardo Ferreira	122,50	122,50			122,50	122,50		
	3025	MARIA DE LURDES DOS SANTOS ALVES FONSECA	1.119,79	1.119,79			1.119,79	1.119,79		
	3041	Isidovias - Investimentos, Lda	109,47	109,47		2.995,21	109,47	3.104,68		2.995,21
	3078	JOÃO BATISTA & FILHOS - MATERIAIS DE CONSTRUÇÃO TRANSPORTES, LDA	7.743,04	18.902,22	10.078,06	377,80	17.821,10	19.280,02		1.458,92
	3096	INSTITUTO REGULADOR DE AGUAS E RESIDUAIS	695,24	695,24			695,24	695,24		
	3105	ROSETA MARIA DE ALBUQUERQUE F.C.ALVES	204,00	204,00		143,68	204,00	347,68		143,68
	3125	EMPARQUE S.A.	8,10	8,10			8,10	8,10		
	3167	RITA ISABEL CARDOSO CARTANO	15.792,37	15.792,37	1.477,82	1.477,82	17.270,19	17.270,19		
	3206	TERRA OCRE - UNIPESSOAL, LDA	795,00	795,00			795,00	795,00		
	3207	QUINTA DO MELIÃO - RESTAURAÇÃO, UNIPESSOAL, LDA.	118,40	118,40			118,40	118,40		
	3272	JORGE MANUEL LOPES DOS SANTOS			50,00	50,00	50,00	50,00		
	3284	MARIA GORETI PEREIRA SEIXAS	76,32	76,32			76,32	76,32		
	3287	JOAO PEDRO PEREIRA DE JESUS			50,00	50,00	50,00	50,00		
	3297	EMÍDIO SANTOS SERRALHEIRO	76,32	76,32			76,32	76,32		
	3300	HELENA ISABEL DOS SANTOS PINTO	76,32	76,32	50,00	50,00	126,32	126,32		
	3302	ARLINDA MANUELA MORAIS DE ALMEIDA	76,32	76,32	50,00	50,00	126,32	126,32		
	3317	DINA TERESA LEMOS ANDRADE	76,32	76,32			76,32	76,32		
	3319	CARMO SUSANA JUBILADO PRELADO	76,32	76,32			76,32	76,32		
	3322	LOPES & IRMAO, LDA.		3.818,72				3.818,72		3.818,72
	3323	FUN & FITNESS - COMERCIO DE ARTIGOS DESPORTIVOS, LDA	434,19	621,15	186,96		621,15	621,15		
	3331	DIARIO DE VISEU, LDA	300,80	300,80			300,80	300,80		
	3334	BANCO ESPIRITO SANTO	39,21	39,21			39,21	39,21		
	3340	Manuel Sousa Dos Santos	144,89	144,89			144,89	144,89		
	3355	MONDISUPER - COMÉRCIO ALIMENTAR, LDA	214,81	345,79	130,98		345,79	345,79		
	3359	AEPD - ASSOCIACAO DE EDUCACAO FISICA E DESPORTO	500,00	500,00			500,00	500,00		
	3392	OBJECTIVO RADICAL - BARES UNIPESSOAL, LDA.	155,00	155,00			155,00	155,00		
		A TRANSPORTAR ...	5.464.611,21	8.079.765,32	640.346,66	1.173.117,63	6.104.957,87	9.252.882,95		3.147.925,08

ENTIDADE		BALANÇETE DE TERCEIROS						DATA	ANO	PAGINA
MUNICIPIO M.B.		(Com movimentos contabilísticos de liquidação)						2015/04/20	2014	8
MES : 12 - DEZEMBRO										
COD. CONTA	TERCEIRO	DESIGNAÇÃO	ANTERIOR		DO PERÍODO		ACUMULADO		SALDO	
			DEBITO	CREDITO	DEBITO	CREDITO	DEBITO	CREDITO	DEVEDOR	CREADOR
		TRANSPORTE ...	5.464.611,21	8.079.765,32	640.346,66	1.173.117,63	6.104.957,87	9.252.882,95		3.147.925,08
	3423	J.C. FERNANDES & SILVA - CONSTRUÇÕES, LDA.	615,00	615,00			615,00	615,00		
	3440	J.ROCHA PINTO - PROJECTOS E CONSULTADORIA, LDA		651,19	651,19		651,19	651,19		
	3466	AUTO-ESTRADAS DO ATLANTICO, SA.	13,35	13,35			13,35	13,35		
	3481	PROPEL - PRODUTOS DE PETROLEO, LDA	60,00	60,00			60,00	60,00		
	3487	TRACTORASTOS, LDA	523,17	523,17			523,17	523,17		
	3503	COMP. DE SEGUROS TRANQUILIDADE	184,45	184,45			184,45	184,45		
	3507	AFF EQUIPAMENTOS DESPORTIVOS LDA.	9.723,15	9.723,15			9.723,15	9.723,15		
	3517	RUI DOS LEITORS - ACTIVIDADES HOTELARIAS, LDA.	40,40	40,40			40,40	40,40		
	3518	EMAG-EQUIPAMENTOS MARIO AGOSTINHO, LDA.	72,41	913,50			72,41	913,50		841,09
	3540	ALBERGARIA MOINHO DO RIO PAIVA LDA	432,00	432,00			432,00	432,00		
	3579	AXA PORTUGAL-COMPANHIA DE SEGUROS,S.A	116,76	116,76			116,76	116,76		
	3585	Instituto Da Mobilidade E Dos Transportes, I.p. (imt, I.p.)			30,00	30,00	30,00	30,00		
	3598	CAIXA DE CREDITO AGRICOLA MUTUO DO VALE DO TAVORA E DOURO, CRL	515.729,84	515.729,84	132.155,98	132.155,98	647.885,82	647.885,82		
	3604	CONSTRULINK, TECNOLOGIAS DE INFORMAÇÃO, S.A.	7.995,00	7.995,00		1.045,50	7.995,00	9.040,50		1.045,50
	3609	CARLA MARISA LOUREIRO ALMEIDA			50,00	50,00	50,00	50,00		
	3610	DANIEL GOMES BATISTA	76,32	76,32	50,00	50,00	126,32	126,32		
	3614	ALEXANDRE EMANUEL PEREIRA MONTEIRO	15.947,76	15.947,76	1.477,82	1.477,82	17.425,58	17.425,58		
	3619	SÉRGIO DA SILVA FERREIRA	76,32	76,32			76,32	76,32		
	3634	CATARINA ALEXANDRA PEREIRA GOMES	76,32	76,32			76,32	76,32		
	3641	JOANA DA COSTA LOUREIRO ALMEIDA	76,32	76,32			76,32	76,32		
	3642	ILDA DA CONCEIÇÃO MONTEIRO DA SILVA GOMES	76,32	76,32			76,32	76,32		
	3661	TURISMO DO DOURO	3.657,72	3.657,72			3.657,72	3.657,72		
	3662	TURISMO DO PORTO E NORTE DE PORTUGAL				1.500,00		1.500,00		1.500,00
	3671	TRIBUNAL ADMINISTRATIVO CIRCULO DE COIMBRA	408,00	408,00			408,00	408,00		
	3683	VITOR JOSÉ JESUS COUTINHO	15.792,37	15.792,37	1.477,82	1.477,82	17.270,19	17.270,19		
	3692	VASCO DOMINGOS FIDALGO FERNANDES	15.792,37	15.792,37	1.477,82	1.477,82	17.270,19	17.270,19		
	3700	SIQ - SOCIEDADE DE INDUSTRIAS QUIMICAS, LDA.	2.628,76	3.981,76	1.353,00	281,55	3.981,76	4.263,31		281,55
	3708	RESINORTE, S.A.	170.318,65	183.386,80	13.068,95	24.167,17	183.387,60	207.553,97		24.166,37
	3721	MARTINHO MOISES DUARTE SOARES			50,00	50,00	50,00	50,00		
	3727	DIOGO MELITA DUARTE	76,32	76,32			76,32	76,32		
	3735	JOSE CARLOS CAIRES DE ABREU	76,32	76,32	50,00	50,00	126,32	126,32		
	3736	LUIS FILIPE LOUREIRO GOMES	76,32	76,32	50,00	50,00	126,32	126,32		
	3743	ANTONIO CARLOS FERREIRA LOPES	76,32	76,32			76,32	76,32		
	3744	ANDRÉ MORAIS CORREIA			50,00	50,00	50,00	50,00		
	3758	MARIO EMANUEL DIAS OLIVEIRA	76,32	76,32			76,32	76,32		
	3767	OLIVEIRA & PROENÇA LDA.	92,62	92,62			92,62	92,62		
	3780	DETALHES DE SONHO - SALGADOS E PASTELARIA, LDA	57,40	57,40			57,40	57,40		
	3837	PAULOGRAFITOS UNIPESSOAL, LDA.		246,00	246,00		246,00	246,00		
	3847	RASGOS DE MEMORIA, UNIPESSOAL, LD*	906,51	906,51			906,51	906,51		
	3848	DESPERTAR OLHAR, LDA	2.140,75	2.140,75			2.140,75	2.140,75		
		A TRANSPORTAR ...	5.464.611,21	8.079.765,32	640.346,66	1.173.117,63	6.104.957,87	9.252.882,95		3.147.925,08

ENTIDADE		BALANÇETE DE TERCEIROS						DATA	ANO	PAGINA
MUNICIPIO M.B.		(Com movimentos contabilísticos de liquidação)						2015/04/20	2014	9
MBS : 12 - DEZEMBRO										
COD. CONTA	TERCEIRO	DESIGNAÇÃO	ANTERIOR		DO PERÍODO		ACUMULADO		SALDO	
			DEBITO	CREDITO	DEBITO	CREDITO	DEBITO	CREDITO	DEVEDOR	CREADOR
		TRANSPORTE ...	5.464.611,21	8.079.765,32	640.346,66	1.173.117,63	6.104.957,87	9.252.882,95		3.147.925,08
	3858	SOCIBIRAL - SOCIEDADE DE	5.813,20	5.813,20			5.813,20	5.813,20		
	3869	PEDREIRAS DAS BEIRAS, LDA HOTEL DO VALE - DE MARIA DA CONCEIÇÃO DE JESUS LEMOS MONTEIRO	1.650,00	1.650,00			1.650,00	1.650,00		
	3892	EDP DISTRIBUIÇÃO - ENERGIA, S.A	7.890,16	7.890,16			7.890,16	7.890,16		
	3897	GREENVALUE - ENERGY BUILDING SOLUTIONS	1.515,95	1.515,95			1.515,95	1.515,95		
	3903	JOSÉ MARIA BRIZIDO GOMES	80,32	2.197,52	2.117,20		2.197,52	2.197,52		
	3924	DELLMONT SARL	59,12	59,12			59,12	59,12		
	3936	CARLOS FERNANDO ALMEIDA PLACIDO	4.193,44	4.193,44		990,62	4.193,44	5.184,06		990,62
	3941	LABORATORIO REGIONAL DE TRAS-OS-MONTES, LDA.	3.078,60	9.334,61	788,41	618,93	3.867,01	9.953,54		6.086,53
	3948	ASSOCIAÇÃO GRUPO DE CONCERTINAS "TERRAS DO DEMO"	200,00	200,00			200,00	200,00		
	3952	LAMPIÃO - RESTAURANTE LDA. COZINHA REGIONAL	475,00	475,00			475,00	475,00		
	3974	BRISA - CONCESSAO RODOVIARIA, S. A.	649,35	649,35	50,20	50,20	699,55	699,55		
	3976	FUNDAÇÃO PARA OS ESTUDOS E FORMAÇÃO AUTARQUICA		375,00				375,00		375,00
	3982	Energica - Associação Juvenil De Viseu	300,00	300,00			300,00	300,00		
	3984	SIBS - FORWARD PAYMENT SOLUTIONS, S.A.	36,90	36,90			36,90	36,90		
	3986	ABSTRATO, LDA		194,43	194,43		194,43	194,43		
	3989	"EDITORA EDIÇÕES ESCOTADAS" TRAVEL GATE AGENCIA VIAGENS UNIP LDA	1.089,00	1.089,00			1.089,00	1.089,00		
	3991	S.P.D.A.D.-SOC. PORTUGUESA DE DISTRIB. ARTIGOS DESPORTO, UNIP., LDA.	215,10	215,10			215,10	215,10		
	3994	HUGO MIGUEL FERREIRA RODRIGUES	458,61	458,61			458,61	458,61		
	4000	JOÃO DA CRUZ FERREIRA	76,32	76,32	50,00	50,00	126,32	126,32		
	4003	SARA ALEXANDRA FERNANDES	76,32	76,32			76,32	76,32		
	4005	SUMA-SERVIÇOS URBANOS E MEIO AMBIENTE, S.A.	2.476,14	2.476,14			2.476,14	2.476,14		
	4006	PATRICK XAVIER GOMES SARAIVA	76,32	76,32	50,00	50,00	126,32	126,32		
	4008	LUIS MIGUEL ALEXANDRE SILVA			50,00	50,00	50,00	50,00		
	4015	SANDRINA PATRÍCIA CASTRO CARDOSO	76,32	76,32			76,32	76,32		
	4016	ADENE - AGÊNCIA PARA A ENERGIA	264,45	264,45	166,05	166,05	430,50	430,50		
	4021	SPORTS PARTNER - DISTRIBUIÇÃO E FABRICO DE EQUIP. DESPORTIVOS, LDA.	184,48	184,48			184,48	184,48		
	4026	RTA- RIO TAMEGA, TURISMO E RECREIO, S.A.	299,60	299,60			299,60	299,60		
	4029	PERFIL NOTAVEL - CALÇETAMENTOS UNIPESSOAL, LDA.	1.439,10	1.439,10		1.439,10	1.439,10	2.878,20		1.439,10
	4031	ASCENDI O&M, S.A	1,60	1,60			1,60	1,60		
	4035	DODOURO PRESS/NET, LDA	123,00	123,00			123,00	123,00		
	4038	MUNICIPIO DE VISEU	112,00	112,00			112,00	112,00		
	4050	SOCIMAVIS - COMERCIO E REPARAÇÃO DE MÁQUINAS, LDA	2.475,38	2.475,38			2.475,38	2.475,38		
	4053	TRANSACO, LDA	5.076,71	6.300,56	1.445,25	221,40	6.521,96	6.521,96		
	4067	RUA & CARVALHO, LDA.	4.390,79	4.390,79			4.390,79	4.390,79		
	4069	UNIARTE GRAFICA, S.A.	123,00	246,00	123,00		246,00	246,00		
	4074	EYSSA-THESIS TECNOLOGIA DE SISTEMAS ELECTRONICOS, SA	2.416,95	2.416,95			2.416,95	2.416,95		
		A TRANSPORTAR ...	5.464.611,21	8.079.765,32	640.346,66	1.173.117,63	6.104.957,87	9.252.882,95		3.147.925,08

ENTIDADE		BALANÇETE DE TERCEIROS						DATA	ANO	PAGINA
MUNICIPIO M.B.		(Com movimentos contabilísticos de liquidação)						2015/04/20	2014	10
MUNICIPIO M.B.		MES : 12 - DEZEMBRO								
COD. CONTA	TERCEIRO	DESIGNAÇÃO	ANTERIOR		DO PERIODO		ACUMULADO		SALDO	
			DEBITO	CREDITO	DEBITO	CREDITO	DEBITO	CREDITO	DEVEDOR	CREADOR
		TRANSPORTE ...	5.464.611,21	8.079.765,32	640.346,66	1.173.117,63	6.104.957,87	9.252.882,95		3.147.925,08
4077		NUNO MIGUEL DIAS DA SILVA	76,32	76,32			76,32	76,32		
4083		HENRIQUE MANUEL FERREIRA AFONSO	76,32	76,32	50,00	50,00	126,32	126,32		
4085		CATIA TRINDADE DE SOUSA	76,32	76,32	50,00	50,00	126,32	126,32		
4088		RUI AFONSO DE VASCONCELOS BONDOSO CARDOSO	20.823,32	20.823,32	2.974,76	2.974,76	23.798,08	23.798,08		
4091		LUBRIPAIVA - SOC. COMERCIO LUBRIFICANTES E PNEUS, LDA	501,96	501,96			501,96	501,96		
4096		VICTOR RICARDO BRAZ REBELO			50,00	50,00	50,00	50,00		
4103		FRANCISCA CARDIA SANTOS	76,32	76,32	50,00	50,00	126,32	126,32		
4104		IRENE MARIA PASSOS OLIVEIRA SOBRAL	76,32	76,32			76,32	76,32		
4105		MARTHA RAQUEL PEREIRA SANTOS	76,32	76,32	50,00	50,00	126,32	126,32		
4109		ARMICANA, LDA.	81,50	81,50			81,50	81,50		
4111		JOSE HOMERO PENELA RAMOS	76,32	76,32	50,00	50,00	126,32	126,32		
4117		EP - ESTRADAS DE PORTUGAL, S.A.	725,85	725,85			725,85	725,85		
4120		SERGIO DIAS PINTO			50,00	50,00	50,00	50,00		
4122		Lidia Pereira Almeida			50,00	50,00	50,00	50,00		
4130		RENATO ANDRÉ GOMES SILVA	76,32	76,32			76,32	76,32		
4135		ANGELA SOFIA TEIXEIRA JESUS			50,00	50,00	50,00	50,00		
4141		Agroportugal - Jose L. C. Sousa - Unipessoal, Lda		434,00	434,00	371,00	434,00	805,00		371,00
4159		RICARDO MANUEL DE CARVALHO PEREIRA	9.507,95	9.507,95	842,55	842,55	10.350,50	10.350,50		
4165		VISTRACO, LDA	14.352,82	32.655,20	18.302,38		32.655,20	32.655,20		
4166		JOÃO MANUEL MELITA ALVES	1.078,46	1.078,46			1.078,46	1.078,46		
4178		JOSE ROSARIO & HENRIQUE ROSARIO LDA		584,25		322,26		906,51		906,51
4181		MUNICIPIO DE LAMEGO	105,50	105,50			105,50	105,50		
4197		SOLTAGIGA, LDA.	2.827,77	2.827,77			2.827,77	2.827,77		
4201		PSOLUTIONS, LDA	418,20	1.522,81	1.104,61		1.522,81	1.522,81		
4203		CAFE RESTAURANTE CAVALINHO, LDA	15,70	15,70			15,70	15,70		
4207		ANTONIO MANUEL PIRES CORREIA	2,00	2,00			2,00	2,00		
4218		HIGIFER - COMERCIO E SERVICOS, LDA	643,44	643,44			643,44	643,44		
4221		NATURWATERPARK - PARQUE DE DIVERSÕES DO DOURO LDA	230,00	230,00			230,00	230,00		
4234		PNEUS SATENSE, LDA	300,00	300,00			300,00	300,00		
4242		CENTRO HOSPITALAR TONDELA-VISEU, EPE		668,96	668,96		668,96	668,96		
4247		FIRST GRUPO SPORMEX-SOC. PORTUGUESA DE MONTAGEM DE EXPOSIÇÕES S.A.	2.398,82	7.328,82			2.398,82	7.328,82		4.930,20
4250		SOSATEC - ASSISTENCIA TECNICA, LDA.	11.355,61	13.879,03	2.523,42		13.879,03	13.879,03		
4254		DEBITAL -SOLUÇÕES INFORMATICAS, UNIPESSOAL LDA	147,60	147,60			147,60	147,60		
4261		ALEXANDRA LUCENA NOGUEIRA, UNIPESSOAL, LDA.		1.414,50				1.414,50		1.414,50
4356		MARCIA MARIA S. FELICIO DIONISIO	129,15	129,15			129,15	129,15		
4358		ANA MARIA ALMEIDA LOPES AGUIAR	76,32	76,32			76,32	76,32		
4444		PRAXICENTER ENSINO E FORMAÇÃO, UNIPESSOAL, LDA.	4.140,00	22.891,00	2.146,80		6.286,80	22.891,00		16.604,20
4448		SNCK BAR ALEM MAR ACT. HOT. LDA.			99,20	99,20	99,20	99,20		
4454		DAVID E MORAIS PAPERARIA, LDA.	1.143,30	2.262,85		424,70	1.143,30	2.687,55		1.544,25
4455		OPERSCUT	522,75	522,75			522,75	522,75		
4458		CLAUDOMIRO FONSECA, UNIPESSOAL LDA	405,90	405,90			405,90	405,90		
4461		AMBIMED - GESTAO AMBIENTAL, LDA.	58,05	58,05			58,05	58,05		
		A TRANSPORTAR ...	5.464.611,21	8.079.765,32	640.346,66	1.173.117,63	6.104.957,87	9.252.882,95		3.147.925,08

ENTIDADE		BALANÇETE DE TERCEIROS						DATA	ANO	PAGINA
MUNICIPIO M.B.		(Com movimentos contabilísticos de liquidação)						2015/04/20	2014	11
MES : 12 - DEZEMBRO		ANTERIOR		DO PERIODO		ACUMULADO		SALDO		
COD. CONTA	TERCEIRO	DESIGNAÇÃO	DEBITO	CREDITO	DEBITO	CREDITO	DEBITO	CREDITO	DEVEDOR	CREADOR
TRANSPORTE ...			5.464.611,21	8.079.765,32	640.346,66	1.173.117,63	6.104.957,87	9.252.882,95		3.147.925,08
	4462	ECOMBIENTE - CONSULTORES DE ENGENHARIA, GESTAO E PREST. DE SERV. S.A.	39.643,48	69.376,07	29.732,59		69.376,07	69.376,07		
	4464	ARH NORTE - AGÊNCIA PORTUGUESA DO AMBIENTE	1.594,31	1.594,31			1.594,31	1.594,31		
	4465	R.B.D. - RELVADOS E EQUIPAMENTOS DESPORTIVOS, LDA	5.222,09	5.222,09			5.222,09	5.222,09		
	4468	WOODONE, MOBILIARIO, S.A.	1.034,43	1.034,43			1.034,43	1.034,43		
	4469	AUTO CONCEIÇÃO CARDOSO, LDA	50,00	100,02	50,02		100,02	100,02		
	4473	IBERMETE-CONSULTORIA EM METEOROLOGIA.LDA	1.660,50	2.214,00			1.660,50	2.214,00		553,50
	4476	INSTITUTO DE GESTAO FINANCEIRA E EQUIPAMENTOS DA JUSTIÇA	46.770,31	46.770,31			46.770,31	46.770,31		
	4478	EDP COMERCIAL - COMERCIALIZAÇÃO DE ENERGIA, S.A	233.073,05	233.073,05	84.143,62	84.143,62	317.216,67	317.216,67		
	4481	ALFREDO DOS SANTOS-CABEÇA DE CASAL DA HERANÇA DE	45.000,00	45.000,00			45.000,00	45.000,00		
	4483	PICO DO MEIO DIA	102,50	732,50	630,00		732,50	732,50		
	4485	MARIA HELENA SOUSA COELHO DA SILVA	8,00	8,00			8,00	8,00		
	4486	CATIA MARLENE RIBEIRO MENDES			50,00	50,00	50,00	50,00		
	4493	ARMINDA LOUREIRO BOTELHO BORGES	499,40	575,40	76,00		575,40	575,40		
	4494	PRN - INFORMATICA, LDA.	979,70	979,70			979,70	979,70		
	4496	Albano Rodrigues Serralheiro	158,67	158,67			158,67	158,67		
	4501	AUTOGLASS - VIDROS PARA VIATURAS	108,66	108,66			108,66	108,66		
	4502	VIDUADO UNIPessoal, LDA.	801,71	801,71			801,71	801,71		
	4504	FMTEK INFORMATICA & INTERNET - FABIO JORGE SOUSA MIRANDA	22,00	22,00			22,00	22,00		
	4505	MAGNETIK VALUE, LDA	5.535,00	5.535,00			5.535,00	5.535,00		
	4506	FERNANDO MANUEL FONSECA FERREIRA RAMOS	2.754,50	2.754,50			2.754,50	2.754,50		
	4511	PAULO RENATO DA SILVA MOITA	233,80	233,80			233,80	233,80		
	4513	CODEPRIME CONSULTING, LDA.	2.000,00	2.000,00			2.000,00	2.000,00		
	4520	MARIA DE JESUS RIBEIRO MATOS	13,00	13,00			13,00	13,00		
	4521	IBEROENERGIA, LDA.	984,00	984,00		2.214,00	984,00	3.198,00		2.214,00
	4549	CELIA CRISTINA SEIXAS CARDOSO GOMES	76,32	76,32	50,00	50,00	126,32	126,32		
	4551	CONTROLAUTO CONTROLO TECNICO AUTOMOVEL SA	30,54	30,54			30,54	30,54		
	4552	NUNO MIGUEL PAULINO JESUS COSTA	4.975,00	4.975,00			4.975,00	4.975,00		
	4555	LAURENTINO CUNHA PEREIRA CARVALHO	427,18	427,18			427,18	427,18		
	4558	CADEIRA AMARELA UNIPessoal, LDA.	4.735,00	4.735,00			4.735,00	4.735,00		
	4560	RENATO JORGE BERNARDINO		380,00	380,00		380,00	380,00		
	4571	Associação Teatro Nacional De Rua	4.975,00	4.975,00			4.975,00	4.975,00		
	4572	DIRECÇÃO-GERAL DE ALIMENTAÇÃO E VETERINARIA	42,00	42,00			42,00	42,00		
	4580	CUSTODIA DE SOUSA MARQUES DE OLIVEIRA CARVALHO ILUMINAÇÕES FESTIVAS	6.519,00	6.519,00			6.519,00	6.519,00		
	4581	FERNANDO DOS SANTOS CARVALHO & FILHOS LDA	120,00	120,00			120,00	120,00		
	4582	FÁTIMA RODRIGUES MARTINS	130,32	130,32			130,32	130,32		
	4583	SIROCO - REPRESENTAÇÕES NAUTICAS S.A.	65,44	65,44			65,44	65,44		
A TRANSPORTAR ...			5.464.611,21	8.079.765,32	640.346,66	1.173.117,63	6.104.957,87	9.252.882,95		3.147.925,08

ENTIDADE		BALANÇETE DE TERCEIROS						DATA	ANO	PAGINA
MUNICIPIO M.B.		(Com movimentos contabilísticos de liquidação)						2015/04/20	2014	12
COD. CONTA	TERCEIRO	DESIGNAÇÃO	ANTERIOR		DO PERÍODO		ACUMULADO		SALDO	
			DEBITO	CREDITO	DEBITO	CREDITO	DEBITO	CREDITO	DEVEDOR	CREADOR
		TRANSPORTE ...	5.464.611,21	8.079.765,32	640.346,66	1.173.117,63	6.104.957,87	9.252.882,95		3.147.925,08
	4584	HIGIGUARDA - COMERCIO DE PRODUTOS DE HIGIENE E LIMPEZA, LDA.	692,38	692,38			692,38	692,38		
	4587	PINWELLS, S.A.	3.997,50	3.997,50	2.202,25	2.202,25	6.199,75	6.199,75		
	4591	CELESTINO GUIOMAR DOS SANTOS	210,50	243,50	62,40	29,40	272,90	272,90		
	4592	MARIO ALBERTO CARDOSO DA SILVA	74,00	74,00			74,00	74,00		
	4593	MEDICAL PLUS PRODUTOS MEDICOS HOSPITALARES, LDA.	75,00	75,00			75,00	75,00		
	4595	REJUVELAND UNIPESSOAL, LDA	11.220,00	17.220,00	6.000,00		17.220,00	17.220,00		
	4597	Crónica d'Aventura - Turismo Natureza, Ld".	800,00	800,00			800,00	800,00		
	4600	Prodyalca - Comercio De Produtos Químicos, Lda.	172,20	172,20			172,20	172,20		
	4601	PETRALMEIDA, UNIPESSOAL, LDA.	1.270,00	2.476,00			1.270,00	2.476,00		1.206,00
	4603	Mediaspot - Clube De Video E Centro De Copias	350,55	350,55			350,55	350,55		
	4605	Gomes & Gomes, Lda.	1.170,00	1.950,00	780,00		1.950,00	1.950,00		
	4613	Radio Vfm	166,30	166,30			166,30	166,30		
	4616	Maria Deolinda de Sousa Oliveira	128,88	128,88			128,88	128,88		
	4617	Agrisun - Comércio de Produtos Agrícolas, Ld".	435,00	441,70	354,38	347,68	789,38	789,38		
	4618	Paulo Jorge Sarabanda Gomes Loureiro	9.945,00	11.070,00			9.945,00	11.070,00		1.125,00
	4619	Joao Manuel Fernandes Milheiro	6,25	6,25			6,25	6,25		
	4620	HUGO NUNO AGUIAR BONDOSO	34,74	34,74			34,74	34,74		
	4621	MANUEL JORGE FERNANDES PEREIRA	13,41	13,41			13,41	13,41		
	4622	MARIA DE PATIMA RIBEIRO LOPES	9,23	9,23			9,23	9,23		
	4623	ANTONIO BATISTA DA COSTA	5,62	5,62			5,62	5,62		
	4624	MEGACTEC, UNIPESSOAL, LDA	118,08	118,08			118,08	118,08		
	4625	JOAO RIBEIRO FERNANDES	240,00	240,00			240,00	240,00		
	4626	Blu, Sa		1.234,43	1.234,43		1.234,43	1.234,43		
	4627	JOÃO EDUARDO DA SILVA RODRIGUES POMBO	180,43	180,43			180,43	180,43		
	4628	ANTONIO DE JESUS FELIX	2,58	2,58			2,58	2,58		
	4629	Albertina de Almeida Coixinho	4,59	4,59			4,59	4,59		
	4630	Xu Xiaohua	3,60	3,60			3,60	3,60		
	4631	Comissão Nacional de Protecção de Dados	150,00	150,00			150,00	150,00		
	4632	Cafe-restaurante Apeadeiro	12,40	12,40			12,40	12,40		
	4633	AT-AUTORIDADE TRIBUTÁRIA E ADUANEIRA	36,00	36,00			36,00	36,00		
	4634	Vitaminas Braga Parque-multifood, S.a	14,75	14,75			14,75	14,75		
	4635	Mcdonalds Santarem	10,50	10,50			10,50	10,50		
	4636	Sandra Marisa Melo Nascimento	90,00	90,00			90,00	90,00		
	4637	Galp Energia	5,00	5,00			5,00	5,00		
	4638	EDUARDO DE ALMEIDA SANTOS RAMOS	76,32	76,32			76,32	76,32		
	4639	JOSE RICARDO ALMEIDA PEREIRA	76,32	76,32			76,32	76,32		
	4640	Claudia Narcisa Santos Leitao	76,32	76,32			76,32	76,32		
	4641	ISABEL MARIA BERNARDINO LOPES AFONSO	76,32	76,32	50,00	50,00	126,32	126,32		
	4642	ERNESTO TEIXEIRA REINA	76,32	76,32	50,00	50,00	126,32	126,32		
	4643	Angela Rita Lopes Figueiredo	76,32	76,32	50,00	50,00	126,32	126,32		
	4644	LUCINDA PIRES DE SOUSA AMADO DE JESUS	76,32	76,32			76,32	76,32		
	4645	Antonio de Figueiredo Correia	76,32	76,32			76,32	76,32		
	4646	Natalinoa Rebelo Teixeira	76,32	76,32			76,32	76,32		
	4647	Diana Cristina Teixeira Marta	76,32	76,32			76,32	76,32		
		A TRANSPORTAR ...	5.464.611,21	8.079.765,32	640.346,66	1.173.117,63	6.104.957,87	9.252.882,95		3.147.925,08

ENTIDADE		BALANÇETE DE TERCEIROS						DATA	ANO	PAGINA
MUNICIPIO M.B.		MES : 12 - DEZEMBRO		(Com movimentos contabilísticos de liquidação)				2015/04/20	2014	13
COD. CONTA	TERCEIRO	DESIGNAÇÃO	ANTERIOR		DO PERÍODO		ACUMULADO		SALDO	
			DEBITO	CREDITO	DEBITO	CREDITO	DEBITO	CREDITO	DEVEDOR	CREADOR
TRANSPORTE ...			5.464.611,21	8.079.765,32	640.346,66	1.173.117,63	6.104.957,87	9.252.882,95		3.147.925,08
4648		JOSÉ JOÃO DE JESUS MATOS	76,32	76,32			76,32	76,32		
4649		Marisa Santos Castro	76,32	76,32	50,00	50,00	126,32	126,32		
4650		Mariana Bernardo do Nascimento	76,32	76,32	50,00	50,00	126,32	126,32		
4651		Magda Belmira Governo Gomes	76,32	76,32			76,32	76,32		
4652		Magali Jubilado Correia	76,32	76,32			76,32	76,32		
4653		Filipe Alexandre Correia Dos Santos	76,32	76,32			76,32	76,32		
4654		Silvia Lopes Cardoso	76,32	76,32			76,32	76,32		
4655		Tania Silva Cardoso	76,32	76,32	50,00	50,00	126,32	126,32		
4656		Carla Sofia da Fonseca Mergulhao	76,32	76,32	50,00	50,00	126,32	126,32		
4657		Ana Soraia Centeio Fonseca	76,32	76,32			76,32	76,32		
4658		Jorge Miguel Lourenço Ferreira	76,32	76,32	50,00	50,00	126,32	126,32		
4659		TERESA MARIA FONSECA SOARES LEITAO JOIA GOMES	76,32	76,32			76,32	76,32		
4660		GONÇALO DIAS DE ALMEIDA COSTA COELHO	76,32	76,32	50,00	50,00	126,32	126,32		
4661		MARIA EMILIA MARTINS GOMES DA COSTA	76,32	76,32	50,00	50,00	126,32	126,32		
4662		Tiago Emanuel Rodrigues Moreira	76,32	76,32			76,32	76,32		
4663		HELIA CRISTINA RODRIGUES CENTEIO	76,32	76,32	50,00	50,00	126,32	126,32		
4664		CELIA MACHADO RODRIGUES	76,32	76,32	50,00	50,00	126,32	126,32		
4665		CLODOMIRO RODRIGUES GOMES	76,32	76,32			76,32	76,32		
4666		Silvina Manuela Martinho Fernando	76,32	76,32			76,32	76,32		
4667		Carla Simone Paiva Pereira	76,32	76,32			76,32	76,32		
4668		Liliana Jesus Teixeira Pereira	76,32	76,32			76,32	76,32		
4669		Susana Braz Rebelo	76,32	76,32			76,32	76,32		
4670		Carina Pinto Dias	76,32	76,32			76,32	76,32		
4671		REGINA LÚCIA PARENTE RIBEIRO	76,32	76,32			76,32	76,32		
4672		JOSE CARDOSO PRACA	76,32	76,32	50,00	50,00	126,32	126,32		
4673		MARTA SALVADOR NOGUEIRA	76,32	76,32	50,00	50,00	126,32	126,32		
4674		DAVID RODRIGUES DO NASCIMENTO	76,32	76,32	50,00	50,00	126,32	126,32		
4675		Gonçalo Salvador Pereira	76,32	76,32			76,32	76,32		
4676		BRUNA DANIELA ANDRADE ROCHA DOS SANTOS	76,32	76,32			76,32	76,32		
4677		JOSÉ ANTÓNIO DA FONSECA SILVA	76,32	76,32			76,32	76,32		
4678		PEDRO MIGUEL MARCOS VENANCIO	76,32	76,32			76,32	76,32		
4679		Maria Joao Dos Santos Ferreira	76,32	76,32	50,00	50,00	126,32	126,32		
4680		Ana Cristina Afonso Nobre	76,32	76,32			76,32	76,32		
4681		TATIANA MARIA CIDÁLIA DA SILVA	76,32	76,32			76,32	76,32		
4682		TIAGO MANUEL SANTOS MARQUES	76,32	76,32	50,00	50,00	126,32	126,32		
4683		SERVIÇO DAS FINANÇAS DE MOIMENTA DA BEIRA	105,00	105,00			105,00	105,00		
4684		Restaurante Torrao	28,00	28,00			28,00	28,00		
4686		Instituto da Conservação da Natureza E Das Florestas	300,00	300,00			300,00	300,00		
4687		Simebeca - Restauração, Lda	16,20	16,20			16,20	16,20		
4688		Associação Portuguesa de Apoio a Vitima	53,60	53,60			53,60	53,60		
4689		Antonio Manuel A. Torres	91,02	91,02			91,02	91,02		
4690		Acl - A Cimenteira Do Louro, S.a.	221,40	221,40			221,40	221,40		
4691		Restaurante Moinho De Pao	43,70	43,70			43,70	43,70		
4692		Antonio Jose Costa		2.175,74	2.175,74		2.175,74	2.175,74		
4693		GRANITOS ACM UNIPESSOAL, LD*	92,25	92,25			92,25	92,25		
4694		AGRODEMO - VEICULOS E TRANSPORTES UNIPESSOAL, LDA	1.768,68	2.604,72			1.768,68	2.604,72		836,04
4695		Mobpro Electronics And Technology	4.886,18	4.886,18		1.070,10	4.886,18	5.956,28		1.070,10
A TRANSPORTAR ...			5.464.611,21	8.079.765,32	640.346,66	1.173.117,63	6.104.957,87	9.252.882,95		3.147.925,08

ENTIDADE		BALANÇETE DE TERCEIROS						DATA	ANO	PAGINA
MUNICIPIO M.B.		(Com movimentos contabilísticos de liquidação)						2015/04/20	2014	14
COD. CONTA	TERCEIRO	DESIGNAÇÃO	ANTERIOR		DO PERIODO		ACUMULADO		SALDO	
			DEBITO	CREDITO	DEBITO	CREDITO	DEBITO	CREDITO	DEVEDOR	CREDOR
		TRANSPORTE ...	5.464.611,21	8.079.765,32	640.346,66	1.173.117,63	6.104.957,87	9.252.882,95		3.147.925,08
	4696	Legenda Transparente, Lda.	430,50	1.414,50			430,50	1.414,50		984,00
	4697	Skua Technology - Unipessoal, Lda	517,81	517,81			517,81	517,81		
	4699	Pedro Alexandre Fernandes Da Mota E Costa	464,15	464,15			464,15	464,15		
	4700	Ramiro Sobral, Destribuição Alimentar, Transporte E Logistica, Lda.	421,89	421,89			421,89	421,89		
	4701	Mariana Sofia Da Conceição Curado	184,50	184,50			184,50	184,50		
	4702	Chen Xiaoyong	7,50	7,50			7,50	7,50		
	4703	Wang Guolong	10,50	10,50			10,50	10,50		
	4705	Vidalgym, Unipessoal, Lda.		451,91	491,51	39,60	491,51	491,51		
	4706	FAUSTA CARDOSO FREITAS SOARES	4,99	4,99			4,99	4,99		
	4707	ANTONIO MARTINS DE SOUSA	8,36	8,36			8,36	8,36		
	4708	Emboscada - Organizaçao De Eventos, Lda.	59,78	59,78			59,78	59,78		
	4710	MARIA LUISA DE OLIVEIRA SEIXAS	3,01	3,01			3,01	3,01		
	4711	ALBERTO DE SOUSA NOGUEIRA	14,76	14,76			14,76	14,76		
	4712	Curbi, Lda.	965,55	965,55			965,55	965,55		
	4714	NUNO MIGUEL URBANO DE JESUS	234,49	234,49			234,49	234,49		
	4715	Restaurante Castelhinho	50,00	50,00			50,00	50,00		
	4716	Efaflu Bombas E Ventiladores, S.a.		3.869,58				3.869,58		3.869,58
	4717	O Sol É Essencial, S.a.	172,20	172,20			172,20	172,20		
	4718	NELSON OLIVEIRA GOMES - SOCIEDADE UNIPESSOAL LDA	26,80	168,63			26,80	168,63		141,83
	4719	Hiper Amizade Liu Shaoyun, Unip.Lda	20,85	20,85			20,85	20,85		
	4721	Albergaria Serrinha Das Caldas	13,00	13,00			13,00	13,00		
	4722	Pastelaria Serbarra	44,75	44,75			44,75	44,75		
	4723	Hotel Regua Douro	13,00	13,00			13,00	13,00		
	4724	JOSE CARLOS LOPES OSORTO LIMA	28,02	28,02			28,02	28,02		
	4725	Maria Helena Ferreira De Almeida Gomes	87,34	87,34			87,34	87,34		
	4726	Tabelaprestigio Unipessoal, Lda	174,28	281,58	107,30		281,58	281,58		
	4727	AUTORIDADE NACIONAL DE SEGURANÇÁ RCDQVIARIA	49,88	49,88			49,88	49,88		
	4730	MANUEL GRADIZ DE SOUSA	10,09	10,09			10,09	10,09		
	4732	At Informática Assistência Técnica Informática, Lda.	506,04	506,04			506,04	506,04		
	4734	Silvia Maria C. Bastos Ramos	150,00	150,00			150,00	150,00		
	4735	Rui Miguel Ramos Balsa		626,96	401,01		401,01	626,96		225,95
	4741	Gil Xavier Ribeiro			50,00	50,00	50,00	50,00		
	4754	Vitor Hugo Maia De Almeida	600,00	600,00			600,00	600,00		
	4755	Horacio Alberto Ramos Santos Costa	1.000,00	1.000,00			1.000,00	1.000,00		
	4764	Agrupamento De Escolas Viseu Norte	112,67	112,67			112,67	112,67		
	4765	Mostratidade - Animação Turística, Lda	179,89	179,89			179,89	179,89		
	4801	Bureau Veritas Rinave Sociedade Unipessoal, Lda	68,88	68,88			68,88	68,88		
	4831	Novo Banco	19,93	19,93	7,67	7,67	27,60	27,60		
	4832	Carvalho E Lopes		473,55				473,55		473,55
	4848	Anadil - Comercio Geral E Importaçao S. A.		1.599,00				1.599,00		1.599,00
		A TRANSPORTAR ...	5.464.611,21	8.079.765,32	640.346,66	1.173.117,63	6.104.957,87	9.252.882,95		3.147.925,08

ENTIDADE		BALANCETE DE TERCEIROS						DATA	ANO	PAGINA
MUNICIPIO M.B.		(Com movimentos contabilísticos de liquidação)						2015/04/20	2014	15
MES : 12 - DEZEMBRO										
COD. CONTA	TERCEIRO	DESIGNACAO	ANTERIOR		DO PERIODO		ACUMULADO		SALDO	
			DEBITO	CREDITO	DEBITO	CREDITO	DEBITO	CREDITO	DEVEDOR	CREADOR
TRANSPORTE ...			5.464.611,21	8.079.765,32	640.346,66	1.173.117,63	6.104.957,87	9.252.882,95		3.147.925,08
4850		Mol2 Multimedia Outdoor On Line, Lda.	738,00	738,00			738,00	738,00		
4851		Maria De Fatima Morais Teixeira	26,00	26,00			26,00	26,00		
4852		Cobersun, Lda.		5.535,00				5.535,00		5.535,00
4859		Associação Ruas 2840 - Revitalização Urbana Artística Do Seixal	2.000,00	2.000,00			2.000,00	2.000,00		
4860		Grossao - Comercio De Bebidas, Sa	151,68	151,68			151,68	151,68		
4862		ALBINO LOPES FERREIRA	1.790,88	1.790,88			1.790,88	1.790,88		
4863		Maria Laura Jubildado Prelado	84,43	84,43			84,43	84,43		
4864		Rpehigiene, Unipessoal, Lda.	144,40	144,40			144,40	144,40		
4865		Quinta Sul America, Turismo E Espaço Ruaral, Unipessoal, Lda.	900,00	900,00			900,00	900,00		
4866		Jorge Manuel Martins		92,25	92,25		92,25	92,25		
4867		Claudia Margarida Barreto Recacho Gomes		2.200,00	2.200,00	4.291,65	2.200,00	6.491,65		4.291,65
4868		Manuel Antonio Martins Vieira	80,00	80,00			80,00	80,00		
4869		Marco Paulo Pinto Maia	80,00	80,00			80,00	80,00		
4870		Pedro Manuel Castro Silva	80,00	80,00			80,00	80,00		
4871		Sergio Filipe Rocha Pereira	80,00	80,00			80,00	80,00		
4872		Fernando Manuel Oliveira Dos Santos	80,00	80,00			80,00	80,00		
4873		Joao Malheiro Tavares Pina	60,34	60,34			60,34	60,34		
4874		Quinta Do Perdigoao, Sociedade Unipessoal, Lda.	54,51	54,51			54,51	54,51		
4881		Transdev Interior, S.a				77.904,25		77.904,25		77.904,25
4882		Matos E Marcelino, Lda.		246,00				246,00		246,00
4884		Cafe Restaurante Cavalinho	10,25	10,25			10,25	10,25		
4885		JORGE FERNANDO RIBEIRO PEREIRA		99,88	99,88		99,88	99,88		
4886		Vitor Manuel Marques Pinheiro Veiga	30,75	30,75			30,75	30,75		
4887		Globaltendas		3.770,00				3.770,00		3.770,00
4888		Astrostand - Montagem De Stands E Decorações Lda.		4.399,35				4.399,35		4.399,35
4890		Alcino Rodrigues Ferreira	24,00	24,00			24,00	24,00		
4891		FRANCISCO JOSÉ PILOTO ESTEVÃO	23,41	23,41			23,41	23,41		
4893		Ar Junior, Lda	195,67	195,67	57,79	57,79	253,46	253,46		
4894		Tribunal De Contas - Cofre Privativo Da Sede	4.639,04	4.639,04			4.639,04	4.639,04		
4895		Agarracores, Unipessoal, Lda.				3.590,12		3.590,12		3.590,12
4896		Manjar Do Douro - Suspiro Encantado, Lda	10,00	10,00	27,30	27,30	37,30	37,30		
4897		VITOR FERNANDO SANTOS PEREIRA	185,55	185,55			185,55	185,55		
4902		Lino Sergio Dos Santos Pereira			120,00	120,00	120,00	120,00		
4904		CARLOS ALBERTO DE ALMEIDA BOTELHO			50,00	50,00	50,00	50,00		
4905		ORLANDO JOSE ELIAS LEITAO			50,00	50,00	50,00	50,00		
4906		ANA VANESSA MORGADO FERREIRA			50,00	50,00	50,00	50,00		
4907		Cidalia Maria Morgado Matos			50,00	50,00	50,00	50,00		
4908		ALCINO JESUS TEIXEIRA			50,00	50,00	50,00	50,00		
4909		Jose Antonio Jubilado Ramos			50,00	50,00	50,00	50,00		
4911		Marcia Alexandra Ferreira Augusto			50,00	50,00	50,00	50,00		
4912		Daniela Filipa Pereira Antunes			50,00	50,00	50,00	50,00		
4913		Jessica Dos Santos Monteiro			50,00	50,00	50,00	50,00		
4914		Dalila Ferreira De Carvalho			50,00	50,00	50,00	50,00		
4915		Ana Lucia Do Sacramento Ramos			50,00	50,00	50,00	50,00		
A TRANSPORTAR ...			5.464.611,21	8.079.765,32	640.346,66	1.173.117,63	6.104.957,87	9.252.882,95		3.147.925,08

ENTIDADE		BALANCETE DE TERCEIROS						DATA	ANO	PAGINA
MUNICIPIO M.B.		(Com movimentos contabilísticos de liquidação)						2015/04/20	2014	16
MUNICIPIO M.B.		MES : 12 - DEZEMBRO								
COD. CONTA	TERCEIRO	DESIGNACAO	ANTERIOR		DO PERIODO		ACUMULADO		SALDO	
			DEBITO	CREDITO	DEBITO	CREDITO	DEBITO	CREDITO	DEVEDOR	CREADOR
		TRANSPORTE ...	5.464.611,21	8.079.765,32	640.346,66	1.173.117,63	6.104.957,87	9.252.882,95		3.147.925,08
	4916	Hortencia Liliana De Paiva P. Ramos			50,00	50,00	50,00	50,00		
	4917	MARLENE RAQUEL ROSARIO ANTUNES			50,00	50,00	50,00	50,00		
	4918	Paula Cristina De Oliveira Bondoso Salgueiro			50,00	50,00	50,00	50,00		
	4919	DANIEL JOSÉ GARFÍNHO DOS SANTOS			50,00	50,00	50,00	50,00		
	4921	ISABEL MARIA PINTO DE CARVALHO			50,00	50,00	50,00	50,00		
	4922	Maria Joao Magalhaes Martinho			50,00	50,00	50,00	50,00		
	4923	Ana Rafaela Teixeira Pereira			50,00	50,00	50,00	50,00		
	4924	MÁRCIA SIMONE MENEZES DA COSTA			50,00	50,00	50,00	50,00		
	4925	Filipe Dos Santos De Matos			50,00	50,00	50,00	50,00		
	4926	Tania Sofia Sousa Almeida			50,00	50,00	50,00	50,00		
	4927	Janete Alexandra Fernandes			50,00	50,00	50,00	50,00		
	4928	Diogo Alexandre Paulo Ferreira			50,00	50,00	50,00	50,00		
	4929	Ana Sofia Rodrigues Teixeira			50,00	50,00	50,00	50,00		
	4931	MARIZE FERNANDES DE ASSIS PEREIRA			50,00	50,00	50,00	50,00		
	4932	CASSANDRA SOFIA CARVALHO FONSECA			50,00	50,00	50,00	50,00		
	4933	Marlene Cristiana Paiva Ferreira			50,00	50,00	50,00	50,00		
	4934	Ana Carolina Carvalho Da Silva			50,00	50,00	50,00	50,00		
	4935	Andreia Cristiana Rebelo Fonseca			50,00	50,00	50,00	50,00		
	4936	JESSICA AREIA CASTRO			50,00	50,00	50,00	50,00		
	4937	Fabiana Cristina Vilaça Dos Santos			50,00	50,00	50,00	50,00		
	4938	BRUNO ANDRÉ GOVERNO VILAÇA			50,00	50,00	50,00	50,00		
	4939	JOSE JOAQUIM LEMOS FERNANDES			50,00	50,00	50,00	50,00		
	4940	Ana Rita Fortunato Carvalho			50,00	50,00	50,00	50,00		
	4941	Vodafone Portugal - Com.pessoais, S.a			86,55	86,55	86,55	86,55		
	4942	Nicole Patricia Ferreira Pinto			50,00	50,00	50,00	50,00		
	4943	Paiva E Figueiredo, Lda.			212,00	212,00	212,00	212,00		
	4944	Judite Santos Pereira			50,00	50,00	50,00	50,00		
	4947	David Lopes Carvalho			50,00	50,00	50,00	50,00		
	4949	Maria De Lurdes Duarte De Almeida Silva Graça			2.218,50	2.218,50	2.218,50	2.218,50		
	4950	Claudio Miguel Pais Ferreira			500,00	500,00	500,00	500,00		
	4951	Caixa Economica Montepio Geral			30,00	30,00	30,00	30,00		
22.8		Fornecedores - Facturas em recepção e conferência	1.249.171,33	2.145.156,73	902.973,72	248.198,08	2.152.145,05	2.393.354,81		241.209,76
	69	FRANCISCO PEREIRA MARINHO & IRMAOS LDA	228,04	228,04			228,04	228,04		
	81	GRAFINAL - ARTES GRAFICAS, LDA.	1.237,38	1.237,38			1.237,38	1.237,38		
	87	IMPRESSOS EXPLICATIVOS	208,78	208,78			208,78	208,78		
	91	INSERCOL - INDUSTRIA DE SERRALHARIA E COBERTURAS, LDA.	3.785,75	3.865,31	79,56		3.865,31	3.865,31		
	115	ALBERTINA AUGUSTA DOS SANTOS	737,20	737,20			737,20	737,20		
	134	MANUEL DELFIM BENTO DA GUIA	52,00	52,00			52,00	52,00		
	215	SILVA & REIS, LDA.	488,40	488,40	25,00	25,00	513,40	513,40		
	253	AGRO 2001	252,81	428,28	175,47		428,28	428,28		
	264	GLOBAL NOTICIAS PUBLICAÇÕES, S.A.	543,66	543,66			543,66	543,66		
	267	PASTELARIA MARTINS, LDA.	3.665,10	6.210,10	2.545,00		6.210,10	6.210,10		
	273	SOPINAL FABRICA DE EQUIPAMENTOS URBANOS E METALURGIA, LDA.	107,01	107,01			107,01	107,01		
	275	RSOPRE	2.548,38	2.548,38	1.547,34	1.547,34	4.095,72	4.095,72		
	282	MORGADO & IRMAO, LDA.	45,00	45,00	400,00	400,00	445,00	445,00		
	287	ANTONIO REBORDAO MONTALVO			60,00	60,00	60,00	60,00		
	292	IRMAOS FONSECA, LDA	189,42	189,42			189,42	189,42		
		A TRANSPORTAR ...	6.713.782,54	10.224.922,05	1.543.320,38	1.421.315,71	8.257.102,92	11.646.237,76		3.389.134,94

ENTIDADE		BALANCETE DE TERCEIROS						DATA	ANO	PAGINA
MUNICIPIO M.B.		MES : 12 - DEZEMBRO		(Com movimentos contabilísticos de liquidação)				2015/04/20	2014	17
COD. CONTRA	TERCEIRO	DESIGNACAO	ANTERIOR		DO PERIODO		ACUMULADO		SALDO	
			DEBITO	CREDITO	DEBITO	CREDITO	DEBITO	CREDITO	DEVEDOR	CREADOR
		TRANSPORTE ...	6.713.782,54	10.224.922,05	1.543.320,38	1.421.315,71	8.257.102,92	11.646.237,76		3.389.134,84
	311	Auto Vilarinho Reparacoes E Veiculos Lda	249,44	249,44			249,44	249,44		
	320	CONSTRUCOES IRMAOS BARRADAS, LDA	6.014,51	6.014,51	964,75	964,75	6.979,26	6.979,26		
	333	RADIO RIBA TAVORA	2.091,00	2.091,00			2.091,00	2.091,00		
	350	ASSOCIACAO DOS TRABALHADORES DA ADMINISTRACAO LOCAL (ATAM)	60,00	60,00			60,00	60,00		
	372	MANUQUIMICA L.DA	172,20	172,20			172,20	172,20		
	373	AMADEU DE JESUS DUARTE, S.A.	7.777,15	7.777,15	1.099,37	1.099,37	8.876,52	8.876,52		
	557	CERDAMA-DISTRIBUIDORA DE CERVEJA, LDA.	168,80	168,80			168,80	168,80		
	595	FLOPONOR FLORESTAS E OBRAS PUBLICAS DO NORTE S A		40.362,50	40.362,50		40.362,50	40.362,50		
	598	SOCIEDADE HOTELIARIA ALTO DE S. FRANCISCO, LDA.			87,50	87,50	87,50	87,50		
	644	GRANITOS-IRMAOS SOARES, LDA	4.105,59	5.838,27	3.427,62	1.694,94	7.533,21	7.533,21		
	691	ANTONIO MANUEL FERREIRA GOMES	1.845,00	1.845,00			1.845,00	1.845,00		
	728	ZON LUSOMUNDO AUDIOVISUAIS, SA	1.628,52	1.628,52			1.628,52	1.628,52		
	763	MOTIVO, S.A.			118,36	118,36	118,36	118,36		
	825	Centro de Documentacao 25 de Abril - Universidade de Coimbra	250,00	250,00			250,00	250,00		
	829	HEGOLAR - SEGURANCA, SAUDE, QUALIDADE E AMBIENTE, S.A.		934,80	934,80		934,80	934,80		
	857	JARDIM DA RUA	3.158,07	3.158,07	225,01	225,01	3.383,08	3.383,08		
	891	EMBEIRAL- EMPREITEIROS DAS BRIRAS, S.A.	14.254,07	14.254,07		3.438,18	14.254,07	17.692,25		3.438,18
	908	ITRON SISTEMAS DE MEDICAO, LDA	73,80	73,80			73,80	73,80		
	920	FLORISTA TULIPA - MARIA TERESA SILVA CARDIA	306,65	306,65			306,65	306,65		
	953	ALBERTO LOUREIRO FERNANDES	1.770,00	1.770,00			1.770,00	1.770,00		
	963	MANUEL BAPTISTA GOMES, SOCIEDADE UNIPESSOAL, LDA.	541,20	541,20			541,20	541,20		
	969	ARISTIDES & SERGIO, LDA.	3.194,35	6.381,11	3.186,76		6.381,11	6.381,11		
	1020	POLIMAGRA-Granitos e Mármores Polidos, S.A.	397,75	397,75			397,75	397,75		
	1096	DIAS & FILHOS - EMPREENDIMENTOS TURISTICOS, LDA	5.150,00	5.150,00	115,00	115,00	5.265,00	5.265,00		
	1118	RESUR - RESIDUOS SOLIDOS E URBANOS, LDª	111.300,00	139.125,00	27.825,00		139.125,00	139.125,00		
	1124	CENTRO SOCIAL E PAROQUIAL CASIMIRO E ELVIRA LEMOS	906,00	906,00			906,00	906,00		
	1125	S.G.L.-SOCIEDADE DE GAS, LDA	1.022,00	1.022,00			1.022,00	1.022,00		
	1130	PAULO MANUEL PAIVA TEIXEIRA	984,00	984,00			984,00	984,00		
	1131	AUTO PEÇAS JOAO MORAIS UNIPESSOAL, LDA	6.903,93	6.903,93	821,03	1.120,26	7.724,96	8.024,19		299,23
	1157	JOSE ANTONIO CORREIA BATISTA	18.114,49	20.979,22	5.640,77	3.455,62	23.755,26	24.434,84		679,58
	1170	MOIMENTALFER - SERRALHARIA CIVIL, LIMITADA	901,25	954,76	53,51	34,44	954,76	989,20		34,44
	1191	AGUAS DE TRAS-OS-MONTES E ALTO DOURO	440.039,26	1.217.124,01	585.741,22	35.762,09	1.025.780,48	1.252.886,10		227.105,62
	1192	JOSE MANUEL SANTOS ALVES VILARINHO	280,00	280,00	415,00	415,00	695,00	695,00		
	1193	ESTOPPELE		73,80				73,80		73,80
	1209	MANUEL BERNARDO	6.775,24	6.797,38	1.084,61	1.062,47	7.859,85	7.859,85		
	1211	XEROCAR-COMERCIO DE VEICULOS AUTOMOVEIS, S.A.	802,70	802,70			802,70	802,70		
	1217	ADRIANO DA RESSURREICAO MONTEIRO	287,09	287,09			287,09	287,09		
	1220	JOSE CARLOS DE JESUS SANTOS	2.500,00	2.500,00			2.500,00	2.500,00		
		A TRANSPORTAR ...	6.713.782,54	10.224.922,05	1.543.320,38	1.421.315,71	8.257.102,92	11.646.237,76		3.389.134,84

ENTIDADE		BALANÇETE DE TERCEIROS						DATA	ANO	PAGINA
MUNICIPIO M.B.		(Com movimentos contabilísticos de liquidação)						2015/04/20	2014	18
		MES : 12 - DEZEMBRO								
COD. CONTA	TERCEIRO	DESIGNAÇÃO	ANTERIOR		DO PERÍODO		ACUMULADO		SALDO	
			DEBITO	CREDITO	DEBITO	CREDITO	DEBITO	CREDITO	DEVEDOR	CREADOR
TRANSPORTE ...			6.713.782,54	10.224.922,05	1.543.320,38	1.421.315,71	8.257.102,92	11.646.237,76		3.389.134,84
	1237	ANTONIO SALGUIRO DA FONSECA ALVES	385,00	385,00			385,00	385,00		
	1259	SOMA, LDA - SOCIEDADE AGRO COMERCIAL	27,24	27,24			27,24	27,24		
	1260	AVELINO RIBEIRO CORREIA	310,52	767,89	457,37		767,89	767,89		
	1276	SIDONIO CLEMENCIO DA SILVA	21.549,11	22.904,17	3.302,71	1.947,65	24.851,82	24.851,82		
	1298	JOSE DOS SANTOS DE JESUS	4.621,27	4.621,27	2.952,00	2.952,00	7.573,27	7.573,27		
	1299	ARTENAVE ATELIER ASSOCIAÇÃO DE SOLIDARIEDADE	137,50	137,50	317,50	317,50	455,00	455,00		
	1300	MANUEL ANTONIO ANDRADE CARDOSO	157,10	157,10			157,10	157,10		
	1302	FERNANDO MACHADO MENDONÇA	667,70	667,70			667,70	667,70		
	1305	SANIBEIRA LDA.	6.839,74	8.099,39	1.259,65	438,60	8.099,39	8.537,99		438,60
	1309	CORREIA & IRMAO, LDA.	209,75	209,75	8,20	8,20	217,95	217,95		
	1312	HELIO DIAS DE CASTRO	971,70	971,70			971,70	971,70		
	1316	MARIO DOS SANTOS	6.521,64	9.536,04	6.710,80	6.620,48	13.232,44	16.156,52		2.924,08
	1323	FEIFIL - FEIJAO & FILHOS LDA.	2.077,60	2.077,60		1.672,04	2.077,60	3.749,64		1.672,04
	1338	COOPERATIVA AGRICOLA DO TAVORA, CRL	3.693,25	3.703,67	80,19	193,57	3.773,44	3.897,24		123,80
	1342	ANSELMO MELO MOREIRA	30,00	30,00			30,00	30,00		
	1371	MARIO GONCALVES, LDA.	4.942,64	4.942,64	614,35	614,35	5.556,99	5.556,99		
	1397	JOSE CARLOS CORREIA CARDOSO	1.878,76	1.878,76			1.878,76	1.878,76		
	1399	ANTONIO FELIX GALHARDO	1.605,15	1.605,15		209,10	1.605,15	1.814,25		209,10
	1400	ALVITE-RETROS Terraplanagens e Desaterros, Lda	73,80	73,80			73,80	73,80		
	1416	FERNANDO AUGUSTO CALCADA XAVIER	232,47	232,47		330,00	232,47	562,47		330,00
	1482	RETROBEIRA DE ANTONIO A. SERRALHEIRO- AL.MAQ.BQ.LDA	2.477,21	2.477,21	287,51	287,51	2.764,72	2.764,72		
	1497	VALTER FERREIRA ARCANJO, LDA.			280,24	280,24	280,24	280,24		
	1500	TRULY NOLEN PORTUGAL	153,75	153,75			153,75	153,75		
	1510	SOCIMATEUS-INDÚSTRIA DE CAIXILHARIA, LDA.	2.576,11	2.576,11			2.576,11	2.576,11		
	1532	CASA ISIDORO-MATERIAIS DE CONSTRUÇÃO, LDA.		265,07	265,07		265,07	265,07		
	1728	DISTRIMOIMENTA - SUPERMERCADOS LD.	125,65	125,65	13,52	13,52	139,17	139,17		
	1788	MOBEPNE - COMERCIO DE PNEUS E MONTAGEM, LDA	3.084,83	3.084,83	138,38	184,51	3.223,21	3.269,34		46,13
	1827	ANTONIO CARLOS CORREIA GOVERNO	270,60	270,60	285,36	285,36	555,96	555,96		
	1844	MARIA LEONOR DE CARVALHO MAURICIO FONSECA	229,05	229,05			229,05	229,05		
	1851	Manuel Antonio Casimiro dos Santos	121,05	121,05			121,05	121,05		
	1863	FNAC-PORTUGAL	367,40	367,40			367,40	367,40		
	1885	CONSTRUÇÕES RUENSE, LDA.	2.264,43	2.264,43			2.264,43	2.264,43		
	1886	BEIRA AREAL S.A.	1.227,97	1.227,97			1.227,97	1.227,97		
	1908	GERMANO GOMES PEREIRA	5.658,00	5.658,00			5.658,00	5.658,00		
	1909	TALHO AVENIDA, LDA	162,49	162,49			162,49	162,49		
	1948	TIPOGRAFIA EXEMPLO - ARTES GRÁFICAS, LDA.	10.939,75	10.939,75	59,02	59,02	10.998,77	10.998,77		
	1955	ESTORES ANTUNES, LDA	565,80	627,05	61,25		627,05	627,05		
	1963	ASLUZ - EQUIPAMENTOS ELECTRICOS, LDA	7.950,79	7.950,79			7.950,79	7.950,79		
	1985	TRANSPORTES LUIS RODRIGUES E CORREIA, LDA.	10.455,00	10.455,00			10.455,00	10.455,00		
	2004	GRESDENO-COMERCIO DE MATERIAIS DE CONSTRUÇÃO, LDA	3.790,35	3.790,35			3.790,35	3.790,35		
	2006	TERRAFIX, ESCAV. E TERRAPL., LDA.	3.198,00	3.198,00			3.198,00	3.198,00		
A TRANSPORTAR ...			6.713.782,54	10.224.922,05	1.543.320,38	1.421.315,71	8.257.102,92	11.646.237,76		3.389.134,84

ENTIDADE		BALANÇETE DE TERCEIROS						DATA	ANO	PAGINA		
MUNICIPIO M.B.		MRS : 12 - DEZEMBRO		(Com movimentos contabilísticos de liquidação)						2015/04/20	2014	19
COD. CONTA	TERCEIRO	DESIGNAÇÃO	ANTERIOR		DO PERIODO		ACUMULADO		SALDO			
			DEBITO	CREDITO	DEBITO	CREDITO	DEBITO	CREDITO	DEVEDOR	CREADOR		
		TRANSPORTE ...	6.713.782,54	10.224.922,05	1.543.320,38	1.421.315,71	8.257.102,92	11.646.237,76		3.389.134,84		
	2036	GIL AUGUSTO DE CARVALHO	246,00	246,00			246,00	246,00				
	2068	LUIS PEDRO LOUREIRO	307,50	307,50		300,00	307,50	607,50		300,00		
	2080	MEDIDATA-SISTEMAS DE INFORMAÇÃO PARA AUTARQUIAS, S.A.	95.073,70	95.073,70			95.073,70	95.073,70				
	2113	VINDIMAR-REPRESENTAÇÕES, LDA.	1.014,01	1.014,01			1.014,01	1.014,01				
	2120	THYSSENKRUPP ELEVADORES, S.A.	1.674,22	1.674,22			1.674,22	1.674,22				
	2133	Agrupamento de Escolas de Moimenta da Beira	1.435,43	1.435,43			1.435,43	1.435,43				
	2154	MARIA LUISA GOMES PINTO DIAS	167,50	167,50			167,50	167,50				
	2159	ISABEL MARIA MARTINS DA SILVA	142,00	142,00			142,00	142,00				
	2171	PAPELIQUIDOS - COMERCIO DE PRODUTOS DE LIMPEZA, LDA.	387,43	387,43			387,43	387,43				
	2214	JOSE CARLOS SA DO SACRAMENTO	497,40	497,40	135,30	135,30	632,70	632,70				
	2245	HELDER & LUIS MADEIRA, LDA	261,68	261,68	72,00	72,00	333,68	333,68				
	2263	OSMAR CARVALHO & GEORGETTE TRANSPORTES, LD*	1.365,30	2.349,30	984,00	307,50	2.349,30	2.656,80		307,50		
	2283	CANALBEIRA CANALIZAÇÕES, UNIPessoal, LDA	12.101,50	12.959,97	990,23	828,07	13.091,73	13.788,04		696,31		
	2327	AGOSTINHO CUSTODIO DE SOUSA	1.500,00	1.500,00			1.500,00	1.500,00				
	2351	AUTO REPARADORA VILARINHO & GOMES, LD*	264,38	264,38			264,38	264,38				
	2353	MPX - UNIPessoal, LD*	324,90	324,90			324,90	324,90				
	2430	CONSTRUÇÕES ENCOSTA DO PAIVA, LD*	5.554,68	5.554,68			5.554,68	5.554,68				
	2444	JOSE FERREIRA CATARINO	163,80	163,80			163,80	163,80				
	2446	JUNTA DE FREGUESIA DE ALVITE	4.600,00	4.600,00			4.600,00	4.600,00				
	2459	HORÁCIO ROSA BORGES UNIPessoal, LD*	1.936,66	2.485,86	549,20		2.485,86	2.485,86				
	2461	SALGUEIRO E SALGUEIRO, REPARAÇÃO DE AUTOMÓVEIS, LDA	1.183,65	1.183,65			1.183,65	1.183,65				
	2469	AREAL EDITORES, LDA	847,95	847,95			847,95	847,95				
	2470	BRICANTEL - COM. MATERIAL ELECTRICO DE BRAGANÇA, LDA	640,46	640,46		352,40	640,46	992,86		352,40		
	2506	REPSOL GÁS PORTUGAL, S.A.	82.414,87	86.947,64	15.134,77	10.602,00	97.549,64	97.549,64				
	2509	CARPINTARIA SORRISO	1.725,08	1.725,08	300,00	300,00	2.025,08	2.025,08				
	2531	SERAFIM CORREIA RODRIGUES AMARO, UNIPessoal, LDA.	6,99	6,99			6,99	6,99				
	2548	Antonio Manuel Ferreira Augusto	921,14	4.029,79	4.926,81	1.818,16	5.847,95	5.847,95				
	2623	Manuel Teixeira Morais	2.214,00	2.214,00			2.214,00	2.214,00				
	2658	QUINTA DOS COSTA GOMES - TURISMO RURAL LDA	980,00	980,00			980,00	980,00				
	2708	KONICA MINOLTA BUSINESS SOLUTIONS PORTUGAL, LDA.	977,85	977,85			977,85	977,85				
	2772	MOINHOS DA TIA ANTONINHA	793,96	793,96			793,96	793,96				
	2787	FINILUZ, LDA.	1.517,27	1.517,27			1.517,27	1.517,27				
	2790	MVF - COM. DESENV. SOFTWARE, LD*	918,81	918,81			918,81	918,81				
	2823	FLOW SYSTEMS	883,14	883,14			883,14	883,14				
	2852	CRONICAS DA TERRA - COMERCIO E TURISMO, LDA.			430,50	430,50	430,50	430,50				
	2859	MANUEL DOS SANTOS & FILHOS, LDA		74,56	74,56		74,56	74,56				
	2922	AUTO PEÇAS TERRAS DO DEMO, LD*	963,91	963,91	128,00	128,00	1.091,91	1.091,91				
	2980	MARIA ROSINA DE JESUS FRIAS SOUSA	682,59	682,59			682,59	682,59				
	2997	FLORISTA PAULA FLOR - DE FERNANDO GONÇALVES REBORDO		50,00	50,00		50,00	50,00				
	3004	MAXI PC - SISTEMAS INFORMATICOS	670,49	670,49			670,49	670,49				
	3017	Jose Ricardo Ferreira	60,00	60,00			60,00	60,00				
	3041	Isidovias - Investimentos, Lda		2.995,21	2.995,21		2.995,21	2.995,21				
		A TRANSPORTAR ...	6.713.782,54	10.224.922,05	1.543.320,38	1.421.315,71	8.257.102,92	11.646.237,76		3.389.134,84		

ENTIDADE		BALANÇETE DE TERCEIROS						DATA	ANO	PAGINA
MUNICIPIO M.B.		(Com movimentos contabilísticos de liquidação)						2015/04/20	2014	20
MES : 12 - DEZEMBRO		ANTERIOR		DO PERIODO		ACUMULADO		SALDO		
COD. CONTA	TERCEIRO	DESIGNAÇÃO	DEBITO	CREDITO	DEBITO	CREDITO	DEBITO	CREDITO	DEVEDOR	CREADOR
		TRANSPORTE ...	6.713.782,54	10.224.922,05	1.543.320,38	1.421.315,71	8.257.102,92	11.646.237,76		3.389.134,84
	3078	JOÃO BATISTA & FILHOS - MATERIAIS DE CONSTRUÇÃO TRANSPORTES, LDA	11.187,78	11.565,58	377,80		11.565,58	11.565,58		
	3323	FUN & FITNESS - COMERCIO DE ARTIGOS DESPORTIVOS, LDA	574,41	574,41			574,41	574,41		
	3331	DIARIO DE VISEU, LDA	196,80	196,80			196,80	196,80		
	3340	Manuel Sousa Dos Santos	144,89	144,89			144,89	144,89		
	3355	MONDISUPER - COMÉRCIO ALIMENTAR, LDA	43,27	43,27			43,27	43,27		
	3392	OBJECTIVO RADICAL - BARES UNIPessoal, LDA.	155,00	155,00			155,00	155,00		
	3423	J.C. FERNANDES & SILVA - CONSTRUÇÕES, LDA.	615,00	615,00			615,00	615,00		
	3479	CINGULO - Arquitectura e Engenharia Unipessoal, lda.	738,00	738,00			738,00	738,00		
	3487	TRACTORASTOS, LDA	329,64	329,64			329,64	329,64		
	3518	EMAG-EQUIPAMENTOS MARIO AGOSTINHO, LDA.	72,41	72,41			72,41	72,41		
	3604	CONSTRULINK, TECNOLOGIAS DE INFORMAÇÃO, S.A.			1.045,50	1.045,50	1.045,50	1.045,50		
	3700	SIQ - SOCIEDADE DE INDUSTRIAS QUIMICAS, LDA.	2.593,46	2.875,01	281,55		2.875,01	2.875,01		
	3708	REBINORTE, S.A.	107.847,80	120.309,29	24.166,37	11.704,88	132.014,17	132.014,17		
	3780	DETALHES DE SONHO - SALGADOS E PASTELARIA, LDA	57,40	57,40			57,40	57,40		
	3837	PAULOGNANITOS UNIPessoal, LDA.	246,00	246,00			246,00	246,00		
	3848	DESPERTAR OLHAR, LDA	1.500,00	1.500,00			1.500,00	1.500,00		
	3869	HOTEL DO VALE - DE MARIA DA CONCEIÇÃO DE JRSUS LEMOS MONTEIRO	1.650,00	1.650,00			1.650,00	1.650,00		
	3903	JOSÉ MARIA BRIZIDO GOMES	2.197,52	2.197,52			2.197,52	2.197,52		
	3936	CARLOS FERNANDO ALMEIDA PLACIDO	2.140,40	2.140,40			2.140,40	2.140,40		
	3941	LABORATORIO REGIONAL DE TRAS-OS-MONTES, LDA.	269,41	269,41			269,41	269,41		
	3984	SIBS - FORWARD PAYMENT SOLUTIONS, S.A.	36,90	36,90			36,90	36,90		
	3986	ABSTRATO, LDA	194,43	194,43			194,43	194,43		
	4021	SPORTS PARTNER - DISTRIBUIÇÃO E FABRICO DE EQUIP. DESPORTIVOS, LDA.	2.013,24	2.013,24			2.013,24	2.013,24		
	4035	DODOURO PRESS/NET, LDA	123,00	123,00			123,00	123,00		
	4050	SOCIMAVIS - COMERCIO E REPARAÇÃO DE MAQUINAS, LDA	2.475,38	2.475,38			2.475,38	2.475,38		
	4053	TRANSACO, LDA	2.517,90	2.739,30	221,40		2.739,30	2.739,30		
	4067	RUA & CARVALHO, LDA.	4.390,79	4.390,79			4.390,79	4.390,79		
	4069	UNIARTE GRAFICA, S.A.	246,00	246,00			246,00	246,00		
	4091	LUBRIPATIVA - SOC. COMERCIO LUBRIFICANTES E PNEUS, LDA	501,96	501,96			501,96	501,96		
	4141	Agroportugal - Jose L. C. Sousa - Unipessoal, Lda	434,00	434,00	371,00	371,00	805,00	805,00		
	4165	VISTRAÇO, LDA	18.302,39	18.302,39			18.302,39	18.302,39		
	4166	JOÃO MANUEL MELITA ALVES	1.078,46	1.078,46			1.078,46	1.078,46		
	4178	JOSE ROSARIO & HENRIQUE ROSARIO LDA	1.273,05	1.595,31	322,26		1.595,31	1.595,31		
	4201	PSOLUTIONS, LDA	1.104,61	1.104,61			1.104,61	1.104,61		
	4218	HIGIFER - COMERCIO E SERVICOS, LDA	643,44	643,44			643,44	643,44		
		A TRANSPORTAR ...	6.713.782,54	10.224.922,05	1.543.320,38	1.421.315,71	8.257.102,92	11.646.237,76		3.389.134,84

ENTIDADE		BALANCETE DE TERCEIROS						DATA	ANO	PAGINA
MUNICIPIO M.B.		MES : 12 - DEZEMBRO		(Com movimentos contabilísticos de liquidação)				2015/04/20	2014	21
COD. CONTA	TERCEIRO	DESIGNACAO	ANTERIOR		DO PERIODO		ACUMULADO		SALDO	
			DEBITO	CREDITO	DEBITO	CREDITO	DEBITO	CREDITO	DEVEDOR	CREADOR
TRANSPORTE ...			6.713.782,54	10.224.922,05	1.543.320,38	1.421.315,71	8.257.102,92	11.646.237,76		3.389.134,84
	4247	FIRST GRUPO SPORMEX-SOC. PORTUGUESA DE MONTAGEM DE EXPOSIÇÕES S.A.	4.930,20	4.930,20			4.930,20	4.930,20		
	4250	SOSATEC - ASSISTENCIA TECNICA, LDA.	13.301,76	13.301,76			13.301,76	13.301,76		
	4261	ALEXANDRA LUCENA NOGUEIRA, UNIPESSOAL, LDA.	1.414,50	1.414,50			1.414,50	1.414,50		
	4356	MARCIA MARIA S. FELICIO DIONISIO	129,15	129,15			129,15	129,15		
	4458	CLAUDOMIRO FONSECA, UNIPESSOAL LDA	405,90	405,90			405,90	405,90		
	4465	R.E.D. - RELVADOS E EQUIPAMENTOS DESPORTIVOS, LDA	4.858,01	4.858,01			4.858,01	4.858,01		
	4469	AUTO CONCEIÇÃO CARDOSO, LDA	100,02	100,02			100,02	100,02		
	4473	IBERMETEO-CONSULTORIA EM METEOROLOGIA.LDA	1.660,50	1.660,50		553,50	1.660,50	2.214,00		553,50
	4474	PROFILTEC - CAIXILHARIAS UNIPESSOAL, LDA			1.272,41	1.272,41	1.272,41	1.272,41		
	4483	PICO DO MEIO DIA	732,50	732,50			732,50	732,50		
	4493	ARMINDA LOUREIRO BOTELHO BORGES	537,00	537,00			537,00	537,00		
	4494	PRN - INFORMATICA, LDA.	979,70	979,70			979,70	979,70		
	4496	Albano Rodrigues Serralheiro	158,67	158,67			158,67	158,67		
	4511	PAULO RENATO DA SILVA MOITA	32,00	32,00			32,00	32,00		
	4521	IBEROENERGIA, LDA.		2.214,00	2.214,00		2.214,00	2.214,00		
	4555	LAURENTINO CUNHA PEREIRA CARVALHO	427,18	427,18			427,18	427,18		
	4558	CADEIRA AMARELA UNIPESSOAL, LDA.	1.599,00	1.599,00			1.599,00	1.599,00		
	4560	RENATO JORGE BERNARDINO	380,00	380,00			380,00	380,00		
	4580	CUSTODIA DE SOUSA MARQUES DE OLIVEIRA CARVALHO ILUMINAÇÕES FESTIVAS	3.444,00	3.444,00			3.444,00	3.444,00		
	4581	FERNANDO DOS SANTOS CARVALHO & FILHOS LDA	120,00	120,00			120,00	120,00		
	4582	FÁTIMA RODRIGUES MARTINS	68,36	68,36			68,36	68,36		
	4583	SIROCO - REPRESENTAÇÕES NAUTICAS S.A.	65,44	65,44			65,44	65,44		
	4591	CELESTINO GUIOMAR DOS SANTOS	211,00	211,00	29,40	29,40	240,40	240,40		
	4601	PETRALMEIDA, UNIPESSOAL, LDA.	1.206,00	1.206,00			1.206,00	1.206,00		
	4605	Gomes & Gomes, Lda.	1.170,00	1.170,00			1.170,00	1.170,00		
	4613	Radio Vfm	166,30	166,30			166,30	166,30		
	4617	Agrisun - Comércio de Produtos Agrícolas, Ldª.	441,70	441,70	347,68	347,68	789,38	789,38		
	4618	Paulo Jorge Sarabanda Gomes Loureiro	4.410,00	4.410,00			4.410,00	4.410,00		
	4624	MEGACTEC, UNIPESSOAL, LDA	118,08	118,08			118,08	118,08		
	4626	Blu, Sa	1.234,43	1.234,43		712,17	1.234,43	1.946,60		712,17
	4636	Sandra Marisa Melo Nascimento	90,00	90,00			90,00	90,00		
	4686	Instituto da Conservação da Natureza E Das Florestas	300,00	300,00			300,00	300,00		
	4689	Antonio Manuel A. Torres	91,02	91,02			91,02	91,02		
	4690	Acl - A Cimenteira Do Louro, S.a.	221,40	221,40			221,40	221,40		
	4692	Antonio Jose Costa	2.175,74	2.175,74			2.175,74	2.175,74		
	4693	GRANITOS ACM UNIPESSOAL, LDª	92,25	92,25			92,25	92,25		
	4694	AGRODEMO - VEICULOS E TRANSPORTES UNIPESSOAL, LDA	2.604,72	2.604,72			2.604,72	2.604,72		
	4695	Mobpro Electronics And Technology	4.886,18	4.886,18	1.070,10	1.070,10	5.956,28	5.956,28		
	4696	Legenda Transparente, Lda.	1.414,50	1.414,50			1.414,50	1.414,50		
A TRANSPORTAR ...			6.713.782,54	10.224.922,05	1.543.320,38	1.421.315,71	8.257.102,92	11.646.237,76		3.389.134,84

ENTIDADE		BALANÇETE DE TERCEIROS						DATA	ANO	PAGINA
MUNICIPIO M.B.		(Com movimentos contabilísticos de liquidação)						2015/04/20	2014	22
MES : 12 - DEZEMBRO		ANTERIOR		DO PERIODO		ACUMULADO		SALDO		
COD. CONTA	TERCEIRO	DESIGNAÇÃO	DEBITO	CREDITO	DEBITO	CREDITO	DEBITO	CREDITO	DEVEDOR	CREADOR
TRANSPORTE ...			6.713.782,54	10.224.922,05	1.543.320,38	1.421.315,71	8.257.102,92	11.646.237,76		3.389.134,84
	4700	Ramiro Sobral, Distribuição Alimentar, Transporte E Logística, Lda.	421,89	421,89			421,89	421,89		
	4705	Vidalgym, Unipessoal, Lda.	451,91	451,91			451,91	451,91		
	4712	Curbi, Lda.	965,55	965,55			965,55	965,55		
	4714	NUNO MIGUEL URBANO DE JESUS	234,49	234,49			234,49	234,49		
	4716	Efaflu Bombas E Ventiladores, S.a.	3.869,58	3.869,58			3.869,58	3.869,58		
	4717	O Sol É Essencial, S.a.	172,20	172,20			172,20	172,20		
	4718	NELSON OLIVEIRA GOMES - SOCIEDADE UNIPESSOAL LDA	30,80	30,80			30,80	30,80		
	4726	Tabelaprestigio Unipessoal, Lda	180,35	180,35			180,35	180,35		
	4735	Rui Miguel Ramos Balsa	401,01	401,01			401,01	401,01		
	4776	Cesce Soluções Informaticas S A			68.634,00	68.634,00	68.634,00	68.634,00		
	4832	Carvalho E Lopes	473,55	473,55			473,55	473,55		
	4848	Anadil - Comercio Geral E Importação S. A.	1.599,00	1.599,00			1.599,00	1.599,00		
	4850	Mol2 Multimedia Outdoor On Line, Lda.	738,00	738,00			738,00	738,00		
	4852	Cobersun, Lda.	5.535,00	5.535,00			5.535,00	5.535,00		
	4860	Grossao - Comercio De Bebidas, Sa	151,68	151,68			151,68	151,68		
	4863	Maria Laura Jubildado Prelado	31,33	31,33			31,33	31,33		
	4864	Rpehigiene, Unipessoal,Lda.	144,40	144,40			144,40	144,40		
	4865	Quinta Sul America, Turismo E Espaço Ruaral, Unipessoal, Lda.	900,00	900,00			900,00	900,00		
	4867	Claudia Margarida Barreto Recacho Gomes	2.200,00	2.200,00			2.200,00	2.200,00		
	4881	Transdev Interior, S.a			77.899,25	77.899,25	77.899,25	77.899,25		
	4882	Matos E Marcelino, Lda.	246,00	246,00			246,00	246,00		
	4885	JORGE FERNANDO RIBEIRO PEREIRA	99,88	99,88			99,88	99,88		
	4887	Globaltendas	3.770,00	3.770,00			3.770,00	3.770,00		
	4888	Astrostand - Montagem De Stands E Decorações Lda.	4.399,35	4.399,35			4.399,35	4.399,35		
	4895	Agarracores, Unipessoal, Lda.		3.590,12	3.590,12		3.590,12	3.590,12		
	4902	Lino Sergio Dos Santos Pereira			120,00	120,00	120,00	120,00		
	4943	Paiva E Figueiredo, Lda.			212,00	212,00	212,00	212,00		
	4948	Antonio Americo De Carvalho Gomes				913,28		913,28		913,28
26		OUTROS DEVEDORES E CREDITORES	11.390.719,27	11.254.130,65	2.303.888,64	2.525.232,09	13.694.607,91	13.779.362,74		84.754,83
26.1		Fornecedores de imobilizado	1.526.095,31	2.043.429,55	705.375,35	427.599,05	2.231.470,66	2.471.028,60		239.557,94
26.1.1		Fornecedores de imobilizado, c/c	1.250.426,96	1.965.757,93	646.809,24	415.287,85	1.897.236,20	2.381.045,78		483.809,58
	69	FRANCISCO PEREIRA MARINHO & IRMAOS LDA	25.639,76	25.639,76			25.639,76	25.639,76		
	97	JEREMIAS DE MACEDO & CA. LDA.	249.174,91	249.174,91	23.003,83	23.003,83	272.178,74	272.178,74		
	176	ASCOPI CONSTRUÇÃO CIVIL E OBRAS PUBLICAS, LDA		182.990,78	17.156,87		17.156,87	182.990,78		165.833,91
	282	MORGADO & IRMAO, LDA.	12.000,00	12.000,00			12.000,00	12.000,00		
	373	AMADEU DE JESUS DUARTE,S.A.	1.870,90	1.870,90			1.870,90	1.870,90		
	595	FLOPONOR FLORESTAS E OBRAS PUBLICAS DO NORTE S A	145.801,94	145.801,94			145.801,94	145.801,94		
	857	JARDIM DA RUA	1.244,88	1.244,88			1.244,88	1.244,88		
	891	EMBEIRAL- EMPREITEIROS DAS BEIRAS, S.A.		977,21	19.997,05	19.997,05	19.997,05	20.974,26		977,21
	959	Casfri Frio De Castelo Lda				1.377,60		1.377,60		1.377,60
	963	MANUEL BAPTISTA GOMES, SOCIEDADE UNIPESSOAL, LDA.	6.558,05	6.558,05			6.558,05	6.558,05		
	969	ARISTIDES & SERGIO,LDA.				107,16		107,16		107,16
A TRANSPORTAR ...			7.964.209,50	12.190.679,98	2.190.129,62	1.836.603,56	10.154.339,12	14.027.283,54		3.872.944,42

ENTIDADE		BALANÇETE DE TERCEIROS						DATA	ANO	PAGINA
MUNICIPIO M.B.		(Com movimentos contabilísticos de liquidação)						2015/04/20	2014	23
COD. CONTA	TERCEIRO	DESIGNAÇÃO	ANTERIOR		DO PERÍODO		ACUMULADO		SALDO	
			DEBITO	CREDITO	DEBITO	CREDITO	DEBITO	CREDITO	DEVEDOR	CREADOR
		TRANSPORTE ...	7.964.209,50	12.190.679,98	2.190.129,62	1.836.603,56	10.154.339,12	14.027.283,54		3.872.944,42
	1108	TERRASROGER - TERRAPLANAGENS, Lda.	22.954,30	22.954,30			22.954,30	22.954,30		
	1157	JOSE ANTONIO CORREIA BATISTA	1.535,61	1.535,61		1.231,85	1.535,61	2.767,46		1.231,85
	1211	XEROCAR-COMERCIO DE VEICULOS AUTOMOVEIS, S.A.	13.000,00	13.000,00			13.000,00	13.000,00		
	1276	SIDONIO CLEMENCIO DA SILVA	672,07	672,07			672,07	672,07		
	1277	CONSTRUCOES DEMO, LDA.	96.724,67	162.078,60	14.993,49		111.718,16	162.078,60		50.360,44
	1316	MARIO DOS SANTOS	4.779,05	4.779,05			4.779,05	4.779,05		
	1323	FEIFIL - FEIJAO & FILHOS LDA.	2.039,77	2.039,77			2.039,77	2.039,77		
	1400	ALVITE-RETROS Terraplanagens e Desaterros, Lda	35.360,15	99.376,99	24.082,13		59.442,28	99.376,99		39.934,71
	1482	RETROBEIRA DE ANTÓNIO A. SERRALHEIRO- AL.MAQ.BQ.LDA	21.200,00	21.200,00			21.200,00	21.200,00		
	1963	ASLUZ - EQUIPAMENTOS ELECTRICOS, LDA	4.268,65	4.268,65			4.268,65	4.268,65		
	2080	MEDIDATA-SISTEMAS DE INFORMAÇÃO PARA AUTARQUIAS, S.A.		86.147,81	86.147,81		86.147,81	86.147,81		
	2263	OSMAR CARVALHO & GEORGETTE TRANSPORTES, LDª.	246,00	246,00			246,00	246,00		
	2446	JUNTA DE FREGUESIA DE ALVITE	4.950,00	4.950,00			4.950,00	4.950,00		
	2469	AREAL EDITORES, LDA	847,95	847,95			847,95	847,95		
	3078	JÃO BATISTA & FILHOS - MATERIAIS DE CONSTRUÇÃO TRANSPORTES, LDA	678,96	678,96			678,96	678,96		
	3322	LOPES & IRMAO, LDA.		40.324,48	40.324,48		40.324,48	40.324,48		
	3423	J.C. FERNANDES & SILVA - CONSTRUÇÕES, LDA.	11.330,33	14.453,09	3.122,76		14.453,09	14.453,09		
	3479	CINGULO - Arquitectura e Engenharia Unipessoal, lda.	1.291,50	1.291,50			1.291,50	1.291,50		
	3502	CIMERTEX - SOCIEDADE DE MAQUINAS E EQUIPAMENTOS, S.A.		20,70	20,70		20,70	20,70		
	3575	MONTALVIA - CONSTRUTORA, SA	10.112,39	10.112,39			10.112,39	10.112,39		
	3858	SOCIBEIRAL - SOCIEDADE DE PEDREIRAS DAS BEIRAS, LDA	73.694,43	73.694,43			73.694,43	73.694,43		
	4021	SPORTS PARTNER - DISTRIBUIÇÃO E FABRICO DE EQUIP. DESPORTIVOS, LDA.	1.828,76	1.828,76			1.828,76	1.828,76		
	4028	CHUPAS & MORRÃO, S.A.	7.000,00	7.000,00			7.000,00	7.000,00		
	4030	MANUEL PEREIRA DA CRUZ & FILHOS, LDª	21.931,36	36.659,00	9.646,00		31.577,36	36.659,00		5.081,64
	4178	JOSE ROSARIO & HENRIQUE ROSARIO LDA	688,80	688,80			688,80	688,80		
	4250	SOSATEC - ASSISTENCIA TECNICA, LDA.		1.543,25				1.543,25		1.543,25
	4457	CIVILCASA II - CONSTRUÇÕES, S.A.	17.387,40	17.387,40	94.383,94	94.383,94	111.771,34	111.771,34		
	4468	WOODONE, MOBILIARIO, S.A.	17.940,78	17.940,78			17.940,78	17.940,78		
	4474	PROFILTEC - CAIXILHARIAS UNIPESSOAL, LDA				1.272,41		1.272,41		1.272,41
	4476	INSTITUTO DE GESTAO FINANCEIRA E EQUIPAMENTOS DA JUSTIÇA	44.373,31			44.373,31	44.373,31	44.373,31		
	4503	BIBLIO.SOFT-INFORMATICA, FORMAÇÃO E SERVIÇOS, LDA	4.089,75	4.089,75			4.089,75	4.089,75		
	4507	IRMÃO ALMEIDA CARRAL, LDA	147.748,10	305.164,56	154.608,50	148.703,73	302.356,60	453.868,29		151.511,69
	4508	CONSTRUÇÕES EZEQUIEL PINHO MOREIRA, LDA	182.069,81	244.694,70	10.250,15	4.396,09	192.319,96	249.090,79		56.770,83
	4586	IDONIC, LDA.	7.103,25	7.103,25			7.103,25	7.103,25		
	4614	DAVID JOSÉ REBELO DA SILVA	650,00	650,00			650,00	650,00		
	4685	FRIO PIRES	6.371,64	6.371,64			6.371,64	6.371,64		
		A TRANSPORTAR ...	7.964.209,50	12.190.679,98	2.190.129,62	1.836.603,56	10.154.339,12	14.027.283,54		3.872.944,42

ENTIDADE		BALANÇETE DE TERCEIROS						DATA	ANO	PAGINA
MUNICIPIO M.B.		(Com movimentos contabilísticos de liquidação)						2015/04/20	2014	24
COD. CONTA	TERCEIRO	DESIGNAÇÃO	ANTERIOR		DO PERÍODO		ACUMULADO		SALDO	
			DEBITO	CREDITO	DEBITO	CREDITO	DEBITO	CREDITO	DEVEDOR	CREADOR
		TRANSPORTE ...	7.964.209,50	12.190.679,98	2.190.129,62	1.836.603,56	10.154.339,12	14.027.283,54		3.872.944,42
	4728	Dst Solar, S.a.	42.066,23	119.498,87	77.432,64	7.806,88	119.498,87	127.305,75		7.806,88
	4733	Sociveda - Comercialização De Produtos De Arame, S.a.		3.004,89	3.004,89		3.004,89	3.004,89		
	4776	Cesce Soluções Informáticas S A			68.634,00	68.634,00	68.634,00	68.634,00		
	4892	Valdemar Dos Santos Rodrigues	1.201,50	1.201,50			1.201,50	1.201,50		
26.1.3		FORNECEDORES DE IMOBILIZADO C/ CAUÇÃO	26.604,64	36.328,43	12.311,20	12.311,20	38.915,84	48.639,63		9.723,79
26.1.3.1		FORNECEDORES DE IMOBILIZADO-INDIVIDUAL	26.604,64	36.328,43	12.311,20	12.311,20	38.915,84	48.639,63		9.723,79
	69	FRANCISCO PEREIRA MARINHO & IRMÃOS LDA	2.418,85	2.418,85			2.418,85	2.418,85		
	891	EMBEIRAL- EMPREITEIROS DAS BEIRAS, S.A.			943,26	943,26	943,26	943,26		
	1277	CONSTRUCOES DEMO, LDA.	6.927,16	6.927,16	2.451,51	2.451,51	9.378,67	9.378,67		
	2721	CAMARA MUNICIPAL DE MOIMENTA DA BEIRA		15.279,29				15.279,29		15.279,29
	3322	LOPES & IRMAO, LDA.			1.902,10	1.902,10	1.902,10	1.902,10		
	3575	MONTALVIA - CONSTRUTORA, SA	1.405,57	1.405,57			1.405,57	1.405,57		
	3858	SOCIBIRAL - SOCIEDADE DE PEDREIRAS DAS BEIRAS, LDA	10.414,81	6.952,31			10.414,81	6.952,31	3.462,50	
	3978	ENEAGONO DESIGUAL - GESTÃO COMERCIAL, LDA.	2.093,00				2.093,00		2.093,00	
	4028	CHUPAS & MORRÃO, S.A.	2.219,65	2.219,65			2.219,65	2.219,65		
	4930	MANUEL PEREIRA DA CRUZ & FILHOS, LDª	1.125,60	1.125,60			1.125,60	1.125,60		
26.1.8	4507	IRMÃOS ALMEIDA CABRAL, LDA			7.014,33	7.014,33	7.014,33	7.014,33		
		Fornecedores imobilizado - Facturas em recepção e	39.461,59	41.343,19	1.881,60		41.343,19	41.343,19		
	959	Casfri Prio De Castelo Lda		1.377,60	1.377,60		1.377,60	1.377,60		
	1157	JOSE ANTONIO CORREIA BATISTA		504,00	504,00		504,00	504,00		
	3423	J.C. FERNANDES & SILVA - CONSTRUÇÕES, LDA.	1.673,31	1.673,31			1.673,31	1.673,31		
	4728	Dst Solar, S.a.	34.783,39	34.783,39			34.783,39	34.783,39		
	4733	Sociveda - Comercialização De Produtos De Arame, S.a.	3.004,89	3.004,89			3.004,89	3.004,89		
26.1.9		Adiantamentos a fornecedores de imobilizado	209.602,12		44.373,31		253.975,43		253.975,43	
	2044	TRIBUNAL JUDICIAL DE MOIMENTA DA BEIRA	4.140,35				4.140,35		4.140,35	
	2963	INSTITUTO DE GESTÃO FINANCEIRA E PATRIMONIAL DA JUSTIÇA	205.461,77				205.461,77		205.461,77	
	4476	INSTITUTO DE GESTAO FINANCEIRA E EQUIPAMENTOS DA JUSTIÇA			44.373,31		44.373,31		44.373,31	
26.2		Pessoal	2.249.725,89	2.250.304,53	179.972,33	179.984,54	2.429.698,22	2.430.289,07		590,85
26.2.1		Remunerações a pagar aos membros dos órg. autarquic	237.898,95	237.898,95	18.497,49	18.497,49	256.396,44	256.396,44		
	2721	CAMARA MUNICIPAL DE MOIMENTA DA BEIRA	237.898,95	237.898,95	18.497,49	18.497,49	256.396,44	256.396,44		
26.2.2		Remunerações a pagar ao pessoal	1.998.342,84	1.998.342,84	160.092,99	160.092,99	2.158.435,83	2.158.435,83		
	1225	DALILA MARISA DA CONCEICAO DIAS AUGUSTO	113,75	113,75			113,75	113,75		
	2721	CAMARA MUNICIPAL DE MOIMENTA DA BEIRA	1.998.229,09	1.998.229,09	160.092,99	160.092,99	2.158.322,08	2.158.322,08		
26.2.9		Outras operações com o pessoal	13.484,10	14.062,74	1.381,85	1.394,06	14.865,95	15.456,80		590,85
26.2.9.1		COMPANHIA DE SEGUROS IMPÉRIO	252,34	275,28	22,94	22,94	275,28	298,22		22,94
26.2.9.2		SMB - Associação de Funcionários do Município de M	6.333,07	6.907,59	574,48	567,87	6.907,55	7.475,46		567,91
		A TRANSPORTAR ...	10.482.705,05	14.511.776,26	2.427.883,63	2.028.096,05	12.910.588,68	16.539.872,31	253.975,43	3.883.259,06

ENTIDADE		BALANÇETE DE TERCEIROS						DATA	ANO	PAGINA
MUNICIPIO M.B.		(Com movimentos contabilísticos de liquidação)						2015/04/20	2014	25
MUNICIPIO M.B.		MES : 12 - DEZEMBRO								
COD. CONTA	TERCEIRO	DESIGNAÇÃO	ANTERIOR		DO PERÍODO		ACUMULADO		SALDO	
			DEBITO	CREDITO	DEBITO	CREDITO	DEBITO	CREDITO	DEVEDOR	CREADOR
		TRANSPORTE ...	10.482.705,05	14.511.776,26	2.427.883,63	2.028.096,05	12.910.588,68	16.539.872,31	253.975,43	3.883.259,06
26.2.9.5		SINDICATO NACIONAL TRABALHADORES DAS TELECOMUNICAÇ	9,32			9,32	9,32	9,32		
26.2.9.6		SINDICATO QUADROS TECNICOS DO ESTADO	9,50			9,50	9,50	9,50		
26.2.9.7		DESCONTOS JUDICIAIS	6.879,87	6.879,87	784,43	784,43	7.664,30	7.664,30		
26.3		Sindicatos	3.923,40	4.299,18	375,63	350,95	4.299,03	4.650,13		351,10
26.3.1		STAL	2.641,31	2.896,27	240,41	237,04	2.881,72	3.133,31		251,59
26.3.3		SINDICATO TRABALHADORES FUNÇÃO PÚBLICA	235,01	255,27	20,26	21,56	255,27	276,83		21,56
26.3.4		SINTAP-SIND. TRAB. ADMINISTRAÇÃO PÚBLICA	908,91	978,95	84,44	82,85	993,35	1.061,80		68,45
26.3.7		SINDICATO NACIONAL TRABALHADORES DAS TELECOMUNICAÇ		9,32	9,32		9,32	9,32		
26.3.8		SINDICATO QUADROS TECNICOS DO ESTADO	104,50	123,50	19,00	9,50	123,50	133,00		9,50
26.3.9		SINDICATO PROFESSORES REGIÃO CENTRO	33,67	35,87	2,20		35,87	35,87		
26.7		Consultores, assessores e intermediários	6.094,20	6.094,20			6.094,20	6.094,20		
	3900	RAPHEL VALE E REIS	6.094,20	6.094,20			6.094,20	6.094,20		
26.8		Devedores e credores diversos	7.604.880,47	6.950.003,19	1.418.165,33	1.917.297,55	9.023.045,80	8.867.300,74	155.745,06	
26.8.2		Devedores de transferências p/as autarquias locais	5.557.305,06	5.381.768,96	878.224,68	890.476,78	6.435.529,74	6.272.245,74	163.284,00	
26.8.2.1		Estado	5.323.462,50	5.194.740,00	535.590,30	535.588,80	5.859.052,80	5.730.328,80	128.724,00	
26.8.2.1.1		O.E.	5.282.593,50	5.153.871,00	530.630,62	530.629,12	5.813.224,12	5.684.500,12	128.724,00	
26.8.2.1.1.1		(DESAGREGAR PELAS ENTIDADES)	2.102.225,91	2.102.225,91	83.510,62	83.510,62	2.185.736,53	2.185.736,53		
26.8.2.1.1.2		RECEITAS DO O.E.	3.180.367,59	3.051.645,09	447.120,00	447.118,50	3.627.487,59	3.498.763,59	128.724,00	
26.8.2.1.2		CATIVACÃO DE VERBA	40.869,00	40.869,00	4.959,68	4.959,68	45.828,68	45.828,68		
	789	DGAL-DIRECCAO-GERAL DAS AUTARQUIAS LOCAIS	4.565,00	4.565,00	415,00	415,00	4.980,00	4.980,00		
	4154	ADMINISTRAÇÃO CENTRAL DO SISTEMA DE SAUDE	36.304,00	36.304,00	4.544,68	4.544,68	40.848,68	40.848,68		
26.8.2.3		Fundos comunitários	233.842,56	187.028,96	342.634,38	354.887,98	576.476,94	541.916,94	34.560,00	
26.8.2.3.1		FEDER	233.842,56	187.028,96	342.634,38	354.887,98	576.476,94	541.916,94	34.560,00	
26.8.2.3.1.1		III QC	187.028,96	187.028,96	342.634,38	342.634,38	529.663,34	529.663,34		
26.8.2.3.1.2		POVT	12.253,60			12.253,60	12.253,60	12.253,60		
26.8.2.3.1.2.2		EQUIPAMENTOS PARA EPISODIOS DE NEVE	12.253,60			12.253,60	12.253,60	12.253,60		
26.8.2.3.1.3		CCDRN - ON	34.560,00				34.560,00		34.560,00	
26.8.2.3.1.3.1		O PRIMEIRO RELVADO	34.560,00				34.560,00		34.560,00	
26.8.4		Credores de transferências das autarquias locais	1.006.578,24	1.122.124,71	107.310,99	594.136,40	1.113.889,23	1.716.261,11		602.371,88
26.8.4.1		Administração autárquica	499.553,79	577.050,26	47.441,48	538.816,89	546.995,27	1.115.867,15		568.871,88
26.8.4.1.1		Associações de municípios	101.853,72	103.353,72	1.500,00		103.353,72	103.353,72		
	387	ASSOCIACAO DE MUNICIPIOS DO VALE DO DOURO SUL	11.342,21	12.842,21	1.500,00		12.842,21	12.842,21		
	985	ASSOCIACAO REGIONAL DOS MUNICIPIOS DO VALE DO TAVORA	90.511,51	90.511,51			90.511,51	90.511,51		
26.8.4.1.4		Freguesias	397.700,07	473.696,54	45.941,48	40.941,48	443.641,55	514.638,02		70.996,47
	117	JUNTA DE FREGUESIA DE SEVER	32.418,74	32.418,74	1.759,72	1.759,72	34.178,46	34.178,46		
	143	JUNTA DE FREGUESIA DE PERAVELHA	5.127,84	5.127,84			5.127,84	5.127,84		
	163	JUNTA DE FREGUESIA DE ALDEIA DE NACOMBA	3.335,34	3.335,34			3.335,34	3.335,34		
	164	JUNTA DE FREGUESIA DE BALDOS	9.088,05	9.088,05	1.709,28	1.709,28	10.797,33	10.797,33		
	165	JUNTA DE FREGUESIA DE CABACOS	18.195,88	31.337,12	1.709,28	1.709,28	19.905,16	33.046,40		13.141,24
	166	JUNTA DE FREGUESIA DE SECÔES	3.268,08	3.268,08			3.268,08	3.268,08		
	201	JUNTA DE FREGUESIA DE ARIZ	20.339,10	20.339,10			20.339,10	20.339,10		
	202	JUNTA DE FREGUESIA DE CASTELO	15.956,16	15.956,16	1.709,28	1.709,28	17.665,44	17.665,44		
		A TRANSPORTAR ...	16.556.480,19	20.487.868,73	3.354.709,85	2.960.668,51	19.911.190,04	23.448.537,24	417.259,43	3.954.606,63

ENTIDADE		BALANCETE DE TERCEIROS						DATA	ANO	PAGINA
MUNICIPIO M.B.		(Com movimentos contabilísticos de liquidação)						2015/04/20	2014	26
MUNICIPIO M.B.		MES : 12 - DEZEMBRO								
COD. CONTRA	TERCEIRO	DESIGNACAO	ANTERIOR		DO PERIODO		ACUMULADO		SALDO	
			DEBITO	CREDITO	DEBITO	CREDITO	DEBITO	CREDITO	DEVEDOR	CREADOR
		TRANSPORTE ...	16.556.480,19	20.487.868,73	3.354.709,85	2.960.668,51	19.911.190,04	23.448.537,24	417.259,43	3.954.606,63
	203	JUNTA FREGUESIA DE LEOMIL	37.014,67	42.014,67	13.575,40	8.575,40	50.590,07	50.590,07		
	205	JUNTA DE FREGUESIA DE NAGOSA	5.718,92	5.718,92			5.718,92	5.718,92		
	206	JUNTA DE FREGUESIA DE PAÇÕ	34.377,43	45.327,43	1.709,28	1.709,28	36.086,71	47.036,71		10.950,00
	207	JUNTA DE FREGUESIA DE SARZEDO	25.491,11	25.491,11	1.302,94	1.302,94	26.794,05	26.794,05		
	2446	JUNTA DE FREGUESIA DE ALVITE	40.250,76	40.250,76	1.354,23	1.354,23	41.604,99	41.604,99		
	2525	JUNTA DE FREGUESIA DE MOIMENTA DA BEIRA	37.813,52	37.813,52	3.000,00	3.000,00	40.813,52	40.813,52		
	2876	JUNTA DE FREGUESIA DO VILAR	10.537,57	10.787,57	1.709,28	1.709,28	12.246,85	12.496,85		250,00
	3007	JUNTA DE FREGUESIA DA RUA	26.478,51	26.478,51	1.742,84	1.742,84	28.221,35	28.221,35		
	3013	JUNTA DE FREGUESIA DE PEVA	12.677,63	12.677,63			12.677,63	12.677,63		
	3034	JUNTA DE FREGUESIA DE PARADINHA	3.335,34	9.775,90			3.335,34	9.775,90		6.440,56
	3074	JUNTA DE FREGUESIA DE CARIA	30.998,51	30.998,51	1.952,32	1.952,32	32.950,83	32.950,83		
	3258	JUNTA DE FREGUESIA DE ARCOZELOS	7.133,84	25.213,04	1.783,46	1.783,46	8.917,30	26.996,50		18.079,20
	4588	FREGUESIA DE PARADINHA E NAGOSA	2.223,56	2.223,56	2.223,56	2.223,56	4.447,12	4.447,12		
	4589	FREGUESIA DE PERAVELHA, ALDEIA DE NACOMBA E ARIZ	3.937,18	14.563,73	3.937,18	3.937,18	7.874,36	18.500,91		10.626,55
	4590	FREGUESIA DE PEVA E SGOES	11.982,33	23.491,25	4.763,43	4.763,43	16.745,76	28.254,68		11.508,92
26.8.4.1.6		FUNDO DE APOIO MUNICIPAL - FAM				497.875,41		497.875,41		497.875,41
26.8.4.1.6.1		FUNDO DE APOIO MUNICIPAL - FAM - CURTO PRAZO				71.125,00		71.125,00		71.125,00
26.8.4.1.6.2		FUNDO DE APOIO MUNICIPAL - FAM - MEDIO E LONGO PRAZO				426.750,41		426.750,41		426.750,41
26.8.4.2		Administrações privadas	507.024,45	545.074,45	59.869,51	55.319,51	566.893,96	600.393,96		33.500,00
26.8.4.2.1		Instituições particulares	507.024,45	545.074,45	59.869,51	55.319,51	566.893,96	600.393,96		33.500,00
	113	COMISSAO FABRIQUEIRA DA IGREJA PAROQUIAL DE PEVA		1.250,00	1.250,00		1.250,00	1.250,00		
	125	ASSOCIACAO RECREATIVA E CULTURAL ARCOZELENSE (ARCA)	21.704,87	26.704,87	6.231,61	6.231,61	27.936,48	32.936,48		5.000,00
	126	CLUBE DE DESPORTO E RECREIO DE MOIMENTA DA BEIRA	113.000,00	113.000,00	9.000,00	9.000,00	122.000,00	122.000,00		
	135	CASA DO POVO DE LEOMIL	22.311,11	22.811,11	5.749,56	5.249,56	28.060,67	28.060,67		
	152	CLUBE DESPORTIVO DE LEOMIL	8.000,00	8.000,00			8.000,00	8.000,00		
	198	ASS. HUMANITARIA BOMBEIROS VOLUNTARIOS Mta. DA BEIRA	74.500,00	78.000,00	7.000,00	10.500,00	81.500,00	88.500,00		7.000,00
	202	JUNTA DE FREGUESIA DE CASTELO	516,48	516,48			516,48	516,48		
	227	ASSOCIACAO CULTURAL E RECREATIVA DE SOUTOSA	3.500,00	3.500,00			3.500,00	3.500,00		
	474	CENTRO SOCIAL E CULTURAL DE SEVER	11.750,00	11.750,00			11.750,00	11.750,00		
	492	COMISSAO FABRIQUEIRA DA PAROQUIA DE SEVER		4.500,00				4.500,00		4.500,00
	494	ASSOCIACAO RECREATIVA E CULTURAL DE ARCOZELO DO CABO*ARCO DO CRU*	1.000,00	1.000,00			1.000,00	1.000,00		
	500	ASSOCIACAO DE PROMOCAO SOCIAL - GENTE DA NAVE	47.338,55	47.338,55	7.012,85	7.012,85	54.351,40	54.351,40		
	584	IPEC-FUNDACAO RODRIGUES DA SILVEIRA	3.591,36	3.591,36			3.591,36	3.591,36		
	591	ASSOCIACAO DE CULTURA E RECREIO DE VILA DA RUA	11.982,46	11.982,46	3.194,45	3.194,45	15.176,91	15.176,91		
	851	ASSOCIACAO DE DESENVOLVIMENTO RURAL "LOBOS UIVAM"		2.000,00				2.000,00		2.000,00
	960	PEDALADAS - CLUBE DE CICLOTURISMO	3.000,00	3.000,00			3.000,00	3.000,00		
	1002	FABRICA DA IGREJA PAROQUIAL DE VILA DA RUA	2.500,00	2.500,00			2.500,00	2.500,00		
	1058	ASSOCIACAO PORTUGUESA DE SOLIDARIEDADE MAOS UNIDAS P. DAMIAO	50,00	50,00			50,00	50,00		
		A TRANSPORTAR ...	17.063.504,64	21.032.943,18	3.414.579,36	3.513.863,43	20.478.084,00	24.546.806,61	417.259,43	4.485.982,04

ENTIDADE		BALANCETE DE TERCEIROS						DATA	ANO	PAGINA
MUNICIPIO M.B.		(Com movimentos contabilísticos de liquidação)						2015/04/20	2014	27
MUNICIPIO M.B.		MES : 12 - DEZEMBRO								
COD. CONTA	TERCEIRO	DESIGNAÇÃO	ANTERIOR		DO PERIODO		ACUMULADO		SALDO	
			DEBITO	CREDITO	DEBITO	CREDITO	DEBITO	CREDITO	DEVEDOR	CREADOR
TRANSPORTE ...			17.063.504,64	21.032.943,18	3.414.579,36	3.513.863,43	20.478.084,00	24.546.806,61	417.259,43	4.485.982,04
	1087	FLORESTA XXI - ASSO. PRODUTORES FLORESTAIS DE PERIMETRO DE LEOMIL	7.500,00	7.500,00			7.500,00	7.500,00		
	1124	CENTRO SOCIAL E PAROQUIAL CASIMIRO E ELVIRA LEMOS	9.888,31	9.888,31	2.466,84	2.466,84	12.355,15	12.355,15		
	1299	ARTENAVE ATELIER ASSOCIAÇÃO DE SOLIDARIEDADE	22.278,00	22.278,00	196,00	196,00	22.474,00	22.474,00		
	1407	AMI - ASSISTENCIA MEDICA INTERNACIONAL	50,00	50,00			50,00	50,00		
	1997	ASSO. DE SOLIDA. SOCIAL DE S. MARTINHO - PEVA	17.761,15	32.761,15	2.733,45	2.733,45	20.494,60	35.494,60		15.000,00
	2059	UNICEF	100,00	100,00			100,00	100,00		
	2133	Agrupamento de Escolas de Moimenta da Beira	41.302,48	41.602,48	2.533,28	2.233,28	43.835,76	43.835,76		
	2138	FEDERAÇÃO DE ANDEBOL DE PORTUGAL	6.500,00	6.500,00			6.500,00	6.500,00		
	2158	ESCOLA SUPERIOR DE EDUCACAO DE VISEU	100,00	100,00			100,00	100,00		
	2265	UNIAO HUMANITARIA DOS DOENTES COM CANCRO	100,00	100,00			100,00	100,00		
	2426	CASA DO BENFICA - CONCELHO DE MOIMENTA DA BEIRA	9.000,00	9.000,00			9.000,00	9.000,00		
	2434	ASSOC. ESCOLA PRÁTICA D. DE ANDEBOL DE Mta DA BEIRA	37.000,00	37.000,00	5.000,00	5.000,00	42.000,00	42.000,00		
	2627	CENTRO DE SOLIDARIEDADE SOCIAL CABACENSE	6.361,25	6.361,25	1.501,47	1.501,47	7.862,72	7.862,72		
	2742	COMISSÃO FABRIQUEIRA DA IGREJA PAROQUIAL DO SARZEDO		4.000,00	4.000,00		4.000,00	4.000,00		
	3074	JUNTA DE FREGUESIA DE CARIA	4.000,00	4.000,00			4.000,00	4.000,00		
	3460	COMISSÃO DE FESTAS EM HONRA DE N.º S.º DAS QUEIMAS	2.000,00	2.000,00			2.000,00	2.000,00		
	3478	SMB - ASSOC. FUNCIONARIOS DO MUNICIPIO DE MOIMENTA DA BEIRA	6.873,49	8.873,49	2.000,00		8.873,49	8.873,49		
	3567	CENTRO DE BEM ESTAR E REPOUSO DA PARÓQUIA DE SEVER	9.964,94	9.964,94			9.964,94	9.964,94		
	3605	UNIVERSIDADE SENIOR INFANTE D HENRIQUE	450,00	450,00			450,00	450,00		
	4497	DEMO MOTOCULUBE	250,00	250,00			250,00	250,00		
	4709	Associação De Defesa Do Vale O Paiva - Sos Rio Paiva	800,00	800,00			800,00	800,00		
26.8.5		DEVEDORES E CREDORES DE OPERAÇÕES NÃO ORÇAMENTAIS	1.391,36	1.804,35	30,65	85,36	1.422,01	1.889,71		467,70
26.8.5.1		INSTITUTO PORTUGUES DA QUALIDADE		61,76				61,76		61,76
26.8.5.2		DIRECÇÃO GERAL DAS FLORESTAS	601,90	611,85		23,08	601,90	634,93		33,03
26.8.5.2.1		EXAME DE CARTA DE CAÇADOR	416,43	416,43			416,43	416,43		
26.8.5.2.3		RENOVAÇÃO CARTA DA CAÇADOR DENTRO DO PRAZO	124,41	124,41		23,08	124,41	147,49		23,08
26.8.5.2.4		RENOVAÇÃO CARTA DA CAÇADOR FORA DO PRAZO	61,06	61,06			61,06	61,06		
26.8.5.2.8		LICENÇAS:		9,95				9,95		9,95
26.8.5.2.8.1		LICENÇA DE USO E PORTE DE ARMA		9,95				9,95		9,95
26.8.5.3		INSTITUTO DA CONSERVAÇÃO DA NATUREZA		0,72				0,72		0,72
26.8.5.5		SERVIÇO DE ESTRANGEIROS E FRONTEIRAS	51,17	273,47			51,17	273,47		222,30
26.8.5.7		INSPECÇÃO DE ASCENSORES E OUTROS	413,28	483,11		31,63	413,28	514,74		101,46
26.8.5.9		OUTROS	325,01	373,44	30,65	30,65	355,66	404,09		48,43
26.8.5.9.2		ATAM	325,01	355,66	30,65	30,65	355,66	386,31		30,65
A TRANSPORTAR ...			17.064.896,00	21.034.729,75	3.414.610,01	3.513.948,79	20.479.506,01	24.548.678,54	417.259,43	4.486.431,96

ENTIDADE		BALANÇETE DE TERCEIROS							DATA	ANO	PAGINA
MUNICIPIO M.B.		(Com movimentos contábilísticos de liquidação)							2015/04/20	2014	28
MES : 12 - DEZEMBRO											
COD. CONTA	TERCEIRO	DESIGNAÇÃO	ANTERIOR		DO PERÍODO		ACUMULADO		SALDO		
			DEBITO	CREDITO	DEBITO	CREDITO	DEBITO	CREDITO	DEVEDOR	CREADOR	
TRANSPORTE ...			17.064.896,00	21.034.729,75	3.414.610,01	3.513.948,79	20.479.506,01	24.548.678,54	417.259,43	4.486.431,96	
26.8.5.9.5		SERVIÇO DE EXECUÇÃO FISCALS ADMINISTRATIVAS		17,78				17,78		17,78	
26.8.8		OUTROS DEVEDORES	606.664,35	435.363,71	432.499,01	432.499,01	1.039.163,36	867.862,72	171.300,64		
26.8.8.1		DEVEDORES PARA ALIENAÇÃO DE IMOBILIZADO	169.098,75				169.098,75		169.098,75		
26.8.8.1.1		DEVEDORES PARA ALIENAÇÃO DE IMOB. - CONTA IND.	169.098,75				169.098,75		169.098,75		
	775	MUNDOROCHAS - COMERC. E TRANSF. DE GRANITOS E ROCHAS, LDA	19.098,75				19.098,75		19.098,75		
	3689	AMAZINGREEN, LDA	150.000,00				150.000,00		150.000,00		
26.8.8.2		DEVEDORES DE INSTITUIÇÕES FINANCEIRAS	6.177,05	6.177,05	1,20	1,20	6.178,25	6.178,25			
26.8.8.9		OUTROS DEVEDORES DIVERSOS	431.388,55	429.186,66	432.497,81	432.497,81	863.886,36	861.684,47	2.201,89		
26.8.8.9.2		OUTROS DEVEDORES DIVERSOS-AGREGADO	431.388,55	429.186,66	432.497,81	432.497,81	863.886,36	861.684,47	2.201,89		
26.8.9		Credores Diversos - Outros	432.941,46	8.941,46	100,00	100,00	433.041,46	9.041,46	424.000,00		
26.8.9.6		ARRENDATÁRIOS	1.050,00	1.050,00			1.050,00	1.050,00			
	1316	MARIO DOS SANTOS	1.050,00	1.050,00			1.050,00	1.050,00			
26.8.9.8		VALORES ENTREGUES COMO CAUÇÕES E GARANTIAS	6.791,46	6.791,46			6.791,46	6.791,46			
26.8.9.8.2		FORNECEDORES DE IMOBILIZADO		6.791,46				6.791,46		6.791,46	
	69	FRANCISCO PEREIRA MARINHO & IRMAOS LDA		6.791,46				6.791,46		6.791,46	
26.8.9.8.9		CONTA REFLETIDA DE CAUÇÕES E GARANTIAS	6.791,46				6.791,46		6.791,46		
26.8.9.9		OUTROS CREDITORES DIVERSOS	425.100,00	1.100,00	100,00	100,00	425.200,00	1.200,00	424.000,00		
26.8.9.9.9		OUTROS	425.100,00	1.100,00	100,00	100,00	425.200,00	1.200,00	424.000,00		
	3210	DREN - DIRECCAO REGIONAL DE EDUCACAO DO NORTE	424.000,00				424.000,00		424.000,00		
	3443	MARIA DA GRAÇA	1.100,00	1.100,00	100,00	100,00	1.200,00	1.200,00			
TOTAL ...			18.104.501,81	21.479.052,70	3.847.209,02	3.946.547,80	21.951.710,83	25.425.600,50	1.019.351,53	4.493.241,20	



OPERAÇÕES DE TESOURARIA

OPERAÇÕES DE TRESOURARIA

ENTIDADE
MUNICÍPIO M.B.

DATA
2015/04/15

ANO
2014

PAGINA
1

COD. CONTA	TERCEIRO	DESIGNAÇÃO	SALDO DA GERÊNCIA ANTERIOR		MOVIMENTO ANUAL		SALDO PARA A GERÊNCIA SEGUINTE
			DEVEDOR	CREDOR	DEBITO	CREDITO	
21		CLIENTES/CONTRIBUÍNTES/UTENTES					
21.7		CLIENTES E UTENTES C/CAUÇÕES			1.737,19		52.441,49
21.7.1	1449	CAUÇÕES (Pt. 6.1.8.1.2/4, Qd VI, Reg.M.U.E. Taxas)		54.178,68	1.737,19		52.441,49
	2809	ANTONIO JOAO DOS SANTOS PEREIRA		3.830,19	1.737,19		2.093,00
		ABEL LOUREIRO HENRIQUES AGUIAR		2.093,00			2.093,00
		CAUÇÕES DE LICENCIAMENTO SANITARIO		1.737,19			
		CAUÇÕES DE AGUA		59,04			59,04
	2721	CAMARA MUNICIPAL DE MOIMENTA DA BEIRA		46.744,70			46.744,70
		OUTRAS CAUÇÕES		46.744,70			46.744,70
		ESTADO E OUTROS ENTES PÚBLICOS		3.544,75			3.544,75
		Retenção de impostos sobre rendimentos		47.792,59		614.411,67	614.411,67
		Trabalho dependente		25.670,68		326.360,94	326.360,94
		Trabalho independente		23.233,00		297.496,00	297.496,00
		Restantes impostos		2.437,68		28.606,02	28.606,02
		Imposto de selo		509,39			509,39
		IMPOSTO DE SELO -AO.ONEROSA OU DOACAO		3,00			3,00
		OUTROS IMPOSTOS - Imposto Profissional		3,00			3,00
		Contribuições para a Seguranca Social		506,39			506,39
		ADSE		21.612,52		288.050,73	288.050,73
		ADSE-DESCONTO DO PESSOAL		3.108,83		55.497,27	55.497,27
		ADSE - DESCONTO DE DALILA DIAS		3.108,83		54.791,04	54.791,04
		CAIXA GERAL DE APOSENTAÇÕES		3.108,83		414,33	414,33
		CGA-DESCONTOS DO PESSOAL			291,90		291,90
		IGFSS-DESCONTOS DO PESSOAL		13.137,93		166.745,05	166.745,05
		OUTROS DEVEDORES E CREDORES		13.137,93		166.745,05	166.745,05
		Fornecedores de imobilizado		5.365,76		66.032,08	66.032,08
		Fornecedores de IMOBILIZADO C/ CAUÇÃO		5.365,76		66.032,08	66.032,08
		FORNecedores de IMOBILIZADO-INDIVIDUAL		16.940,04		53.928,51	53.928,51
		FRANCISCO PEREIRA MARINHO & IRMAOS LDA		15.279,29		33.360,34	33.360,34
		EMBEIRAL- EMPREITEIROS DAS BEIRAS, S.A.		15.279,29		33.360,34	33.360,34
		CONSTRUCOES DEMO, LDA.		15.279,29		2.418,85	2.418,85
		CAMARA MUNICIPAL DE MOIMENTA DA BEIRA		15.279,29		943,26	943,26
		LOPES & IRMAO, LDA.			9.378,67		9.378,67
		MONTALVIA - CONSTRUTORA, SA			1.902,10		1.902,10
		SOCIBEIRAL - SOCIEDADE DE PEDREIRAS DAS BEIRAS, LDA			1.405,57		1.405,57
		ENEAONO DESIGUAL - GESTÃO COMERCIAL, LDA.			6.952,31		6.952,31
		CHUPAS & MORRÃO, S.A.					3.462,50
		MANUEL FERREIRA DA CRUZ & FILHOS, LP*					2.093,00
		IRMÃOS ALMEIDA CABRAL, LDA					
		Pessoal		588,38		2.219,65	2.219,65
		Outras operações com o pessoal		588,38		1.125,60	1.125,60
		COMPANHIA DE SEGUROS IMPERIO		22,94		7.014,33	7.014,33
		SMB - Associação de Funcionários do Município de M		565,44		14.868,42	14.868,42
		SINDICATO NACIONAL TRABALHADORES DAS TELECOMUNICAÇ				275,28	275,28
		SINDICATO QUADROS TECNICOS DO ESTADO				6.910,02	6.910,02
		DESCONTOS JUDICIAIS				9,32	9,32
		Sindicatos				9,50	9,50
		SINDICATO TRABALHADORES FUNÇÃO PUBLICA		371,77		7.664,30	7.664,30
		SINTAP-SIND. TRAB. ADMINISTRAÇÃO PÚBLICA		248,15		4.299,03	4.299,03
		SINDICATO NACIONAL TRABALHADORES DAS TELECOMUNICAÇ		21,56		2.885,16	2.885,16
		SINDICATO QUADROS TECNICOS DO ESTADO		68,93		255,27	255,27
		SINDICATO PROFESSORES REGIÃO CENTRO		9,32		993,35	993,35
		Devedores e credores diversos		19,00		9,32	9,32
		DEVEDORES E CREDORES DE OPERAÇÕES NÃO ORÇAMENTAIS		4,81		114,00	114,00
		INSTITUTO PORTUGUES DA QUALIDADE		700,60		35,87	31,06
		DIRECCAO GERAL DAS FLORESTAS		700,60		1.422,01	1.189,11
				61,76		1.189,11	1.189,11
				449,42		601,90	185,51
				118.272,47		668.668,19	668.668,19
				5.574,32			110.948,75

A TRANSPORTAR

ENTIDADE		OPERAÇÕES DE TESOUREARIA				DATA	ANO	PAGINA
MUNICÍPIO M. B.						2015/04/15	2014	2
COD. CONTA	TERCEIRO	DESIGNAÇÃO	SALDO DA GERÊNCIA ANTERIOR		MOVIMENTO ANUAL		SALDO PARA A GERÊNCIA SEGUINTE	
			DEVEDOR	CREADOR	DEBITO	CRÉDITO	DEVEDOR	CREADOR
		TRANSPORTE ...	5.574,32	118.272,47	668.668,19	666.918,79		110.948,75
26.8.5.2.1		EXAME DE CARTA DE CAÇADOR		416,43				
26.8.5.2.3		RENOVAÇÃO CARTA DA CAÇADOR DENTRO DO PRAZO		7,79		139,70		23,08
26.8.5.2.4		RENOVAÇÃO CARTA DA CAÇADOR FORA DO PRAZO		15,25		45,81		
26.8.5.2.8		LICENÇAS:		9,95				9,95
26.8.5.2.8.1		LICENÇA DE USO E FORTE DE ARMA		0,72				0,72
26.8.5.3		INSTITUTO DA CONSERVAÇÃO DA NATUREZA		36,55		236,92		222,30
26.8.5.5		SERVIÇO DE ESTRANGEIROS E FRONTEIRAS		103,72		411,02		101,46
26.8.5.7		INSPECÇÃO DE ASCENSORES E OUTROS		48,43		355,66		48,43
26.8.5.9		OUTROS		30,65		355,66		30,65
26.8.5.9.2		ATAM		17,78				17,78
26.8.5.9.5		SERVIÇO DE EXECUÇÃO FISCALS ADMINISTRATIVAS						
		TOTAL ...	5.574,32	118.911,31	670.090,20	668.107,90		111.354,69

O ORGÃO EXECUTIVO
Em 20 de 2 Abril de 2015

O ORGÃO DELIBERATIVO
Em 30 de April de 2015

[Handwritten signature]
[Handwritten signature]
[Handwritten signature]

[Handwritten signature]
 Tenesse ddg
 Antuneshechris

[Handwritten signature]
 Mariana Gabriel Marques Kenes
 Antunes por Tenesse Cai de



CONTAS DE ORDEM

ENTIDADE		MAPA DAS CONTAS DE ORDEM				DATA	ANO	PAGINA
MUNICIPIO M.B.						2015/04/15	2014	1
COD. CONTA	DESIGNAÇÃO	SALDO INICIAL		DO ANO		SALDO FINAL		
		DEBITO	CREDITO	DEBITO	CREDITO	DEVEDOR	CREADOR	
09	CONTAS DE ORDEM	86.038,28	86.038,28	94.138,43	94.138,43			
09.1	RECIBOS PARA COBRANÇA	25.680,56			25.680,56			
09.1.1	EXERCICIO ANTERIOR	25.680,56			25.680,56			
09.1.1.01	RECEITA LIQUIDADADA ANOS ANTERIORES	25.680,56				25.680,56		
09.1.1.02	RECEITA COBRADA ANOS ANTERIORES							
09.1.1.03	RECEITA ANULADA ANOS ANTERIORES				25.680,56		25.680,56	
09.1.2	EXERCICIO CORRENTE							
09.1.2.01	RECEITA LIQUIDADADA ANO CORRENTE							
09.1.2.02	RECEITA COBRADA ANO CORRENTE							
09.1.2.03	RECEITA ANULADA ANO CORRENTE							
09.2	FUNDOS CAUCIONADOS		60.357,72	35.097,53	33.360,34		58.620,53	
09.2.1	CAUÇÕES DE EMPREITADAS		9.723,79	33.360,34	33.360,34		9.723,79	
09.2.1.01	PRESTADA		9.723,79		33.360,34		43.084,13	
09.2.1.02	ACCIONADA			33.360,34		33.360,34		
09.2.1.03	DEVOLVIDA							
09.2.2	CAUÇÕES DE LOTEAMENTO E OBRAS		3.830,19	1.737,19			2.093,00	
09.2.2.01	PRESTADA		3.830,19				3.830,19	
09.2.2.02	ACCIONADA			1.737,19		1.737,19		
09.2.2.03	DEVOLVIDA							
09.2.3	CAUÇÕES DE LICENCIAMENTO SANITARIO		59,04				59,04	
09.2.3.01	PRESTADA		59,04				59,04	
09.2.3.02	ACCIONADA							
09.2.3.03	DEVOLVIDA							
09.2.4	CAUÇÕES DE AGUA		46.744,70				46.744,70	
09.2.4.01	PRESTADA		46.744,70				46.744,70	
09.2.4.02	ACCIONADA							
09.2.4.03	DEVOLVIDA							
09.3	GARANTIAS BANCÁRIAS							
09.9	CONTRAPARTIDAS	60.357,72	25.680,56	59.040,90	35.097,53	58.620,53		
09.9.1	CONTRAP.RECIBOS PARA COBRANÇA EXERC.ANTE		25.680,56	25.680,56				
09.9.2	CONTRAP.RECIBOS PARA COBRANÇA EXERC.CORR							
09.9.3	CONTRAPARTIDAS CAUÇÕES DE EMPREITADAS	9.723,79		33.360,34	33.360,34	9.723,79		
09.9.4	CONTRAPARTIDAS CAUÇÕES DE LOTEAMENTO E O	3.830,19			1.737,19	2.093,00		
09.9.5	CONTRAP. CAUÇÕES DE LICENCIAMENTO SANITA	59,04				59,04		
09.9.6	CONTRAPARTIDA D CAUÇÕES D AGUA	46.744,70				46.744,70		
TOTAL ...		86.038,28	86.038,28	94.138,43	94.138,43			



EMPRÉSTIMOS BANCÁRIOS

Caracterização do Empréstimo	Data aprov. pela A.M. de criação	Pr. Anos Decorridos	Visto do TC		Finalidade do Empréstimo (c)	Capital		Taxa de Juro		Encargos do Ano			Encargos ano vencidos e não pagos	Dívida em 1 de Janeiro	Dívida em 31 de Dezembro	Observações
			Nº registro	Data		Contratado	Utilizado	Inicial	Actual	Juros	Amortização	Juros Mora				
Caixa Geral de Depósitos	2009/02/27	10	5	688	2009/06/05	MPREDE - ESTADO FORTUCUES - PROGRAMA PAGAR A TEMPO E HORAS	1.911.544,00	1.911.544,00	1,0000	1,0000	10.471,66	382.308,80		1.911.544,00	1.533.235,20	
Caixa Central de Crédito Agrícola Mútuo	2009/02/27	5	5	689	2009/06/18	MPREDE - CREDITO AGRÍCOLA	2.867.317,00	2.867.317,00	3,0340	3,0340	1.163,49	300.335,76		300.335,76		
Instituto de Gestão da Tesouraria e do Crédito Público	2012/09/28	20	1	584	2013/11/21	MPRAEL - PROGRAMA DE APOIO À ECONOMIA LOCAL	2.412.487,18	2.412.487,18	2,9500	2,9500	64.545,72	108.871,23		1.447.492,31	2.303.615,95	
Total.....							13533520,48	13110966,21			88.896,12	1.172.910,47		5.308.780,76	5.100.865,16	

Limite de Endividamento..... Médio e Longo Prazo : 6.211.575,35 Curto Prazo : 621.157,54 Líquido : 7.764.469,19

(a) As colunas serão preenchidas quando se justifique.
 (b) A desagregar por empréstimos bancários, por obrigações, outros empréstimos e por unidade.
 (c) Utilizar (I), se estiver dentro do limite de endividamento, indicando a legislação aplicável, e (N), no caso contrário.

Órgão deliberativo de 20 14
 Em 30 de Abril de 20 14

Órgão deliberativo de 20 14
 Em 30 de Abril de 20 14

[Handwritten signature]

[Handwritten signature]

[Handwritten signature]

[Handwritten signature]

[Handwritten signature]



SÍNTESE DA RECONCILIAÇÃO BANCÁRIA

MAPA SÍNTESE DA RECONCILIAÇÃO BANCÁRIA

PERÍODO DE 2014/01/01 A 2014/12/31

Pág. 1

Instituição Bancária		Saldo do Extracto Bancário	Saldo Contabilístico	Observações
Banco	N.º de Conta			
0007	BES 00416597638	7,67		
0033	BCP 45258384452	765,26	765,26	
0035	CGD 00000424830	553.449,93	302.866,04	
0035	CGD 00011090030	21.930,22	21.930,22	
0035	CGD 00011807330			
0035	CGD 00016833431			
0035	CGD 00017039603	10.682,04	10.682,04	
0035	CGD 00018514530			
0035	CGD 00019236230	548,53	548,53	
0035	CGD 00019574430	472,58	472,58	
0035	CGD 00019730530	924,25	924,25	
0035	CGD 00020243030			
0035	CGD 00020567730			
0035	CGD 00020588930	103,83	103,83	
0035	CGD 011090030			
0035	CGD 018641930			
0035	CGD 019236230			
0035	CGD 019574430			
0036	MONTEPIO 99106003921	4.970,00	4.970,00	
0045	CCAM 40182234271	228.180,40	228.180,40	
02	B.P.I. 5788854001	41.691,20	41.691,20	
02	B.P.I. 57888540102			
0781	D.G.T. 01120012509			
Total			613.134,35	