



Orçamento e Grandes Opções do Plano 2015

Coordenadas: 40° 55' N 7° 37'

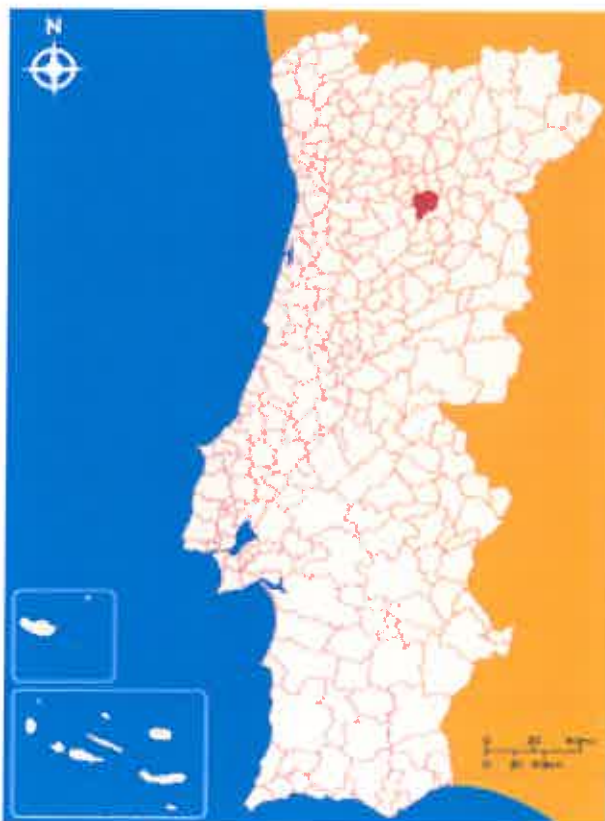
Moimenta da Beira



Escudo



Bandeira



Gentílico	<i>moimentense</i>
Área	218,87 km ²
População	10 212 hab. (2011)
Densidade populacional	46,42 hab./km ²
N.º de freguesias	15
Presidente da Câmara Municipal	José Eduardo Ferreira (PS)
Fundação do município (ou foral)	1189
Região (NUTS II)	Norte
Sub-região (NUTS III)	Douro
Distrito	Viseu
Antiga província	Beira Alta
Orago	São João Baptista
Feriado municipal	24 de Junho
Código postal	3820
Sítio oficial	http://www.cm-moimenta.pt

Municípios de Portugal



Orçamento e Grandes Opções do Plano 2015

Nota Introdutória

O orçamento para o ano 2015, tem a particularidade de ter que atender às novas regras estipuladas na designada Lei das Finanças Locais – Lei n.º 73/2013 de 3 de Setembro, que estabelece o regime financeiro das autarquias locais e das entidades intermunicipais.

Desde logo, o n.º 1 do artigo 45.º da referida Lei, que estipula o calendário orçamental, determina que a proposta de orçamento municipal para o ano seguinte terá que ser apresentada pelo órgão executivo ao órgão deliberativo até 31 de outubro de cada ano.

Na elaboração do orçamento para 2015, à semelhança do que tem ocorrido nos anos transatos, o órgão executivo teve a preocupação de minimizar o risco de sobre orçamentação da receita, o que se nos afigura uma boa prática de gestão pela qual temos vindo a pugnar, para além facilitar o cumprimento do estabelecido na aludida Lei das Finanças Locais, em que é exigida uma taxa de execução de 85%, condição necessária para evitar eventuais consequências de reporte da situação a várias entidades, designadamente ao membros do Governo, DGAL, Banco de Portugal e demais entidades.

Neste sentido, o orçamento para o ano 2015, apresenta um decréscimo de 3% face ao orçamento do ano anterior. Apesar de estar contemplado um acréscimo de 6,61% das transferências da Administração Central, previstas na proposta do Orçamento de Estado para 2015, a diminuição dos montantes globais do orçamento para 2015, reflete também a tendência das previsões do PAEL e a consistência com a realidade resultante do abrandamento da atividade económica, que acarreta, como se sabe, a redução dos valores cobrados pela instituição no quadro das suas competências.

Os constrangimentos económicos e sociais que temos vivido no país e no concelho, condicionam a elaboração dos orçamentos das autarquias locais, que assim se vêm confrontadas com o exigente desafio de encontrarem fórmulas adequadas para racionalizar custos e otimizar os meios financeiros de que dispõem para exercerem cabalmente as competências e funções que por lei lhe estão atribuídas, além das que não sendo suas competências não deixam de ser suas responsabilidades, perante o quadro de dificuldades aludido.



Orçamento e Grandes Opções do Plano 2015

Da leitura do orçamento do Município de Moimenta da Beira para 2015 constata-se que a orientação de fundo seguida visa claramente esse objetivo. De facto, o documento preconiza um controlo apertado das despesas de natureza corrente e a rentabilização de receitas, orientando-se para despesas de capital (investimento) até ao limite das suas possibilidades, designadamente através de um rigoroso planeamento estratégico da atividade camarária e de uma gestão disciplinada e providente.

Sendo certo que os recursos são sempre escassos para cumprir a ambição subjacente às linhas programáticas que o executivo camarário se propõe, desde que tomou posse, o plano proposto está estruturado em função de uma planificação financeira ajustada à realidade económico-financeira da instituição, sempre compatibilizada com um grande esforço de manutenção de níveis adequados de serviço à população e de apoio ao investimento, sem o qual aumentariam seriamente os riscos de estagnação da atividade, o que não admitiremos.

Mesmo considerando que se verifica um decréscimo no orçamento de 2015 relativamente ao do ano anterior, o investimento previsto permite antever que há condições para manter em bom nível, dadas as condições atuais, o sentido da consolidação do processo de desenvolvimento económico e social do Concelho.

Considerando os instrumentos financeiros que enquadram as receitas e as despesas do Município – Orçamento Municipal e Grandes Opções do Plano – verifica-se que todas as obras, projetos e ações que a Câmara Municipal se propõe desenvolver, obedecem a uma lógica de racionalização, imposta pela difícil situação financeira em que a Câmara Municipal ainda se encontra, apesar de todos os esforços desenvolvidos e dos progressos conseguidos.

Neste contexto, as despesas surgem equilibradas com uma expectativa de receita realista em todas as vertentes, das transferências de verbas oriundas da Administração Central à cobrança de impostos, taxas e tarifas, mas que traduz também a ambição dos fundos comunitários, que aliás está bem patente nas candidaturas que têm vindo a ser aprovadas ou entretanto submetidas para aprovação. São disso exemplo os projetos mais relevantes deste orçamento, “ A Ampliação do Parque Industrial de Moimenta da Beira e a construção da Circular Rodoviária Externa Poente – Troço 2”.



Orçamento e Grandes Opções do Plano 2015

A Câmara Municipal de Moimenta da Beira continua a ter como grande desígnio dar resposta às expectativas de progresso e desenvolvimento da população, estando por isso obrigada a fazer mais com menos, de modo a exercer cabalmente as suas competências e responsabilidades, respondendo às novas necessidades dos cidadãos e da sua comunidade.

Trata-se na verdade de um grande desafio, o desafio de construir soluções viáveis do ponto de vista técnico e financeiro para superar os difíceis obstáculos de uma conjuntura extremamente desfavorável, ainda que seja já possível vislumbrar ténues sinais de alguma melhoria.

É pois num contexto de dificuldades e grandes desafios que a Autarquia vai desenvolver a sua atividade em 2015, mobilizando os melhores ativos de que dispõe, e fazendo esforços para aproveitar convenientemente as oportunidades que surgirem, nomeadamente ao nível dos programas de financiamento, e rentabilização do espaço municipal, cooperação institucional com todos os agentes do nosso Concelho desde a comunidade educativa, o movimento associativo, as instituições sociais e os agentes económicos, fomentando também por essa via a coesão territorial e o progresso económico, social e cultural. Temos que estar preparados para delinear um rumo que possa ser favorecido pelas oportunidades de que também somos sérios promotores.



Orçamento e Grandes Opções do Plano 2015

Sumário Executivo

O orçamento para ano 2015, está condicionado pelas exigências previstas na proposta de Lei do Orçamento de Estado para 2015, bem como pela Lei n.º 73/2013 de 03 de setembro, Lei das Finanças Locais que Estabelece o Regime Financeiro das Autarquias Locais e das Entidades Intermunicipais.

Este orçamento, é também condicionado pelos pressupostos de adesão do Município ao Programa de Apoio à Economia Local (PAEL). Por outro lado, em virtude da sua própria situação financeira e da aplicação da Lei dos Compromissos e Pagamentos em Atraso (LCPA) o Município está sujeito a um conjunto de normas tendentes a assegurar restrições na despesa e redução da dívida, o que o coloca perante um desafio de governação local especialmente exigente.

De acordo com as leis anteriormente mencionadas, entre outras, o exercício da atividade municipal, deve fomentar o fortalecimento do princípio do equilíbrio orçamental, prevendo-se uma regra para o saldo corrente deduzido de amortizações em paralelo com a vinculação ao quadro plurianual de programação orçamental.

Ainda no âmbito do reforço da consolidação orçamental, os municípios passam a estar sujeitos a um limite para a dívida total assente na relação entre esta e a receita corrente.

Em simultâneo, alargou-se o perímetro das entidades suscetíveis de relevarem para os limites legais de endividamento do município, de modo a que abranja a globalidade das entidades, independentemente da sua natureza, em que participa ou sobre as quais o município detém poderes de controlo.

Ao nível da consolidação de contas procede-se ao alargamento do perímetro de consolidação das contas dos municípios e, agora, também das entidades intermunicipais e entidades associativas municipais, de forma a abranger toda e qualquer participação das indicadas entidades em empresas locais e serviços intermunicipalizados, bem como entidades de qualquer outra natureza sobre as quais os municípios detenham poderes de controlo. Tal avanço permite obter informação conjugada sobre todas as entidades que compõem o grupo autárquico, permitindo uma visão do conjunto relevante para a avaliação da sustentabilidade financeira da autarquia.



Orçamento e Grandes Opções do Plano 2015

Ainda no âmbito da sustentabilidade das finanças locais, salienta-se a criação de um sistema de alertas precoces com o intuito de detetar situações de desvio na gestão orçamental dos municípios, permitindo reforçar a monitorização da gestão pelo próprio município por forma a evitar situações de desequilíbrio financeiro. Não obstante, em situações de ultrapassagem do limite da dívida, a Lei das Finanças Locais prevê mecanismos de recuperação financeira para a consolidação de passivos financeiros através da adoção, por parte do município, de um conjunto de regras de ajustamento tanto mais exigentes quanto mais grave for a situação de desequilíbrio financeiro. Neste contexto, é criado o Fundo de Apoio Municipal (FAM), de cariz mutualista entre o Estado e os Municípios, associado à assunção de obrigações de ajustamento e a uma monitorização e controlo das contas municipais permanentes, por parte da administração central.

No plano das receitas das autarquias, o objetivo do Governo passa por tornar as receitas dos municípios mais transparentes e aliadas a uma menor dependência do mercado imobiliário, por adequar as receitas das freguesias ao novo quadro de competências para elas transferidas e por criar um mecanismo financeiro de estímulo à promoção da intermunicipalidade.

No que respeita às receitas municipais e considerando o acréscimo da receita do Imposto Municipal sobre Imóveis (IMI), proveniente da reavaliação dos prédios urbanos, o Governo propõe a eliminação do Imposto Municipal sobre as Transmissões Onerosas de Imóveis a partir de 2016, aliada a obrigações de transparência fiscal no conjunto das receitas municipais não só por parte da administração central no caso da derrama, mas também pelo próprio município no caso da participação variável no Imposto sobre o Rendimento de Pessoas Singulares, fortalecendo assim o conceito de proximidade das receitas fiscais municipais com os municípios.

A reorganização administrativa do território e o novo quadro de competências transferidas para as freguesias implicaram também alterações nas suas receitas, em particular no que diz respeito ao IMI sobre prédios rústicos e urbanos. Nesse sentido, o Governo propõe que a totalidade da receita do IMI sobre prédios rústicos seja receita das freguesias e, adicionalmente, seja reconhecida uma participação no IMI sobre prédios urbanos a distribuir por todas as freguesias, respondendo a necessidades de financiamento do conjunto de competências municipais que são transferidas para o nível da freguesia.



Orçamento e Grandes Opções do Plano 2015

Além do mais, passou a existir a obrigatoriedade de emissão da certificação legal de contas por auditor externo. O auditor externo responsável pela certificação legal de contas, é nomeado (já nomeado) por deliberação do órgão deliberativo, sob proposta do órgão executivo, de entre revisores oficiais de contas ou sociedades de revisores oficiais de Contas, com competência para:

a) Verificar a regularidade dos livros, registos contabilísticos; e documentos que lhes servem de suporte;

b) Participar aos órgãos municipais competentes as irregularidades, bem como os factos que considere reveladores de graves dificuldades na prossecução do plano plurianual de investimentos do município;

c) Proceder à verificação dos valores patrimoniais do município, ou por ele recebidos em garantia, depósito ou outro título;

d) Remeter semestralmente aos órgãos executivo e deliberativo da entidade informação sobre a respetiva situação económica e financeira;

e) Emitir parecer sobre os documentos de prestação de contas do exercício, nomeadamente sobre a execução orçamental, o balanço e a demonstração de resultados individuais e consolidados e anexos às demonstrações financeiras exigidas por lei ou determinados pela assembleia municipal.

Estes instrumentos previsionais de gestão procuram corporizar as opções do órgão executivo, associadas a um enquadramento estratégico de referência, ditado por diversos constrangimentos na economia local, nacional e internacional, além da situação ainda delicada na vida da Câmara Municipal.

Este é, do nosso ponto de vista, o caminho para que possamos apresentar, no futuro, um orçamento diferente, assente em bases económicas, financeiras e previsionais mais firmes, que admitam previsões de crescimento. O que temos certo por agora é que as duras medidas que têm sido tomadas, e que se mantêm para o presente exercício, têm um impacto fortíssimo na nossa vida, tanto individual como coletiva.

Como é compreensível, nenhuma autarquia está em condições de escapar à realidade do País, pelo que o Orçamento do Município de Moimenta da Beira para 2015 não se lhe pode dissociar. Neste contexto, não há como não admitir que em 2015 a atividade do Município de Moimenta da Beira será fortemente condicionada pela situação orçamental do Estado e pela conjuntura económica do País, cujos efeitos são de algum modo refletidos no presente documento, como não podia deixar de ser. E é



Orçamento e Grandes Opções do Plano 2015

nestas circunstâncias que a autarquia tem que reequacionar alguns aspetos da maneira como exerce as suas funções, sem nunca pôr em causa os fundamentos do nosso processo de desenvolvimento, em curso há muitos anos. Sabemos muito bem da dificuldade desta tarefa, mas não regateamos esforços, nem fugimos das nossas responsabilidades, para com o presente e principalmente com o futuro do nosso concelho.

Sendo certo que os recursos financeiros que a autarquia terá ao seu dispor em 2015 serão muito escassos para fazer face aos investimentos que pretende levar a efeito, e aos compromissos e responsabilidades existentes, os critérios que presidem às decisões nesta matéria são necessariamente apertados, além de que a exigência de otimização e rentabilização desses recursos se torna ainda maior e constante.

O que o presente documento representa na prática, é uma previsão de como as referidas intenções se vão materializar em obras, ações e realizações, bem como no cumprimento das funções da instituição ao nível dos serviços, exercício que contempla também a descrição da proveniência e dos montantes prováveis de receitas.

Continuaremos a ter nas Juntas de Freguesia parceiros privilegiados no nosso relacionamento, mantendo e reforçando ações conjuntas que poderão minorar as dificuldades daqueles a quem todos servimos, ao mesmo tempo que garantirão as respostas de proximidade essenciais em tempos difíceis.

Continuaremos a fazer uma aposta determinada em manter e, se possível, alargar o clima de diálogo e cooperação institucional com todos os agentes do nosso desenvolvimento: desde a comunidade educativa, o movimento associativo, as instituições sociais e os agentes económicos, fomentando também por essa via a coesão territorial e o progresso económico, social e cultural.

Do mesmo modo estaremos em 2015, tal como nos anos passados, ao lado de todos os agentes do nosso desenvolvimento, certos que temos um relevante papel a desempenhar quanto à evolução da economia local e regional, não prescindindo de o exercer, sejam quais forem as circunstâncias.



1. Enquadramento Geral

1.1 Contexto Macroeconómico¹

O cenário macroeconómico subjacente ao presente orçamento, assim como as variáveis orçamentais, refletem a informação mais recente relativa ao desenvolvimento da atividade económica a nível nacional e internacional e, ainda, as medidas constantes da Proposta de Orçamento do Estado para 2015 e é consistente com a informação de contas nacionais divulgada de acordo com a nova metodologia SEC 2010.

As mais recentes previsões das instituições internacionais para o crescimento do PIB estão em linha com as previsões do Ministério das Finanças. Contudo, os contributos para a variação do PIB diferem entre as diferentes entidades. Assim, para 2015, as previsões nacionais apresentam um contributivo mais positivo do consumo privado e menos negativo do consumo público, enquanto a CE e a OCDE preveem que a procura externa tenha um maior impacto no crescimento.

Relativamente ao valor esperado para a inflação, as projeções portuguesas para 2015 situam-se no ponto médio do intervalo das previsões (1,1% no caso da CE e FMI e 0,4% no caso da OCDE).

No que diz respeito ao mercado de trabalho, as previsões são as mais otimistas, apesar de não divergir muito da mais atual das três instituições (FMI).

¹ Fonte: Relatório OE 2015



Orçamento e Grandes Opções do Plano 2015

	M6		C3		OCDE		FMI	
	2014	2015	2014	2015	2014	2015	2014	2015
PIB e Componentes da Despesa (em termos reais)								
PIB	1,0	1,5	1,2	1,5	1,1	1,4	1,0	1,5
Consumo Privado	1,3	2,0	0,7	0,9	0,4	0,7	-	-
Consumo Público	-0,5	-0,5	-1,6	-1,5	-2,0	-2,1	-	-
Investimento (FBCF)	1,3	2,0	3,3	3,6	3,3	2,8	-	-
Exportações de Bens e Serviços	3,7	4,7	5,7	5,7	4,5	5,1	-	-
Importações de Bens e Serviços	4,7	4,4	4,1	4,2	3,0	3,1	-	-
Evolução dos Preços								
Deflador do PIB	1,0	1,5	0,7	0,9	0,1	0,1	-	-
IPC*	0,0	0,7	0,4	1,1	-0,3	0,4	0,0	1,1
Evolução do Mercado de Trabalho								
Emprego	1,4	1,0	0,9	0,8	1,3	0,9	-	-
Taxa de Desemprego (%)	14,2	15,4	15,4	14,5	15,1	14,8	14,2	13,5
Produção aparente do trabalho	-0,4	0,5	1,1	1,1	-0,2	0,5	-	-
Saldo das Balanças Corrente e de Capital (em % do PIB)								
- Capacidades líquidas de financiamento face ao exterior	1,5	1,5	2,7	3,1	-	-	-	-
- Saldo da Balança Corrente	0,3	0,3	1,0	1,4	0,9	1,1	0,6	0,3

Nota: Ausência de dados refere-se à inexistência de previsão para a variável ou série não comparável.
* Índice Harmonizado de Preços no Consumidor.

Fontes: Ministério das Finanças; Comissão Europeia, *Economic Forecast*, maio 2014; OCDE, *Economic Outlook*, maio 2014; FMI, *World Economic*, outubro 2014.

As atuais projeções do Fundo Monetário Internacional (FMI) apontam para um crescimento da economia mundial, em 2014, de 3,3% (idêntico ao registado em 2013), e para uma ligeira melhoria em 2015 de 3,8%. O comércio mundial de bens e serviços deverá registar um crescimento médio anual de 4,4%, em volume, nos anos de 2014 e 2015 – um valor superior ao crescimento de 3,0% registado em 2013, mas inferior ao valor médio registado na década de 2000 (5%). Face a julho de 2014, estas previsões constituem uma revisão em baixa do crescimento do Produto Interno Bruto (PIB) mundial para 2014 e 2015 devido, sobretudo, às perspetivas de um crescimento menos forte das economias emergentes, com particular destaque para o Brasil (refletindo os efeitos de uma política monetária restritiva na procura global com consequências para a estabilidade política e social do país), para a deterioração significativa da economia da Rússia, na sequência do agravamento das tensões geopolíticas em torno da Ucrânia e para a Região do Médio Oriente e do Norte de África, particularmente acentuada para 2015. Quanto às economias avançadas, a previsão do PIB manteve-se inalterada para 2014, mas enquanto a dos EUA foi revista em alta, a do Japão e das principais economias da área do euro (Alemanha, França e Itália) registaram uma revisão em baixa.

Para 2015, prevê-se uma melhoria do desempenho da economia mundial, assente no reforço do crescimento das economias avançadas, onde se espera um crescimento relativamente forte dos EUA; uma melhoria da economia da União Europeia (UE),



Orçamento e Grandes Opções do Plano 2015

embora com uma evolução muito distinta entre os Estados-membros, esperando-se um crescimento mais forte do Reino Unido, Suécia, de alguns países do Centro e Leste da Europa e dos países bálticos, mais fraco para o conjunto da área do euro e, uma estabilização para o Japão onde é esperado um crescimento abaixo de 1%. Relativamente ao conjunto dos países emergentes e em desenvolvimento, especialmente asiáticos, designadamente a Índia, a economia irá acelerar, devendo resultar do melhor desempenho das exportações. Porém, este crescimento manifesta ainda um abrandamento face à década de 2000, refletindo políticas económicas menos expansionistas derivadas da correção de estrangulamentos estruturais e de desequilíbrios internos e externos para além da confluência de riscos geopolíticos em alguns desses países.

A incerteza associada às perspetivas económicas mundiais permanece elevada. De facto, assistiu-se ultimamente ao aumento das tensões geopolíticas na Rússia com a imposição de sanções por parte dos EUA e da União Europeia (UE) e do embargo desse país às importações de determinados produtos alimentares da área do euro e dos países que impuseram sanções. Esses fatores podem afetar a recuperação do crescimento económico mundial através dos canais comerciais e financeiros bem como dos relacionados com a confiança, com maior impacto nas economias do Centro e Leste da Europa. Adicionalmente, os conflitos geopolíticos instalados nos principais produtores de petróleo (Iraque, Líbia, Ucrânia e Rússia) poderão igualmente provocar perturbações na oferta do petróleo e alterar os preços, no sentido da sua subida, contrariando a atual tendência descendente.

No caso da área do euro, assistiu-se em 2014 a uma diminuição dos riscos financeiros associados às dívidas soberanas, devido, em parte, à persistência de uma política monetária marcadamente acomodatória do Banco Central Europeu (BCE) através da aplicação de instrumentos convencionais e de medidas não convencionais de cedência de liquidez mediante a aquisição de ativos do sector privado não financeiro, evitando a **escassez** de financiamento das diferentes economias. Também foram alcançados progressos na construção da União Bancária (Mecanismos Únicos de Supervisão e de Resolução), processo destinado a limitar a fragmentação financeira e a divergência nas condições de financiamento entre os países desta zona¹. Porém, os resultados dos testes de esforço bancários respeitantes à avaliação dos ativos dos principais bancos da área do euro só serão conhecidos no decurso do último trimestre



Orçamento e Grandes Opções do Plano 2015

de 2014, constituindo um fator de elevada incerteza no que diz respeito à avaliação da solidez do sistema bancário.

O exame a este sector torna-se vital para garantir a estabilidade futura do sistema financeiro num contexto de um crescimento ainda fraco da procura interna e de taxas de juro diretoras historicamente baixas. E, ainda, este processo torna-se crucial para propiciar uma diminuição de condições restritivas na concessão do crédito e fomentar o fortalecimento da procura interna, especialmente do investimento, com reflexos no aumento do emprego. Por enquanto, o crédito concedido ao sector privado da economia da área do euro, apesar de alguma melhoria ao longo de 2014, continuou a evoluir negativamente, tendo a contração dos empréstimos concedidos às empresas não financeiras e às famílias diminuído na área do euro no conjunto dos sete primeiros meses de 2014.

2. Perspetivas para 2015 ²

Para o próximo ano prevê-se um fortalecimento da procura externa relevante para Portugal, em consequência da melhoria da atividade económica dos principais parceiros comerciais, com reflexos na evolução das suas importações. Prevê-se a manutenção das taxas de juro de curto prazo num nível baixo, bem como uma diminuição do preço do petróleo e uma ligeira depreciação do euro face ao dólar.

A procura externa relevante para Portugal apresenta, em 2015, um crescimento em linha com a retoma da economia mundial, especialmente significativo para o conjunto da área do euro, cujo PIB deverá apresentar um crescimento de 1,3% (0,8% em 2014) e onde se encontram os principais parceiros da economia portuguesa (Espanha, Alemanha, França e Itália).

De facto, prevê-se uma melhoria do PIB da Espanha, da Alemanha e da França, uma recuperação da Itália (após uma quebra durante 3 anos consecutivos) e a manutenção de um forte crescimento do Reino Unido. Neste domínio, o FMI prevê para 2015 um forte crescimento das importações da área do euro e uma melhoria acentuada deste indicador para o Reino Unido.

² Fonte: Relatório OE 2015



Orçamento e Grandes Opções do Plano 2015

Para 2015, prevê-se um crescimento do PIB em 1,5%, reflexo de uma contribuição positiva da procura externa líquida, bem como a manutenção do contributo positivo da procura interna. No respeitante à procura externa, antecipa-se uma aceleração das exportações, especialmente na sua componente de serviços, bem como uma moderação das importações dado o elevado contributo da variação de existências registado no ano precedente. Esta nova dinâmica da procura interna vem materializar a normalização da atividade económica. Por um lado, a evolução do consumo privado está em linha com o esperado para as remunerações e rendimento disponível, não se prevendo impactos relevantes na taxa de poupança, nem no atual ritmo de redução do endividamento. Por outro, o aumento do investimento, principalmente empresarial e na sua componente de máquinas e equipamentos, traduz a necessidade de aumentar a utilização da capacidade produtiva, e a sua atualização, facto que é consonante com o crescimento esperado no emprego, com o aumento da procura global e com a progressiva normalização das condições de financiamento, não obstante a continuada necessidade de correção do endividamento. Dado o continuado crescimento das exportações, é de esperar que o ajustamento das contas externas continue: o saldo conjunto da balança corrente e de capital deverá fixar-se em 1,5% do PIB, aumentando a capacidade líquida de financiamento da economia portuguesa, ao mesmo tempo que a balança corrente deverá atingir um excedente equivalente a 0,4% do PIB, reforçando assim o resultado de 2014.

A taxa de desemprego deverá situar-se em 13,4% (-0,8 p.p. face ao esperado para 2014 e -2,8 p.p. face à ao valor de 2013). A redução do desemprego deverá ser acompanhada por um aumento da produtividade aparente do trabalho e por um crescimento do emprego ligeiramente inferior ao registado em 2014, dado o seu maior desfazamento face aos desenvolvimentos da atividade económica, bem como por não ser expectável que o elevado ritmo de recuperação do mercado de trabalho seja compatível com a aproximação ao desemprego estrutural. Espera-se, ainda, que a distribuição sectorial do emprego continue a ser reflexo da reafetação de recursos da estrutura produtiva dos sectores de bens não transacionáveis para os sectores de bens transacionáveis.

O consumo público, por sua vez, deverá diminuir em 0,5% no próximo ano, como resultado da continuação do processo de ajustamento da despesa pública, a par com as alterações de política salarial com impacto positivo no deflator.



Orçamento e Grandes Opções do Plano 2015

A inflação deverá atingir os 0,7% em 2015, num contexto de ausência de tensões – quer inflacionistas, quer deflacionistas – nos mercados internacionais de commodities. Esta subida da inflação de cerca de 0,7 p.p. face a 2014 traduzirá uma maior pressão ascendente sobre os preços resultante da melhoria da procura interna, bem como o efeito da desvalorização da taxa de câmbio do euro face ao dólar, dada a crescente divergência na condução da política monetária. O diferencial face à evolução dos preços no conjunto da área do euro deverá manter-se, face à necessidade de ajustamento dos preços relativos.

3 Administração Local vs OE 2015

3.1 Implicações para o Município de Moimenta da Beira

Em 2014, o Governo, em cumprimento do objetivo primeiro de reforço da disciplina orçamental no subsector da Administração Local e dos compromissos assumidos com os nossos parceiros internacionais, deu continuidade à Reforma da Administração Local, promovida desde 2011 e, até à data, consubstanciada num conjunto relevante de alterações legislativas, onde se enquadra o Regime Jurídico da Reorganização Administrativa Territorial Autárquica, o Regime Financeiro e Regime Jurídico das Autarquias Locais e Entidades Intermunicipais, e o Regime Jurídico da Recuperação Financeira Municipal no qual é regulamentando o Fundo de Apoio Municipal.

No âmbito da sustentabilidade das finanças locais, a previsão conseguida pelo Governo de mecanismos de recuperação financeira que se afastam dos modelos conceptuais até agora implementados e direcionados apenas ao saneamento imediato de situações críticas, irá permitir a implementação de soluções estruturais, integradas em programas de ajustamento devidamente monitorizados, com impacto direto no saldo orçamental e na sustentabilidade da dívida.

Nenhum plano de recuperação financeira poderá ser aceite ou merecer assistência financeira sem que contenha medidas de reequilíbrio orçamental, com a adoção, por parte do município, de um conjunto de regras de ajustamento exigentes e medidas de reestruturação financeira, o que reduz os riscos para a gestão orçamental do subsector, incluindo aqui os municípios equilibrados. Neste contexto, o Fundo de Apoio Municipal de cariz mutualista entre o Estado e os Municípios, prevê em si mesmo os mecanismos necessários para contribuir, de forma permanente e estrutural,



Orçamento e Grandes Opções do Plano 2015

para a resolução dos constrangimentos financeiros que alguns municípios enfrentam, associando obrigações de ajustamento a uma monitorização e controlo das contas municipais, por parte da Administração Central.

Parte do acréscimo de receita estimado para 2015 neste subsector, será aplicado na contribuição de cada município para este fundo mutualista, contribuindo desta forma para a uma menor pressão do lado da despesa, resultante do acréscimo de receita estimado e para o aumento do ativos financeiros, com a consequente melhoria do seu saldo efetivo. Para 2015 está previsto o montante de 213 milhões de euros, relativamente à participação do Estado no FAM.

A título transitório, é esperado, ainda para 2014, a disponibilização de uma linha de apoio de urgência, no valor de 40 milhões de euros, para fazer face a necessidades financeiras imediatas.

O ano de 2014 foi ainda um ano de consolidação do Programa de Apoio à Economia Local (PAEL), através do qual o Estado tem concedido empréstimos aos municípios, com vista à regularização de dívidas a fornecedores, tendo-se assistido a uma redução do stock de pagamentos em atraso de 1.613 milhões de euros, no final de 2011, para 670 milhões de euros, no final de 2013, ano em que a utilização do PAEL atingiu os 468 milhões de euros. Para o conjunto dos dois anos, 2014 e 2015, está prevista a utilização de verbas do PAEL no montante de 136 e 74 milhões de euros, respetivamente.

A evolução da receita de transferências para a totalidade das autarquias locais de Portugal ao abrigo da Lei das Finanças Locais apresenta, desde 2013, uma tendência crescente no ano 2015, conforme quadro seguinte;

Quadro III.1.11. Transferências do Orçamento do Estado para a Administração 
(milhões de euros)

	2013	2014	2015	Var. Abs.	
				2014	2015
Lei das Finanças Locais	2.394	2.361	2.490	-33	129
Fundo de Equilíbrio Financeiro (FEF)	1.582	1.701	1.727	9	26
Fundo Social Municipal (FSM)	135	141	163	5	23
Participação no RS	393	335	412	-48	78
Fundo de Financiamento das Freguesias (FFF)	184	184	187	0	3
Outras	44	41	20	-3	-21
Total	2.438	2.401	2.510	-37	108

Fonte: DGAL.



Orçamento e Grandes Opções do Plano 2015

No caso nosso caso específico, os dados históricos e os valores previstos das transferências do Orçamento de Estado são os seguintes:

TRANSFª OE	VAR. 2013/2014		OE 2015	OE 2014	OE 2013	OE 2012	OE 2011	OE 2010
	Valor €	%						
FEF Corrente	166.036,00 €	4,1%	4.574.572,00 €	4.455.523,00 €	4.209.420,00 €	3.075.322,00 €	3.159.500,00 €	3.428.532,00 €
FEF Capital	26.670,00 €	4,1%	519.420,00 €	498.780,00 €	1.026.907,00 €	2.083.218,00 €	2.170.869,00 €	2.288.651,00 €
FMf	86.912,00 €	39,8%	302.579,00 €	216.267,00 €	315.257,00 €	216.267,00 €	228.547,00 €	240.609,00 €
IRS	61.554,00 €	36,2%	222.900,00 €	181.346,00 €	187.559,00 €	187.559,00 €	191.654,00 €	198.212,00 €
TOTAL	354.572,00 €	6,61%	5.719.781,00 €	5.365.309,00 €	5.516.993,00 €	5.516.993,00 €	5.807.367,00 €	6.119.018,00 €
DESCONTOS								
DGAL	206,71 €	4,14%	5.194,50 €	4.987,60 €	5.193,04 €	5.185,04 €	5.427,17 €	5.714,20 €
SNS	- €	0,00%	40.349,00 €	40.349,00 €	40.349,00 €	40.349,00 €	40.350,00 €	35.773,00 €
TOTAL	206,71 €	0,43%	46.043,30 €	45.836,60 €	45.982,04 €	45.982,04 €	46.312,17 €	44.492,20 €
TOTAL LÍQUIDO			5.673.737,70 €	5.319.372,40 €	5.471.010,96 €	5.471.010,96 €	5.761.049,83 €	6.068.525,80 €
MÉDIA MÊS LÍQUIDO	29.547,67 €	6,66%	472.811,47 €	443.281,03 €	455.917,58 €	455.917,58 €	480.087,49 €	505.710,48 €
Variação % 2015/...				6,66%	3,71%	3,71%	-1,52%	-6,51%
Variação Valor 2015/...				354.365,29 €	202.726,73 €	202.726,73 €	87.312,14 €	394.788,10 €

O orçamento para 2015, prevê um acréscimo do valor bruto de 354.572,00 euros face ao valor de 2014, equivalente a 6,61%. No entanto, os valores a receber no ano 2015, são ainda inferiores aos valores do ano 2011.

Salienta-se também o facto de, ao abrigo da Lei n.º 53/2014 de 25 de agosto que aprovou o regime jurídico da recuperação financeira municipal regulamentando o Fundo de Apoio Municipal (FAM), o n.º 1 do artigo 17.º estipula que o capital do FAM é de 650.000,00 euros, sendo que o n.º 2 dispõe que a contribuição dos municípios é de 50% desse valor ou seja 325.000,00 euros.

O n.º 4 do mesmo artigo, menciona o contributo dos municípios, sendo que a contribuição para o FAM do Município de Moimenta da Beira é de **497.875,41 euros**.

A realização deste montante será efetuada em 7 anos, (2015 a 2021), pelo que o valor contemplado no orçamento da despesa – Ativos Financeiro para o ano 2015 é de **71.125,00 euros**.



Orçamento e Grandes Opções do Plano 2015

ORÇAMENTO



Orçamento e Grandes Opções do Plano 2015

4 Apresentação Geral do Orçamento

O Orçamento do Município de Moimenta da Beira para o ano 2015, foi elaborado a partir dos cálculos efetuados nos termos das regras previsionais estabelecidas pelo Decreto-Lei n.º 54-A/99, de 22 de fevereiro, e das alterações constantes no Decreto – Lei n.º 84-A/2002, de 5 de abril, bem como das projeções financeiras previstas no PAEL, dos quais resultaram os seguintes valores globais:

RECEITAS	MONTANTE	Peso %	DESPESAS	MONTANTE	Peso %
Correntes	9.222.053,00 €	68%	Correntes	7.703.278,22 €	57%
De Capital	4.277.947,00 €	32%	De Capital	5.796.721,78 €	43%
TOTAL	13.500.000,00 €	100%	TOTAL	13.500.000,00 €	100%

	2015	PESO %	2014	PESO %	Var. 2014/2013	
					Valor	%
Receitas						
Receitas Correntes	9.222.053,00 €	68%	9.268.072,54 €	66%	-46.019,54 €	0%
Receitas de Capital	4.277.947,00 €	32%	4.681.927,46 €	34%	-403.980,46 €	-9%
TOTAL	13.500.000,00 €	100%	13.950.000,00 €	100%	-450.000,00 €	-3%
Despesas						
Despesas Correntes	7.703.278,22 €	57%	7.770.159,11 €	56%	-66.880,89 €	-1%
Despesas de Capital	5.796.721,78 €	43%	6.179.840,89 €	44%	-383.119,11 €	-6%
TOTAL	13.500.000,00 €	100%	13.950.000,00 €	100%	-450.000,00 €	-3%

O primeiro dado a reter dos montantes apurados e transcritos nos quadros acima apresentados, é o decréscimo de 3% relativamente ao orçamento do ano 2014, o que está em linha com a tendência que se tem vindo a verificar nos últimos anos, de fazer refletir no documento uma arrecadação de receita em consonância com as reais possibilidades da instituição a esse nível.

Evitar o risco da sobre orçamentação da receita tem sido de facto uma crescente preocupação do executivo camarário, que de resto fez, uma vez mais, um esforço assinalável para apresentar um orçamento exequível podendo antever-se desde já, no presente documento, algumas das exigências da nova Lei das Finanças Locais, publicada pela Lei n.º 73/2013 de 3 de setembro.



Orçamento e Grandes Opções do Plano 2015

Nesse sentido, os valores orçamentados para 2015 permitem perspetivar uma taxa de execução da receita superior a 85%, condição obrigatória para evitar as eventuais consequências de um suporte de tal situação à DGAL e aos membros do Governo responsáveis pelas áreas das finanças e das autarquias locais, entre outras entidades.

Outra determinação desta nova Lei das Finanças Locais com influência nos números apresentados é a que decorre da regra do equilíbrio orçamental, segundo a qual a receita corrente bruta cobrada, e que neste orçamento ascende a 9.222.053,00 euros, deve ser pelo menos igual à despesa corrente estimada, que no caso vertente é de 7.703.278,22 euros, acrescida das amortizações médias de empréstimos de médio e longo prazo, as quais estão calculadas em 657.923,08 euros.

A previsão das receitas e das despesas para o próximo ano económico apresenta uma quebra notória, por força das contingências que o país tem atravessado, bem como, pelas limitações provenientes da adesão ao PAEL, situando-se nos 13.500.000,00 euros, ou seja, menos 450.000,00 euros do que no ano anterior.

A receita corrente atingirá um montante de 9.222.053,00 euros que suporta a despesa corrente de 7.703.278,22 euros, enquanto a receita de capital fica pelos 4.277.947,00 euros, para uma despesa de capital de 5.796.721,78 euros.

DESIGNAÇÃO	VALOR	%	DESIGNAÇÃO	VALOR	%
RECEITAS CORRENTES			DESPESAS CORRENTES		
01 IMPOSTOS DIRECTOS	1.484.081,52 €	11%	01 DESPESAS COM PESSOAL	2.936.506,00 €	22%
02 IMPOSTOS INDIRECTOS	40.611,03 €	0%	02 AQ. DE BENS E SERVIÇOS CORRENTES	3.795.212,21 €	28%
04 TAXAS, MULTAS E OUTRAS PENALIDADES	100.178,73 €	1%	03 JUROS E OUTROS ENCARGOS	210.064,97 €	2%
05 RENDIMENTOS DE PROPRIEDADE	948.250,72 €	7%	04 TRANSFERÊNCIAS CORRENTES	734.894,04 €	5%
06 TRANSFERÊNCIAS CORRENTES	5.577.411,00 €	41%	05 SUBSIDIOS	- €	0%
07 VENDA DE BENS E PRESTAÇÕES DE SERVIÇOS	711.518,00 €	5%	06 OUTRAS DESPESAS CORRENTES	26.601,00 €	0%
08 OUTRAS RECEITAS CORRENTES	360.002,00 €	3%			
TOTAL DAS RECEITAS CORRENTES	9.222.053,00 €	68%	TOTAL DAS DESPESAS CORRENTES	7.703.278,22 €	57%
RECEITAS DE CAPITAL			DESPESAS DE CAPITAL		
09 VENDA DE BENS DE INVESTIMENTO	92.016,00 €	1%	07 AQ. DE BENS DE CAPITAL	4.109.387,50 €	30%
10 TRANSFERÊNCIAS DE CAPITAL	3.655.431,00 €	27%	08 TRANSFERÊNCIAS DE CAPITAL	457.286,20 €	3%
11 ACTIVOS FINANCEIROS	30.000,00 €	0%	09 ACTIVOS FINANCEIROS	72.125,00 €	1%
12 PASSIVOS FINANCEIROS	500.000,00 €	4%	10 PASSIVOS FINANCEIROS	1.157.923,08 €	9%
13 OUTRAS RECEITAS DE CAPITAL	500,00 €	0%	11 OUTRAS DESPESAS DE CAPITAL	- €	0%
REPOSIÇÕES NÃO ABATIDAS NOS					
15 PAGAMENTOS	- €	0%			
TOTAL DAS RECEITAS DE CAPITAL	4.277.947,00 €	32%	TOTAL DAS DESPESAS DE CAPITAL	5.796.721,78 €	43%
TOTAL GERAL DA RECEITA	13.500.000,00 €	100%	TOTAL GERAL DA DESPESA	13.500.000,00 €	100%



Orçamento e Grandes Opções do Plano 2015

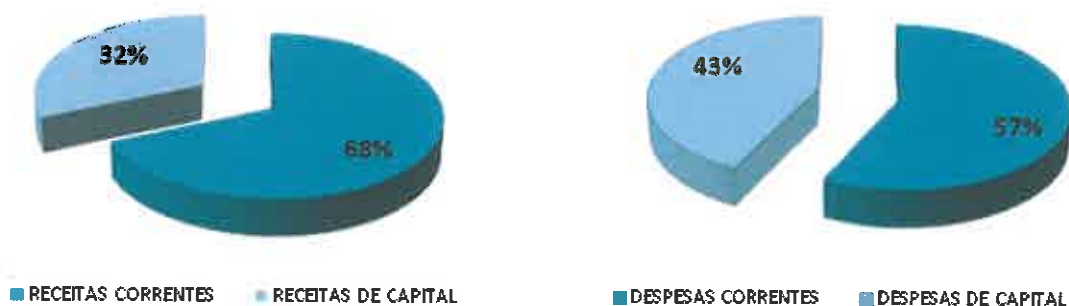
Em termos de receita, destaca-se a continuação da forte dependência do orçamento das receitas provenientes das transferências do Estado, que totalizam 5.719.781,00 euros e que contribuem em 42% para a receita total. Assinala-se ainda a receita proveniente das receitas fiscais e da venda de bens e serviços correntes.

No que se refere à despesa destaca-se a relevância que assumem os encargos com pessoal (22%), da aquisição de bens e serviços (28%) e da aquisição de bens de capital (30%) que representam, em conjunto, 80 % do total da despesa.

Relativamente ao valor dos passivos financeiros, destaca-se o facto de no ano 2015, o Município conseguir uma margem face ao ano anterior superior a 520.000,00 euros, devido ao término de diversos contratos de empréstimo de médio e longo prazo que ocorreram no ano 2014. O valor global dos passivos financeiros ascende a 1.157.923,08 euros, enquanto no ano 2014 ascendia a 1.679.206,37 euros.

O saldo corrente regista um superavit de 1.518.774,78 euros, o qual financiará no mesmo valor as despesas de capital, incluindo a amortização da dívida.

Em termos relativos verifica-se que a receita corrente representa 68%, enquanto a receita de capital representa 32% da receita total. Na componente da despesa, o peso relativo das despesas correntes fixa-se nos 57%; em contrapartida, a despesa de capital ascende a 43% da despesa total.





Orçamento e Grandes Opções do Plano 2015

5 PREVISÃO DAS RECEITAS

5.1 Visão global das receitas

Em 2015 prevê-se que a receita municipal seja de 13.500.000,00 euros, representando um decréscimo de 3,2% relativamente ao ano anterior, refletida quer nas receitas correntes quer nas receitas de capital.

Da receita total, prevê-se que 9.222.053,00 euros tenham origem em receitas correntes (68%) e 4.277.947,00 euros em receitas de capital (32%).

DESIGNAÇÃO	2015	2014	Var. Valor 2015/2014	Var.%
RECEITAS CORRENTES				
01 IMPOSTOS DIRECTOS	1.484.081,52 €	1.223.674,97 €	260.406,55 €	21,3%
02 IMPOSTOS INDIRECTOS	40.611,03 €	41.942,92 €	1.331,89 €	-3,2%
04 TAXAS, MULTAS E OUTRAS PENALIDADES	100.178,73 €	202.264,18 €	102.085,45 €	-50,5%
05 RENDIMENTOS DE PROPRIEDADE	948.250,72 €	950.903,35 €	2.652,63 €	-0,3%
06 TRANSFERÊNCIAS CORRENTES	5.577.411,00 €	5.476.064,00 €	101.347,00 €	1,9%
07 VENDA DE BENS E PRESTAÇÕES DE SERVIÇOS	711.518,00 €	775.723,12 €	64.205,12 €	-8,3%
08 OUTRAS RECEITAS CORRENTES	360.002,00 €	597.500,00 €	237.498,00 €	-39,7%
TOTAL DAS RECEITAS CORRENTES	9.222.053,00 €	9.268.072,54 €	46.019,54 €	-0,5%
RECEITAS DE CAPITAL				
09 VENDA DE BENS DE INVESTIMENTO	92.016,00 €	387.633,86 €	295.617,86 €	-76,3%
10 TRANSFERÊNCIAS DE CAPITAL	3.655.431,00 €	3.793.793,60 €	138.362,60 €	-3,6%
11 ACTIVOS FINANCEIROS	30.000,00 €	- €	30.000,00 €	0,0%
12 PASSIVOS FINANCEIROS	500.000,00 €	500.000,00 €	- €	0,0%
13 OUTRAS RECEITAS DE CAPITAL	500,00 €	500,00 €	- €	0,0%
15 REPOSIÇÕES NÃO ABATIDAS NOS PAGAMENTOS	- €	- €	- €	0,0%
TOTAL DAS RECEITAS DE CAPITAL	4.277.947,00 €	4.681.927,46 €	403.980,46 €	-8,6%
TOTAL GERAL DA RECEITA	13.500.000,00 €	13.950.000,00 €	450.000,00 €	-3,2%

A receita corrente apresenta um decréscimo de 0,5% relativamente ao ano de 2014, traduzido em 46.019,54 euros, essencialmente pelo efeito das outras receitas correntes, seguido do valor das taxas, multas e outras penalidades que representam as reduções mais acentuadas.

Em contrapartida, o crescimento da receita corrente estima-se que ocorra nas na rubrica impostos directos, resultante do acréscimo do valor do IMI e das transferências correntes (transferências do OE – FEF Corrente, FSM, IRS) que se prevê tenham um acréscimo de 6,86%.



Orçamento e Grandes Opções do Plano 2015

5.2 Receitas Fiscais

Na estrutura das receitas municipais é relevante o peso das receitas fiscais que, incluindo os impostos diretos, os impostos indiretos e as taxas, multas e outras penalidades, ascendem a cerca de 1.484.081,52 euros e constituem uma das maiores fontes de receita do Orçamento, representando 10,7% da receita total e 16% da receita corrente.

Capítulos	2015	2014	Var. %
IMPOSTOS DIRECTOS	1.484.081,52 €	1.223.674,97 €	21,3%
Imposto Municipal sobre Imóveis (IMI)	1.085.837,42 €	808.530,01 €	34,3%
Imposto Único de Circulação	213.699,56 €	194.992,40 €	9,6%
Imposto Mun. s/ T. Onerosas de Imóveis (IMT)	140.005,29 €	152.875,24 €	-8,4%
Derrama	44.536,25 €	67.060,90 €	-33,6%
IMPOSTOS ABOLIDOS	3,00 €	216,42 €	-98,6%
Contribuição autárquica	1,00 €	116,42 €	-99,1%
Imposto Municipal de Sisa	1,00 €	100,00 €	-99,0%
Imposto Municipal sobre Veículos	1,00 €	- €	100,0%
IMPOSTOS INDIRECTOS	40.611,03 €	41.942,92 €	-3,2%
TAXAS, MULTAS E OUTRAS PENALIDADES	100.178,73 €	202.264,18 €	-50,5%
TOTAL	1.624.871,28 €	1.467.882,07 €	10,7%

Comparativamente ao ano anterior prevê-se que as receitas fiscais tenham um acréscimo de 156.989,21 euros, ou seja o equivalente a 10,7%.

Para este resultado contribui a estimativa do acréscimo dos impostos diretos, associado essencialmente ao aumento do IMI, e IUC, compensado com a diminuição do IMT e da derrama. Em relação à derrama e ao IMT, e apesar de continuar a verificar-se alguma incerteza quanto ao montante potencial da receita pelo facto de estar dependente dos apuramentos realizados pela Administração Central, sem possibilidade de qualquer controlo por parte dos Municípios, o valor estimado corresponde à média da receita obtida nos últimos 24 meses, tal como para as restantes rubricas.

Relativamente aos impostos diretos, acresce referir que em 2015 o Município de Moimenta manteve as taxas do IMI, e manteve a taxa da derrama a aplicar às empresas.



Orçamento e Grandes Opções do Plano 2015

No que concerne às taxas, multas e outras penalidades, o valor previsto para 2015 é muito inferior ao valor estimado no ano anterior, situação esta demonstrativa da real conjuntura económica e social.

5.3 Receitas Não Fiscais

As receitas não fiscais, excluídos os ativos e passivos financeiros, estimam-se em 11.345.128,72 euros. Representam, em termos globais, um decréscimo de 5,3% relativamente a 2014, por força, essencialmente, da redução das transferências de capital e das outras receitas correntes. O peso das receitas não fiscais sobre a receita total é de 84%.

Capítulos	2015	2014	Var. %
RECEITAS CORRENTES			
RENDIMENTOS DE PROPRIEDADE	948.250,72 €	950.903,35 €	-0,3%
TRANSFERENCIAS CORRENTES	5.577.411,00 €	5.476.064,00 €	1,9%
VENDA DE BENS E SERVIÇOS CORRENTES	711.518,00 €	775.723,12 €	-8,3%
OUTRAS RECEITAS CORRENTES	360.002,00 €	597.500,00 €	-39,7%
RECEITAS DE CAPITAL			
VENDA DE BENS DE INVESTIMENTO	92.016,00 €	387.633,86 €	-76,3%
TRANSFERÊNCIAS DE CAPITAL	3.655.431,00 €	3.793.793,60 €	-3,6%
OUTRAS RECEITAS DE CAPITAL	500,00 €	500,00 €	0,0%
TOTAL DA RECEITA	11.345.128,72 €	11.982.117,93 €	-5,3%

A agregação das receitas não fiscais por capítulos económicos, de acordo com a natureza das mesmas, permite concluir que 68% respeitam a receitas correntes e 32% a receitas de capital.



Orçamento e Grandes Opções do Plano 2015

6 PREVISÃO DAS DESPESAS

6.1 Visão global das despesas

A despesa municipal para 2015, repartida por despesa corrente e despesa de capital, é constituída por diversos agrupamentos económicos, prevê-se que ascenda a 13.500.000,00 euros, a que corresponde um decréscimo de 3,2% relativamente ao ano transato.

Designação	2015	2014	Peso %	Var.	
				Valor	%
DESPESAS CORRENTES					
01 PESSOAL	2.936.506,00 €	2.806.103,00 €	21,1%	130.403,00 €	4,6%
02 AQUISIÇÃO DE BENS E SERVIÇOS	3.795.212,21 €	3.539.212,78 €	27,2%	255.999,43 €	7,2%
03 JUROS E OUTROS ENCARGOS	210.064,97 €	406.571,41 €	1,5%	-196.506,44 €	-48,3%
04 TRANSFERÊNCIAS CORRENTES	734.894,04 €	987.170,92 €	5,3%	-252.276,88 €	-25,6%
06 OUTRAS DESPESAS CORRENTES	26.601,00 €	31.101,00 €	0,2%	-4.500,00 €	-14,5%
TOTAL DESPESAS CORRENTES	7.703.278,22 €	7.770.159,11 €	55,2%	-66.880,89 €	-0,9%
DESPESAS DE CAPITAL					
07 AQUISIÇÃO DE BENS DE CAPITAL	4.109.387,50 €	3.831.143,98 €	29,5%	278.243,52 €	7,3%
08 TRANSFERÊNCIAS DE CAPITAL	457.286,20 €	665.490,54 €	3,3%	-208.204,34 €	-31,3%
09 ACTIVOS FINANCEIROS	72.125,00 €	4.000,00 €	0,5%	68.125,00 €	1703,1%
10 PASSIVOS FINANCEIROS	1.157.923,08 €	1.679.206,37 €	8,3%	-521.283,29 €	-31,0%
TOTAL DESPESAS DE CAPITAL	5.796.721,78 €	6.179.840,89 €	42,9%	-383.119,11 €	-6,2%
DESPESAS TOTAIS	13.500.000,00 €	13.950.000,00 €	100,0%	-450.000,00 €	-3,2%

As despesas de capital, com uma diminuição prevista de 383.119,11 euros para 2015, representam 42,9% do orçamento. Para este decréscimo concorre essencialmente a redução do valor dos passivos financeiros, dado que o valor estimado de amortização de empréstimos de médio e longo prazo será inferior em cerca de 520.000,00 euros, pelo facto de terem terminado alguns contratos de empréstimo de MLP.

Relativamente ao valor dos passivos financeiros, o orçamento tal como em anos anteriores, contempla a estimativa de contratação de um empréstimo de curto prazo no valor de 500.000,00 euros, para utilização pontual, ou seja para ocorrer a dificuldades de tesouraria. Por sua vez, contempla também o valor das amortizações de 11 empréstimos de médio e longo prazo, (vide mapa anexo), cujo a estimativa ascende a 657.923,08 euros. No ano 2014 o valor estimado para amortização de empréstimos de MLP era de 1.179.206,36 euros.



Orçamento e Grandes Opções do Plano 2015

No ano 2014, foram amortizados na totalidade mais 2 empréstimos bancários.

Um correspondente ao empréstimo de Saneamento Financeiro contratado em 2002 no valor de 2.294.470,00 euros e outro correspondente à componente do “PREDE – Programa Pagar a Tempo e Horas” contratado com a Instituição de crédito no valor de 2.867.317,00 euros.

No que respeita às despesas correntes estima-se que, face ao ano anterior, apresentem um decréscimo de 66.880.89 euros, em termos absolutos e representam 55,2% do valor global do orçamento.

6.2. Despesas correntes

As despesas correntes mantêm uma estrutura idêntica à prevista para 2014, salientando-se as despesas com pessoal e as aquisições de bens e serviços, que representam, em conjunto, 48,3% do total das mesmas.

6.2.1 Despesas com pessoal

Em 2015 estima-se que as despesas com pessoal aumentem 4,6% face ao ano anterior, com uma dotação de 2.936.506,00 euros, essencialmente, pelo facto de no ano 2015 estar previsto o acréscimo da contribuição para a Segurança Social e Caixa Geral de Aposentações. Em termos absolutos as contribuições para a Segurança Social dos funcionários públicos (CGA), as pensões e os encargos com a saúde ascendem a 655.004,00 euros enquanto no ano 2014 era de 576.102,00 euros.

Aos encargos com remunerações certas e permanentes e aos abonos variáveis e eventuais, continuam a ser aplicadas as restrições às valorizações ou acréscimos remuneratórios, quer eles resultem de mudança de posição remuneratória ou da atribuição de prémios de desempenho.

6.2.2 Despesas com aquisição de bens e serviços

Nesta rubrica, estão contempladas essencialmente as aquisições de água e serviços de águas residuais, eletricidade, serviços de resíduos sólidos urbanos (RSU)



Orçamento e Grandes Opções do Plano 2015

combustíveis, transportes escolares, conservação de bens, comunicações e os outros trabalhos especializados, entre outros.

Apesar de haver grandes esforços na contenção de custos destas rubricas, é inevitável a sua aquisição. Para o ano 2015 o orçamento inerente às despesas com bens e serviços é superior em 7,2% face ao ano 2014 o equivalente a 278.243,52 euros, em parte explicado pelo valor de dívidas transitadas.

6.2.3 Encargos correntes da dívida

Os juros e outros encargos correntes que se prevê ascendam a 210.064,97 euros, enquanto no ano 2014 foram de 406.571,41 euros, reduzindo assim significativamente 48,3% comparativamente com o ano anterior, o equivalente a 196.506,44 euros.

A redução da componente dos juros deve-se, essencialmente à redução da dívida bancária, e do termos de alguns contratos, assim como ao decréscimo dos juros de mora que eram imputados por alguns fornecedores.

6.2.4 Transferências correntes

As transferências correntes englobam, entre outras, as transferências para as Freguesias, Instituições, Associações e Famílias.

Não obstante as transferências estimadas do Orçamento do Estado, na componente do FEF, terem aumentado cerca de 6,6% para o ano 2015 face ao ano 2014, mesmo assim, são inferiores ao valor do ano 2011.

Assim, entendeu-se como razoável manter o valor das transferências para as Juntas de Freguesia que se mantiveram em todo esse período. Para 2015, as transferências para as freguesias, no âmbito dos acordos de execução e de delegação de competências, manterão o valor atribuído no ano 2014.

As transferências correntes refletem também os valores destinados aos protocolos de colaboração com várias instituições, no âmbito do funcionamento do ensino pré-escolar, dos jardins-de-infância, os apoios em termos de ação social escolar de acordo com os critérios definidos pelo Ministério da Educação e o apoio a outras atividades sociais e desportivas e religiosas.



Orçamento e Grandes Opções do Plano 2015

6.2.5. Aquisições de Bens de Capital

As despesas com aquisição de bens de capital que em 2014 representavam 27,5% da despesa total, e aumentam o seu peso no orçamento de 2015 representando 30,4%, para um valor total de 4.109.387,50 euros e um acréscimo de 278.243,52 euros, concorrem, essencialmente, os investimentos relevantes a realizar, como por exemplo a "Ampliação do Parque Industrial, a Circular Externa Poente, a conclusão do projeto SAMA – Modernização Administrativa já iniciado no edifício dos Paços do Concelho, a reparação, beneficiação e pavimentação de vias municipais, estudo e instalação de sistemas de monitorização e intervenção para a eficiência energética, bem como o pagamento e cumprimento de decisões judiciais como são exemplo a E.M.514 Moimenta da Beira / Pêra Velha / E.N.323.

Capítulos	2015	2014	Peso %	Var.	
				Valor	%
AQUISIÇÃO DE BENS DE CAPITAL	4.109.387,50 €	3.831.143,98 €	30,4%	278.243,52 €	7,3%
INVESTIMENTOS	4.079.387,50 €	3.796.143,98 €	30,2%	283.243,52 €	7,5%
Terrenos	247.900,00 €	62.045,00 €	1,8%	185.855,00 €	299,5%
Habitações	50.000,00 €	226.390,60 €	0,4%	-176.390,60 €	-77,9%
Edifícios	137.000,00 €	249.500,00 €	1,0%	-112.500,00 €	-45,1%
Construções Diversas	2.849.865,35 €	2.238.512,00 €	21,1%	611.353,35 €	27,3%
Material de transportes	20.000,00 €	25.001,00 €	0,1%	-5.001,00 €	-20,0%
Equipamento de Informática	100.825,59 €	105.825,59 €	0,7%	-5.000,00 €	-4,7%
Software Informático	126.009,06 €	117.364,79 €	0,9%	8.644,27 €	7,4%
Equipamento Administrativo	500,00 €	1.900,00 €	0,0%	-1.400,00 €	-73,7%
Equipamento Básico	22.500,00 €	33.501,00 €	0,2%	-11.001,00 €	-32,8%
Outros Investimentos	524.787,50 €	736.104,00 €	3,9%	-211.316,50 €	-28,7%
BENS DOMINIO PÚBLICO	30.000,00 €	35.000,00 €	0,2%	-5.000,00 €	-14,3%
TRANSFERÊNCIAS DE CAPITAL	457.286,20 €	665.490,54 €	3,4%	-208.204,34 €	-31,3%
Sociedades e Quase Sociedades Não Financeiras	- €	- €	0,0%	- €	-
Administração Local	324.986,20 €	499.386,04 €	2,4%	-174.399,84 €	-34,9%
Instituições Sem Fins Lucrativos	132.300,00 €	166.104,50 €	1,0%	-33.804,50 €	-20,4%
ACTIVOS FINANCEIROS	72.125,00 €	4.000,00 €	0,5%	68.125,00 €	1703,1%
PASSIVOS FINANCEIROS	1.157.923,08 €	1.679.206,37 €	8,6%	-521.283,29 €	-31,0%
Empréstimos a Curto Prazo	500.000,00 €	500.000,00 €	3,7%	- €	0,0%
Empréstimos a Médio Longo Prazo	657.923,08 €	1.179.206,37 €	4,9%	-521.283,29 €	-44,2%
DESPESAS DE CAPITAL	5.796.721,78 €	6.179.840,89 €	42,9%	-383.119,11 €	-6,2%

6.2.6. Serviço da dívida – Passivos Financeiros

Tal como já referido anteriormente, o serviço da dívida, que inclui as amortizações e juros a pagar, totaliza 1.157.923,08 euros. A discriminação dos empréstimos por finalidade, constam do mapa anexo do presente relatório.



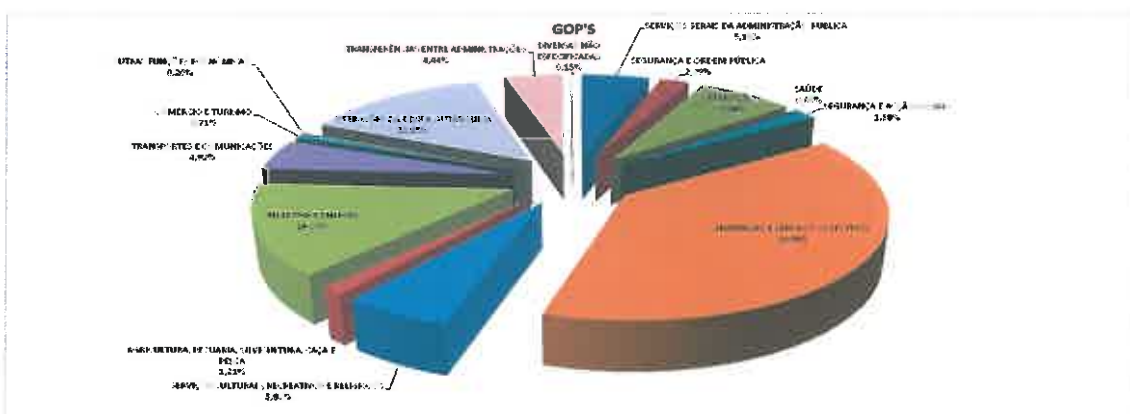
Orçamento e Grandes Opções do Plano 2015

A dívida total em dezembro de 2015 rondará os 4.370.875,75 euros, dos quais 3.257.851,64 de euros inerentes aos empréstimos PREDE e PAEL contraídos com o Estado Português.

Na presente proposta de Orçamento, inclui-se também o empréstimo de curto prazo, no montante de 500.000,00 euros, bem como a respetiva amortização. A inclusão no Orçamento deste montante visa acautelar eventuais dificuldades de tesouraria associadas ao desfasamento entre o ciclo da receita e o ciclo da despesa.

Resumo das Grandes Opções do Plano

Código	Classificação Funcional	2015	Peso%	2014	Peso%	Var. Valor 2015/2014	Var. % 15/14
1.1.	SERVIÇOS GERAIS DA ADMINISTRAÇÃO PÚBLICA	320.973,15 €	3,80%	797.118,96 €	5,09%	- 216.745,89 €	-29,4%
1.2.	SEGURANÇA E ORDEM PÚBLICA	213.000,00 €	1,47%	229.100,00 €	1,58%	- 16.100,00 €	-7,0%
2.1.	EDUCAÇÃO	727.995,00 €	5,03%	1.057.119,11 €	7,91%	- 329.124,11 €	-31,1%
2.2.	SAÚDE	3.000,00 €	0,03%	3.900,00 €	0,04%	- 1.500,00 €	-23,1%
2.3.	SEGURANÇA E ACÇÃO SOCIAIS	160.957,65 €	1,13%	143.701,00 €	0,99%	17.256,65 €	12,0%
2.4.	HABITAÇÃO E SERVIÇOS COLECTIVOS	3.559.329,61 €	27,35%	3.074.990,00 €	21,25%	884.799,61 €	28,8%
2.5.	SERVIÇOS CULTURAIS, RECREATIVOS E RELIGIOSOS	339.130,00 €	4,05%	641.807,00 €	4,44%	- 302.677,00 €	-47,9%
3.1.	AGRICULTURA, Pecuária, SILVICULTURA, CAÇA E PESCA	129.000,00 €	0,85%	223.000,00 €	1,54%	- 94.000,00 €	-44,8%
3.2.	INDÚSTRIA E ENERGIA	1.429.542,67 €	9,86%	1.099.865,80 €	7,56%	335.577,17 €	30,7%
3.3.	TRANSPORTES E COMUNICAÇÕES	490.971,60 €	3,39%	563.004,00 €	3,93%	- 74.032,20 €	-13,1%
3.4.	COMÉRCIO E TURISMO	72.000,00 €	0,50%	164.000,00 €	1,13%	- 92.000,00 €	-56,1%
3.5.	OUTRAS FUNÇÕES ECONÓMICAS	20.000,00 €	0,14%	20.000,00 €	0,14%	- €	0,0%
4.1.	OPERAÇÕES DA DÍVIDA AUTÁRQUICA	1.412.288,05 €	9,76%	2.115.476,76 €	14,52%	- 703.188,73 €	-33,2%
4.2.	TRANSFERÊNCIAS ENTRE ADMINISTRAÇÕES	452.466,04 €	3,13%	571.775,35 €	3,95%	- 119.307,31 €	-20,9%
4.3.	DIVERSAS NÃO ESPECIFICADAS	13.300,00 €	0,10%	28.000,00 €	0,19%	- 12.500,00 €	-48,5%
TOTAL GERAL		10.193.586,00 €	100%	10.670.993,72 €	100%	- 477.409,72 €	-4,47%



Através do quadro anterior, podemos constatar que as grandes opções do orçamento do Município para o ano 2015 estão concentradas com especial destaque no investimentos a realizar na habitação social e equipamentos coletivos, industria e energia e operações de dívida autárquica e educação. Estas rubricas representam cerca de 50% do valor do orçamento.



Orçamento e Grandes Opções do Plano 2015

Destaque para o facto de o valor inerente à dívida autárquica (empréstimos bancários e juros) continuar a ter uma expressão significativa, representando cerca de 10%.

O valor global dos investimentos e ações mencionados nas grandes opções do plano, totalizam 10.193.586,00 euros, representando um decréscimo de 4,47% face ao ano de 2014.

As grandes opções do plano estão desagregadas nos quadros seguintes, nas rubricas do PPI e PAM.

Resumo do Plano Plurianual de Investimentos

Código	Classificação Funcional	2015	Peso%	2014	Peso%	Var. Valor 2015/2014	Var. % 15/14
1.1.	SERVIÇOS GERAIS DA ADMINISTRAÇÃO PÚBLICA	334.622,15 €	8,14%	534.366,48 €	13,96%	-200.347,33 €	-37,5%
1.2.	SEGURANÇA E ORDEM PÚBLICA	36.000,00 €	2,34%	125.000,00 €	3,25%	-29.000,00 €	-23,2%
2.1.	EDUCAÇÃO	30.000,00 €	0,73%	160.545,00 €	4,19%	-130.545,00 €	-81,3%
2.2.	SAÚDE	- €	0,00%	- €	0,00%	- €	0,0%
2.3.	SEGURANÇA E ACÇÃO SOCIAIS	- €	0,00%	10.000,00 €	0,26%	-10.000,00 €	-100,0%
2.4.	HABITAÇÃO E SERVIÇOS COLECTIVOS	2.032.126,03 €	49,45%	1.875.010,00 €	48,94%	157.116,03 €	8,4%
2.5.	SERVIÇOS CULTURAIS, RECREATIVOS E RELIGIOSOS	42.500,00 €	1,03%	52.500,00 €	1,37%	-10.000,00 €	-19,0%
3.1.	AGRICULTURA, PECUÁRIA, SILVICULTURA, CAÇA E PESCA	117.500,00 €	2,85%	217.500,00 €	5,66%	-100.000,00 €	-46,0%
3.2.	INDÚSTRIA E ENERGIA	1.002.162,21 €	24,39%	339.115,50 €	8,85%	663.046,71 €	195,5%
3.3.	TRANSPORTES E COMUNICAÇÕES	397.977,11 €	9,68%	365.004,00 €	9,44%	32.973,11 €	9,0%
3.4.	COMÉRCIO E TURISMO	55.500,00 €	1,37%	156.300,00 €	4,08%	-100.800,00 €	-64,5%
3.5.	OUTRAS NÃO ESPECIFICADAS	- €	0,00%	25.000,00 €	0,65%	-25.000,00 €	-100,0%
TOTAL GERAL		4.109.887,50 €	100,0%	8.891.143,98 €	100,0%	-278.243,52 €	-7,26%

Resumo do Plano de Atividades Municipal

Código	Classificação Funcional	2015	Peso%	2014	Peso%	Var. Valor 2015/2014	Var. % 15/14
1.1.	SERVIÇOS GERAIS DA ADMINISTRAÇÃO PÚBLICA	165.751,00 €	3,05%	202.147,50 €	2,96%	-36.396,50 €	-18,0%
1.2.	SEGURANÇA E ORDEM PÚBLICA	117.000,00 €	1,92%	104.100,00 €	1,52%	12.900,00 €	12,4%
2.1.	EDUCAÇÃO	697.995,00 €	11,47%	696.574,11 €	10,11%	1.420,89 €	0,2%
2.2.	SAÚDE	5.000,00 €	0,08%	6.500,00 €	0,10%	-1.500,00 €	-23,1%
2.3.	SEGURANÇA E ACÇÃO SOCIAIS	160.597,58 €	2,65%	133.701,00 €	1,95%	26.896,58 €	20,1%
2.4.	HABITAÇÃO E SERVIÇOS COLECTIVOS	1.927.202,56 €	31,56%	1.199.520,00 €	17,54%	727.682,56 €	60,7%
2.5.	SERVIÇOS CULTURAIS, RECREATIVOS E RELIGIOSOS	548.550,00 €	9,02%	369.307,00 €	5,32%	179.243,00 €	48,5%
3.1.	AGRICULTURA, PECUÁRIA, SILVICULTURA, CAÇA E PESCA	5.500,00 €	0,09%	3.500,00 €	0,05%	2.000,00 €	57,1%
3.2.	INDÚSTRIA E ENERGIA	427.280,46 €	7,02%	754.760,00 €	10,81%	-327.479,54 €	-43,3%
3.3.	TRANSPORTES E COMUNICAÇÕES	92.994,69 €	1,53%	230.000,00 €	3,36%	-137.005,31 €	-59,6%
3.4.	COMÉRCIO E TURISMO	15.500,00 €	0,25%	7.500,00 €	0,11%	8.000,00 €	106,7%
3.5.	OUTRAS FUNÇÕES ECONÓMICAS	20.000,00 €	0,33%	20.000,00 €	0,29%	- €	0,0%
4.1.	OPERAÇÕES DE DíVIDA AUTÁRQUICA	1.412.288,05 €	23,21%	2.115.475,76 €	30,53%	-703.187,71 €	-33,2%
4.2.	TRANSFERÊNCIAS ENTRE ADMINISTRAÇÕES	452.468,04 €	7,44%	571.775,35 €	8,36%	-119.307,31 €	-20,9%
4.3.	DIVERSAS NÃO ESPECIFICADAS	15.500,00 €	0,25%	3.000,00 €	0,04%	12.500,00 €	416,7%
TOTAL GERAL		6.064.195,30 €	100,0%	6.889.851,74 €	100,0%	-785.656,44 €	-11,4%



Orçamento e Grandes Opções do Plano 2015

Outras Considerações

O presente orçamento é elaborado tendo em consideração todas as limitações legislativas conhecidas e a continuidade do período de dificuldade económica do país.

No entanto, o município de Moimenta da Beira manterá um grande esforço na promoção da coesão social e na igualdade de oportunidades para todos, através de adequadas políticas de inclusão social, que apesar de muito onerosas fazem todo o sentido, num tempo de especiais dificuldades económicas, financeiras e sociais.

Tal como aconteceu nos anos anteriores, e tendo em conta a ainda difícil situação financeira do Município, bem como a manutenção de alguns processos que estão em contencioso jurídico, o Órgão Executivo, pretende continuar a dar de tudo conhecimento à Câmara e à Assembleia Municipal, analisando e acolhendo as suas eventuais recomendações sobre a séria tarefa de cumprir esta proposta de Orçamento.

Estamos, todos, de novo, confrontados com um desafio muito exigente: ultrapassar todos os obstáculos, que serão muitos, para não deixarmos ninguém para trás e seguindo juntos construir um concelho mais amigo, mais solidário, economicamente mais desenvolvido e melhor preparado para o futuro.

Estou seguro que juntos vamos conseguir!

De acordo com o preceituado, designadamente no n.º 1, do artigo 45.º Lei n.º 73/2013, de 03 de setembro, atentos os critérios e os parâmetros financeiros e contabilísticos definidos pelo plano oficial de contabilidade das Autarquias Locais (POCAL), aprovado pelo Decreto-Lei n.º 54-A/99, de 22 de fevereiro, e nos termos conjugados do preceituado na alínea c), do n.º 1, do artigo 33.º, e alínea a) do n.º 1 do artigo 25.º, ambos do regime jurídico das autarquias locais, aprovado pela Lei n.º 75/2013, de 12 de setembro, na redação da Lei n.º 5-A/2002, de 11 de Janeiro, apresenta-se e submete-se à apreciação e deliberação da Câmara Municipal e da Assembleia Municipal as Opções do Plano, integrando o Plano Plurianual de Investimentos e o



Orçamento e Grandes Opções do Plano 2015

Plano das Atividades Mais Relevantes e a proposta de Orçamento do Município de Moimenta da Beira para o exercício económico-financeiro de 2015 e demais documentação anexa.

Na sequência desta proposta de Documentos Previsionais e com o intuito de agilizar procedimentos burocráticos e melhor rentabilizar os recursos disponíveis, propõem-se à aprovação e autorização da Câmara Municipal e da Assembleia Municipal os seguintes documentos:

1. As Grandes Opções de Plano e Orçamento para o ano 2015;
2. Pedido de autorização genérica para contratação de um Empréstimo de Curto Prazo no valor de 500.000,00 euros, nos termos do art.º 49.º e 50.º da Lei n.º 73/2013, de 03 de setembro;
3. Pedido de autorização genérica para Autorizar a celebração de contratos de delegação de competências entre a câmara municipal e o Estado e entre a câmara municipal e a entidade intermunicipal e autorizar a celebração e denúncia de contratos de delegação de competências e de acordos de execução entre a câmara municipal e as juntas de freguesia de acordo com o estipulado na alínea k) n.º 1 do artigo 25.º e alínea m) do n.º 1 do artigo 33.º da Lei n.º75/2013, de 12 de setembro.

Município de Moimenta da Beira, 20 de outubro de 2014

O Presidente da Câmara Municipal



José Eduardo Lopes Ferreira

RESUMO DO ORÇAMENTO

ENTIDADE
MUNICÍPIO DE MOIMENTA DA BEIRA

DOTAÇÕES INICIAIS DO ANO 2015

RECEITAS	MONTANTE	DESPESAS	MONTANTE
Correntes	9.222.053,00	Correntes	7.703.278,22
De capital	4.277.947,00	De capital	5.796.721,78
Total	13.500.000,00	Total	13.500.000,00
Serviços Municipalizados		Serviços Municipalizados	
Total Geral	13.500.000,00	Total Geral	13.500.000,00

O ORGÃO EXECUTIVO
Em 27 de Outubro de 2014

O ORGÃO DELIBERATIVO
Em 18 de Dezembro de 2014

[Handwritten signature]
Cunha AL de H. R. M.
~~Francisco Branco Martins~~

[Handwritten signature]

Teresa Adão
António Paulo Mendes

Josana Isabel Marques Neves
António José Teixeira Caridade
Pedro Adão Pereira (Martim)
[Handwritten signature]

ENTIDADE MUNICIPIO M.B.	RESUMO DAS RECEITAS E DAS DESPESAS	APROVAÇÕES : Executivo <u> / / </u> Deliberativo <u> / / </u>
----------------------------	------------------------------------	---

DOTAÇÕES INICIAIS DO ANO 2015

RECEITAS	MONTANTE	%
RECEITAS CORRENTES		
01 IMPOSTOS DIRECTOS	1.484.081,52	11.0
02 IMPOSTOS INDIRECTOS	40.611,03	0.3
03 CONTRIBUIÇÕES PARA A SEGURANÇA SOCIAL, A CAIXA GERAL DE APOSENTAÇÕES E A ADSE		
04 TAXAS, MULTAS E OUTRAS PENALIDADES	100.178,73	0.7
05 RENDIMENTOS DE PROPRIEDADE	948.250,72	7.0
06 TRANSFERÊNCIAS CORRENTES	5.577.411,00	41.3
07 VENDA DE BENS E SERVIÇOS CORRENTES	711.518,00	5.3
08 OUTRAS RECEITAS CORRENTES	360.002,00	2.7
TOTAL DAS RECEITAS CORRENTES	9.222.053,00	68.3
RECEITAS DE CAPITAL		
09 VENDA DE BENS DE INVESTIMENTO	92.016,00	0.7
10 TRANSFERÊNCIAS DE CAPITAL	3.655.431,00	27.1
11 ACTIVOS FINANCEIROS	30.000,00	0.2
12 PASSIVOS FINANCEIROS	500.000,00	3.7
13 OUTRAS RECEITAS DE CAPITAL	500,00	0.0
TOTAL DAS RECEITAS DE CAPITAL	4.277.947,00	31.7
TOTAL GERAL	13.500.000,00	100.0

DESPESAS	MONTANTE	%
DESPESAS CORRENTES		
01 DESPESAS COM O PESSOAL	2.936.506,00	21.8
02 AQUISIÇÃO DE BENS E SERVIÇOS	3.795.212,21	28.1
03 JUROS E OUTROS ENCARGOS	210.064,97	1.6
04 TRANSFERÊNCIAS CORRENTES	734.894,04	5.4
05 SUBSÍDIOS		
06 OUTRAS DESPESAS CORRENTES	26.601,00	0.2
TOTAL DAS DESPESAS CORRENTES	7.703.278,22	57.1
DESPESAS DE CAPITAL		
07 AQUISIÇÃO DE BENS DE CAPITAL	4.109.387,50	30.4
08 TRANSFERÊNCIAS DE CAPITAL	457.286,20	3.4
09 ACTIVOS FINANCEIROS	72.125,00	0.5
10 PASSIVOS FINANCEIROS	1.157.923,08	8.6
11 OUTRAS DESPESAS DE CAPITAL		
TOTAL DAS DESPESAS DE CAPITAL	5.796.721,78	42.9
TOTAL GERAL	13.500.000,00	100.0



**Orçamento e
Grandes Opções do Plano 2015**

ORÇAMENTO DA RECEITA

2015

ENTIDADE	ORÇAMENTO DA RECEITA	DOTAÇÕES INICIAIS DO ANO 2015
CAMARA MUNICIPAL DE MOIMENTA DA BEIRA		

PÁGINA : 1

CÓDIGOS	DESIGNAÇÃO	MONTANTE
	RECEITAS CORRENTES	9.222.053,00
01	IMPOSTOS DIRECTOS	1.484.081,52
01.02	OUTROS	1.484.081,52
01.02.02	IMPOSTO MUNICIPAL SOBRE IMOVEIS	1.085.837,42
01.02.03	IMPOSTO UNICO DE CIRCULAÇÃO	213.699,56
01.02.04	IMPOSTO MUNICIPAL SOBRE TRANSMISSÕES ONEROSAS DE IMOVEIS	140.005,29
01.02.05	DERRAMA	44.536,25
01.02.07	IMPOSTOS ABOLIDOS	2,00
01.02.07.01	CONTRIBUIÇÃO AUTÁRQUICA	1,00
01.02.07.02	IMPOSTO MUNICIPAL DE SISA	1,00
01.02.99	IMPOSTOS DIRECTOS DIVERSOS	1,00
02	IMPOSTOS INDIRECTOS	40.611,03
02.02	OUTROS	40.611,03
02.02.05	IMPOSTOS INDIRECTOS ESPECÍFICOS DAS AUTARQUIAS LOCAIS	40.611,03
02.02.06.01	Mercados e Feiras	24.332,03
02.02.06.02	Loteamento e Obras	13.128,58
02.02.06.03	Ocupação de Via Pública	531,94
02.02.06.05	Publicidade	198,74
02.02.06.06	Saneamento- Conservação	369,25
02.02.06.99	Outros	2.050,49
02.02.06.99.01	Impostos indirectos-Outros-TMDP	1.759,29
02.02.06.99.02	Impostos indirectos-Outros-TDFTH	85,20
02.02.06.99.99	Impostos indirectos-Outros	206,00
04	TAXAS, MULTAS E OUTRAS PENALIDADES	100.178,73
04.01	TAXAS	86.537,25
04.01.23	TAXAS ESPECÍFICAS DAS AUTARQUIAS LOCAIS	86.537,25
04.01.23.01	Mercados e Feiras	19,10
04.01.23.02	Loteamento e Obras	74.409,85
04.01.23.03	Ocupação de Via Pública	1,00
04.01.23.05	Caça, uso e porte de arma	272,53
04.01.23.06	Saneamento	1,00
04.01.23.99	Outros	11.833,77
04.01.23.99.01	Taxas, multas e outras penalidades - TDFTH	14,20
04.01.23.99.02	Taxa pela emissão do certificado de registo	315,60
04.01.23.99.99	Taxas, multas e outras penalidades - Outras	11.503,97
04.02	MULTAS E OUTRAS PENALIDADES:	13.641,48
04.02.01	JUROS DE MORA	78,77
04.02.02	JUROS COMPENSATÓRIOS	1,00
04.02.03	MULTAS E COIMAS POR INFRACÇÕES AO CÓDIGO DA ESTRADA E RESTANTE LEGISLAÇÃO	28,49
04.02.04	COIMAS E PENALIDADES POR CONTRA ORDENAÇÕES	11.144,09
04.02.99	MULTAS E PENALIDADES DIVERSAS	2.389,13
05	RENDIMENTOS DE PROPRIEDADE	948.250,72
05.02	JUROS - SOCIEDADES FINANCEIRAS	249,72
05.02.01	BANCOS E OUTRAS INSTITUIÇÕES FINANCEIRAS	249,72
05.07	DIVIDENDOS E PARTICIPAÇÕES NOS LÚCROS DE SOCIEDADES E QUASE-SOCIEDADES NÃO FINANCEIRAS	50.001,00
05.07.01	Empresas Públicas	50.000,00
05.07.99	Outras	1,00
05.10	RENDAS	898.000,00
05.10.01	TERRENOS	898.000,00
06	TRANSFERÊNCIAS CORRENTES	5.577.411,00
06.03	ADMINISTRAÇÃO CENTRAL	5.577.410,00
06.03.01	ESTADO	5.509.404,00
06.03.01.01	Fundo de Equilibrio Financeiro	4.674.872,00
06.03.01.02	Fundo Social Municipal	302.579,00
06.03.01.03	Participação Fixa no IRS	222.900,00
06.03.01.99	Outros (Transportes Escolares, Enriquecimento Curricular,A.A.E. e outros)	309.053,00
06.03.01.99.01	TRANSPORTES ESCOLARES	80.000,00
06.03.01.99.02	ACTIVIDADES DE ENRIQUECIMENTO CURRICULAR	24.050,00

ENTIDADE	ORÇAMENTO DA RECEITA	DOTAÇÕES INICIAIS DO ANO 2015
CAMARA MUNICIPAL DE MOIMENTA DA BEIRA		

PÁGINA : 2

CÓDIGOS	DESIGNAÇÃO	MONTANTE
06.03.01.99.03	AUXILIARES DE ACÇÃO EDUCATIVA	75.000,00
06.03.01.99.04	COMPONENTE SOCIAL	100.000,00
06.03.01.99.05	PROGRAMA DE REFEIÇÕES ESCOLARES DO 1.º CEB	30.000,00
06.03.01.99.06	TRANSFERÊNCIA DE COMPETÊNCIAS DA EDUCAÇÃO DL 144/2008	1,00
06.03.01.99.07	FRUTA ESCOLAR	1,00
06.03.01.99.99	OUTRAS	1,00
06.03.07	SERVIÇOS E FUNDOS AUTÓNOMOS	8.002,00
06.03.07.02	STAPE	8.000,00
06.03.07.03	DGRF - Direcção Geral dos Recursos Florestais	1,00
06.03.07.99	OUTROS	1,00
06.03.09	SERVIÇOS E FUNDOS AUTÓNOMOS- SUBSISTEMA DE PROTECÇÃO À FAMÍLIA E POLÍTICAS ACTIVAS DE EMPREGO E FORMAÇÃO PROFISSIONAL (I.E.F.P.)	60.004,00
06.03.09.01	I.E.F.P.	50.000,00
06.03.09.02	CCRDN - PEPAL	1,00
06.03.09.03	POPH	1,00
06.03.09.04	I.SOCIAL PROTECÇÃO DE MENORES	10.000,00
06.03.09.05	I.SOCIAL REDE SOCIAL	1,00
06.03.09.99	OUTROS	1,00
06.05	ADMINISTRAÇÃO LOCAL	1,00
06.05.01	CONTINENTE	1,00
07	VENDA DE BENS E SERVIÇOS CORRENTES	711.518,00
07.01	VENDA DE BENS	210.009,00
07.01.01	MATERIAL DE ESCRITÓRIO	1,00
07.01.02	LIVROS E DOCUMENTAÇÃO TÉCNICA	1,00
07.01.03	PUBLICAÇÕES E IMPRESSOS	1,00
07.01.04	FARDAMENTOS E ARTIGOS E PESSOAIS	1,00
07.01.05	BENS INUTILIZADOS	1,00
07.01.07	PRODUTOS ALIMENTARES E BEBIDAS	1,00
07.01.10	DESPERDÍCIOS, RESÍDUOS E REFUGOS	1,00
07.01.10.01	SUCATA	1,00
07.01.11	PRODUTOS ACABADOS E INTERMÉDIOS	210.001,00
07.01.11.99	OUTROS	210.001,00
07.01.11.99.01	AGUA	210.000,00
07.01.11.99.99	OUTROS	1,00
07.01.99	OUTROS	1,00
07.01.99.01	OUTROS	1,00
07.02	SERVIÇOS	459.508,00
07.02.01	ALUGUER DE ESPAÇOS E EQUIPAMENTOS	15.000,00
07.02.08	SERVIÇOS SOCIAIS, RECREATIVOS, CULTURAIS E DESPORTO	75.002,00
07.02.08.01	Serviços Sociais	10.000,00
07.02.08.02	Serviços Recreativos	1,00
07.02.08.02.99	OUTROS	1,00
07.02.08.03	Serviços Culturais	1,00
07.02.08.03.99	OUTROS	1,00
07.02.08.04	Serviços Desportivos	65.000,00
07.02.09	SERVIÇOS ESPECÍFICOS DAS AUTARQUIAS	59.506,00
07.02.09.01	Saneamento	1.500,00
07.02.09.02	Resíduos Sólidos	1,00
07.02.09.03	Transportes Colectivos de Pessoas e Mercadorias	53.002,00
07.02.09.03.02	TRANSPORTES ESCOLARES	53.000,00
07.02.09.03.03	TRANSPORTES DE PESSOAS E MERCADORIAS	1,00
07.02.09.03.99	OUTROS	1,00
07.02.09.04	Trabalhos por Conta de Particulares	2.500,00
07.02.09.05	Cemitérios	2.500,00
07.02.09.07	Parques de Estacionamento	1,00
07.02.09.08	Parques de Campismo	1,00
07.02.09.99	Outros	1,00
07.02.99	OUTROS	310.000,00
07.02.99.01	Tarifa de disponibilidade	310.000,00

ENTIDADE	ORÇAMENTO DA RECEITA	DOTAÇÕES INICIAIS DO ANO 2015
CAMARA MUNICIPAL DE MOIMENTA DA BEIRA		

PÁGINA : 3

CÓDIGOS	DESIGNAÇÃO	MONTANTE
07.02.99.01.01	T.D.- Agua	100.000,00
07.02.99.01.02	T.D.- Saneamento	90.000,00
07.02.99.01.03	T.D.- RSU	120.000,00
07.03	RENDAS	42.001,00
07.03.01	HABITAÇÕES	12.000,00
07.03.02	EDIFÍCIOS	30.000,00
07.03.99	OUTRAS	1,00
08	OUTRAS RECEITAS CORRENTES	360.002,00
08.01	OUTRAS	360.002,00
08.01.99	OUTRAS	360.002,00
08.01.99.01	Indemnizações por deterioração, roubo e extraviado de bens patrimoniais	1,00
08.01.99.02	Indemnizações de estragos provocados por outrém em viaturas ou outros equipamentos	1,00
08.01.99.03	IVA Reembolsado	20.000,00
08.01.99.99	Diversas	340.000,00
	R E C E I T A S D E C A P I T A L	4.277.947,00
09	VENDA DE BENS DE INVESTIMENTO	45.016,00
09.01	TERRENOS	45.001,00
09.01.01	SOCIEDADES E QUASE-SOCIEDADES NÃO FINANCEIRAS	20.000,00
09.01.09	INSTITUIÇÕES SEM FINS LUCRATIVOS	1,00
09.01.10	FAMÍLIAS	25.000,00
09.02	HABITAÇÕES	3,00
09.02.01	SOCIEDADES E QUASE-SOCIEDADES NÃO FINANCEIRA	1,00
09.02.09	INSTITUIÇÕES SEM FINS LUCRATIVOS	1,00
09.02.10	FAMÍLIAS	1,00
09.03	EDIFÍCIOS	3,00
09.03.01	SOCIEDADES E QUASE-SOCIEDADES NÃO FINANCEIRA	1,00
09.03.09	INSTITUIÇÕES SEM FINS LUCRATIVOS	1,00
09.03.10	FAMÍLIAS	1,00
09.04	OUTROS BENS DE INVESTIMENTO	9,00
09.04.01	SOCIEDADES E QUASE-SOCIEDADES NÃO FINANCEIRA	3,00
09.04.01.01	Equipamento de Transporte	1,00
09.04.01.02	Maquinaria e Equipamento	1,00
09.04.01.03	Outros	1,00
09.04.09	INSTITUIÇÕES SEM FINS LUCRATIVOS	3,00
09.04.09.01	Equipamento de Transporte	1,00
09.04.09.02	Maquinaria e Equipamento	1,00
09.04.09.03	Outros	1,00
09.04.10	FAMÍLIAS	3,00
09.04.10.01	Equipamento de Transporte	1,00
09.04.10.02	Maquinaria e Equipamento	1,00
09.04.10.03	Outros	1,00
10	TRANSFERÊNCIAS DE CAPITAL	3.702.431,00
10.03	ADMINISTRAÇÃO CENTRAL	3.702.431,00
10.03.01	ESTADO	943.431,00
10.03.01.01	Fundo de Equilibrio Financeiro	519.430,00
10.03.01.04	Cooperação Técnica e Financeira (Protocolos e Acordos de Colaboração Financeira)	424.000,00
10.03.01.99	Outras	1,00
10.03.07	ESTADO- PARTICIPAÇÃO COMUNITÁRIA EM PROJECTOS CO-FINANCIADOS	2.759.000,00
10.03.07.01	FEDER - FUNDO EUROPEU DE DESENVOLVIMENTO REGIONAL - QREN	2.700.000,00
10.03.07.02	PRODER	59.000,00
11	ACTIVOS FINANCEIROS	30.000,00
11.02	TÍTULOS A CURTO PRAZO	30.000,00
11.02.02	SOCIEDADES FINANCEIRAS	30.000,00
12	PASSIVOS FINANCEIROS	500.000,00
12.05	EMPRÉSTIMOS A CURTO PRAZO	500.000,00
12.05.02	SOCIEDADES FINANCEIRAS	500.000,00
13	OUTRAS RECEITAS DE CAPITAL	500,00

ENTIDADE CAMARA MUNICIPAL DE MOIMENTA DA BEIRA	ORÇAMENTO DA RECEITA	DOTAÇÕES INICIAIS DO ANO 2015
---	----------------------	----------------------------------

PÁGINA : 4

CÓDIGOS	DESIGNAÇÃO	MONTANTE
13.01 13.01.99	OUTRAS OUTRAS	500,00 500,00
TOTAL DAS RECEITAS		13.500.000,00

O ORGÃO EXECUTIVO

Em 15 de Dezembro de 2014

999

O ORGÃO DELIBERATIVO

Em 18 de Dezembro de 2014

A/6.04.511 - 10.

~~Francisco Gonçalves~~
 António José Teixeira Caiado
 Luísa Isabel Marques Nunes
 [Signature]

Teresa Adas
 António Pedro Nunes de



**Orçamento e
Grandes Opções do Plano 2015**

**ORÇAMENTO DA DESPESA
COM UNIDADES ORGÂNICAS
2015**

ENTIDADE CAMARA MUNICIPAL DE MOIMENTA DA BEIRA	ORÇAMENTO DA DESPESA (POR CLASSIFICAÇÃO ORGÂNICA/ECONÓMICA)	DOTAÇÕES INICIAIS DO ANO 2015
---	--	----------------------------------


PÁGINA : 1

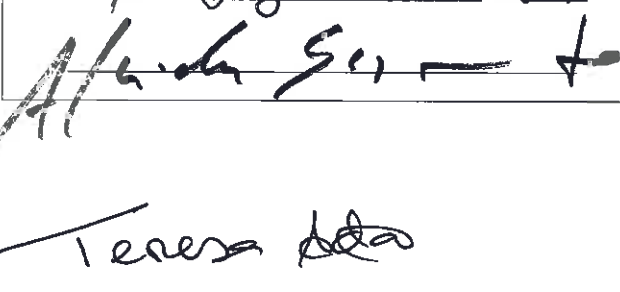
CLASSIFICAÇÕES		MONTANTE	
ORGÂNICA	ECONÓMICA	ORGÂNICA	ECONÓMICA
01		13.500.000,00	
01.01		17.000,00	
			17.000,00
	01		17.000,00
	01.02		17.000,00
	01.02.04		2.000,00
	01.02.13		15.000,00
	01.02.13.02		15.000,00
01.02		12.514.751,62	
			7.564.769,12
	01		2.909.506,00
	01.01		2.223.502,00
	01.01.01		157.000,00
	01.01.04		1.440.000,00
	01.01.04.01		1.440.000,00
	01.01.06		1,00
	01.01.06.01		1,00
	01.01.07		1,00
	01.01.09		100.000,00
	01.01.11		42.500,00
	01.01.13		191.000,00
	01.01.14		273.000,00
	01.01.15		20.000,00
	01.02		31.000,00
	01.02.02		15.000,00
	01.02.04		2.500,00
	01.02.05		3.500,00
	01.02.13		10.000,00
	01.02.13.02		10.000,00
	01.03		655.004,00
	01.03.01		100.000,00
	01.03.02		1,00
	01.03.03		15.000,00
	01.03.04		1,00
	01.03.05		530.500,00
	01.03.05.01		500,00
	01.03.05.02		530.000,00
	01.03.05.02.01		400.000,00
	01.03.05.02.02		130.000,00
	01.03.06		1,00
	01.03.08		1,00
	01.03.09		5.000,00
	01.03.09.01		5.000,00
	01.03.10		4.500,00
	01.03.10.01		1.500,00
	01.03.10.99		3.000,00
	02		3.795.212,21
	02.01		1.050.539,21
	02.01.02		193.000,00
	02.01.02.01		5.000,00
	02.01.02.02		87.500,00
	02.01.02.99		100.500,00
	02.01.04		7.500,00
	02.01.05		146.215,00


CLASSIFICAÇÕES			MONTANTE	
ORGÂNICA	CÓDIGOS ECONÓMICA	DESIGNAÇÃO	ORGÂNICA	ECONÓMICA
	02.01.06	ALIMENTAÇÃO- GÉNEROS PARA CONFECCIONAR		500,00
	02.01.07	VESTUÁRIO E ARTIGOS PESSOAIS		5.000,00
	02.01.08	MATERIAL DE ESCRITÓRIO		10.000,00
	02.01.09	PRODUTOS QUÍMICOS E FARMACÊUTICOS		100,00
	02.01.10	PRODUTOS VENDIDOS NAS FARMÁCIAS		100,00
	02.01.11	MATERIAL DE CONSUMO CLÍNICO		100,00
	02.01.12	MATERIAL DE TRANSPORTE- PEÇAS		5.000,00
	02.01.13	MATERIAL DE CONSUMO HOTELEIRO		100,00
	02.01.14	OUTRO MATERIAL- PEÇAS		2.000,00
	02.01.15	PRÉMIOS, CONDECORAÇÕES E OFERTAS		7.500,00
	02.01.16	MERCADORIAS PARA VENDA		623.224,21
	02.01.16.01	Água		623.224,21
	02.01.17	FERRAMENTAS E UTENSÍLIOS		6.000,00
	02.01.18	LIVROS E DOCUMENTAÇÃO TÉCNICA		500,00
	02.01.19	ARTIGOS HONORÍFICOS E DE DECORAÇÃO		100,00
	02.01.20	MATERIAL DE EDUCAÇÃO, CULTURA E RECREIO		1.500,00
	02.01.21	OUTROS BENS		42.100,00
	02.02	AQUISIÇÃO DE SERVIÇOS		2.744.673,00
	02.02.01	ENCARGOS DE INSTALAÇÕES		426.680,46
	02.02.02	LIMPEZA E HIGIENE		100,00
	02.02.03	CONSERVAÇÃO DE BENS		18.200,00
	02.02.04	LOCAÇÃO DE EDIFÍCIOS		13.200,00
	02.02.05	LOCAÇÃO DE MATERIAL DE INFORMÁTICA		1,00
	02.02.06	LOCAÇÃO DE MATERIAL DE TRANSPORTE		1,00
	02.02.07	LOCAÇÃO DE BENS DE DEFESA		1,00
	02.02.08	LOCAÇÃO DE OUTROS BENS		1,00
	02.02.09	COMUNICAÇÕES		55.000,00
	02.02.10	TRANSPORTES		444.150,00
	02.02.11	REPRESENTAÇÃO DOS SERVIÇOS		100,00
	02.02.12	SEGUROS		27.500,00
	02.02.13	DESLOCAÇÕES E ESTADAS		7.500,00
	02.02.14	ESTUDOS, PARCERES, PROJECTOS E CONSULTADORIA		15.500,00
	02.02.15	FORMAÇÃO		21.251,00
	02.02.16	SEMINÁRIOS, EXPOSIÇÕES E SIMILARES		500,00
	02.02.17	PUBLICIDADE		17.500,00
	02.02.18	VIGILÂNCIA E SEGURANÇA		500,00
	02.02.19	ASSISTÊNCIA TÉCNICA		24.500,00
	02.02.20	OUTROS TRABALHOS ESPECIALIZADOS		1.399.117,86
	02.02.21	UTILIZAÇÃO DE INFRA-ESTRUTURAS DE TRANSPORTES		1,00
	02.02.22	SERVIÇOS DE SAÚDE		1,00
	02.02.23	OUTROS SERVIÇOS ESPECIALIZADOS		1.000,00
	02.02.24	ENCARGOS DE COBRANÇA DE RECEITAS		30.000,00
	02.02.25	OUTROS SERVIÇOS		242.367,68
	03	JUROS E OUTROS ENCARGOS		99.155,87
	03.01	JUROS DA DÍVIDA PÚBLICA		18.224,44
	03.01.03	SOCIEDADES FINANCEIRAS-BANCOS/OUTRAS INST. FINANCEIRAS		18.224,44
	03.01.03.02	Empréstimos de médio e longo prazos		18.224,44
	03.02	OUTROS ENCARGOS CORRENTES DA DÍVIDA PÚBLICA		500,00
	03.02.01	DESPESAS DIVERSAS		500,00
	03.05	OUTROS JUROS		100,00
	03.05.02	OUTROS		100,00
	03.06	OUTROS ENCARGOS FINANCEIROS		80.331,43
	03.06.01	OUTROS ENCARGOS FINANCEIROS		80.331,43
	04	TRANSFERÊNCIAS CORRENTES		734.894,04
	04.01	SOCIEDADES E QUASE-SOCIEDADES NÃO FINANCEIRAS		801,00
	04.01.01	PÚBLICAS		501,00
	04.01.01.02	OUTRAS		501,00
	04.01.02	PRIVADAS		300,00
	04.03	ADMINISTRAÇÃO CENTRAL - ESTADO		43.500,00
	04.03.01	ESTADO		43.500,00
	04.05	ADMINISTRAÇÃO LOCAL		274.343,04
	04.05.01	CONTINENTE		274.343,04
	04.05.01.01	MUNICIPIOS		100,00

CLASSIFICAÇÕES			MONTANTE	
ORGÂNICA	ECONÓMICA	DESIGNAÇÃO	ORGÂNICA	ECONÓMICA
	04.05.01.02	FREGUESIAS		274.243,04
	04.07	INSTITUIÇÕES SEM FINS LUCRATIVOS		361.950,00
	04.07.01	INSTITUIÇÕES SEM FINS LUCRATIVOS		361.950,00
	04.08	FAMÍLIAS		54.300,00
	04.08.02	OUTRAS		54.300,00
	06	OUTRAS DESPESAS CORRENTES		26.001,00
	06.02	DIVERSAS		26.001,00
	06.02.03	OUTRAS		26.001,00
	06.02.03.01	Restituições		21.000,00
	06.02.03.02	IVA Pago		1,00
	06.02.03.05	OUTRAS		5.000,00
		DESPESAS DE CAPITAL		4.949.982,50
	07	AQUISIÇÃO DE BENS DE CAPITAL		4.109.387,50
	07.01	INVESTIMENTOS		4.079.387,50
	07.01.01	TERRENOS		247.900,00
	07.01.02	HABITAÇÕES		50.000,00
	07.01.02.01	Construção		3.000,00
	07.01.02.03	Reparação e Beneficiação		47.000,00
	07.01.03	EDIFÍCIOS		137.000,00
	07.01.03.01	INSTALAÇÕES DE SERVIÇOS		116.000,00
	07.01.03.02	INSTALAÇÕES DESPORTIVAS E RECREATIVAS		5.000,00
	07.01.03.03	MERCADOS E INSTALAÇÕES DE FISCALIZAÇÃO SANITÁRIA		1.000,00
	07.01.03.05	ESCOLAS		10.000,00
	07.01.03.07	OUTROS		5.000,00
	07.01.04	CONSTRUÇÕES DIVERSAS		2.849.865,35
	07.01.04.01	Viadutos, Arruamentos E Obras Complementares		1.360.626,03
	07.01.04.02	Sistemas de drenagem de águas residuais		185.000,00
	07.01.04.03	Estações de tratamento de águas residuais		75.000,00
	07.01.04.05	Parques e jardins		5.000,00
	07.01.04.06	Instalações desportivas e recreativas		27.500,00
	07.01.04.07	Captação, Tratamento e Distribuição De Água		30.000,00
	07.01.04.08	Viação Rural		387.977,11
	07.01.04.09	Sinalização E Trânsito		15.000,00
	07.01.04.10	Infraestruturas para Distribuição De Energia Eléctrica		20.000,00
	07.01.04.12	Cemitérios		65.000,00
	07.01.04.13	Outros		678.762,21
	07.01.05	MELHORAMENTOS FUNDIÁRIOS		50.000,00
	07.01.06	MATERIAL DE TRANSPORTES		20.000,00
	07.01.06.02	Outros		20.000,00
	07.01.07	EQUIPAMENTO DE INFORMÁTICA		100.825,59
	07.01.08	SOFTWARE INFORMÁTICO		126.009,06
	07.01.09	EQUIPAMENTO ADMINISTRATIVO		500,00
	07.01.10	EQUIPAMENTO BÁSICO		22.500,00
	07.01.10.01	Equipamento de recolha de resíduos		2.500,00
	07.01.10.02	Outro		20.000,00
	07.01.15	OUTROS INVESTIMENTOS		474.787,50
	07.03	BENS DE DOMÍNIO PÚBLICO		30.000,00
	07.03.03	OUTRAS CONSTRUÇÕES E INFRA-ESTRUTURAS		25.000,00
	07.03.06	OUTROS BENS DE DOMÍNIO PÚBLICO		5.000,00
	08	TRANSFERÊNCIAS DE CAPITAL		457.286,20
	08.05	ADMINISTRAÇÃO LOCAL		324.986,20
	08.05.01	CONTINENTE		324.986,20
	08.05.01.02	FREGUESIAS		181.091,51
	08.05.01.04	ASSOCIAÇÕES DE MUNICIPIOS		143.394,69
	08.05.01.08	OUTROS		500,00
	08.07	INSTITUIÇÕES SEM FINS LUCRATIVOS		132.300,00
	08.07.01	INSTITUIÇÕES SEM FINS LUCRATIVOS-		132.300,00
	09	ACTIVOS FINANCEIROS		1.000,00
	09.08	UNIDADES DE PARTICIPAÇÃO		500,00
	09.08.01	SOCIEDADES E QUASE-SOCIEDADES NÃO FINANCEIRAS- PRIVADAS		500,00
	09.09	OUTROS ACTIVOS FINANCEIROS		500,00
	09.09.01	SOCIEDADES E QUASE-SOCIEDADES NÃO FINANCEIRAS- PRIVADAS		500,00
	10	PASSIVOS FINANCEIROS		382.308,80

CLASSIFICAÇÕES			MONTANTE		
ORGÂNICA	CÓDIGOS ECONÓMICA	DESIGNAÇÃO	ORGÂNICA	ECONÓMICA	
01.03	10.06	EMPRÉSTIMOS A MÉDIO E LONGO PRAZOS	958.248,38	382.308,80	
	10.06.03	SOCIEDADES FINANCEIRAS-BANCOS/OUTRAS INST. FINANCEIRAS		382.308,80	
		OPERAÇÕES FINANCEIRAS			
		DESPESAS CORRENTES			111.509,10
	03	JUROS E OUTROS ENCARGOS			110.909,10
	03.01	JUROS DA DÍVIDA PÚBLICA			102.759,10
	03.01.03	SOCIEDADES FINANCEIRAS-BANCOS/OUTRAS INST. FINANCEIRAS			19.456,54
	03.01.03.01	Empréstimos de curto prazo			10.000,00
	03.01.03.02	Empréstimos de médio e longo prazos			9.456,54
	03.01.05	ADMINISTRAÇÃO PÚBLICA CENTRAL- ESTADO			83.302,56
	03.01.05.02	EMPRESTIMOS DE MEDIO E LONGO PRAZOS			83.302,56
	03.02	OUTROS ENCARGOS CORRENTES DA DÍVIDA PÚBLICA			150,00
	03.02.01	DESPESAS DIVERSAS			150,00
	03.06	OUTROS ENCARGOS FINANCEIROS			8.000,00
	03.06.01	OUTROS ENCARGOS FINANCEIROS			8.000,00
	06	OUTRAS DESPESAS CORRENTES			600,00
	06.02	DIVERSAS			600,00
	06.02.03	OUTRAS			600,00
	06.02.03.04	Serviços Bancários			600,00
		DESPESAS DE CAPITAL			846.739,28
	09	ACTIVOS FINANCEIROS			71.125,00
	09.08	UNIDADES DE PARTICIPAÇÃO			71.125,00
	09.08.06	ADMINISTRAÇÃO PÚBLICA CENTRAL- SERVIÇOS E FUNDOS AUTÓNOMOS			71.125,00
	10	PASSIVOS FINANCEIROS			775.614,28
	10.05	EMPRÉSTIMOS A CURTO PRAZO			500.000,00
	10.05.03	SOCIEDADES FINANCEIRAS-BANCOS/OUTRAS INST. FINANCEIRAS			500.000,00
	10.06	EMPRÉSTIMOS A MÉDIO E LONGO PRAZOS			275.614,28
	10.06.03	SOCIEDADES FINANCEIRAS-BANCOS/OUTRAS INST. FINANCEIRAS			154.989,90
	10.06.05	ADMINISTRAÇÃO PÚBLICA CENTRAL- ESTADO			120.624,38
	01.04			CLASSES INACTIVAS	10.000,00
		DESPESAS CORRENTES	10.000,00		
01		DESPESAS COM O PESSOAL	10.000,00		
01.03		SEGURANÇA SOCIAL	10.000,00		
01.03.08		OUTRAS PENSÕES	10.000,00		
TOTAL GERAL DAS DESPESAS				13.500.000,00	

O ORGÃO EXECUTIVO
 Em 27 de Outubro de 2014


O ORGÃO DELIBERATIVO
 Em 28 de Dezembro de 2014


António José Teixeira Caridade
 Mariana Isabel Marques Ramos
 Pedro Cláudio Pereira Martins


Teresa da Silva
 António Pedro Ramos Pinheiro



**Orçamento e
Grandes Opções do Plano 2015**

GRANDES OPÇÕES DO PLANO

2015

ENTIDADE CAMARA MUNICIPAL DE MOIMENTA DA BEIRA	RESUMO DAS GRANDES OPÇÕES DO PLANO	DOTAÇÕES INICIAIS DO ANO 2015
---	------------------------------------	----------------------------------

PÁGINA : 1

OBJECTIVO	DESCRIÇÃO	REALIZADO		DESPESAS (PREVISÃO)							TOTAL PREVISTO	
		PAGAM. ATÉ 1-OUT-2014	PAGAM. PREV DE OUT-DEZ	ANO EM CURSO (FINANCIAMENTO)			ANOS SEQUINTE					
				TOTAL	DEFINIDO	NÃO DEFIN	2016	2017	2018	OUTROS		
1.	FUNÇÕES GERAIS			1.273.373,15	733.373,15	540.000,00	1.109.591,04					2.382.964,19
1.1.	SERVIÇOS GERAIS DA ADMINISTRAÇÃO PÚBLICA			520.373,15	520.373,15							520.373,15
1.1.1.	Administração Geral			520.373,15	520.373,15							520.373,15
1.2.	SEGURANÇA E ORDEM PÚBLICA			753.000,00	213.000,00	540.000,00	1.109.591,04					1.862.591,04
1.2.1.	Protecção civil e luta contra incêndio			753.000,00	213.000,00	540.000,00	1.109.591,04					1.862.591,04
2.	FUNÇÕES SOCIAIS			5.844.442,29	5.444.442,29	400.000,00	1.925.000,00	370.000,00				8.139.442,29
2.1.	EDUCAÇÃO			727.995,00	727.995,00							727.995,00
2.1.1.	Ensino não superior			73.100,00	73.100,00							73.100,00
2.1.2.	Serviços auxiliares de ensino			654.895,00	654.895,00							654.895,00
2.2.	SAÚDE			5.000,00	5.000,00							5.000,00
2.2.1.	Serviços individuais de saúde			5.000,00	5.000,00							5.000,00
2.3.	SEGURANÇA E ACÇÃO SOCIAIS			160.967,68	160.967,68		75.000,00					235.967,68
2.3.2.	Acção Social			160.967,68	160.967,68		75.000,00					235.967,68
2.4.	HABITAÇÃO E SERVIÇOS COLECTIVOS			4.359.329,61	3.959.329,61	400.000,00	1.850.000,00	370.000,00				6.579.329,61
2.4.1.	Habitação			23.500,00	23.500,00		1.500.000,00					1.523.500,00
2.4.2.	Ordenamento do território			1.968.117,54	1.568.117,54	400.000,00	150.000,00					2.118.117,54
2.4.3.	Saneamento			974.987,86	974.987,86		200.000,00	200.000,00				1.374.987,86
2.4.4.	Abastecimento de Água			680.724,21	680.724,21							680.724,21
2.4.5.	Resíduos Sólidos			202.500,00	202.500,00							202.500,00
2.4.6.	Protecção do meio ambiente e conservação da natureza			509.500,00	509.500,00			170.000,00				679.500,00
2.5.	SERVIÇOS CULTURAIS, RECREATIVOS E RELIGIOSOS			591.150,00	591.150,00							591.150,00
2.5.1.	Cultura			262.550,00	262.550,00							262.550,00
2.5.2.	Desporto, recreio e lazer			295.100,00	295.100,00							295.100,00
2.5.3.	Outras actividades cívicas e religiosas			33.500,00	33.500,00							33.500,00
3.	FUNÇÕES ECONÓMICAS			2.535.514,47	2.135.514,47	400.000,00	8.289.532,82	175.000,00	100.000,00			11.180.047,29
3.1.	AGRICULTURA, PECUÁRIA, SILVICULTURA, CAÇA E PESCA			123.000,00	123.000,00		100.000,00	25.000,00				248.000,00
3.2.	INDUSTRIA E ENERGIA			1.829.542,67	1.429.542,67	400.000,00	6.350.000,00					8.179.542,67
3.3.	TRANSPORTES E COMUNICAÇÕES			490.971,80	490.971,80		447.232,82	150.000,00	100.000,00			1.188.204,62
3.3.1.	Transportes rodoviários			490.971,80	490.971,80		447.232,82	150.000,00	100.000,00			1.188.204,62
3.4.	COMÉRCIO E TURISMO			72.000,00	72.000,00		1.392.300,00					1.464.300,00
3.4.1.	Mercados e Feiras			1.000,00	1.000,00							1.000,00
3.4.2.	Turismo			71.000,00	71.000,00		1.392.300,00					1.463.300,00
3.5.	OUTRAS FUNÇÕES ECONÓMICAS			20.000,00	20.000,00							20.000,00
4.	OUTRAS FUNÇÕES			1.980.256,09	1.880.256,09	100.000,00	260.323,11	253.350,05	249.558,75	2.374.926,24		5.118.414,24
4.1.	OPERAÇÕES DA DÍVIDA AUTÁRQUICA			1.412.288,05	1.412.288,05		189.198,11	182.225,05	178.433,75	2.161.550,83		4.123.695,79
4.2.	TRANSFERÊNCIAS ENTRE ADMINISTRAÇÕES			552.468,04	452.468,04	100.000,00	71.125,00	71.125,00	71.125,00	213.375,41		979.218,45
4.3.	DIVERSAS NÃO ESPECIFICADAS			15.500,00	15.500,00							15.500,00
TOTAL GERAL				11.633.586,00	10.193.586,00	1.440.000,00	11.584.446,97	798.350,05	349.558,75	2.374.926,24		26.740.868,01

OBJECTIVO	CÓDIGO DA CLASSIFIC. ECONÓMICA	CÓDIGO/ANO/TIPO/NUM. DO PROJ. ACÇÃO	DESCRIÇÃO	FORMA DE REALIZAÇÃO	FONTE DE FINANCIAMENTO			RESPON. SÁVEL	DATAS	REALIZADO	DESPESAS DE INVESTIMENTO (PREVISÃO)					TOTAL PREVISTO
					AC	AA	FC				ANO EM CURSO (FINANCIAMENTO)		ANOS SEQUENTES			
											TOTAL	DEFINIDO	NÃO DEFIN.	2016	2017	
1.1.1.1.	0102/07010203	10	FUNÇÕES GERAIS DE SERVIÇOS GERAIS DE ADMINISTRAÇÃO PÚBLICA ADMINISTRAÇÃO GERAL	OUTRA	100.0			EXECUTIVO	2011/01/01 2015/12/31	PAGAM. ATÉ 1-OUT-2014	1.273.373,15	733.373,15	540.000,00	1.109.591,04	2.382.964,19	
1.1.1.1.	0102/07010602	01	Conservação, reparação e valorização do património edificado municipal	OUTRA	100.0			IWO	2012/01/01 2015/12/31		520.373,15	520.373,15			520.373,15	
1.1.1.1.	0102/07010602	01	Aquisição e reparação de maquinarias e equipamentos, incluindo os de transporte	OUTRA	100.0			IWO	2012/01/01 2015/12/31		520.373,15	520.373,15			520.373,15	
1.1.1.1.	0102/07010602	04	Modernização administrativa - gestão documental, implementação de B.U.A. e outros.	OUTRA	15.0	85.0		IWO	2012/01/01 2015/12/31		15.000,00	15.000,00			15.000,00	
1.1.1.1.	0102/07010203	01	Plano de Formação Profissional no âmbito do POPR - Programa Operacional de Potencial Humano	OUTRA	100.0			IWO	2012/01/01 2015/12/31		10.000,00	10.000,00			10.000,00	
1.1.1.1.	0102/07010707	04	Contratação de serviços técnicos especializados (Elevadores, manutenção de equipamentos, contratação pública, manutenção software,	OUTRA	100.0			IWO	2013/01/01 2015/12/31		255.122,15	255.122,15			255.122,15	
1.1.1.1.	0102/070220	02	Contratação de serviços de inventariação patrimonial	OUTRA	100.0			IWO	2013/01/01 2015/12/31		18.751,00	18.751,00			18.751,00	
1.1.1.1.	0102/070220	01	Fornecimento de combustíveis	OUTRA	100.0			IWO	2013/01/01 2015/12/31		13.000,00	13.000,00			13.000,00	
1.1.1.1.	0102/020219	02	Aquisição de serviços de inventariação patrimonial	OUTRA	100.0			IWO	2014/01/01 2015/12/31		5.000,00	5.000,00			5.000,00	
1.1.1.1.	0102/020220	01	Fornecimento de combustíveis	OUTRA	100.0			IWO	2014/01/01 2015/12/31		86.000,00	86.000,00			86.000,00	
1.1.1.1.	0102/020201	02	Concessão de bolsas para investigadores que desenvolvam projetos de interesse para a região	OUTRA	100.0			IWO	2014/01/01 2015/12/31		1.000,00	1.000,00			1.000,00	
1.1.1.1.	0102/020202	02	Contrato para aquisição e reserva prévia do serviço de conectividade Metro Lan	OUTRA	100.0			IWO	2014/09/15 2015/09/15		5.000,00	5.000,00			5.000,00	
1.1.1.1.	0102/020299	02	Serviços técnicos de consultoria e pareceres	OUTRA	100.0			IWO	2015/01/02 2015/12/31		80.000,00	80.000,00			80.000,00	
1.1.1.1.	0102/040802	03	Aquisição e reparação de maquinarias e equipamentos, incluindo os de transporte	OUTRA	100.0			IWO	2015/01/01 2015/12/31		1.000,00	1.000,00			1.000,00	
1.1.1.1.	0102/020209	01	Contrato para aquisição e reserva prévia do serviço de conectividade Metro Lan	OUTRA	100.0			IWO	2014/09/15 2015/09/15		15.000,00	15.000,00			15.000,00	
1.1.1.1.	0102/020214	02	Serviços técnicos de consultoria e pareceres	OUTRA	100.0			IWO	2015/01/02 2015/12/31		15.000,00	15.000,00			15.000,00	
1.1.1.1.	0102/07010602	03	Aquisição e reparação de maquinarias e equipamentos, incluindo os de transporte	OUTRA	100.0			IWO	2015/01/01 2015/12/31		20.000,00	20.000,00			20.000,00	
1.1.1.1.	0102/07010602	03	Aquisição e reparação de maquinarias e equipamentos, incluindo os de transporte	OUTRA	100.0			IWO	2015/01/01 2015/12/31		10.000,00	10.000,00			10.000,00	
1.1.1.1.	0102/07010602	03	Aquisição e reparação de maquinarias e equipamentos, incluindo os de transporte	OUTRA	100.0			IWO	2015/01/01 2015/12/31		453.873,15	453.873,15			453.873,15	

OBJECTIVO	CÓDIGO DA CLASSIFIC. ECONÓMICA	CÓDIGO/ANO/TIPO/NUM. DO PROJ. ACÇÃO	DESCRIÇÃO	FORMA DE REALIZAÇÃO	FORMA DE FINANCIAMENTO			RESPON. SÁVEL	DATAS		REALIZADO		DESPESAS DE INVESTIMENTO (PREVISÃO)					TOTAL PREVISTO		
					AC	AA	FC		INICIO	FIM	EX	PAGM. ATÉ 1-OCT-2014	PAGM. PREV DE OUT-DEZ	ANO EM CURSO (FINANCIAMENTO)	ANOS SEQUENTES					
															TOTAL	2016	2017		2018	OUTROS
A TRANSPORTAR ...													453.873,15	453.873,15						453.873,15
1.1.1.	04	2015 I 6	Aquisição de Equipamento Informático e Multimédia	OUTRA	100.0		EXECUTIVO	2015/01/01	2015/12/31								5.000,00			
1.1.1.	04	2015 I 6															2.500,00			
1.1.1.	04	2015 I 6															2.500,00			
1.1.1.	05	2015 I 7	Conservação, reparação e valorização do património edificado municipal	OUTRA	100.0		EXECUTIVO	2015/01/01	2015/12/31								25.000,00			
1.1.1.	06	2015 I 8	Elaboração do projecto para Amazez, Oficinas e Estaleiro	OUTRA	100.0		EXECUTIVO	2015/01/01	2015/12/31								2.500,00			
1.1.1.	07	2015 I 9	Requalificação do edifício dos Paços do Concelho	OUTRA	100.0		EXECUTIVO	2015/01/01	2015/12/31								1.000,00			
1.1.1.	08	2015 I 10	Aquisição de equipamentos GPS para as viaturas municipais.	OUTRA	100.0		EXECUTIVO	2015/01/01	2015/12/31								1.000,00			
1.1.1.	08	2015 I 10															500,00			
1.1.1.	08	2015 I 10															500,00			
1.1.1.	09	2015 A 40	Serviços técnicos especializados (Elevadores, manutenção de equipamentos, contratação pública, manutenção software, etc)	OUTRA	100.0		EXECUTIVO	2015/01/01	2015/12/31								32.000,00			
1.1.1.	09	2015 A 40															12.000,00			
1.1.1.	09	2015 A 40															20.000,00			
1.2.	01	2013 I 9	SEGURANÇA E ORDEN PÚBLICA PROTECÇÃO CIVIL E LUTA CONTRA INCÉNDIOS	OUTRA	20.0	80.0	EXECUTIVO	2013/01/01	2016/12/31								540.000,00			
1.2.1.	01	2013 I 9	Defesa da floresta / minimização de riscos de incêndio (Charcas, Limpezas, Caminhos, etc) - Rede primária e secundária	OUTRA													540.000,00			
1.2.1.	01	2013 I 9															1.109.591,04			
1.2.1.	01	2013 I 9															1.109.591,04			
1.2.1.	01	2014 A 3	Transferência corrente para incentivos aos Bombeiros, destinação à criação das E.I.P.'s Protecção Civil - Dinamização do gabinete e prevenção e gestão de Riscos	OUTRA	100.0		EXECUTIVO	2014/01/01	2015/12/31								14.000,00			
1.2.1.	01	2014 A 3															1.000,00			
1.2.1.	01	2014 A 3															500,00			
1.2.1.	01	2014 A 3															500,00			
1.2.1.	01	2014 A 25	Transferência corrente para incentivos aos Recursos Humanos dos Bombeiros Voluntários	OUTRA	100.0		EXECUTIVO	2014/01/01	2015/12/31								31.500,00			
1.2.1.	01	2014 A 25															31.500,00			
A TRANSPORTAR ...													1.157.873,15	617.873,15	540.000,00	1.109.591,04			2.867.164,19	

OBJETIVO	CÓDIGO DA CLASSIFIC. ECONÔMICA	CÓDIGO/ANO/TIPO/NUM. DO PROJ. AÇÃO	DESCRIÇÃO	FORMA DE REALIZAÇÃO	FONTE DE FINANCIAMENTO			RESPON. SÁVEL	DATAS		REALIZADO		DESPESAS DE INVESTIMENTO (PREVISTÃO)					TOTAL PREVISTO			
					AC	SA	FC		INICIO	FIM	PAGAM. ATÉ 1-OCT-2014	PAGAM. PREV- DE OUT-DEZ.	ANO EM CURSO (FINANCIAMENTO)		ANOS SEQUENTES						
													TOTAL	DEFINIDO	NÃO DEFIN.	2016	2017		2018	OUTROS	
A TRANSPORTAR ...													1.157.873,15	617.873,15	540.000,00	1.109.591,04					2.267.464,19
1.2.1.	0102/07010301	05	Obras de requalificação e adaptação nas instalações dos Bombeiros Voluntários	OUTRA	100.0			EXECUT IVO	2014/01/01	2015/12/31								40.000,00			
1.2.1.	0102/070115	06	Criação de um Fundo de Emergência Municipal para apoio a situações de reconhecida necessidade	OUTRA	100.0			EXECUT IVO	2014/01/01	2015/12/31								5.000,00			
1.2.1.	0102/040701	01	Transferência de Capital para Ass. Florestais e Bombeiros envolvidos na prevenção, vigilância e combate a incêndios florestais	OUTRA	100.0			EXECUT IVO	2015/01/01	2015/12/31								7.500,00			
1.2.1.	0102/040701	02	Transferência corrente para incentivos aos recursos humanos dos Bombeiros, destinado à criação das E.I.P.'s	OUTRA	100.0			EXECUT IVO	2015/01/01	2015/12/31								20.000,00			
1.2.1.	0102/040701	03	Transferência corrente para incentivos aos Recursos Humanos dos Bombeiros Voluntários	OUTRA	100.0			EXECUT IVO	2015/01/01	2015/12/31								42.000,00			
1.2.1.	0102/060701	04	Transferência para participação na aquisição de viaturas para os Bombeiros Voluntários	OUTRA	100.0			EXECUT IVO	2015/01/01	2015/12/31								1.000,00			
2.			FUNÇÕES SOCIAIS																		
2.1.			EDUCAÇÃO																		
2.1.1.	0102/02010299	01	ENSINO NÃO SUPERIOR para o Centro Escolar de Moimenta da Beira	OUTRA	100.0			EXECUT IVO	2014/01/01	2015/12/31								8.139.442,29			
2.1.1.	0102/02010299	01	Aquisição de combustíveis para o Centro Escolar de Moimenta da Beira	OUTRA	100.0			EXECUT IVO	2014/01/01	2015/12/31								727.995,00			
2.1.1.	0102/02010299	01	Aquisição/substituição de viaturas para a promoção de atividades educativas - Transferência	OUTRA	100.0			EXECUT IVO	2014/01/01	2015/12/31								73.100,00			
2.1.1.	0102/02010299	01	Cooperação com o ensino técnico-profissional	OUTRA	100.0			EXECUT IVO	2015/01/01	2015/12/31								12.000,00			
2.1.1.	0102/040102	01	Instituição de prémios de excelência para os melhores alunos de cada nível de ensino	OUTRA	100.0			EXECUT IVO	2015/01/01	2015/12/31								2.100,00			
2.1.1.	0102/040802	02	Reparação, manutenção e conservação de diversas escolas e equipamentos escolares	OUTRA	100.0			EXECUT IVO	2015/01/01	2015/12/31								1.000,00			
2.1.1.	0102/07010305	03			100.0			EXECUT IVO	2015/01/01	2015/12/31								2.000,00			
A TRANSPORTAR ...													1.300.473,15	760.473,15	540.000,00	1.109.591,04					2.410.064,19

OBJECTIVO	CÓDIGO DA CLASSIFIC. ECONÓMICA	CÓDIGO/ANO/TIPO/VM, PROJ. ACCÃO	DESCRIÇÃO	FORMA DE REALIZAÇÃO	FONTE DE FINANCIAMENTO			RESPON SÁVEL	DATAS		REALIZADO		DESPESAS DE INVESTIMENTO (PREVISÃO)				TOTAL PREVISTO		
					AC	AA	FC		EXECUTIVO	INICIO	FIM	EX PAGAM. ATÉ 1-OUT-2014	PAGAM. PREV. DE OUT-DEZ	ANO EM CURSO (FINANCIAMENTO)		ANOS SEQUINTE			
														TOTAL	DEFINIDO	NÃO DEFIN		2016	2017
A TRANSFERIR ...																			
2.1.1.1.	0102/040301	04	2015 A 42	Outra	100.0			EXECUTIVO	2015/01/01	2015/12/31			1.300.473,15	760.473,15	540.000,00	1.109.591,04			2.410.064,19
				Outra	100.0			IVO					26.000,00	26.000,00					26.000,00
2.1.1.1.			2015 I 48	Outra	100.0			EXECUTIVO	2015/01/01	2015/12/31			20.000,00	20.000,00					20.000,00
2.1.1.1.	0102/070101	05	2015 I 48	Outra									10.000,00	10.000,00					
2.1.1.1.	0102/070101	05	2015 I 48	Outra									5.000,00	5.000,00					
2.1.1.2.	0102/070115	05	2015 I 48	Outra									654.895,00	654.895,00					654.895,00
2.1.1.2.		02	2014 A 30	Outra	100.0			EXECUTIVO	2015/01/01	2015/12/31			122.185,00	122.185,00					122.185,00
2.1.1.2.	0102/020105	02	2014 A 30	Outra									35.905,00	35.905,00					
2.1.1.2.	0102/020210	02	2014 A 30	Outra									56.150,00	56.150,00					
2.1.1.2.	0102/020220	02	2014 A 30	Outra									30.130,00	30.130,00					
2.1.1.2.	0102/020105	03	2014 A 31	Outra									45.710,00	45.710,00					45.710,00
2.1.1.2.	0102/040802	01	2015 A 9	Outra	100.0			EXECUTIVO	2015/01/01	2015/12/31			10.000,00	10.000,00					10.000,00
2.1.1.2.	0102/020210	02	2015 A 22	Outra	100.0			EXECUTIVO	2015/01/01	2015/12/31			340.000,00	340.000,00					340.000,00
2.1.1.2.		03	2015 A 48	Outra	100.0			EXECUTIVO	2015/01/01	2015/12/31			105.000,00	105.000,00					105.000,00
2.1.1.2.	0102/020105	03	2015 A 48	Outra									32.500,00	32.500,00					32.500,00
2.1.1.2.	0102/020210	03	2015 A 48	Outra									45.500,00	45.500,00					45.500,00
2.1.1.2.	0102/020220	03	2015 A 48	Outra									27.000,00	27.000,00					27.000,00
2.1.1.2.	0102/020105	04	2015 A 49	Outra	100.0			EXECUTIVO	2015/01/01	2015/12/31			32.000,00	32.000,00					32.000,00
2.2.				Outra									5.000,00	5.000,00					5.000,00
2.2.1.				Outra									5.000,00	5.000,00					5.000,00
2.2.1.1.				Outra									5.000,00	5.000,00					5.000,00
2.2.1.1.	0102/020220	01	2015 A 23	Outra	100.0			EXECUTIVO	2015/01/01	2015/12/31			5.000,00	5.000,00					5.000,00
2.3.				Outra									160.967,68	160.967,68					160.967,68
2.3.1.				Outra									160.967,68	160.967,68					160.967,68
2.3.1.2.	0102/080701	05	2012 A 12	Outra	100.0			EXECUTIVO	2012/01/01	2015/12/31			75.000,00	75.000,00					75.000,00
2.3.1.2.	0102/080701	08	2012 A 22	Outra	100.0			EXECUTIVO	2012/01/01	2015/12/31			10.000,00	10.000,00					10.000,00
2.3.2.				Outra									10.000,00	10.000,00					10.000,00
2.3.2.1.				Outra									2.000,00	2.000,00					2.000,00
2.3.2.1.	0102/020225	01	2014 A 37	Outra	100.0			EXECUTIVO	2015/01/01	2015/12/31			500,00	500,00					500,00
2.3.2.2.	0102/040301	04	2014 A 37	Outra									500,00	500,00					500,00
2.3.2.2.	0102/040701	04	2014 A 37	Outra									500,00	500,00					500,00
2.3.2.2.	0102/040802	04	2014 A 37	Outra									500,00	500,00					500,00
A TRANSFERIR ...																			
													2.028.368,15	1.488.368,15	510.000,00	1.161.591,04			3.212.859,19

OBJECTIVO	CÓDIGO DA CLASSIFIC. ECONÓMICA	CÓDIGO/ANO/TIPO/NUM. DO PPAI. ACCÃO	DESCRIÇÃO	FORMA DE REALIZAÇÃO	FONTE DE FINANCIAMENTO		RESPON SÁVEL	DATAS		REALIZADO	DESPESAS DE INVESTIMENTO (PREVISÃO)					TOTAL PREVISTO		
					MC	AA		FC	INICIO		FIM	PAGAM. ATÉ 1-OCT-2015	PAGAM. PREV DE OUT-DEZ	ANOS SEQUENTES			TOTAL	
														2016	2017			2018
A TRANSPORTAR ...											2.028.368,15	1.488.368,15	540.000,00	1.184.591,04				3.212.959,19
2.3.2.	0102/040802	05	2014 A 38	Concessão de bolsas de estudo para alunos carenciados que frequentem o ensino superior	OUTRA	100.0	EXECUTIVO	2014/01/01	2015/12/31		30.000,00	30.000,00					30.000,00	
2.3.2.	0102/020225	06	2014 A 42	Implementação social do Microcrédito	OUTRA	100.0	EXECUTIVO	2014/01/01	2015/12/31		1.000,00	500,00	300,00				1.000,00	
2.3.2.	0102/040102	06	2014 A 42									200,00						
2.3.2.	0102/040802	06	2014 A 42									50.000,00					50.000,00	
2.3.2.	0102/080701	01	2015 A 2	Apio à construção e aquisição de equipamentos para Centros Sociais e outras Obras de Solidariedade Social - IPSS (Se.ET, Alvíte, Leonil, S. Martinho-Pava, Caria, Cabacos, Moimenta e Outros) - Transferência	OUTRA	100.0	EXECUTIVO	2015/01/01	2015/12/31		18.733,84	500,00	17.733,84				18.733,84	
2.3.2.	0102/020220	02	2015 A 6	Funcionamento e Dinamização da Comissão da Protecção de Menores	OUTRA	100.0	EXECUTIVO	2015/01/01	2015/12/31		17.733,84	500,00	17.733,84				17.733,84	
2.3.2.	0102/020121	02	2015 A 6									7.500,00					7.500,00	
2.3.2.	0102/020225	02	2015 A 6									14.000,00					14.000,00	
2.3.2.	0102/040802	02	2015 A 6									3.959.329,61	400.000,00	1.850.000,00	370.000,00		6.579.329,61	
2.3.2.	0102/020225	03	2015 A 7	Implementação de projectos de desenvolvimento social - REDE SOCIAL	OUTRA	100.0	EXECUTIVO	2015/01/01	2015/12/31		23.500,00	23.500,00					47.000,00	
2.3.2.	0102/020220	04	2015 A 24	Participação nos transportes realizados pela Arteneve	OUTRA	100.0	EXECUTIVO	2015/01/01	2015/12/31		7.500,00	7.500,00					15.000,00	
2.3.2.	0102/080701	05	2015 A 50	Projecto e construção dos arranjos exteriores do edifício da Arteneve - Transferência	OUTRA	100.0	EXECUTIVO	2015/01/01	2015/12/31		14.000,00	14.000,00					28.000,00	
2.4.				REGISTO E SERVIÇOS COLECTIVOS								400.000,00					400.000,00	
2.4.1.	0102/070115	06	2010 I 78	Construção de Habitação Social - PPA/BBMTA (Bairro da Formiga, Arcozelos e outros)	EMPREHEITADA	70.0	EXECUTIVO	2010/01/01	2016/12/31		23.500,00	23.500,00					47.000,00	
2.4.1.	0102/070115	01	2014 I 15	Elaboração do projecto e construção do Bairro Social da Corujeira	OUTRA	100.0	EXECUTIVO	2014/01/01	2015/12/31		5.000,00	5.000,00					10.000,00	
2.4.1.	0102/070115	01	2014 I 15									3.000,00					3.000,00	
2.4.1.	0102/070115	01	2014 I 15									2.000,00					2.000,00	
A TRANSPORTAR ...											2.177.335,83	1.637.335,83	540.000,00	2.684.591,04				4.861.926,87

OBJECTIVO	CÓDIGO DA CLASSIFIC. ECONÓMICA	CÓDIGO/ANO/TIPO/NDM. DO PROJ. ACCÃO	DESCRIÇÃO	FORMA DE REALIZAÇÃO	FONTE DE FINANCIAMENTO			RESPON SÁVEL	DATAS		REALIZADO		DESPESAS DE INVESTIMENTO (PREVISÃO)				TOTAL PERTINISTO
					AC	AA	FC		E.	E	E	E	ANOS SEQUINTE				
													PGM. ATÉ 1-OCT-2014	PGM. PREV DE OUT-DEZ	TOTAL	2016	
									A TRANSFERIR ...								
2.4.1.	02	2014 A 39	Dinamização do projecto Social "PECUEIRA - Habitação Social - Parceria/transferência para IPSS e Juntas de Freguesia	OUTRA	100.0			EXECUTIVO	2014/01/02	2015/12/31							
2.4.1.	0102/04050102	2014 A 39															
2.4.1.	0102/040701	2014 A 39															
2.4.1.	0102/07010203	2015 I 13															
2.4.1.	0102/070115	2015 I 14	Reparação, aquisição e elaboração de projectos para habitação social nas restantes localidades do concelho	OUTRA	100.0			EXECUTIVO	2015/01/01	2015/12/31							
2.4.2.	08	2008 A 52	ORGANISMO DO TERRITÓRIO	OUTRA	100.0			EXECUTIVO	2008/01/01	2015/12/31							
2.4.2.	0102/04050102		Beneficiação e Valorização de áreas Ruas, Praças e Largos do Município - Transferência para as Juntas de Freguesia														
2.4.2.	0102/04050102	2009 A 10	Transferência para as Juntas de Freguesia - Protocolos de Cooperação Técnica e Financeira - Projectos de Acessibilidades Rurais e Agrícolas	OUTRA	100.0			EXECUTIVO	2009/01/01	2015/12/31							
2.4.2.	0102/070115	2010 I 68	Elaboração do projecto da variante poente de Moimenta da Beira com ligação ao Parque Industrial / Empresarial.	OUTRA	100.0			EXECUTIVO	2010/01/01	2015/12/31							
2.4.2.	0102/07010401	2012 I 14	Reparação, beneficiação e pavimentação de vias municipais	OUTRA	100.0			EXECUTIVO	2012/01/01	2015/12/31							
2.4.2.	02	2012 I 15	Circular Rodoviária E.terna Poente - Construção e Fiscalização	EMPREENHADA	15.0	85.0		EXECUTIVO	2012/01/01	2016/12/31							
2.4.2.	0102/07010401	2012 I 15															
2.4.2.	0102/070115	2012 I 15	Emissão de terrenos para a circular	OUTRA	100.0			EXECUTIVO	2012/01/01	2015/12/31							
2.4.2.	0102/070101	2012 I 16	Emissão de terrenos para a circular	OUTRA	100.0			EXECUTIVO	2013/01/01	2015/12/31							
2.4.2.	0102/07010401	2013 I 11	Construção do arruamento de acesso ao centro escolar e do espaço ajardinado envolvente - Jardim da Alagoa	EMPREENHADA	100.0			EXECUTIVO	2013/01/01	2015/12/31							
2.4.2.	0102/07010401	2014 I 4	Reparação e conservação de vias municipais	OUTRA	100.0			EXECUTIVO	2014/01/01	2015/12/31							
									A TRANSFERIR ...								
									4.056.453,37	3.116.453,37	540.000,00	2.684.591,04	150.000,00				4.861.926,87
									2.500,00								2.500,00
									2.000,00	6.000,00	540.000,00	2.684.591,04	150.000,00				4.861.926,87
									6.000,00								6.000,00
									5.000,00								5.000,00
									1.968.117,54	12.351,86	400.000,00	150.000,00					2.118.117,54
									4.639,65								4.639,65
									15.000,00								15.000,00
									295.000,00								295.000,00
									1.198.626,03		400.000,00	150.000,00					1.348.626,03
									70.000,00								70.000,00
									753.126,03								753.126,03
									45.500,00								45.500,00
									220.000,00								220.000,00
									50.000,00								50.000,00
									4.056.453,37	3.116.453,37	540.000,00	2.684.591,04	150.000,00				6.891.046,11

OBJECTIVO	CÓDIGO DA CLASSIFIC. ECONÓMICA	CÓDIGO/FUNC/PROJ./NUM. DO PROJ. ACCÃO	DESCRIÇÃO	FORMA DE REALIZAÇÃO	FONTE DE FINANCIAMENTO		RESPON SÁVEL	DATAS		REALIZADO		DESPESAS DE INVESTIMENTO (PREVISÃO)				TOTAL PREVISTO		
					AC	AA		FC	INICIO	FIM	EX	PAGM. ATÉ 1-OUT-2014	PAGM. PREV. DE OUT-DEZ	ANO EM CURSO (FINANCIAMENTO)	ANOS SEGUINTE			
															TOTAL		2016	2017
A TRANSPORTAR ...																		
2.4.2.	0102/07010301	02	2014 I 16	Requalificação do Largo da Feira - Construção	EMPRETTADA	30.0	70.0	EXECUT IVO	2014/01/01	2015/12/31	0	4.056.453,37	3.116.453,37	910.000,00	2.834.551,04	6.891.044,41		
2.4.2.	0102/070115	03	2014 I 17	Reabilitação do Centro Historico de Moimenta (5 Ruas/Fontainhas) - Projecto	OUTRA	100.0		EXECUT IVO	2014/01/01	2015/12/31	0	5.000,00	5.000,00			5.000,00		
2.4.2.	0102/07010401	04	2014 I 18	Reabilitação do Centro Historico de Moimenta (5 Ruas/Fontainhas) - Construção	EMPRETTADA	100.0		EXECUT IVO	2014/01/01	2015/12/31	0	2.500,00	2.500,00			2.500,00		
2.4.2.	0102/070115	05	2014 I 19	Adaptação da antiga Casa do Po o para Casa da Cultura - Projecto	OUTRA	100.0		EXECUT IVO	2014/01/01	2015/12/31	0	5.000,00	5.000,00			5.000,00		
2.4.2.	0102/07010301	06	2014 I 20	Adaptação da antiga Casa do Povo para Casa da Cultura - Construção	EMPRETTADA	100.0		EXECUT IVO	2014/01/01	2015/12/31	0	5.000,00	5.000,00			5.000,00		
2.4.2.	0102/070115	07	2015 I 28	Gestão e Dinamização do programa de acção para a regeneração urbana Municipal (PDM) e Mapa de Pódo	OUTRA	100.0		EXECUT IVO	2014/01/01	2015/12/31	0	500,00	500,00			500,00		
2.4.2.	0102/070115	01	2015 I 15	Revisão do Plano Diretor Municipal (PDM) e Mapa de Pódo	OUTRA	100.0		EXECUT IVO	2015/01/01	2015/12/31	0	25.000,00	25.000,00			25.000,00		
2.4.2.	0102/070115	02	2015 I 16	Requalificação do Largo da Feira - Projecto	OUTRA	100.0		EXECUT IVO	2015/01/01	2015/12/31	0	2.500,00	2.500,00			2.500,00		
2.4.2.	0102/07010413	03	2015 I 17	Instalação da Sinalização Toponímica nas Freguesias	OUTRA	100.0		EXECUT IVO	2015/01/01	2015/12/31	0	2.000,00	2.000,00			2.000,00		
2.4.2.	0102/07010401	04	2015 I 18	Arranjo e pavimentação do acesso norte ao Bairro dos Sinos	OUTRA	100.0		EXECUT IVO	2015/01/01	2015/12/31	0	15.000,00	15.000,00			15.000,00		
2.4.2.	0102/070115	05	2015 I 19	Elaboração do Processo de Elevação de Moimenta da Beira a Cidade.	OUTRA	100.0		EXECUT IVO	2015/01/01	2015/12/31	0	2.500,00	2.500,00			2.500,00		
2.4.2.	0102/07010401	06	2015 I 20	Construção da Variante Urbana de Al-tite	EMPRETTADA	100.0		EXECUT IVO	2015/01/01	2015/12/31	0	20.000,00	20.000,00			20.000,00		
2.4.2.	0102/070115	07	2015 I 21	Elaboração de diversos projectos para arruamentos e espaços urbanos	OUTRA	100.0		EXECUT IVO	2015/01/01	2015/12/31	0	10.000,00	10.000,00			10.000,00		
2.4.2.	0102/07010301	08	2015 I 22	Recuperação da primeira casa de Moimenta para Centro Interpretativo - Construção	OUTRA	100.0		EXECUT IVO	2015/01/01	2015/12/31	0	5.000,00	5.000,00			5.000,00		
2.4.3.	0102/07010402	01	2012 I 19	SANEAMENTO Reparção, Conservação e Ampliação das Redes de Saneamento do Município.	ADM. DIR.	100.0		EXECUT IVO	2012/01/01	2015/12/31	0	974.987,86	974.987,86	200.000,00	200.000,00	1.374.987,86		
2.4.3.	0102/020220	02	2012 A 25	Tratamento de Águas Residuais a efectuar pelas A.T.M.A.D.	OUTRA	100.0		EXECUT IVO	2012/01/01	2015/12/31	0	75.000,00	75.000,00			75.000,00		
2.4.3.	0102/07010102	03	2012 I 43	Instalação da Rede de Saneamento de Porto da Nave	EMPRETTADA	100.0		EXECUT IVO	2012/01/01	2017/12/31	0	67.746,99	67.746,99			67.746,99		
A TRANSPORTAR ...																		
												4.351.700,36	3.411.700,36	910.000,00	3.034.551,04	200.000,00	7.566.291,40	

OBJECTIVO	CÓDIGO DA CLASSIFIC. ECONÓMICA	CÓDIGO/ANO/TIPO/NUM. DO PROJ. ACÇÃO	DESCRIÇÃO	FORMA DE REALIZAÇÃO	FONTE DE FINANCIAMENTO			RESPON. SÁVEL	DATAS	REALIZADO		DESPESES DE INVESTIMENTO (PREVISÃO)					TOTAL PREVISÃO				
					AC	AA	FC			EX	PAGAM. ATÉ		ANOS SEQUENTES								
											1-OCT-2014	31-12-2014	TOTAL	DEFINIDO	NÃO DEFIN	2016		2017	2018	OUTROS	
									A. TRANSPORTAR ...												
2.4.4.	0102/07011002	2015 I 24	Material de Contagem, Bombagem e Tratamento de Água	OUTRA	100.0			EXECUT. IVO	2015/01/01	2015/12/31		5.809.665,44	4.869.665,44	940.000,00	3.034.591,01	200.000,00			9.044.256,48		
2.4.5.	0102/020220	2014 A 7	RESÍDUOS SÓLIDOS Tratamento de Resíduos Sólidos Urbanos - RESÍDUOS	OUTRA	100.0			EXECUT. IVO	2014/01/01	2015/12/31		202.500,00	202.500,00						202.500,00		
2.4.5.	0102/07011001	2014 I 9	Recolha de lixo - aquisição e manutenção de equipamentos	OUTRA	100.0			EXECUT. IVO	2014/01/01	2015/12/31		2.500,00	2.500,00						2.500,00		
2.4.5.	0102/020220	2015 A 27	Tratamento de Resíduos Sólidos Urbanos - RESÍDUOS	OUTRA	100.0			EXECUT. IVO	2015/01/01	2015/12/31		170.000,00	170.000,00						170.000,00		
2.4.6.	0102/07010413	2012 I 23	PROTEÇÃO DO MEIO AMBIENTE E CONSERVAÇÃO DA NATUREZA	OUTRA	100.0			EXECUT. IVO	2012/01/01	2015/12/31		3.800,00	3.800,00						3.800,00		
2.4.6.	0102/07010412	2013 I 2	Aquisição de equipamentos e material de jardinagem	OUTRA	100.0			EXECUT. IVO	2013/01/02	2015/12/31		15.000,00	15.000,00						15.000,00		
2.4.6.	0102/020220	2013 A 36	Ampliação e reparação de di. urcos cemitérios do concelho	OUTRA	100.0			EXECUT. IVO	2013/01/01	2015/12/31		160.000,00	160.000,00						160.000,00		
2.4.6.	0102/07010413	2014 I 21	Aquisição de serviços no âmbito de tratamento, limpeza e recolha de Resíduos Sólidos Urbanos	OUTRA	100.0			EXECUT. IVO	2014/01/01	2015/12/31	0	1.000,00	1.000,00						1.000,00		
2.4.6.	0102/020220	2014 I 22	Implementação de um viveiro municipal	OUTRA	100.0			EXECUT. IVO	2014/01/01	2015/12/31		20.000,00	20.000,00						20.000,00		
2.4.6.	0102/070101	2014 I 22	Elaboração de projecto e aquisição de terrenos para a instalação de um parque de observação da Natureza/Centro Interpretativo, na serra de Leonil	OUTRA	100.0			EXECUT. IVO	2014/01/01	2015/12/31		10.000,00	10.000,00						10.000,00		
2.4.6.	0102/070115	2014 A 44	Campanhas de sensibilização ambiental	OUTRA	100.0			EXECUT. IVO	2014/01/01	2015/12/31		1.000,00	1.000,00						1.000,00		
2.4.6.	0102/08050102	2014 A 45	Aquisição de terrenos, ampliação e conservação de vários cemitérios públicos - Transferência para Juntas de Freguesia	OUTRA	100.0			EXECUT. IVO	2014/01/01	2015/12/31		1.000,00	1.000,00						1.000,00		
2.4.6.	0102/08050102	2015 A 28	Recuperação de Equipamentos Comunitários (Fornos Públicos, Fontanários, Moínhos, etc.) - Transferência	OUTRA	100.0			EXECUT. IVO	2015/01/01	2015/12/31		10.000,00	10.000,00						10.000,00		
2.4.6.	0102/08050102	2015 A 28							A. TRANSPORTAR ...												
2.4.6.	0102/080701	2015 A 28										6.228.165,44	5.288.165,44	910.000,00	3.031.591,01	200.000,00			9.462.756,48		

OBJECTIVO	CÓDIGO DA CLASSIFIC. ECONOMICA	CÓDIGO/ANO/TIPO/NUM. DO PROJ. ACÇÃO	DESCRIÇÃO	FORMA DE REALIZAÇÃO	FONTE DE FINANCIAMENTO			RESPON. SÁVEL	DATAS		REALIZADO		DESPESAS DE INVESTIMENTO (PREVISÃO)					TOTAL PREVISTO			
					AC	PA	FC		INICIO	FIM	EX	PAGAM. ATÉ 1-OUT-2014	PAGAM. PREV. DE OUT-DEZ	ANO EM CURSO (FINANCIAMENTO)		ANOS SEGUINTE					
														TOTL	DEFINIDO	ÃO DEFIN	2016		2017	2018	OUTROS
2.5.1.	0102/080701	02	Aquisição/substituição de viaturas para a promoção de actividades culturais e recreativas -	OUTRA	100.0			EXECUTIVO	2014/01/01	2015/12/31			5.586.715,44	5.616.215,44	940.000,00	3.034.591,04	370.000,00			9.990.806,48	
2.5.1.	0102/08050102	03	Transferência Construção do Centro Cultural de Leomil, Museu, Centro Multimédia e Biblioteca -	OUTRA	100.0			EXECUTIVO	2014/01/01	2015/12/31			5.000,00	5.000,00							5.000,00
2.5.1.	0102/08050104	04	Transferência para a Junta	OUTRA	100.0			EXECUTIVO	2014/01/01	2015/12/31			5.000,00	5.000,00							5.000,00
2.5.1.	01	01	Requalificação e valorização da Casa/Fundação Aquilino Ribeiro - Transferências Edição e Dinamização da Agenda Cultural do Município (Espedemo 2015, Forum Juventud, Diaspore, Teatro,Cinema,exposições, Seminários,Concertos,Festas,etc.)	OUTRA	100.0			EXECUTIVO	2015/01/01	2015/12/31			165.000,00	165.000,00							165.000,00
2.5.1.	0102/020121	01	Apoio à edição e à divulgação de obras culturais de autores locais	OUTRA	100.0			EXECUTIVO	2015/01/01	2015/12/31			2.500,00	2.500,00							2.500,00
2.5.1.	0102/020225	02	Aquisição de combustíveis para a biblioteca	OUTRA	100.0			EXECUTIVO	2015/01/01	2015/12/31			7.500,00	7.500,00							7.500,00
2.5.1.	0102/020225	03	Construção, Beneficiação e Dinamização de diversos centros sócio-culturais	OUTRA	100.0			EXECUTIVO	2015/01/01	2015/12/31			10.000,00	10.000,00							10.000,00
2.5.1.	0102/040701	04	Transferência para Associações	OUTRA	100.0			EXECUTIVO	2015/01/01	2015/12/31			9.900,00	9.900,00							9.900,00
2.5.1.	0102/080701	05	Aquisição de fundos bibliográficos para as Bibliotecas Municipal e Itenerante	OUTRA	100.0			EXECUTIVO	2015/01/01	2015/12/31			4.000,00	4.000,00							4.000,00
2.5.1.	0102/070115	06	Dinamização de um programa de animação do Centro Histórico	OUTRA	100.0			EXECUTIVO	2015/01/01	2015/12/31			1.000,00	1.000,00							1.000,00
2.5.2.			DESPORTO, RECREIO E LAZER										295.100,00	295.100,00							295.100,00
													6.789.215,44	5.849.215,44	940.000,00	3.034.591,04	370.000,00				10.193.806,48

OBJECTIVO	CÓDIGO DA CLASSIFIC. ECONÓMICA	CÓDIGO/ANO/TIPO/NUM. DO PROJ. ACÇÃO	DESCRIÇÃO	FORMA DE REALIZAÇÃO	FONTE DE FINANCIAMENTO			RESPON. SÍMBOLO	DATAS		REALIZADO		DESPESAS DE INVESTIMENTO (PREVISÃO)					TOTAL PREVISTO	
					AC	PA	FC		EX	INICIO	FIM	EXERC. 1-OUT-2014	EXERC. DE OUT-DEZ	ANOS SEQUENTES					
														TOTAL	DEFINIDO	NÃO DEFIN	2016		2017
2.5.3.	0102/080701	01	2013 A 51	Transferência de capital para diversas Comunidades Paroquiais - Recuperação do Património Religioso	OUTRA	100.0	100.0	EXERCIT IVO	2013/01/01	2015/12/31	EXERC. 1-OUT-2014	EXERC. DE OUT-DEZ	7.084.315,44	6.144.315,41	940.000,00	3.034.591,04	370.000,00	10.488.906,48	
2.5.3.	0102/080701	01	2015 A 35	Transferência de capital para diversas Comunidades Paroquiais - Recuperação do Património Religioso	OUTRA	100.0	100.0	EXERCIT IVO	2015/01/01	2015/12/31			25.000,00	25.000,00				25.000,00	
3.				FUNÇÕES ECONÓMICAS AGRICULTURA, PECUARIA, SILVICULTURA, CAÇA E PESCA															
3.1.	0102/070115	04	2012 I 55	Elaboração de projectos rurais diversos de caminhos agrícolas e outros (Candidaturas PRODER) e agrícolas e rurais diversos	OUTRA	100.0	100.0	EXERCIT IVO	2012/01/01	2017/12/31			15.000,00	15.000,00	100.000,00	25.000,00		140.000,00	
3.1.	0102/070115	06	2012 I 56	Execução de caminhos agrícolas e rurais diversos	EMPRESARIAL	100.0	100.0	EXERCIT IVO	2012/01/01	2015/12/31			95.000,00	95.000,00				95.000,00	
3.1.	0102/070115	02	2013 I 6	Valorização ambiental dos espaços florestais - Galerias Ripícolas	OUTRA	100.0	100.0	EXERCIT IVO	2013/01/02	2015/12/31			5.000,00	5.000,00				5.000,00	
3.1.	0102/04050102	01	2014 A 47	Transferência de capital para elaboração de Projectos e Construção de diversos Regadios do Concelho	OUTRA	100.0	100.0	EXERCIT IVO	2014/01/01	2015/12/31			1.000,00	1.000,00				1.000,00	
3.1.	0102/08050108	01	2014 A 47										500,00	500,00				1.000,00	
3.1.	0102/080701	01	2015 A 19	Incentivos a Associações de Desenvolvimento Local (ADS, Associação de Fruticultores, Associação de Produtores Florestais, Clubes de Caça e Pesca e outras)	OUTRA	100.0	100.0	EXERCIT IVO	2015/01/01	2015/12/31			3.000,00	3.000,00				3.000,00	
3.1.	0102/040701	01	2015 A 19										1.500,00	1.500,00				3.000,00	
3.1.	0102/080701	02	2015 A 36	Construção e Reparação de diversos regadios do concelho	OUTRA	100.0	100.0	EXERCIT IVO	2015/01/01	2015/12/31			1.500,00	1.500,00				3.000,00	
3.1.	0102/020121	02	2015 A 36										1.000,00	1.000,00				3.000,00	
3.1.	0102/020203	02	2015 A 36										500,00	500,00				3.000,00	
3.1.	0102/070115	03	2015 I 36	Estudo de projecto para instalação de uma unidade de Biomassa, no sul do concelho	OUTRA	100.0	100.0	EXERCIT IVO	2015/01/01	2015/12/31			2.500,00	2.500,00				3.000,00	
3.2.	0102/070101	08	2012 I 73	INDUSTRIA E ENERGIA	OUTRA	15.0	85.0	EXERCIT IVO	2012/01/01	2015/12/31			1.829.514,67	1.429.542,67	400.000,00	6.350.000,00		8.179.542,67	
3.2.	0102/070101	08	2012 I 73	Ampliação do Parque Industrial	OUTRA	15.0	85.0	EXERCIT IVO	2012/01/01	2015/12/31			1.252.662,21	400.000,00	400.000,00			1.652.662,21	
3.2.	0102/070101	08	2012 I 73										155.400,00	653.262,21				1.652.662,21	
													8.493.477,65	7.109.477,65	1.340.000,00	3.534.591,04	395.000,00	12.423.068,69	

A TRANSPORTAR ...

A TRANSPORTAR ...

O ORÇÃO EXECUTIVO
 de Outubro de 2014
 444

Carla AL da Silva

~~António José Teixeira~~

António José Teixeira Carreira
 Maria Isabel Marques Jesus
 João José

Roberto Pereira

O ORÇÃO DELIBERATIVO
 Em 18 de Dezembro de 2014

António Silva

Teresa

António



**Orçamento e
Grandes Opções do Plano 2015**

PLANO PLURIANUAL DE INVESTIMENTOS

2015

ENTIDADE CAMARA MUNICIPAL DE MOIMENTA DA BEIRA	RESUMO DO PLANO PLURIANUAL DE INVESTIMENTOS	DOTAÇÕES INICIAIS DO ANO 2015
---	---	----------------------------------

PÁGINA : 1

OBJECTIVO	DESCRIÇÃO	REALIZADO		DESPESAS (PREVISÃO)						TOTAL PREVISTO	
		PAGAM. ATÉ 1-OUT-2014	PAGAM. PREV DE OUT-DEZ	ANO EM CURSO (FINANCIAMENTO)			ANOS SEGUINTE				
				TOTAL	DEFINIDO	NÃO DEFIN	2016	2017	2018		OUTROS
1.	FUNÇÕES GERAIS			970.622,15	430.622,15	540.000,00	1.109.591,04				2.080.213,19
1.1.	SERVIÇOS GERAIS DA ADMINISTRAÇÃO PÚBLICA			334.622,15	334.622,15						334.622,15
1.1.1.	Administração Geral			334.622,15	334.622,15						334.622,15
1.2.	SEGURANÇA E ORDEM PÚBLICA			636.000,00	96.000,00	540.000,00	1.109.591,04				1.745.591,04
1.2.1.	Protecção civil e luta contra incêndio			636.000,00	96.000,00	540.000,00	1.109.591,04				1.745.591,04
2.	FUNÇÕES SOCIAIS			2.504.626,03	2.104.626,03	400.000,00	1.850.000,00	200.000,00			4.534.626,03
2.1.	EDUCAÇÃO			30.000,00	30.000,00						30.000,00
2.1.1.	Ensino não superior			30.000,00	30.000,00						30.000,00
2.4.	HABITAÇÃO E SERVIÇOS COLECTIVOS			2.432.126,03	2.032.126,03	400.000,00	1.850.000,00	200.000,00			4.482.126,03
2.4.1.	Habitação			21.000,00	21.000,00		1.500.000,00				1.521.000,00
2.4.2.	Ordenamento do território			1.951.126,03	1.551.126,03	400.000,00	150.000,00				2.101.126,03
2.4.3.	Saneamento			260.000,00	260.000,00		200.000,00	200.000,00			660.000,00
2.4.4.	Abastecimento de Água			35.000,00	35.000,00						35.000,00
2.4.5.	Resíduos Sólidos			2.500,00	2.500,00						2.500,00
2.4.6.	Protecção do meio ambiente e conservação da natureza			162.500,00	162.500,00						162.500,00
2.5.	SERVIÇOS CULTURAIS, RECREATIVOS E RELIGIOSOS			42.500,00	42.500,00						42.500,00
2.5.1.	Cultura			5.000,00	5.000,00						5.000,00
2.5.2.	Desporto, recreio e lazer			37.500,00	37.500,00						37.500,00
3.	FUNÇÕES ECONÓMICAS			1.974.139,32	1.574.139,32	400.000,00	8.139.532,82	25.000,00			10.138.672,14
3.1.	AGRICULTURA, PECUÁRIA, SILVICULTURA, CAÇA E PESCA			117.500,00	117.500,00		100.000,00	25.000,00			242.500,00
3.2.	INDÚSTRIA E ENERGIA			1.402.162,21	1.002.162,21	400.000,00	6.350.000,00				7.752.162,21
3.3.	TRANSPORTES E COMUNICAÇÕES			397.977,11	397.977,11		297.232,82				695.209,93
3.3.1.	Transportes rodoviários			397.977,11	397.977,11		297.232,82				695.209,93
3.4.	COMÉRCIO E TURISMO			56.500,00	56.500,00		1.392.300,00				1.448.800,00
3.4.1.	Mercados e Feiras			1.000,00	1.000,00						1.000,00
3.4.2.	Turismo			55.500,00	55.500,00		1.392.300,00				1.447.800,00
TOTAL GERAL				5.449.387,50	4.109.387,50	1.340.000,00	11.099.123,86	225.000,00			16.773.511,36

OBJETIVO	CÓDIGO DA CLASSIFIC. ECONÓMICA	CÓDIGO/ANO/NUMERO DO PROJ. ACÇÃO	DESCRIÇÃO	FORMA DE REALIZAÇÃO	FONTE DE FINANCIAMENTO			RESPON. SAVEL	DATAS		REALIZADO	DESPESAS DE INVESTIMENTO (PREVISÃO)				TOTAL PREVISTO
					AC	AA	FC		INICIO	FIM		EX PAGAM. ATÉ 1-OUT-2014	ANOS SEQUENTES			
													ANO EM CURSO (FINANCIAMENTO)			
					TOTAL	DEFINIDO	NÃO DEFIN.	TOTAL	2016	2017	2018	OUTROS				
1.1.1.	0102/07010203	10	2011 34	OUTRA	100.0		EXECUTIVO	2011/01/01	2015/12/31		430.622,15	540.000,00	1.109.591,04	2.080.213,19		
1.1.1.	0102/07010602	01	2012 1	OUTRA	100.0		EXECUTIVO	2012/01/01	2015/12/31		334.622,15			334.622,15		
1.1.1.	0102/07010602	04	2012 4	OUTRA	15.0	85.0	EXECUTIVO	2012/01/01	2015/12/31	4	255.122,15			255.122,15		
1.1.1.	0102/07010203	04	2012 4	OUTRA							1.000,00					
1.1.1.	0102/070107	04	2012 4	OUTRA							98.325,59					
1.1.1.	0102/070108	04	2012 4	OUTRA							123.509,06					
1.1.1.	0102/070115	04	2012 4	OUTRA							32.287,50					
1.1.1.	0102/07010602	03	2015 5	OUTRA	100.0		EXECUTIVO	2015/01/01	2015/12/31		20.000,00			20.000,00		
1.1.1.	0102/07010602	03	2015 5	OUTRA	100.0		EXECUTIVO	2015/01/01	2015/12/31		10.000,00					
1.1.1.	0102/07011002	03	2015 5	OUTRA	100.0		EXECUTIVO	2015/01/01	2015/12/31		10.000,00					
1.1.1.	0102/070107	04	2015 6	OUTRA							5.000,00			5.000,00		
1.1.1.	0102/070107	04	2015 6	OUTRA							2.500,00					
1.1.1.	0102/070108	04	2015 6	OUTRA							2.500,00					
1.1.1.	0102/07010203	05	2015 7	OUTRA	100.0		EXECUTIVO	2015/01/01	2015/12/31		25.000,00			25.000,00		
1.1.1.	0102/070115	06	2015 8	OUTRA	100.0		EXECUTIVO	2015/01/01	2015/12/31		2.500,00			2.500,00		
1.1.1.	0102/07010301	07	2015 9	OUTRA	100.0		EXECUTIVO	2015/01/01	2015/12/31		1.000,00			1.000,00		
1.1.1.	0102/07010301	08	2015 10	OUTRA	100.0		EXECUTIVO	2015/01/01	2015/12/31		1.000,00			1.000,00		
1.1.1.	0102/070109	08	2015 10	OUTRA							500,00					
1.1.1.	0102/070115	08	2015 10	OUTRA							500,00					
1.2.1.				OUTRA							636.000,00	540.000,00	1.109.591,04	1.745.591,04		
1.2.1.				OUTRA							636.000,00	540.000,00	1.109.591,04	1.745.591,04		
1.2.1.				OUTRA	20.0	80.0	EXECUTIVO	2013/01/01	2016/12/31		591.000,00			1.706.591,04		
1.2.1.				OUTRA												
1.2.1.	0102/07010413	01	2013 9	OUTRA							1.000,00					
1.2.1.	0102/070105	01	2013 9	OUTRA							50.000,00					
1.2.1.	0102/07010301	05	2014 5	OUTRA	100.0		EXECUTIVO	2014/01/01	2015/12/31		40.000,00			40.000,00		
											965.622,15	425.622,15	1.109.591,04	2.075.213,19		

OBJETIVO	CÓDIGO DA CLASSIFIC. ECONÓMICA	CÓDIGO/ANO/NUMERO DO PROJ. ACÇÃO	DESCRIÇÃO	FORMA DE REALIZAÇÃO	PONTE DE FINANCIAMENTO			RESPON. SÁVEL	DATAS		REALIZADO		DESPESAS DE INVESTIMENTO (PREVISÃO)					TOTAL PREVISTO	
					AC	PA	FC		EXECUTIVO	INICIO	FIM	EX PAGM. ATÉ 1-OCT-2014	PAGM. PREV DE OUT-DEZ	ANO EM CURSO (FINANCIAMENTO)	ANOS SEQUENTES				
															TOTAL	DEFINIDO	NÃO DEFIN		2015
A. TRANSPORTAR ...																			
1.2.1.	0102/070115	06	2014 14	Criação de um Fundo de Emergência Municipal para apoio a situações de reconhecida necessidade	OUTRA	100.0	EXECUTIVO	2014/01/01	2015/12/31			540.000,00	1.109.591,04				2.075.213,19		
2.				FUNÇÕES SOCIAIS															
2.1.				EDUCAÇÃO															
2.1.1.	0102/07010305	03	2015 11	ENSINO NÃO SUPERIOR		100.0	EXECUTIVO	2015/01/01	2015/12/31			2.104.626,03	1.830.000,00	200.000,00			4.554.626,03		
2.1.1.1.				Reparação, manutenção e conservação de diversas escolas e equipamentos								30.000,00					30.000,00		
2.1.1.1.				Reparação, manutenção e conservação de diversas escolas e equipamentos								30.000,00					30.000,00		
2.1.1.1.				Reparação, manutenção e conservação de diversas escolas e equipamentos								10.000,00					10.000,00		
2.1.1.1.				Elaboração de projetos, aquisição de terrenos e requalificação dos espaços escolares em funcionamento								20.000,00					20.000,00		
2.1.1.1.	0102/070101	05	2015 48									10.000,00					10.000,00		
2.1.1.1.	0102/07010401	05	2015 48									5.000,00					5.000,00		
2.1.1.1.	0102/070115	05	2015 48									5.000,00					5.000,00		
2.4.				HABITAÇÃO E SERVIÇOS COLECTIVOS															
2.4.1.				HABITAÇÃO															
2.4.1.1.	0102/070115	06	2010 78	Construção de Habitação Social - PROHABITA (Bairro da Formiga, Arcoselos e outros)	EMPRESARIAL	70.0	EXECUTIVO	2010/01/01	2015/12/31			21.000,00	1.500.000,00	1.500.000,00			1.521.000,00		
2.4.1.1.				Construção de Habitação Social - PROHABITA (Bairro da Formiga, Arcoselos e outros)								5.000,00					1.505.000,00		
2.4.1.1.				Elaboração do projecto e construção do Bairro Social da Corujeira	OUTRA	100.0	EXECUTIVO	2014/01/01	2015/12/31			5.000,00					5.000,00		
2.4.1.1.				Reparação de habitação social	OUTRA	100.0	EXECUTIVO	2015/01/01	2015/12/31			3.000,00					6.000,00		
2.4.1.1.				Inventariação, aquisição e elaboração de projectos para habitação social nas restantes localidades do concelho	OUTRA	100.0	EXECUTIVO	2015/01/01	2015/12/31			2.000,00					6.000,00		
2.4.1.1.				Reparação de habitação social	OUTRA	100.0	EXECUTIVO	2015/01/01	2015/12/31			6.000,00					6.000,00		
2.4.2.				ORDENAMENTO DO TERRITÓRIO															
2.4.2.1.	0102/070115	17	2010 68	Elaboração do projecto da variante poente de Meimonta da Beira com ligação ao Parque Industrial / Empresarial.	OUTRA	100.0	EXECUTIVO	2010/01/01	2015/12/31	9		1.951.126,03	150.000,00	150.000,00			2.101.126,03		
2.4.2.1.				Reparação, beneficiação e pavimentação de vias municipais	OUTRA	100.0	EXECUTIVO	2012/01/01	2015/12/31			295.000,00					295.000,00		
2.4.2.1.				Reparação, beneficiação e pavimentação de vias municipais	OUTRA	100.0	EXECUTIVO	2012/01/01	2015/12/31			295.000,00					295.000,00		
2.4.2.2.	0102/07010401	02	2012 15	Circular Rodoviária Externa	EMPRESARIAL	15.0	EXECUTIVO	2012/01/01	2016/12/31	2		400.000,00	150.000,00				1.348.626,03		
2.4.2.2.				Ponte - Construção e Fiscalização								753.126,03					1.348.626,03		
2.4.2.2.												45.500,00					1.348.626,03		
A. TRANSPORTAR ...																			
												2.530.246,18	1.590.248,18	2.759.591,04			5.289.835,22		

OBJETIVO	CÓDIGO DA CLASSIFIC. ECONÓMICA	CÓDIGO/ANO/NÚMERO DO PROJ. ACÇÃO	DESCRIÇÃO	FORMA DE REALIZAÇÃO	PONTE DE FINANCIAMENTO			RESPON. SÁVEL	DATAS		REALIZADO		DESPESAS DE INVESTIMENTO (PREVISÃO)				TOTAL PREVISTO	
					AC	AA	FC		EXECUTIVO	INÍCIO	FIM	PAGM. ATÉ 1-OUT-2014	PAGM. PREV DE OUT-DEZ	ANO EM CURSO (FINANCIAMENTO)		ANOS SEQUENTES		
														TOTAL	DEFINIDO	NÃO DEFIN.		2016
A TRANSPORTAR ...																		
2.4.2.	0102/070101	03	2012 16	Aquisição de terrenos para a circular rodoviária externa ponte	OUTRA	100.0	EXECUTIVO	2012/01/01	2015/12/31			2.530.248,18	1.550.248,18	940.000,00	2.759.591,04	5.289.839,22		
2.4.2.	0102/07010401	01	2013 11	Construção do arruamento de acesso ao centro escolar e do espaço ajardinado envolvente - Jardim da Alaga	EMPREITADA	100.0	EXECUTIVO	2013/01/01	2015/12/31			70.000,00	70.000,00			70.000,00		
2.4.2.	0102/07010401	01	2014 4	Reparação e conservação de vias municipais	OUTRA	100.0	EXECUTIVO	2014/01/01	2015/12/31			50.000,00	50.000,00			50.000,00		
2.4.2.	0102/07010301	02	2014 16	Requalificação do Largo da Feira - Construção	EMPREITADA	30.0	70.0	EXECUTIVO	2014/01/01	2015/12/31			5.000,00	5.000,00			5.000,00	
2.4.2.	0102/070115	03	2014 17	Reabilitação do Centro Histórico de Moimenta (5 Ruas/Fontainhas) - Projecto	OUTRA	100.0	EXECUTIVO	2014/01/01	2015/12/31			2.500,00	2.500,00			2.500,00		
2.4.2.	0102/07010401	04	2014 18	Reabilitação do Centro Histórico de Moimenta (5 Ruas/Fontainhas) - Construção	EMPREITADA	100.0	EXECUTIVO	2014/01/01	2015/12/31			2.500,00	2.500,00			2.500,00		
2.4.2.	0102/070115	05	2014 19	Adaptação da antiga Casa do Povo para Casa da Cultura - Projecto	OUTRA	100.0	EXECUTIVO	2014/01/01	2015/12/31			5.000,00	5.000,00			5.000,00		
2.4.2.	0102/07010301	06	2014 20	Adaptação da antiga Casa do Povo para Casa da Cultura - Construção	EMPREITADA	100.0	EXECUTIVO	2014/01/01	2015/12/31			5.000,00	5.000,00			5.000,00		
2.4.2.	0102/070115	07	2014 28	Gestão e dinamização do programa de acção para a regeneração urbana	OUTRA	100.0	EXECUTIVO	2014/01/01	2015/12/31			500,00	500,00			500,00		
2.4.2.	0102/070115	01	2015 15	Revisão do Plano Director Municipal (PDM) e Mapa de Ruído	OUTRA	100.0	EXECUTIVO	2015/01/01	2015/12/31			25.000,00	25.000,00			25.000,00		
2.4.2.	0102/070115	02	2015 16	Requalificação do Largo da Feira - Projecto	OUTRA	100.0	EXECUTIVO	2015/01/01	2015/12/31			2.500,00	2.500,00			2.500,00		
2.4.2.	0102/07010413	03	2015 17	Instalação da sinalização Toponímica nas Freguesias	OUTRA	100.0	EXECUTIVO	2015/01/01	2015/12/31			2.000,00	2.000,00			2.000,00		
2.4.2.	0102/07010401	04	2015 18	Arranjo e pavimentação do acesso norte ao Bairro dos Sinos	OUTRA	100.0	EXECUTIVO	2015/01/01	2015/12/31			15.000,00	15.000,00			15.000,00		
2.4.2.	0102/070115	05	2015 19	Elaboração do Processo de Eleição de Moimenta da Beira a Cidade.	OUTRA	100.0	EXECUTIVO	2015/01/01	2015/12/31			2.500,00	2.500,00			2.500,00		
2.4.2.	0102/07010401	06	2015 20	Construção da Variante Urbana de Alvíte	EMPREITADA	100.0	EXECUTIVO	2015/01/01	2015/12/31			20.000,00	20.000,00			20.000,00		
2.4.2.	0102/070115	07	2015 21	Elaboração de diversos projectos para arruamentos e espaços urbanos	OUTRA	100.0	EXECUTIVO	2015/01/01	2015/12/31			10.000,00	10.000,00			10.000,00		
2.4.2.	0102/07010301	08	2015 22	Recuperação da primeira casa de Moimenta para Centro Interpretativo - Construção	OUTRA	100.0	EXECUTIVO	2015/01/01	2015/12/31			5.000,00	5.000,00			5.000,00		
2.4.3.				SAMBAMENTO								260.000,00	260.000,00	200.000,00	200.000,00	660.000,00		
A TRANSPORTAR ...																		
															2.972.748,18			
															2.032.748,18			
															940.000,00			
															2.759.591,04			
															5.732.339,22			

OBJETIVO	CÓDIGO DA CLASSE/FUNC. ECONOMICA	CÓDIGO/ANO/NÚMERO DO PROJ. ACÇÃO	DESCRIÇÃO	FORMA DE REALIZAÇÃO	FONTE DE FINANCIAMENTO		RESPON. SÁVEL	DTRAS		REALIZADO	DESPESAS DE INVESTIMENTO (PREVISÃO)				TOTAL PREVISTO		
					AC	AA		PC	EX		INICIO	FIM	ANOS SEQUINTE			OUTROS	
													ANO EM CURSO (FINANCIAMENTO)				
A TRANSPORTAR ...											TOTAL	2016	2017	2018			
2.4.3.	0102/07010402	2012 19	Reparação, Conservação e Ampliação das redes de saneamento do Município.	ADM. DIR.	100.0		EXECUTIVO	2012/01/01	2015/12/31		2.972.748,18	2.032.748,18	940.000,00	2.759.531,04	5.732.339,22		
2.4.3.	0102/07010402	2012 43	Instalação da Rede de Saneamento de Porto da Nave	EMPRESARIADA	100.0		EXECUTIVO	2012/01/01	2017/12/31		75.000,00	75.000,00			75.000,00		
2.4.3.	0102/07010402	2012 46	Execução da rede de drenagem das águas pluviais no bairro do Areal, na rua do Vale e outras, em Alvíte	EMPRESARIADA	100.0		EXECUTIVO	2012/01/01	2015/12/31		50.000,00	50.000,00	200.000,00	200.000,00	450.000,00		
2.4.3.	0102/07010403	2014 3	Instalação de estações elevatórias de águas residuais em Semitela e outras	OUTRA	100.0		EXECUTIVO	2014/01/01	2015/12/31		35.000,00	35.000,00			35.000,00		
2.4.3.	0102/07010403	2015 3	Reparação, Conservação e Ampliação das Redes de Saneamento do Município	ADM. DIR.	100.0		EXECUTIVO	2015/01/02	2015/12/31		40.000,00	40.000,00			40.000,00		
2.4.3.	0102/07010402	2015 23	Reparação, Conservação e Ampliação das redes de Saneamento do Município.	ADM. DIR.	100.0		EXECUTIVO	2015/01/01	2015/12/31		25.000,00	25.000,00			25.000,00		
2.4.4.	0102/07010407	2014 7	ABASTECIMENTO DE AGUA	ADM. DIR.	100.0		EXECUTIVO	2014/01/01	2015/12/31		35.000,00	35.000,00			35.000,00		
2.4.4.	0102/07011002	2015 24	Reparação, conservação e ampliação de diversas redes de abastecimento de água do Conselho	OUTRA	100.0		EXECUTIVO	2015/01/01	2015/12/31		30.000,00	30.000,00			30.000,00		
2.4.4.	0102/07011001	2015 24	Material de Contagem, Bombagem e Tratamento de Água	OUTRA	100.0		EXECUTIVO	2015/01/01	2015/12/31		5.000,00	5.000,00			5.000,00		
2.4.5.	0102/07011001	2014 9	RESÍDUOS SÓLIDOS	OUTRA	100.0		EXECUTIVO	2014/01/01	2015/12/31		2.500,00	2.500,00			2.500,00		
2.4.5.	0102/07010413	2012 29	Recolha de lixo - aquisição e manutenção de equipamentos	OUTRA	100.0		EXECUTIVO	2012/01/01	2015/12/31		2.500,00	2.500,00			2.500,00		
2.4.6.	0102/07010412	2013 2	PROTEÇÃO DO MEIO AMBIENTE	OUTRA	100.0		EXECUTIVO	2013/01/02	2015/12/31		162.500,00	162.500,00			162.500,00		
2.4.6.	0102/07010413	2014 21	Aquisição de equipamentos e material de jardinagem	OUTRA	100.0		EXECUTIVO	2014/01/01	2015/12/31		3.000,00	3.000,00			3.000,00		
2.4.6.	0102/07010413	2014 22	Ampliação e reparação de diversos cemitérios do concelho	OUTRA	100.0		EXECUTIVO	2014/01/01	2015/12/31		15.000,00	15.000,00			15.000,00		
2.4.6.	0102/07010413	2014 22	Implementação de um viveiro municipal	OUTRA	100.0		EXECUTIVO	2014/01/01	2015/12/31		1.000,00	1.000,00			1.000,00		
2.4.6.	0102/07010413	2014 22	Elaboração de projecto e aquisição de terrenos para a instalação de um parque de observação da Natureza/Centro Interpretativo, na serra de Leonil	OUTRA	100.0		EXECUTIVO	2014/01/01	2015/12/31		20.000,00	20.000,00			20.000,00		
2.4.6.	0102/07010413	2015 25	Gestão do Camil Municipal	OUTRA	100.0		EXECUTIVO	2015/01/01	2015/12/31		10.000,00	10.000,00			10.000,00		
2.4.6.	0102/07010405	2015 26	Aquisição de arvores e plantas	OUTRA	100.0		EXECUTIVO	2015/01/01	2015/12/31		2.500,00	2.500,00			2.500,00		
A TRANSPORTAR ...											3.316.748,18	2.376.748,18	200.000,00	2.959.531,04	6.476.339,22		

OBJECTIVO	CÓDIGO DA CLASSIFIC. ECONOMICA	CÓDIGO/ANO/NÚMERO DO PROJ. ACÇÃO	DESCRIÇÃO	FORMA DE REALIZAÇÃO	FONTE DE FINANCIAMENTO			RESPON SÁVEL	DATAS		REALIZADO		DESPESAS DE INVESTIMENTO (PREVISÃO)				TOTAL PREVISTO	
					AC	AA	FC		EXECUT IVO	INICIO	FIM	EX PAGM. ATÉ 1-OUT-2014	PAGM. PREV DE OUT-DEZ	ANO EM CURSO (FINANCIAMENTO)		ANOS SEQUENTES		
														TOTAL	DEFINIDO	NÃO DEFIN		2016
A TRANSPORTAR ...																		
2.4.6.	0102/07010307	2015 27	06	Instalação de um centro de recolha, tratamento e reutilização de inertes/demolições	OUTRA	100.0	EXECUT IVO	2015/01/01	2015/12/31			3.316.748,18	2.376.748,18	940.000,00	2.959.591,04	200.000,00		6.476.339,22
2.4.6.	0102/070101	2015 28	07	Elaboração de projecto e aquisição de terrenos para zona de recreio e lazer (S. Francisco e outros)	OUTRA	100.0	EXECUT IVO	2015/01/01	2015/12/31			5.000,00	5.000,00					5.000,00
2.4.6.	0102/070115	2015 28	07	Aquisição de equipamentos e material de jardinagem	OUTRA	100.0	EXECUT IVO	2015/01/01	2015/12/31			2.500,00	2.500,00					5.000,00
2.4.6.	0102/07010413	2015 29	08	Construção de um imóvel para casa mortuária em Alvíte e adaptação de um imóvel em Porto da Nave	OUTRA	100.0	EXECUT IVO	2015/01/01	2015/12/31			6.000,00	6.000,00					6.000,00
2.4.6.	0102/07010301	2015 30	09	Ampliação e reparação de diversos cemitérios do concelho	OUTRA	100.0	EXECUT IVO	2015/01/01	2015/12/31			50.000,00	50.000,00					50.000,00
2.4.6.	0102/07010412	2015 31	10	SERVICIOS CULTURAIS, RECREATIVOS E RELIGIOSOS	OUTRA	100.0	EXECUT IVO	2015/01/01	2015/12/31			50.000,00	50.000,00					50.000,00
2.5.				CULTURA	OUTRA							42.500,00	42.500,00					42.500,00
2.5.1.	0102/070115	2015 32	05	Aquisição de fundos bibliográficos para as Bibliotecas Municipal e Itinerante	OUTRA	100.0	EXECUT IVO	2015/01/01	2015/12/31			5.000,00	5.000,00					5.000,00
2.5.1.1.	0102/070115	2015 33	06	Dinamização de um programa de animação do Centro Histórico	OUTRA	100.0	EXECUT IVO	2015/01/01	2015/12/31			4.000,00	4.000,00					4.000,00
2.5.1.1.	0102/070115	2015 33	06	Dinamização de um programa de animação do Centro Histórico	OUTRA	100.0	EXECUT IVO	2015/01/01	2015/12/31			1.000,00	1.000,00					1.000,00
2.5.2.	0102/07010406	2012 30	01	DESPORTO, RECREIO E LAZER	OUTRA							37.500,00	37.500,00					37.500,00
2.5.2.	0102/07010406	2012 30	01	Beneficiação e Valorização de diversos espaços desportivos e recreativos no Município	OUTRA	100.0	EXECUT IVO	2012/01/01	2015/12/31			7.500,00	7.500,00					7.500,00
2.5.2.	0102/07010406	2014 10	06	Material para a piscina, pavilhão, relvado e outros equipamentos desportivos	OUTRA	100.0	EXECUT IVO	2014/01/01	2015/12/31			10.000,00	10.000,00					10.000,00
2.5.2.	0102/07010302	2014 10	06	Beneficiação e Valorização de diversos espaços desportivos e recreativos	OUTRA	100.0	EXECUT IVO	2015/01/01	2015/12/31			5.000,00	5.000,00					5.000,00
2.5.2.	0102/07010406	2015 2	08	Beneficiação e Valorização de diversos espaços desportivos e recreativos	OUTRA	100.0	EXECUT IVO	2015/01/01	2015/12/31			5.000,00	5.000,00					5.000,00
2.5.2.	0102/07010406	2015 35	11	Construção do Polivalente Desportivo de Lesmil	EMPREITADA	100.0	EXECUT IVO	2015/01/01	2015/12/31			1.974.139,32	1.574.139,32	400.000,00	8.139.532,82	25.000,00		10.138.672,14
3.				FUNÇÕES ECONOMICAS	OUTRA							117.500,00	117.500,00					242.500,00
3.1.				AGRICULTURA, PISCARIA, SILVICULTURA, CAÇA E PESCA	OUTRA							15.000,00	15.000,00					140.000,00
3.1.	0102/070115	2012 54	04	Elaboração de projectos de caminhos agrícolas e rurais diversos (Candidaturas PRODER) e outros	OUTRA	100.0	EXECUT IVO	2012/01/01	2017/12/31			15.000,00	15.000,00					140.000,00
3.1.	0102/070115	2012 56	06	Execução de caminhos agrícolas e rurais diversos	EMPREITADA	100.0	EXECUT IVO	2012/01/01	2015/12/31			95.000,00	95.000,00					95.000,00
A TRANSPORTAR ...																		
												3.585.248,18	2.645.248,18	940.000,00	3.059.591,04	225.000,00		6.869.039,22

OBJETIVO	CÓDIGO DA CLASSIFIC. ECONOMICA	CÓDIGO/ANO/NÚMERO DO PROJ. ACÇÃO	DESCRIÇÃO	FORMA DE REALIZAÇÃO	FONTE DE FINANCIAMENTO		RESSORÇAVEL	DATAS		REALIZADO		DESPESAS DE INVESTIMENTO (PREVISÃO)					TOTAL PREVISTO					
					AC	AA		FC	INICIO	FIN	EX PAGM. ATÉ 1-OCT-2014	PAGM. PREV DE OUT-DEZ	ANO EM CURSO (FINANCIAMENTO)		ANOS SEQUENTES							
													TOTAL	DEFINIDO	NÃO DEFIN	2016		2017	2018	2019		
A TRANSPORTAR ...													3.585.248,18	2.645.248,18	940.000,00	3.059.591,04	225.000,00					6.865.859,22
3.1.	0102/070115	02	Valorização ambiental dos espaços florestais - Galerias Ripícolas	OUTRA			EXECUTIVO	2013/01/02	2015/12/31			5.000,00	5.000,00						5.000,00			
3.1.	0102/070115	03	Estudo de projecto para instalação de uma unidade de Biomassa, no sul do concelho	OUTRA	100.0		EXECUTIVO	2015/01/01	2015/12/31			2.500,00	2.500,00						2.500,00			
3.2.		08	INDUSTRIA E ENERGIA																			
3.2.	0102/070101	08	Ampliação do Parque Industrial	OUTRA	15.0	85.0	EXECUTIVO	2012/01/01	2016/12/31			1.002.162,21	400.000,00	6.350.000,00					7.752.162,21			
3.2.	0102/070101	08										155.400,00							155.400,00			
3.2.	0102/070101	08										653.262,21							653.262,21			
3.2.	0102/070115	08										44.000,00							44.000,00			
3.2.	0102/070115	02	Estudo e instalação de sistemas de motorização e intervenção para a eficiência energética	OUTRA	100.0		EXECUTIVO	2013/01/01	2015/12/31			15.000,00	15.000,00						15.000,00			
3.2.	0102/070115	02	Utilização racional de energia e eficiência energética-ambiental no pavilhão gimnodesportivo	OUTRA	30.0	70.0	EXECUTIVO	2014/01/01	2015/12/31			21.000,00	21.000,00						21.000,00			
3.2.	0102/070115	03	Utilização racional de energia e eficiência energética-ambiental na piscina municipal	OUTRA	30.0	70.0	EXECUTIVO	2014/01/01	2015/12/31			16.500,00	16.500,00						16.500,00			
3.2.	0102/070115	05	Elaboração de estudos, projectos e construção de barragens para regadio, incluindo a Barragem da Nave	EMPREITADA	100.0		EXECUTIVO	2014/01/01	2016/12/31			10.000,00	10.000,00	150.000,00					160.000,00			
3.2.	0102/070115	06	Elaboração de estudos e projectos para o nomeadamente transformação de maça	EMPREITADA	100.0		EXECUTIVO	2014/01/01	2015/12/31			5.000,00	5.000,00						5.000,00			
3.2.	0102/070115	08	Elaboração dos projectos de Área Oficial de Leonil-Portela e Área Agro-Industrial de Alvite	OUTRA	100.0		EXECUTIVO	2014/01/01	2015/12/31			5.000,00	5.000,00						5.000,00			
3.2.	0102/07010410	02	Ampliação e valorização das redes electricas do município	EMPREITADA	100.0		EXECUTIVO	2015/01/01	2015/12/31			5.000,00	5.000,00						5.000,00			
3.2.	0102/070115	03	Instalação de equipamentos para a eficiência energética nos edifícios municipais	OUTRA	100.0		EXECUTIVO	2015/01/01	2015/12/31			10.000,00	10.000,00						10.000,00			
3.2.	0102/07010409	04	Colocação de sinalização geral e sectorial no Parque Industrial/empresarial	OUTRA	100.0		EXECUTIVO	2015/01/01	2015/12/31			5.000,00	5.000,00						5.000,00			
3.2.	0102/070115	05	Estudo para o aproveitamento hidroagrícola de Moimenta da Beira	OUTRA	100.0		EXECUTIVO	2015/01/01	2015/12/31			17.000,00	17.000,00						17.000,00			
A TRANSPORTAR ...													4.954.910,39	3.614.910,39	1.340.000,00	3.609.591,04	225.000,00					8.789.501,43

OBJETIVO	CÓDIGO DA CLASSIFIC. ECONÓMICA	CÓDIGO/ANO/NÚMERO DO PROJ. ACÇÃO	DESCRIÇÃO	FORMA DE REALIZAÇÃO	FONTE DE FINANCIAMENTO			RESPOZ. SÁVEL	DATAS		REALIZADO		DESENAS DE INVESTIMENTO (PREVISÃO)				TOTAL PREVISTO	
					AC	AA	FC		EXECUTIVO	INÍCIO	FIM	EX PAGM. ATÉ 1-OUT-2014	PAGM. PREV DE OUT-DEZ	ANOS SEGUINTE				
														TOTAL	DEFINIDO	NÃO DEFIN		2016
A TRANSPORTAR ...																		
3.2.	0102/07010413	06	Centro de desenvolvimento empresarial - Construção	EMPREITADA	100.0			EXECUTIVO	2015/01/01	2015/12/31							8.789.501,43	
3.2.	07	2015 42	Investimento em eficiência energética na iluminação pública	OUTRA	100.0			IVO	2015/01/01	2015/12/31							4.810.000,00	
3.2.	0102/07010410	07	TRANSPORTES E COMUNICAÇÕES														695.209,93	
3.2.	0102/070115	07	TRANSPORTES RODOVIÁRIOS														695.209,93	
3.3.	0102/07010408	07	Reparação, beneficiação e pavimentação de caminhos municipais	OUTRA	100.0			EXECUTIVO	2012/01/01	2015/12/31							10.000,00	
3.3.1.	0102/07010408	01	Beneficiação de diversos caminhos agrícolas	OUTRA	100.0			IVO	2013/01/01	2015/12/31							15.000,00	
3.3.1.	0102/07010409	02	Aquisição de Equipamento e Controlo de Sinalização e Trânsito	OUTRA	100.0			IVO	2013/01/01	2015/12/31							15.000,00	
3.3.1.	0102/07010408	01	E.M.514 (Moimenta da Beira/Peravelha/E.M.123) - Sentença Judicial	EMPREITADA	100.0			EXECUTIVO	2013/01/01	2015/12/31							5.000,00	
3.3.1.	0102/07010408	04	Beneficiação da E.M. Milieu - Vila da Rua	OUTRA	100.0			IVO	2013/01/01	2015/12/31							5.000,00	
3.3.1.	0102/07010408	05	Beneficiação do Caminho Agrícola da Ribeira - Beira	EMPREITADA	100.0			EXECUTIVO	2014/01/01	2015/12/31							282.977,11	
3.3.1.	0102/07010408	06	Beneficiação do Caminho Valente - Moimenta - Toitán	EMPREITADA	100.0			IVO	2014/01/01	2015/12/31							5.000,00	
3.3.1.	0102/07010408	07	Agricultura do Paúl - Ariz	EMPREITADA	100.0			IVO	2014/01/01	2015/12/31							5.000,00	
3.3.1.	0102/07010408	01	Pavimentação do caminho Toitán - Moimenta da Beira	OUTRA	100.0			EXECUTIVO	2015/01/01	2015/12/31							50.000,00	
3.3.1.	0102/07010408	02	Reparação, beneficiação e pavimentação de caminhos municipais	OUTRA	100.0			IVO	2015/01/01	2015/12/31							10.000,00	
3.3.1.	0102/07010409	03	Aquisição de Equipamento e Controlo de Sinalização e Trânsito	OUTRA	100.0			EXECUTIVO	2015/01/01	2015/12/31							5.000,00	
3.4.	0102/07010403	01	COMÉRCIO E TURISMO														1.448.800,00	
3.4.1.	0102/07010403	01	RENOVAÇÃO DO MERCADO MUNICIPAL, com valorização dos espaços envolventes	OUTRA	100.0			EXECUTIVO	2015/01/01	2015/12/31							1.000,00	
3.4.2.	0102/07010501	02	TURISMO														1.447.800,00	
3.4.2.	0102/07010501	02	Centro de Informação Turística	EMPREITADA	15.0	85.0		EXECUTIVO	2012/01/01	2015/12/31							10.000,00	
3.4.2.	0102/07010503	03	Requalificação das margens da albufeira da Barragem do Vilar - Experience Park	EMPREITADA	100.0			EXECUTIVO	2012/01/01	2015/12/31							1.417.300,00	
3.4.2.	0102/070115	01	Estudo, projeto e construção de centro interpretativo do megalitismo	EMPREITADA	100.0			EXECUTIVO	2014/01/01	2015/12/31							5.000,00	
A TRANSPORTAR ...																		
											5.433.887,50	4.095.887,50	1.340.000,00	11.099.123,86	225.000,00			16.758.011,36

OBJECTIVO	CÓDIGO DA CLASSIFIC. ECONÓMICA	CÓDIGO/ANO/NÚMERO DO PROJ. ACÇÃO	DESCRIÇÃO	FORMA DE REALIZAÇÃO	FONTE DE FINANCIAMENTO		RESPON. SÁVEL	DATAS		REALIZADO		DESPESAS DE INVESTIMENTO (PREVISÃO)				TOTAL PREVISTO		
					AC	AA		FC	EX	INÍCIO	FIM	EX	PAGAM. ATÉ 1-OUT-2014	PAGAM. PREV DE OUT-DEZ	ANOS SEQUENTES			
															TOTAL		DEFINIDO	NÃO DEFIN.
					A TRANSPORTAR ...													
3.4.2.	0102/070115	02	2014	27	OUTRA	100.0	E BOUT IVO	2014/01/01	2015/12/31	0		5.432.887,50	4.093.887,50	1.340.000,00	11.099.123,86	225.000,00		16.758.011,36
3.4.2.	0102/070115	04	2014	30	OUTRA	100.0	EXECUT IVO	2014/01/01	2015/12/31	0		5.000,00	5.000,00					5.000,00
3.4.2.	0102/070115	02	2015	46	OUTRA	100.0	EXECUT IVO	2015/01/01	2015/12/31	0		5.000,00	5.000,00					5.000,00
3.4.2.	0102/070306	03	2015	47	OUTRA	100.0	EXECUT IVO	2015/01/01	2015/12/31	0		5.000,00	5.000,00					5.000,00
TOTAL GERAL ...												5.449.387,50	4.109.387,50	1.340.000,00	11.099.123,86	225.000,00		16.773.511,36

FASES DE EXECUÇÃO

- 0 - NÃO INICIADA:
- 1 - COM PROJECTO TÉCNICO
- 2 - ADJUDICADA
- 3 - EXECUÇÃO FÍSICA ATÉ 50%
- 4 - EXECUÇÃO FÍSICA SUPERIOR A 50%
- 5 - CONCLUÍDA

O ORGÃO EXECUTIVO em 27 de Outubro de 2014
[Assinatura]

O ORGÃO DELIBERATIVO em 18 de Setembro de 2014
[Assinatura]

[Assinatura]

[Assinatura]

António José Teixeira Coimbra
Augusto Isabel Marques Soares
Pedro Azeiteiro Pereira

Teresa da Silva
António André Almeida



**Orçamento e
Grandes Opções do Plano 2015**

PLANO DE ATIVIDADES MUNICIPAL

2015

ENTIDADE CÂMARA MUNICIPAL DE MOIMENTA DA BEIRA	RESUMO DO PLANO DE ACTIVIDADES MUNICIPAL	DOTAÇÕES INICIAIS DO ANO 2015
---	--	----------------------------------

PÁGINA : 1

OBJECTIVO	DESCRIÇÃO	REALIZADO		DESPESAS (PREVISÃO)								TOTAL PREVISTO	
		PAGAM. ATÉ 1-OUT-2014	PAGAM. PREV DE OUT-DEZ	ANO EM CURSO (FINANCIAMENTO)			ANOS SEQUINTE						
				TOTAL	DEFINIDO	NÃO DEFIN	2016	2017	2018	OUTROS			
1.	FUNÇÕES GERAIS			302.751,00	302.751,00								302.751,00
1.1.	SERVIÇOS GERAIS DA ADMINISTRAÇÃO PÚBLICA			185.751,00	185.751,00								185.751,00
1.1.1.	Administração Geral			185.751,00	185.751,00								185.751,00
1.2.	SEGURANÇA E ORDEM PÚBLICA			117.000,00	117.000,00								117.000,00
1.2.1.	Protecção civil e luta contra incêndio			117.000,00	117.000,00								117.000,00
2.	FUNÇÕES SOCIAIS			3.339.816,26	3.339.816,26		75.000,00	170.000,00					3.584.816,26
2.1.	EDUCAÇÃO			697.995,00	697.995,00								697.995,00
2.1.1.	Ensino não superior			43.100,00	43.100,00								43.100,00
2.1.2.	Serviços auxiliares de ensino			654.895,00	654.895,00								654.895,00
2.2.	SAÚDE			5.000,00	5.000,00								5.000,00
2.2.1.	Serviços individuais de saúde			5.000,00	5.000,00								5.000,00
2.3.	SEGURANÇA E ACÇÃO SOCIAIS			160.967,68	160.967,68		75.000,00						235.967,68
2.3.2.	Acção Social			160.967,68	160.967,68		75.000,00						235.967,68
2.4.	HABITAÇÃO E SERVIÇOS COLECTIVOS			1.927.203,58	1.927.203,58			170.000,00					2.097.203,58
2.4.1.	Habitação			2.500,00	2.500,00								2.500,00
2.4.2.	Ordenamento do território			16.991,51	16.991,51								16.991,51
2.4.3.	Saneamento			714.987,86	714.987,86								714.987,86
2.4.4.	Abastecimento de água			645.724,21	645.724,21								645.724,21
2.4.5.	Resíduos Sólidos			200.000,00	200.000,00								200.000,00
2.4.6.	Protecção do meio ambiente e conservação da natureza			347.000,00	347.000,00			170.000,00					517.000,00
2.5.	SERVIÇOS CULTURAIS, RECREATIVOS E RELIGIOSOS			548.650,00	548.650,00								548.650,00
2.5.1.	Cultura			257.550,00	257.550,00								257.550,00
2.5.2.	Desporto, recreio e lazer			257.600,00	257.600,00								257.600,00
2.5.3.	Outras actividades cívicas e religiosas			33.500,00	33.500,00								33.500,00
3.	FUNÇÕES ECONÓMICAS			561.375,15	561.375,15		150.000,00	150.000,00	100.000,00				961.375,15
3.1.	AGRICULTURA, PECUÁRIA, SILVICULTURA, CAÇA E PESCA			5.500,00	5.500,00								5.500,00
3.2.	INDÚSTRIA E ENERGIA			427.380,46	427.380,46								427.380,46
3.3.	TRANSPORTES E COMUNICAÇÕES			92.994,69	92.994,69		150.000,00	150.000,00	100.000,00				492.994,69
3.3.1.	Transportes rodoviários			92.994,69	92.994,69		150.000,00	150.000,00	100.000,00				492.994,69
3.4.	COMÉRCIO E TURISMO			15.500,00	15.500,00								15.500,00
3.4.2.	Turismo			15.500,00	15.500,00								15.500,00
3.5.	OUTRAS FUNÇÕES ECONÓMICAS			20.000,00	20.000,00								20.000,00
4.	OUTRAS FUNÇÕES			1.980.256,09	1.880.256,09	100.000,00	260.323,11	253.350,05	249.558,75	2.374.926,24			5.118.414,24
4.1.	OPERAÇÕES DA DÍVIDA AUTÁRQUICA			1.412.288,05	1.412.288,05		189.198,11	182.225,05	178.433,75	2.161.550,83			4.123.695,79
4.2.	TRANSFERÊNCIAS ENTRE ADMINISTRAÇÕES			552.468,04	452.468,04	100.000,00	71.125,00	71.125,00	71.125,00	213.375,41			979.218,45
4.3.	DIVERSAS NÃO ESPECIFICADAS			15.500,00	15.500,00								15.500,00
TOTAL GERAL				6.184.198,50	6.084.198,50	100.000,00	485.323,11	573.350,05	349.558,75	2.374.926,24			9.967.356,65

OBJECTIVO	CÓDIGO DA CLASSIFIC. ECONÓMICA	CÓDIGO/ANO/NUMERO DO PROJ. ACÇÃO	DESCRIÇÃO	FORMA DE REALIZAÇÃO	FONTE DE FINANCIAMENTO			RESPON. SÁVEL	DATAS		REALIZADO		DESPESAS (PREVISÃO)				TOTAL PREVISITO		
					AC	AA	FC		EX	INICIO	FIM	EX	PAGAM. ATÉ 1-OUT-2014	PAGAM. PREV DE OUT-DEZ	ANOS SUBSEQUENTES				
															TOTAL	2016		2017	2018
1.			FUNÇÕES GERAIS																
1.1.			SERVIÇOS GERAIS DE ADMINISTRAÇÃO PÚBLICA																
1.1.1.			ADMINISTRAÇÃO GERAL																
1.1.1.1.	0102/020215	09	Plano de Formação Profissional no âmbito do POPH - Programa Operacional de Potencial Humano	OUTRA		100.0	EXECU TIVO	2012/01/01	2015/12/31									302.751,00	
1.1.1.1.	0102/020219	02	Contratação de serviços técnicos especializados (Elevadores, manutenção de equipamentos, contratação pública, manutenção software,	OUTPA		100.0	EXECU TIVO	2013/01/01	2015/12/31									185.751,00	
1.1.1.1.	0102/020220	02	Contratação de serviços de inventariação patrimonial	OUTPA		100.0	EXECU TIVO	2014/01/01	2015/12/31									185.751,00	
1.1.1.1.	0102/020220	01	Fornecimento de combustíveis	OUTPA		100.0	EXECU TIVO	2014/01/01	2015/12/31									18.751,00	
1.1.1.1.	0102/020220	02	Concessão de bolsas para investigadores que desenvolvam projetos de interesse para a região	OUTRA		100.0	EXECU TIVO	2014/01/01	2015/12/31									13.000,00	
1.1.1.1.	0102/020209	01	Contrato para aquisição e reserva previa do serviço de conectividade Metro Lan	OUTRA		100.0	EXECU TIVO	2014/09/15	2015/09/15									5.000,00	
1.1.1.1.	0102/020214	02	Serviços técnicos de consultoria e parceiros	OUTRA		100.0	EXECU TIVO	2015/01/02	2015/12/31									80.000,00	
1.1.1.1.	0102/020214	09	Serviços técnicos especializados (Elevadores, manutenção de equipamentos, contratação pública, manutenção software, etc)	OUTRA		100.0	EXECU TIVO	2015/01/01	2015/12/31									1.000,00	
																			1.000,00
																			15.000,00
																			15.000,00
																			32.000,00
																			185.751,00

OBJECTIVO	CÓDIGO DA CLASSIFIC. ECONÓMICA	CÓDIGO/ANO/NÚMERO DO PROJ. ACCÇÃO	DESCRIÇÃO	FORMA DE REALIZAÇÃO	FONTE DE FINANCIAMENTO			RESPON. SÁVEL	DÁTAS		REALIZADO	DESESPESAS (PREVISÃO)				TOTAL PREVISTO		
					AC	AA	FC		EX	INICIO		FIM	PAGM. ATÉ 1-OCT-2014	PAGM. PREV DE OUT-DEZ	ANOS SEQUENTES			
															TOTAL		2016	2017
A TRANSPORTAR ...													302.751,00					302.751,00
2.			FUNÇÕES SOCIAIS															
2.1.			EDUCAÇÃO															
2.1.1.			ENSINO NÃO SUPERIOR															
2.1.1.1.	0102/02010299	01	2014	13	Aquisição de combustíveis para o Centro Escolar de Moimenta da Beira	OUTRA				EXECU 2014/01/01 2015/12/31	TIVO	100.0						
2.1.1.1.	0102/02010299	02	2014	35	Aquisição/substituição de Maquinas para a promoção de actividades educativas - Transferência	OUTRA				EXECU 2014/01/01 2015/12/31	TIVO	100.0						
2.1.1.1.	0102/0805102	02	2014	35	Cooperação com o ensino tecnico-profissional	OUTRA				EXECU 2015/01/01 2015/12/31	TIVO	100.00						
2.1.1.1.	0102/080701	02	2014	35								2.000,00						
2.1.1.1.	0102/04010102	01	2015	20								500,00						
2.1.1.1.	0102/090801	01	2015	20								500,00						
2.1.1.1.	0102/040802	02	2015	21	Instituição de prémios de excelência para os melhores alunos de cada nível de ensino	OUTRA				EXECU 2015/01/01 2015/12/31	TIVO	2.000,00						
2.1.1.1.	0102/040301	04	2015	42	Apoio a projectos educativos/ Transferência para Agrupamento Vertical de Escolas	OUTRA				EXECU 2015/01/01 2015/12/31	TIVO	26.000,00						
2.1.1.2.			SERVIÇOS AUXILIARES DE ENSINO															
2.1.1.2.	0102/020105	02	2014	30	Protocolos de cooperação - Ensino Pré primário	OUTRA				EXECU 2014/01/01 2015/12/31	TIVO	122.185,00						
2.1.1.2.	0102/020105	02	2014	30								35.905,00						
2.1.1.2.	0102/020210	02	2014	30								56.150,00						
2.1.1.2.	0102/020220	02	2014	30								30.130,00						
2.1.1.2.	0102/020105	03	2014	31	Protocolos de cooperação - 1.º CEB	OUTRA				EXECU 2014/01/01 2015/12/31	TIVO	45.710,00						
A TRANSPORTAR ...													513.746,00					513.746,00
													302.751,00					302.751,00
													3.339.816,26	75.000,00	170.000,00			3.584.816,26
													697.995,00					697.995,00
													43.100,00					43.100,00
													12.000,00					12.000,00
													2.100,00					2.100,00
													1.000,00					1.000,00
													2.000,00					2.000,00
													26.000,00					26.000,00
													654.895,00					654.895,00
													122.185,00					122.185,00
													45.710,00					45.710,00
													513.746,00					513.746,00

OBJECTIVO	CÓDIGO DA CLASSIFIC. ECONÓMICA	CÓDIGO/ANO/NÚMERO DO PROJ. ACÇÃO	DESCRIÇÃO	FORMA DE REALIZAÇÃO	FONTE DE FINANCIAMENTO			RESPONSAVEL	DATAS		REALIZADO	DESPESAS (PREVISÃO)				TOTAL PREVISTO			
					AC	AA	FC		EX	INICIO		FIM	EX	PAGAM. ATÉ 1-OUT-2014	PAGAM. PREV DE OUT-DEZ		ANOS RESUMIDOS		
																	TOTAL	2016	2017
2.1.1.2.	0102/020002	01 2015 9	Auxílios Económicos aos alunos do 1.º CEB	OUTRA	100.0			EXECU TIVO	2015/01/01	2015/12/31	A TRANSPORTE ...	513.746,00	513.746,00				513.746,00		
2.1.1.2.	0102/020210	02 2015 22	Transportes escolares	OUTRA	100.0			EXECU TIVO	2015/01/01	2015/12/31		10.000,00	10.000,00				10.000,00		
2.1.1.2.	0102/020210	03 2015 48	Protocolos de cooperação Ensino pré Primário	OUTRA	100.0			EXECU TIVO	2015/01/01	2015/12/31		340.000,00	340.000,00				340.000,00		
2.1.1.2.	0102/020220	03 2015 48	Protocolos de cooperação 1º CEB	OUTRA	100.0			EXECU TIVO	2015/01/01	2015/12/31		105.000,00	105.000,00				105.000,00		
2.1.1.2.	0102/020105	04 2015 49	Protocolos de cooperação 1º CEB	OUTRA	100.0			EXECU TIVO	2015/01/01	2015/12/31		32.000,00	32.000,00				32.000,00		
2.2.			SAÚDE									5.000,00	5.000,00				5.000,00		
2.2.1.			SERVIÇOS INDIVIDUAIS DE SAÚDE									5.000,00	5.000,00				5.000,00		
2.2.1.1.	0102/020220	01 2015 23	Aquisição de Serviços no âmbito de higiene e segurança no trabalho	OUTRA	100.0			EXECU TIVO	2015/01/01	2015/12/31		5.000,00	5.000,00				5.000,00		
2.3.			SEGURANÇA E ACÇÃO SOCIAL									160.967,68	160.967,68				235.967,68		
2.3.1.			ACÇÃO SOCIAL									160.967,68	160.967,68				235.967,68		
2.3.2.	0102/080701	05 2012 19	Apoio à construção do Lar Residencial da Arzenave	OUTRA	100.0			EXECU TIVO	2012/01/01	2015/12/31		10.000,00	10.000,00				30.000,00		
2.3.2.	0102/080701	08 2012 22	Apoio à construção do Lar de Idosos da Associação Solidariedade S. Martinho - Casa Nossa	OUTRA	100.0			EXECU TIVO	2012/01/01	2015/12/31		10.000,00	10.000,00				65.000,00		
2.3.2.		04 2014 37	Apoio a projectos especiais de desenvolvimento social	OUTRA	100.0			EXECU TIVO	2014/01/01	2015/12/31		2.000,00	2.000,00				2.000,00		
2.3.2.	0102/020225	04 2014 37										500,00	500,00						
2.3.2.	0102/040301	04 2014 37										500,00	500,00						
2.3.2.	0102/040701	04 2014 37										500,00	500,00						
2.3.2.	0102/040802	04 2014 37										500,00	500,00						
												1.027.746,00	1.027.746,00				1.102.746,00		

OBJETIVO	CÓDIGO DA CLASSIFIC. ECONOMICA	CÓDIGO/ANO/NUMERO DO PROJ. ACCÃO	DESCRIÇÃO	FORMA DE REALIZAÇÃO	FUNTE DE FINANCIAMENTO			DATAS			REALIZADO			DESPESAS (PREVISÃO)					TOTAL PREVISTO		
					AC	AA	FC	EXEC	INICIO	FIM	EX. PAGM. ATÉ 1-OUT-2014	ANOS SEQUENTES		TOTAL	DEFINIDO	NÃO DEFIN	2016	2017		2018	OUTROS
												2015	2016								
					ANO EM CURSO (FINANCIAMENTO)	TOTAL	DEFINIDO	NÃO DEFIN	2016	2017	2018	OUTROS									
A TRANSPORTAR ...																					
2.3.2.	0102/040802	05	2014 38	Concessão de bolsas de estudo para alunos carenciados que frequentem o ensino superior	OUTRA	100.0	EXECUTIVO	2014/01/01	2015/12/31	EXECUTIVO TIVO	1.027.746,00	1.027.746,00	75.000,00	1.102.746,00	0	0	0	1.102.746,00			
2.3.2.	0102/0202.5	06	2014 42	Implementação social do Microcrédito	OUTRA	100.0	EXECUTIVO	2014/01/01	2015/12/31	EXECUTIVO TIVO	1.000,00	1.000,00	0	1.000,00	0	0	0	1.000,00			
2.3.2.	0102/0202.5	06	2014 42	Apio à construção e aquisição de equipamentos para Centros Sociais e outras obras de Solidariedade Social - IPSS (Sever, Alvite, Leomil, S. Martinho-Peva, Caria, Cabeças, Noventa e Outros) - Transferência	OUTRA	100.0	EXECUTIVO	2015/01/01	2015/12/31	EXECUTIVO TIVO	50.000,00	50.000,00	0	50.000,00	0	0	0	50.000,00			
2.3.2.	0102/020221	02	2015 6	Funcionamento e Dinamização da Comissão da Protecção de Menores	OUTRA	100.0	EXECUTIVO	2015/01/01	2015/12/31	EXECUTIVO TIVO	18.733,84	18.733,84	0	18.733,84	0	0	0	18.733,84			
2.3.2.	0102/020225	02	2015 6	Implementação de projectos de desenvolvimento social - REDE SOCIAL	OUTRA	100.0	EXECUTIVO	2015/01/01	2015/12/31	EXECUTIVO TIVO	17.733,84	17.733,84	0	17.733,84	0	0	0	17.733,84			
2.3.2.	0102/0.0802	02	2015 6	Comparticipação nos transportes realizados pela Arrenave	OUTRA	100.0	EXECUTIVO	2015/01/01	2015/12/31	EXECUTIVO TIVO	7.500,00	7.500,00	0	7.500,00	0	0	0	7.500,00			
2.3.2.	0102/020225	03	2015 7	Implementação de projectos de desenvolvimento social - REDE SOCIAL	OUTRA	100.0	EXECUTIVO	2015/01/01	2015/12/31	EXECUTIVO TIVO	17.733,84	17.733,84	0	17.733,84	0	0	0	17.733,84			
2.3.2.	0102/020220	04	2015 24	Comparticipação nos transportes realizados pela Arrenave	OUTRA	100.0	EXECUTIVO	2015/01/01	2015/12/31	EXECUTIVO TIVO	7.500,00	7.500,00	0	7.500,00	0	0	0	7.500,00			
2.3.2.	0102/080701	05	2015 50	Projecto e construção dos arranjos exteriores do edifício da Arrenave - Transferecia	OUTRA	100.0	EXECUTIVO	2015/01/01	2015/12/31	EXECUTIVO TIVO	14.000,00	14.000,00	0	14.000,00	0	0	0	14.000,00			
2.4.				HABITAÇÃO E SERVIÇOS COLECTIVOS							1.927.203,58	1.927.203,58	170.000,00	2.097.203,58	0	0	0	2.097.203,58			
2.4.1.				HABITAÇÃO							2.500,00	2.500,00	0	2.500,00	0	0	0	2.500,00			
A TRANSPORTAR ...																					
											1.166.713,68	1.166.713,68	75.000,00	1.241.713,68	0	0	0	1.241.713,68			

OBJECTIVO	CÓDIGO DA CLASSIFIC. ECONÓMICA	CÓDIGO/ANO/NÚMERO DO PROJ. ACCÇÃO	DESCRIÇÃO	FORMA DE REALIZAÇÃO	FONTE DE FINANCIAMENTO			RESPON. SÁVEL	DATAS		REALIZADO		DESPESAS (PREVISÃO)				TOTAL PREVISTO
					AC	AA	PC		EM	INÍCIO	FIM	PAGAM. ATÉ 1-OCT-2014	PAGAM. PREV DE OUT-DEZ	ANOS SEQUENTES			
														TOTAL	2016	2017	
2.4.1.		02	Dinamização do projecto Social "RECUPERAR" - Habitação Social - Parceria/Transferência para IPSS e Juntas de Freguesia	OUTRA	100.0		EXECU TIVO	2014/01/02	2015/12/31			1.166.713,68	75.000,00			1.241.713,68	
2.4.1.	0102/04050102	2014 39										2.000,00				2.000,00	
2.4.1.	0102/040701	2014 39										500,00				500,00	
2.4.2.		08	ORDENAMENTO DO TERRITÓRIO	OUTRA	100.0		EXECU TIVO	2008/01/01	2015/12/31			16.991,51				16.991,51	
2.4.2.	0102/08050102	2008 52	Beneficiação e Valorização de várias Ruas, Praças e Largos do Município - Transferência para as Juntas de Freguesia									12.351,86				12.351,86	
2.4.2.	0102/08050102	2009 10	Transferência para as Juntas de Freguesia - Protocolos de Cooperação Técnica e Financeira - Projectos de Possibilidades Rurais e Agrícolas	OUTRA	100.0		EXECU TIVO	2009/01/01	2015/12/31			4.639,65				4.639,65	
2.4.3.		02	SANEAMENTO	OUTRA	100.0		EXECU TIVO	2012/01/01	2015/12/31			714.987,86				714.987,86	
2.4.3.	0102/020220	2012 25	Tratamento de Águas Residuais a efectuar pelas A.T.M.A.D.									67.746,99				67.746,99	
2.4.3.	0102/020220	2013 30	Tratamento de Águas Residuais a efectuar pelas A.T.M.A.D.	OUTRA	100.0		EXECU TIVO	2013/01/01	2015/12/31			197.240,87				197.240,87	
2.4.3.	0102/020220	2014 33	Saneamento-recolha e tratamento de efluentes - A.T.M.A.D.	OUTRA	100.0		EXECU TIVO	2014/01/01	2015/12/31			100.000,00				100.000,00	
2.4.3.	0102/020220	2015 45	Saneamento-recolha e tratamento de efluentes - A.T.M.A.D.	OUTRA	100.0		EXECU TIVO	2015/01/01	2015/12/31			350.000,00				350.000,00	
2.4.4.		03	ABASTECIMENTO DE ÁGUA	OUTRA	100.0		EXECU TIVO	2012/01/01	2015/12/31			645.724,21				645.724,21	
2.4.4.	0102/02011601	2012 26	Aquisição de bens e serviços - Abastecimento de Água do Sistema A.T.M.A.D.									65.700,12				65.700,12	
												1.966.893,17	75.000,00			2.041.893,17	

OBJECTIVO	CÓDIGO DA CLASSIFIC. ECONÓMICA	CÓDIGO/ANO/NÚMERO DO PROT. ACÇÃO	DESCRIÇÃO	FORMA DE REALIZAÇÃO	FONTE DE FINANCIAMENTO			RESPON. SÁVEL	DATAS		REALIZADO		DESPESAS (PREVISÃO)				TOTAL PREVISTO	
					AC	AA	FC		EX	INICIO	FIM	EX	PAGAM. ATÉ 1-OUT-2014	PAGAM. PREV DE OUT-DEZ	ANOS SEQUENTES			
															TOTAL	DEFINIDO NÃO DEVIN		2016
									A TRANSPORTAR ...									
2.4.4.	0102/02011601	2013 31	Aquisição de bens e serviços - Abastecimento de Água do Sistema A.T.M.A.D.	OUTRA	100.0			EXECU TIVO	2013/01/01	2015/12/31			1.966.893,17	1.966.893,17	75.000,00			2.041.893,17
2.4.4.	0102/020220	2013 32	Aquisição de serviços no âmbito de análises e tratamento de água para abastecimento público e consumo nos equipamentos	OUTRA	100.0			EXECU TIVO	2013/01/01	2015/12/31			137.524,09	137.524,09				137.524,09
2.4.4.	0102/02011601	2014 34	Fornecimento de água - A.T.M.A.D.	OUTRA	100.0			EXECU TIVO	2015/01/01	2015/12/31			7.500,00	7.500,00				7.500,00
2.4.4.	0102/020220	2015 25	Aquisição de serviços no âmbito de análises e tratamento de água para abastecimento público e consumo nos equipamentos	OUTRA	100.0			EXECU TIVO	2015/01/01	2015/12/31			100.000,00	100.000,00				100.000,00
2.4.4.	0102/02011601	2015 26	Fornecimento de água - A.T.M.A.D.	OUTRA	100.0			EXECU TIVO	2015/01/01	2015/12/31			15.000,00	15.000,00				15.000,00
2.4.5.	0102/020220	2014 7	TRATAMENTO DE RESÍDUOS SÓLIDOS URBANOS - RESÍDUOS	OUTRA	100.0			EXECU TIVO	2015/01/01	2015/12/31			320.000,00	320.000,00				320.000,00
2.4.5.	0102/020220	2015 27	TRATAMENTO DE RESÍDUOS SÓLIDOS URBANOS - RESÍDUOS	OUTRA	100.0			EXECU TIVO	2015/01/01	2015/12/31			200.000,00	200.000,00				200.000,00
2.4.6.	0102/020220	2013 36	PROTECÇÃO DO MEIO AMBIENTE E CONSERVAÇÃO DA NATUREZA	OUTRA	100.0			EXECU TIVO	2013/01/01	2015/12/31			30.000,00	30.000,00				30.000,00
2.4.6.	0102/020220	2014 44	Aquisição de serviços no âmbito do tratamento, limpeza e recolha de Resíduos Sólidos Urbanos	OUTRA	100.0			EXECU TIVO	2015/01/01	2015/12/31			170.000,00	170.000,00				170.000,00
2.4.6.	0102/020220	2014 45	Campanhas de sensibilização ambiental	OUTRA	100.0			EXECU TIVO	2015/01/01	2015/12/31			347.000,00	347.000,00	170.000,00			517.000,00
2.4.6.	0102/020220	2014 45	Aquisição de serviços, ampliação e conservação de vários cemitérios públicos - Transfcrencia para Juntaf de Freguesia	OUTRA	100.0			EXECU TIVO	2014/01/01	2015/12/31			160.000,00	160.000,00				160.000,00
2.4.6.	0102/020220	2015 28	Recuperação de Equipamentos Comunitarios (Fornos Públicos, Fontanários, Moínhos, etc.) - Transfcrencia	OUTRA	100.0			EXECU TIVO	2015/01/01	2015/12/31			1.000,00	1.000,00				1.000,00
									A TRANSPORTAR ...				2.218.917,26	2.908.917,26	75.000,00			2.993.917,26

OBJECTIVO	CÓDIGO DA CLASSIFIC. ECONÓMICA	CÓDIGO/ANC/NUMERO DO PROJ. ACÇÃO	DESCRIÇÃO	FORMA DE REALIZAÇÃO	FONTE DE FINANCIAMENTO			RESPON SÁVEL	DATAS		REALIZADO		DESPESAS (PREVISÃO)				TOTAL PREVISTO	
					AC	AA	FC		EXECU TIVO	INICIO	FIM	EK	PAGAM. ATÉ 1-OUT-2014	PAGAM. PREV DE OUT-DEZ	ANOS SEQUENTES			
															TOTAL	2016		2017
2.5.1.	01	2015 5	Edição e Dinamização da Agenda Cultural do Município (Expondo 2015, Forum Juventude, Diaspora, Teatro, Cinema, exposições, Se minários, Concertos, Festas, e tc.)	OUTRA	100.0		EXECU TIVO	2015/01/01	2015/12/31			3.166.467,26	3.166.467,26	170.000,00			3.411.467,26	
2.5.1.	01	2015 5		OUTRA	100.0		EXECU TIVO	2015/01/01	2015/12/31			165.000,00	165.000,00				165.000,00	
2.5.1.	01	2015 5		OUTRA	100.0		EXECU TIVO	2015/01/01	2015/12/31			7.500,00	7.500,00				7.500,00	
2.5.1.	01	2015 5		OUTRA	100.0		EXECU TIVO	2015/01/01	2015/12/31			2.500,00	2.500,00				2.500,00	
2.5.1.	01	2015 5		OUTRA	100.0		EXECU TIVO	2015/01/01	2015/12/31			100.000,00	100.000,00				100.000,00	
2.5.1.	01	2015 5		OUTRA	100.0		EXECU TIVO	2015/01/01	2015/12/31			55.000,00	55.000,00				55.000,00	
2.5.1.	02	2015 31	Apoio à edição e à divulgação de obras culturais de autores locais	OUTRA	100.0		EXECU TIVO	2015/01/01	2015/12/31			2.500,00	2.500,00				2.500,00	
2.5.1.	02	2015 31		OUTRA	100.0		EXECU TIVO	2015/01/01	2015/12/31			2.400,00	2.400,00				2.400,00	
2.5.1.	02	2015 31		OUTRA	100.0		EXECU TIVO	2015/01/01	2015/12/31			100,00	100,00				100,00	
2.5.1.	03	2015 32	Aquisição de combustíveis para a biblioteca	OUTRA	100.0		EXECU TIVO	2015/01/01	2015/12/31			7.500,00	7.500,00				7.500,00	
2.5.1.	04	2015 33	Construção, Beneficiação e Dinamização de diversos centros sócio-culturais do concelho - Transferência para Associações	OUTRA	100.0		EXECU TIVO	2015/01/01	2015/12/31			10.000,00	10.000,00				10.000,00	
2.5.1.	04	2015 33		OUTRA	100.0		EXECU TIVO	2015/01/01	2015/12/31			9.900,00	9.900,00				9.900,00	
2.5.1.	04	2015 33		OUTRA	100.0		EXECU TIVO	2015/01/01	2015/12/31			100,00	100,00				100,00	
2.5.2.	06	2013 18	DESporto, RECREIO E LAZER Gestão da Piscina Municipal e Pavilhão da Escola Secundária - Transferência	OUTRA	100.0		EXECU TIVO	2013/01/01	2015/12/31			257.600,00	257.600,00				257.600,00	
2.5.2.	01	2014 9	Apoio as actividades desportivas e recreativas - Clubes e Associações	OUTRA	100.0		EXECU TIVO	2014/01/01	2015/12/31			6.000,00	6.000,00				6.000,00	
2.5.2.	01	2014 9		OUTRA	100.0		EXECU TIVO	2014/01/01	2015/12/31			125.100,00	125.100,00				125.100,00	
2.5.2.	01	2014 9		OUTRA	100.0		EXECU TIVO	2014/01/01	2015/12/31			100,00	100,00				100,00	
												3.482.567,26	3.482.567,26	170.000,00			3.727.567,26	

OBJECTIVO	CÓDIGO DA CLASSIFIC. ECONÓMICA	CÓDIGO/ANO/NÚMERO DO PROJ. ACÇÃO	DESCRIÇÃO	FORMA DE REALIZAÇÃO	FONTE DE FINANCIAMENTO			RESPON SÁVEL	DATAS		REALIZADO		DESPESAS (PREVISÃO)				TOTAL PREVISTO	
					AC	AA	FC		INICIO	FIM	EX PAGM. ATÉ 1-OUT-2014	PAGM. PREV DE OUT-DEZ	ANO EM CURSO (FINANCIAMENTO)		ANOS SEQUENTES			
													TOTAL	DEFINIDO NÃO DEFIN	2016	2017		2018
2.5.2.	0102/02010299	02	Aquisição de gás para o estacido municipal	OUTRA	100.0		EXECU TIVO	A. TRANSPORTAR ...	2014/01/01	2015/12/31	EX PAGM. ATÉ 1-OUT-2014	PAGM. PREV DE OUT-DEZ	3.482.567,26	3.482.567,26	75.000,00	170.000,00	100.000,00	3.727.567,26
2.5.2.	0102/02010299	03	Aquisição de gás e pellets para a piscina municipal	OUTRA	100.0		EXECU TIVO		2014/01/01	2015/12/31			7.500,00	7.500,00				7.500,00
2.5.2.	0102/02010299	04	Aquisição de gás e pellets para o pavilhão municipal	OUTRA	100.0		EXECU TIVO		2014/01/01	2015/12/31			50.000,00	50.000,00				50.000,00
2.5.2.	0102/020225	05	Protocolos com federações e associações desportivas, culturais e recreativas	OUTRA	100.0		EXECU TIVO		2014/01/01	2015/12/31			30.000,00	30.000,00				30.000,00
2.5.2.	0102/020225	07	Edição e dinamização da agenda desportiva do Município	OUTRA	100.0		EXECU TIVO		2015/01/02	2015/12/31			1.500,00	1.500,00				1.500,00
2.5.2.	0102/020203	09	Beneficiação e Valorização de diversos espaços desportivos e recreativos no Município	OUTRA	100.0		EXECU TIVO		2015/01/01	2015/12/31			20.000,00	20.000,00				20.000,00
2.5.2.	0102/040301	12	Gestão da Piscina Municipal e Pátio da Escola Secundária - Transferência	OUTRA	100.0		EXECU TIVO		2015/01/01	2015/12/31			7.500,00	7.500,00				7.500,00
2.5.3.	0102/080701	01	Transferência de capital para diversas Comunidades Paroquiais - Recuperação do Património Religioso	OUTRA	100.0		EXECU TIVO		2013/01/01	2015/12/31			10.000,00	10.000,00				10.000,00
2.5.3.	0102/080701	01	Transferência de capital para diversas Comunidades Paroquiais - Recuperação do Património Religioso	OUTRA	100.0		EXECU TIVO		2013/01/01	2015/12/31			33.500,00	33.500,00				33.500,00
2.5.3.	0102/080701	01	Transferência de capital para diversas Comunidades Paroquiais - Recuperação do Património Religioso	OUTRA	100.0		EXECU TIVO		2013/01/01	2015/12/31			8.500,00	8.500,00				8.500,00
2.5.3.	0102/080701	01	Transferência de capital para diversas Comunidades Paroquiais - Recuperação do Património Religioso	OUTRA	100.0		EXECU TIVO		2015/01/01	2015/12/31			25.000,00	25.000,00				25.000,00
3.			FUNÇÕES ECONÓMICAS										561.375,15	561.375,15	150.000,00	150.000,00	100.000,00	961.375,15
3.1.			AGRICULTURA, PECUÁRIA, SILVICULTURA, CAÇA E PESCA										5.500,00	5.500,00				5.500,00
3.1.			Transferência de capital para elaboração de Projectos e Construção de diversos Regadios do Concelho	OUTRA	100.0		EXECU TIVO		2014/01/01	2015/12/31			1.000,00	1.000,00				1.000,00
3.1.	0102/04050102	01											500,00	500,00				500,00
													3.643.567,26	3.643.067,26	75.000,00	170.000,00		3.888.567,26

OBJECTIVO	CÓDIGO DA CLASSIFIC. ECONÓMICA	CÓDIGO/ANO/NUMERO PROJ. ACÇÃO	DESCRIÇÃO	FORMA DE REALIZAÇÃO	FONTE DE FINANCIAMENTO			RESPON. SÁVEL	DATAS		REALIZADO	DESPESAS (PREVISÃO)					TOTAL PREVISTO		
					AC	AA	FC		EX	INÍCIO		FIM	EX PAGAM. ATÉ 1-OUT-2014	PAGAM. PREV DE OUT-DEZ	ANOS SEQUENTES			TOTAL	
															ANO EM CURSO (FINANCIAMENTO)				2016
					TOTAL	DEFINIDO	NÃO DEFIN		2016	2017		2018	OUTROS						
A TRANSPORTAR ...													3.643.567,26	3.643.067,26	75.000,00	170.000,00			3.888.567,26
3.1.	0102/08050108	01	2014	47															
3.1.	01	01	2015	19			100.0			EXECU TIVO									
Incentivos a Associações de Desenvolvimento local (ADS, Associação de Fruticultores, Associação de Produtores Florestais, Clubes de Caça e Pesca e outras)													3.000,00	500,00					
3.1.	0102/040701	01	2015	19															
3.1.	01	01	2015	19															
Construção e reparação de diversos regadios do concelho													1.500,00	1.500,00					
3.1.	0102/020121	02	2015	36			100.0			EXECU TIVO									
3.1.	02	02	2015	36															
INDÚSTRIA E ENERGIA													427.380,46	427.380,46					
3.2.	0102/020201	01	2014	14			100.0			EXECU TIVO									
Encargos com energia eléctrica (M, BIE, BFM)													426.380,46	426.380,46					
3.2.	0102/040701	01	2015	37			100.0			EXECU TIVO									
Gabinete de Fomento Económico em parceria com AIV e ACV - Transferência													1.000,00	1.000,00					
TRANSPORTES E COMUNICAÇÕES													92.994,69	92.994,69	150.000,00	150.000,00	100.000,00		492.994,69
3.3.	0102/08050104	02	2014	27			100.0			EXECU TIVO									
E.N. 323 entre Moimenta da Beira e Tabuaço - Acordo Extra-Judicial - Transferência													50.000,00	50.000,00	100.000,00	100.000,00	100.000,00		350.000,00
3.3.1.	0102/08050104	02	2014	27															
E.N. 323 entre Moimenta da Beira e Tabuaço - Acordo Extra-Judicial - Transferência													37.994,69	37.994,69	50.000,00	50.000,00			137.994,69
3.3.1.1.	0102/08050104	02	2014	32			100.0			EXECU TIVO									
Consolidação da Malha Viária Inter municipal Acordo Extra-Judicial - Transferência													5.000,00	5.000,00					
3.3.1.1.	0102/08050104	02	2014	50			100.0			EXECU TIVO									
Beneficiação de diversos caminhos agrícolas florestais - Transferência para Juntas de Freguesia													15.500,00	15.500,00					
3.4.																			
COMÉRCIO E TURISMO													4.168.442,41	4.168.442,41	425.000,00	320.000,00	100.000,00		4.813.442,41
A TRANSPORTAR ...													4.168.442,41	4.168.442,41	425.000,00	320.000,00	100.000,00		4.813.442,41

OBJECTIVO	CÓDIGO DA CLASSIFIC. ECONÓMICA	CÓDIGO/ANO/NUMERO DO PROJ. ACÇÃO	DESCRIÇÃO	FORMA DE REALIZAÇÃO	FONTE DE FINANCIAMENTO			RESPON SÁVEL	DATAS		REALIZADO		DESPESAS (PREVISÃO)					TOTAL PREVISTO	
					AC	AA	FC		INICIO	FIM	R\$ FISCAL ANÉ 1-OUT-2014	PAGAM. PPEV DE OUT-DEZ	TOTAL	DEFINIDO NAO DRETN	2016	2017	2018		OUTROS
																			2016
A TRANSFERIR ...																			
3.4.2.			TURISMO			100.0		EXECU TIVO	2014/01/01	2015/12/31			4.168.442,41	4.168.442,41	225.000,00	320.000,00	100.000,00		4.813.442,41
3.4.2.	03	2014 51	Criação e conservação de percursos pedestres, promoção turística, campanhas publicitárias	OUTRA									15.500,00	15.500,00					15.500,00
3.4.2.	0102/020121	03	2014 51										500,00	500,00					10.500,00
3.4.2.	0102/020220	03	2014 51										10.000,00	10.000,00					10.500,00
3.4.2.	01	2015 38	Dinamização do Centro Rural de Castelo	OUTRA		100.0		EXECU TIVO	2015/01/01	2015/12/31			5.000,00	5.000,00					5.000,00
3.4.2.	01	2015 38											5.000,00	5.000,00					5.000,00
3.4.2.	0102/020121	01	2015 38										20.000,00	20.000,00					20.000,00
3.4.2.	0102/04050102	01	2015 38										20.000,00	20.000,00					20.000,00
3.5.			OUTRAS FUNÇÕES ECONÓMICAS																
3.5.	01	2015 39	Edição da revista trimestral de divulgação municipal, publicidades promocional e outras actividades conexas	OUTRA		100.0		EXECU TIVO	2015/01/01	2015/12/31			15.000,00	15.000,00					20.000,00
3.5.	0102/020217	01	2015 39										5.000,00	5.000,00					20.000,00
3.5.	0102/020225	01	2015 39										1.980.256,09	1.980.256,09	100.000,00				2.080.256,09
4.			OUTRAS FUNÇÕES																
4.1.			OPERAÇÕES DA DÍVIDA AUTARQUICA																
4.1.	03	2012 59	Outros juros e encargos financeiros	OUTRA		100.0		EXECU TIVO	2012/01/01	2015/12/31			10.731,73	10.731,73					10.731,73
4.1.	0102/030601	03	2012 59										1.412.288,05	1.412.288,05	189.198,11	182.225,05	178.433,75	2.161.550,83	4.123.695,79
4.1.	0103/100605	03	2013 7	Amortização de empréstimos de médio e longo prazo (PAEL)	OUTRA			EXECU TIVO	2014/05/15	2033/11/15			120.624,36	120.624,36	120.624,36	120.624,36	1.749.053,22	2.231.550,68	
4.1.	0103/03010502	04	2013 8	Juros e encargos de empréstimos de médio e longo prazo (PAEL)	OUTRA			EXECU TIVO	2013/01/01	2033/12/31			65.573,75	65.573,75	61.600,69	57.809,39	412.497,61	680.784,00	
4.1.	0102/08050104	06	2013 62	Transferência de Capital para AMWS, destinado à amortização do empréstimo perante o banco Millennium BCP	OUTRA			EXECU TIVO	2013/01/01	2015/12/31			32.400,00	32.400,00					32.400,00
A TRANSFERIR ...																			
													4.451.001,08	4.451.001,08	411.198,11	502.225,05	278.433,75	2.161.550,83	7.804.108,02

OBJECTIVO	CÓDIGO DA CLASSIFIC. ECONÓMICA	CÓDIGO/ANO/NUMERO DO PROJ. ACÇÃO	DESCRIÇÃO	FORMA DE REALIZAÇÃO	FONTE DE FINANCIAMENTO			RESPON SÁVEL	DATAS		REALIZADO		DESPESAS (PREVISÃO)				TOTAL PREVISTO	
					AC	AA	FC		EXECU TIVO	INICIO	FIM	EX PAGM. ATÉ 1-OCT-2014	PAGM. PRÉV DE OCT-DEZ	ANOS SEQUENTES				TOTAL
														2016	2017	2018		
A TRANSPORTAR ...																		
4.1.	0102/030601	07	2013	63	Outros juros e encargos financeiros	OUTRA	100.0	EXECU TIVO	2013/01/01	2015/12/31			4.451.001,08	411.198,11	502.225,05	278.433,75	2.161.550,83	7.804.408,82
4.1.	0102/100603	01	2014	15	Amortização de empréstimos de médio e longo prazo (PREDE - DGO)	OUTRA	100.0	EXECU TIVO	2014/06/15	2018/12/15			19.599,70					19.599,70
4.1.	0102/03010302	02	2014	16	Juros e encargos de empréstimos de médio e longo prazo (PREDE - DGO)	OUTRA	100.0	EXECU TIVO	2014/01/01	2015/12/31			382.308,80					382.308,80
4.1.	0102/030601	05	2014	19	Outros juros e encargos financeiros	OUTRA	100.0	EXECU TIVO	2014/01/01	2015/12/31			18.224,44					18.224,44
4.1.		08	2014	52	Apóio a PME / Micro empresas - Projecto Fiancia	OUTRA	100.0	EXECU TIVO	2014/01/01	2015/12/31			50.000,00					50.000,00
4.1.	0102/020225	08	2014	52		OUTRA	100.0	EXECU TIVO	2014/01/01	2015/12/31			2.500,00					2.500,00
4.1.	0102/090501	08	2014	52		OUTRA	100.0	EXECU TIVO	2014/01/01	2015/12/31			2.000,00					2.000,00
4.1.	0103/100603	01	2015	10	Amortização de empréstimos de médio e longo prazo	OUTRA	100.0	EXECU TIVO	2015/01/01	2015/12/31			500,00					500,00
4.1.		02	2015	11	Juros e encargos de empréstimos de médio e longo prazo	OUTRA	100.0	EXECU TIVO	2015/01/01	2015/12/31			154.989,90					154.989,90
4.1.		02	2015	11	Juros e encargos de empréstimos de médio e longo prazo	OUTRA	100.0	EXECU TIVO	2015/01/01	2015/12/31			9.556,54					9.556,54
4.1.	0103/03010302	02	2015	11		OUTRA	100.0	EXECU TIVO	2015/01/01	2015/12/31			9.456,54					9.456,54
4.1.	0103/030201	02	2015	11		OUTRA	100.0	EXECU TIVO	2015/01/01	2015/12/31			100,00					100,00
4.1.	0103/100503	03	2015	12	Amortização de empréstimos de curto prazo	OUTRA	100.0	EXECU TIVO	2015/01/01	2015/12/31			500.000,00					500.000,00
4.1.		04	2015	13	Juros e encargos de empréstimos de curto prazo	OUTRA	100.0	EXECU TIVO	2015/01/01	2015/12/31			10.050,00					10.050,00
4.1.	0103/03010301	04	2015	13		OUTRA	100.0	EXECU TIVO	2015/01/01	2015/12/31			10.000,00					10.000,00
4.1.	0103/030201	04	2015	13		OUTRA	100.0	EXECU TIVO	2015/01/01	2015/12/31			50,00					50,00
4.1.	0102/08050104	05	2015	15	Projetos "LEADER+ e Sítio do Montemuro" - Transferencia AVDES	OUTRA	100.0	EXECU TIVO	2015/01/01	2016/02/28			18.000,00	3.000,00				21.000,00
4.2.					TRANSFERÊNCIAS ENTRE ADMINISTRAÇÕES								100.000,00	71.125,00	71.125,00	71.125,00	213.375,41	979.218,45
4.2.	0102/08050102	02	2012	65	Protocolos de Cooperação Técnica e Financeira - Transferencia para Juntas	OUTRA	100.0	EXECU TIVO	2012/01/01	2015/12/31			45.000,00					45.000,00
A TRANSPORTAR ...																		
													5.661.230,46	414.198,11	502.225,05	278.433,75	2.161.550,83	9.017.639,20

OBJECTIVO	CÓDIGO DA CLASSIFIC. ECONOMICA	CÓDIGO/ANO/NÚMERO DO PROJ. ACCÇÃO	DESCRIÇÃO	FORMA DE REALIZAÇÃO	PONTE DE FINANCIAMENTO			RESPON SÁVEL	DATAS		REALIZADO		DESPESAS (PREVISÃO)					TOTAL PREVISTO		
					AC	AA	PC		EX	INICIO	FIM	EX	PAGM. ATÉ 1-OUT-2014	PAGM. PREV DE OUT-DEZ	ANO EM CURSO (FINANCIAMENTO)				ANOS SEQUINTEIS	
															TOTAL	DEFINIDO	NÃO DEFIN		2016	2017
A TRANSPORTAR ...																				
4.2.	0102/08050102	2014 22	Protocolos de Cooperação Técnica e Financeira - Transferencia para Juntas	OUTRA	100.0			EXECU TIVO	2014/01/01	2015/12/31			5.661.230,46	5.661.230,46	411.198,11	502.225,05	278.433,75	2.161.550,83	9.017.638,20	
4.2.	0102/04050102	2014 23	Transferências para as Juntas de Freguesias, destinadas a despesa de funcionamento e manutenção de instalações e outros equipamentos	OUTRA	100.0			EXECU TIVO	2014/01/01	2015/12/31			100.000,00	100.000,00					100.000,00	
4.2.	0103/020806	2015 1	Realização do Capital Social do Fundo de Apoio Municipal	OUTRA	100.0			EXECU TIVO	2015/01/01	2021/12/31			71.125,00	71.125,00	71.125,00	71.125,00	71.125,00	213.375,41	497.875,41	
4.2.	0102/040701	2015 41	Actividades Sociais, culturais e recreativas - Transferencia para SNS	OUTRA	100.0			EXECU TIVO	2015/01/01	2015/12/31			5.100,00	5.000,00					5.100,00	
4.2.	0102/080701	2015 41											100,00	100,00						
4.2.	0102/04050102	2015 51	Acordos de execução destinados aos recursos humanos, patrimoniais e financeiros.	OUTRA	100.0			EXECU TIVO	2015/01/01	2015/12/31			213.056,28	113.056,28	100.000,00				213.056,28	
4.3.			DIVERSAS NÃO ESPECIFICADAS										15.500,00	15.500,00					15.500,00	
4.3.	01	2015 3	Manutenção de imóvel em Mira	OUTPA	100.0			EXECU TIVO	2015/01/01	2015/12/31			500,00						500,00	
4.3.	0102/020121	2015 3												100,00						
4.3.	0102/020201	2015 3												200,00						
4.3.	0102/020203	2015 3												200,00						
4.3.	02	2015 46	Promoção da associação de desenvolvimento empresarial de Mormenta da Beira / Apoio as empresas e empresarios	OUTRA	100.0			EXECU TIVO	2015/01/01	2015/12/31			15.000,00						15.000,00	
4.3.	0102/020220	2015 46												5.000,00						
4.3.	0102/040701	2015 46												10.000,00						
TOTAL GERAL											6.184.198,50	6.084.198,50	100.000,00	485.323,11	573.350,05	349.558,75	2.371.926,24	9.967.356,65		

- 1 - COM PROJECTO TÉCNICO
- 2 - ADJUDICADA
- 3 - EXECUÇÃO FÍSICA ATÉ 50%
- 4 - EXECUÇÃO FÍSICA SUPERIOR A 50%
- 5 - CONCLUÍDA
- P

O ORÇÃO EXECUTIVO
 Em 27 de Outubro de 2014
 [Handwritten signature]

[Handwritten signature]

~~[Handwritten signature]~~

António José Teixeira Caridade
 Mariana Isabel Marques Ramos
 [Handwritten signature]

Pedro Cláudio Zeremo (Tentis)

O ORÇÃO DELIBERATIVO
 Em 18 de Dezembro de 2014
 [Handwritten signature]

[Handwritten signature]

Teresa AdS
 António Pedro Cunha



**Orçamento e
Grandes Opções do Plano 2015**

MAPA DE EMPRÉSTIMOS BANCÁRIOS PREVISIONAL

2015

**ENDIVIDAMENTO
MAPA PREVISIONAL EMPRÉSTIMOS (º)
(De harmonia com o ponto nº 8.3.6.1 do POCAL) (1)**



Caracterização do Empréstimo	Data de aprovação pelo AM	Data de contratação do empréstimo	Prazo do contrato	Anexo	Valor da Tabela de Capital		Finalidade do Empréstimo (C)	Capital		Taxa de Juros		Encargos do ano			Encargos do ano vencidos a não pagar	Dívida em 01.01.2015	Dívida em 31.12.2015
					Artes	Moeda		Utilizado	Contratado	Inicial	Actual	Juros	Amortização	Total			
TOTAL - EMPRÉSTIMO DE CURTO PRAZO				0			Para Dar e a Oportuna de Trabalho (P)								0,00	0,00	
	02.03.2001	20.08.2001	240 Meses	13	2290	09.08.2001	Linhas Bonificadas - Reparação do lago do Taboado e esse acesso Marçala - (C)	148.090,15	148.090,15	4,84%	1,423%	379,97	8.943,13	9.323,10	0,00	62.601,25	53.653,76
	02.03.2001	20.09.2001	180 Meses	13	2826	30.09.2001	Linhas Bonificadas - Complexo Turístico do Barragem do Vilar - Parque de Campêlo (Conchalão) - (C)	74.031,59	74.031,59	1,490%	1,423%	69,92	6.183,74	6.253,66	0,00	33.347,46	6.183,75
	02.03.2001	20.09.2001	180 Meses	13	2824	30.08.2001	Linhas Bonificadas - Realização do Centro Histórico da Lameira - Largo do Colégio - (C)	71.348,24	71.348,24	1,490%	1,423%	69,99	5.152,56	5.222,55	0,00	11.107,71	5.152,55
	02.03.2001	20.09.2001	180 Meses	13	2823	30.08.2001	Linhas Bonificadas - Estação na Vila de Homenagem de S. Mateus - (C)	70.137,26	70.137,26	1,490%	1,423%	59,34	5.111,71	5.171,05	0,00	10.822,42	5.111,71
	02.03.2001	20.09.2001	180 Meses	13	2825	30.08.2001	Linhas Bonificadas - Realização de E.M. 510 de E.M. 250 (Homenagem de S. Mateus e Colégio) - (C)	71.202,86	71.202,86	1,490%	1,423%	59,60	5.338,39	5.398,00	0,00	10.674,70	5.338,39
	26.04.2002	05.07.2002	240 Meses	12	1360	24.08.2002	Investimentos diversos - (C), (R)	1.197.114,05	1.197.114,05	5,989%	3,769%	6.071,71	80.706,02	86.777,73	0,00	646.657,80	566.957,18
	26.04.2002	26.06.2002	300 Meses	12	1796	15.08.2002	Linhas Bonificadas - Habitação social - (C)	261.028,47	261.028,47	2,194%	0,859%	875,60	11.071,94	11.947,54	0,00	149.218,05	136.146,12
	26.04.2002	20.09.2003	180 Meses	11	3903	21.02.2003	Linhas Bonificadas - Bairro Várzea - (C)	116.955,30	116.955,30	5,444%	1,709%	309,41	8.462,05	8.771,46	0,00	29.618,89	21.195,38
	29.11.2006	15.07.2008	240 Meses	6	1130	10.07.2008	Construção do Pavilhão Municipal (P)	422.594,27	422.594,27	4,853%	0,411%	1.561,00	23.627,00	25.188,00	0,00	383.145,99	311.770,98
	27.02.2009	05.05.2009	120 Meses	5	813	28.05.2009	DVD - ENTADO PORTUENSE - PROGRAMA PAGAR A TEMPO E HORAS (PREBIA)	1.911.944,00	1.911.944,00	0,941%	1,254%	10.274,44	382.306,00	400.580,44	0,00	1.529.374,20	1.146.975,40
	28.09.2012	15-04-2013	240 Meses	1	584/2013	21.11.2013	DVD - ESTADO PORTUENSE - PROGRAMA DE APOIO À ECONOMIA LOCAL (PAEL)	2.412.467,18	2.412.467,18	3,100%	3,139%	83.901,56	120.653,38	204.554,94	0,00	2.231.916,62	2.110.926,24
TOTAL - EMPRÉSTIMOS MÉDIO LONGO PRAZO								6.782.064,26	6.782.064,26			110.965,64	637.932,08	748.897,72	0,00	5.028.798,89	4.370.872,78

TOTAL 1.157.823,08 1.20.983,54 1.278.806,62 0,00 0,00 5.028.798,89 4.370.872,78

(A) As colunas serão preenchidas quando se tratar de:
 (B) A despesa com empréstimos bancários, por dotações, outros empréstimos e nos emendas.
 (C) Dívida (D) - no âmbito do limite de endividamento, indicado a localização específica, e (R) - no caso contrário.

Em 27 de Outubro de 2014

Em 19 de Setembro de 2014

António José Teixeira Carich
Alcides Simões
Teresa Ador
António Pedro Luís Dias
Roberto do Amaral Pereira
António José Teixeira Carich
Alcides Simões
Teresa Ador
António Pedro Luís Dias
Roberto do Amaral Pereira



**Orçamento e
Grandes Opções do Plano 2015**

**MAPA DE TRANSFERÊNCIAS
PARA
AS FREGUESIAS**

2015

COMPARTICIPAÇÃO PARA AS JUNTAS DE FREGUESIA

ORÇAMENTO ANO 2015

(A distribuição dos montantes da Câmara foi atribuída de acordo com a comparticipação das Freguesias no Orçamento de Estado)

FREGUESIA	FFF - ORÇAMENTO DE ESTADO 2015			TRANSFERÊNCIA CORRENTE DA CAMARA MUNICIPAL 2015		TOTAL
	FFF	MAJORAÇÃO	TOTAL	VALOR ANO	VALOR MÊS	
	(i)	(ii)	(iii)	(iv)		v= (iii) + (iv)
Alvite	36.690,00 €	- €	36.690,00 €	16.250,76 €	1.354,23 €	52.940,76 €
Arcozelos	24.159,00 €	- €	24.159,00 €	10.700,76 €	891,73 €	34.859,76 €
Baldos	23.155,00 €	- €	23.155,00 €	10.255,68 €	854,64 €	33.410,68 €
Cabaços	23.155,00 €	- €	23.155,00 €	10.255,68 €	854,64 €	33.410,68 €
Caria	26.448,00 €	- €	26.448,00 €	11.713,92 €	976,16 €	38.161,92 €
Castelo	23.155,00 €	- €	23.155,00 €	10.255,68 €	854,64 €	33.410,68 €
Leomil	43.181,00 €	- €	43.181,00 €	20.580,96 €	1.715,08 €	63.761,96 €
Moimenta da Beira	37.096,00 €	- €	37.096,00 €	17.680,32 €	1.473,36 €	54.776,32 €
Passô	23.155,00 €	- €	23.155,00 €	10.255,68 €	854,64 €	33.410,68 €
Rua	23.610,00 €	- €	23.610,00 €	10.457,04 €	871,42 €	34.067,04 €
Sarzedo	17.651,00 €	- €	17.651,00 €	7.817,64 €	651,47 €	25.468,64 €
Sever	23.838,00 €	- €	23.838,00 €	10.558,32 €	879,86 €	34.396,32 €
Vilar	23.155,00 €	- €	23.155,00 €	10.255,68 €	854,64 €	33.410,68 €
União das Freguesias de Paradinha e Nagosa	30.122,00 €	4.518,00 €	34.640,00 €	13.341,36 €	1.111,78 €	47.981,36 €
União das Freguesias de Pêra Velha, Aldeia de Nacomba e Ariz	53.336,00 €	8.000,00 €	61.336,00 €	23.623,08 €	1.968,59 €	84.959,08 €
União das Freguesias de Peva e Segões	43.018,00 €	6.453,00 €	49.471,00 €	19.053,72 €	1.587,81 €	68.524,72 €
TOTAL	474.924,00 €	18.971,00 €	493.895,00 €	213.056,28 €	17.754,69 €	706.951,28 €



**Orçamento e
Grandes Opções do Plano 2015**

MAPA DAS ENTIDADES PARTICIPADAS PELO MUNICÍPIO

MAPA DAS ENTIDADES PARTICIPADAS PELO MUNICÍPIO

Legislação aplicável: alínea c) do n.º 2 do artigo 46.º da Lei n.º 73/2013 de 03 de setembro

ENTIDADE	NIF	PERCENTAGEM DE PARTICIPAÇÃO	VALOR DA PARTICIPAÇÃO
AGUAS DE TRÁS-OS-MONTES E ALTO DOURO, S.A.	505863901	0,81%	217.661,00 €
AMVDS - ASSOCIAÇÃO DE MUNICÍPIOS DO VALE DO DOURO SUL	503821632	10%	- €
ANMP - ASSOCIAÇÃO NACIONAL DE MUNICÍPIOS PORTUGUESES	501627413	0,43%	- €
APMCH - ASSOCIAÇÃO PORTUGUESA DOS MUNICÍPIOS COM CENTRO HISTÓRICO	502131047	1%	- €
ARMVT - ASSOCIAÇÃO REGIONAL DOS MUNICÍPIOS DO VALE DO TÁVORA	503315079	33,33%	- €
CIM DOURO - COMUNIDADE INTERMUNICIPAL DO DOURO EFORE BEIRAS, LDA	508779200	5,26%	- €
RÉGIEFRUTAS - COOPERATIVA AGRÍCOLA DE INTERESSE PÚBLICO TÁVORA - VAROSA, CIRPL	504503715	30,00%	1.500,00 €
RESINORTE - VALORIZAÇÃO E TRATAMENTO DE RESÍDUOS SÓLIDOS, S.A.	508688167	3,394%	25.000,00 €
TURISMO DO PORTO E NORTE, ER	509143059	0,55%	43.657,00 €
	508905435	1,16%	12.978,11 €



Orçamento e Grandes Opções do Plano 2015

QUADRO PLURIANUAL MUNICIPAL

CÂMARA MUNICIPAL DE MOIMENTA DA BEIRA

ORÇAMENTO ANO 2015

QUADRO PLURIANUAL MUNICIPAL

Conforme previsto no artigo 44.º da Lei n.º 73/2013 de 3 de setembro

DESCRIÇÃO	ANO 2015	ANO 2016	ANO 2017	ANO 2018
Total Receita	13.500.000,00	10.701.200,84	10.705.725,02	10.707.562,77
Total Despesa	13.500.000,00	10.701.200,84	10.705.725,02	10.707.562,77