

Orçamento'18

ORÇAMENTO E GRANDES OPÇÕES DO PLANO
Ano financeiro 2018



ÍNDICE

NOTA PRÉVIA.....	4
ÓRGÃO EXECUTIVO E ÓRGÃO DELIBERATIVO.....	5
MENSAGEM DO PRESIDENTE	9
INTRODUÇÃO.....	16
ENQUADRAMENTO MACROECONÓMICO.....	18
APRESENTAÇÃO E FUNDAMENTAÇÃO DO ORÇAMENTO	25
PREVISÃO DA RECEITA.....	30
RECEITAS CORRENTES.....	32
RECEITAS DE CAPITAL.....	37
EVOLUÇÃO HISTÓRICA DO ORÇAMENTO DA RECEITA.....	41
PREVISÃO DAS DESPESAS	42
DESPESAS CORRENTES.....	44
Despesas com pessoal.....	45
Despesas com Aquisição de Bens e Serviços.....	46
Juros e outros encargos.....	47
Transferências correntes.....	48
DESPESAS DE CAPITAL.....	49
Aquisições de Bens de Capital.....	50
Transferências de Capital	51
Ativos Financeiros.....	52
Passivos Financeiros - Serviço da dívida.....	52
EVOLUÇÃO HISTÓRICA DO ORÇAMENTO DA DESPESA.....	56
RESUMO DAS GRANDES OPÇÕES DO PLANO – GOP’s	57
RESUMO DO PLANO PLURIANUAL DE INVESTIMENTOS - PPI.....	59
RESUMO DO PLANO DE ATIVIDADES MUNICIPAL - PAM	60

NORMAS DE EXECUÇÃO ORÇAMENTAL	61
ENTIDADES PARTICIPADAS PELO MUNICÍPIO	62
RESPONSABILIDADES CONTINGENTES	63
QUADRO PLURIANUAL MUNICIPAL.....	64
OUTRAS CONSIDERAÇÕES	65

NOTA PRÉVIA

O orçamento para ano 2018 segue o enquadramento previsto na Lei n.º 73/2013 de 03 de setembro - Lei das Finanças Locais - que Estabelece o Regime Financeiro das Autarquias Locais e das Entidades Intermunicipais (RFALEI).

O artigo 45.º da referida Lei, que estipula o calendário orçamental, determina no n.º 1 que a proposta de orçamento municipal para o ano seguinte terá que ser apresentada pelo Órgão Executivo ao Órgão Deliberativo até 31 de outubro de cada ano. No entanto, tendo ocorrido eleições autárquicas no dia 01 de outubro de 2017, estipula o n.º 2 que nos casos em que as eleições para o Órgão Executivo Municipal ocorram entre 30 de julho e 15 de dezembro, a proposta de orçamento municipal para o ano económico seguinte é apresentado no prazo de três meses a contar da data da respetiva tomada de posse.

A tomada de posse dos novos Órgãos ocorreu em 19 de outubro de 2017.

ÓRGÃO EXECUTIVO E ÓRGÃO DELIBERATIVO

COMPOSIÇÃO DO ÓRGÃO EXECUTIVO ELEITO PARA O MANDATO 2017-2021

DATA DA TOMADA DE POSSE: 19 de outubro de 2017

	<p>JOSÉ EDUARDO LOPES FERREIRA Presidente da Câmara Municipal Administração Geral; Desenvolvimento Económico, Empresarial e Fundos Comunitários; Relações Públicas (internas e institucionais); Proteção Civil. Partido Socialista - PS</p>
	<p>FRANCISCO ALEXANDRE DOS SANTOS GOUVEIA CARDIA Vice-Presidente e Vereador Educação; Turismo e Cultura; Recursos Humanos. Substitui o Presidente nas suas faltas, ausências e impedimentos Partido Socialista - PS</p>
	<p>SUSANA ISABEL MARQUES LEMOS Vereadora Modernização Administrativa; Saúde, Solidariedade e Ação Social; Património Municipal; Desporto, Lazer e Juventude; Formação, Emprego e Qualificação Profissional; Apoios Comunitários e Investimentos. Partido Socialista - PS</p>
	<p>ANTÓNIO JOSÉ TEIXEIRA CAIADO Vereador Articulação com os Eleitos Locais; Ordenamento do Território e Urbanismo; Ambiente e Qualidade de Vida; Comércio, Mercados e Feiras; Trânsito e Mobilidade; Gestão do Pessoal Externo e Obras por Administração Direta; Gestão do Parque de Máquinas e Viaturas Municipais. Partido Socialista - PS</p>

	<p>JOÃO BENEDITO DE DEUS XAVIER Vereador sem pelouros atribuídos. PSD</p>
	<p>CRISTIANO DIAS DE ALMEIDA COSTA COELHO Vereador sem pelouros atribuídos. CDS-PP/PPM</p>
	<p>ANA MARGARIDA LOPES MORGADO Vereadora sem pelouros atribuídos. PSD</p>

COMPOSIÇÃO DO ÓRGÃO DELIBERATIVO ELEITO PARA O MANDATO 2017-2021

	<p>Alcides José de Sousa Sarmento Presidente Partido Socialista - PS</p>
	<p>Maria Teresa Adão Chaves 1ª Secretária Partido Socialista - PS</p>
	<p>Carlos Alberto de Meneses Bento 2º Secretário Partido Socialista - PS</p>

DEPUTADOS:

Joaquim Filipe dos Santos Rodrigues (PS)
Celita Maria Pereira Leitão (PS)
Sidónio Clemêncio da Silva (PS)
António Manuel Pinto da Silva (PS)
Susana Duarte Morais (PS)
Jorge Mota dos Santos (PS)
Maria Dulce Rodrigues de Andrade Cardoso (PS)
Sidónio da Silva Menezes (PS)

José Manuel Andrade Ferreira (PSD)
Fábio Ricardo Morgado Lopes (PSD)
Maria Helena Coutinho dos Santos (PSD)
José Manuel Soeiro do Nascimento Correia Alves (PSD)
Francisco Aurélio Santana Aguiar (PSD)
Cristiana Vanessa Teixeira Tavares (PSD)

Fernando Manuel Trinta Lopes (CDS-PP/PPM)
Carina Oliveira Ferreira Gomes (CDS-PP/PPM)
Pedro Cláudio Pereira Martins (CDS-PP/PPM)

António José de Macedo (Independente)

POR INERÊNCIA – PRESIDENTES DE JUNTA DE FREGUESIA:

Alvite	António José Monteiro dos Santos - (IND)
Arcozelos	António Eduardo Lopes Morgado - (PS)
Baldos	João Augusto Gomes Oura - (PSD)
Cabaços	Hélio David Ribeiro dos Santos - (IND)
Caria	Jorge Nuno Rocha Nascimento - (PS)
Castelo	Vitor Manuel Gomes Carvalho - (PS)
Leomil	José Luís dos Santos Rosário - (PSD)
Moimenta da Beira	Francisco José de Lima Rebelo Gomes - (PS)
Paçô	Jorge António Moreira Simão - (PS)
Vila da Rua	Rui Pontes Pereira Lopes - (PS)
Sarzedo	Eduardo de Carvalho Seixas - (IND)
Sever	Marcelino Ramos Ferreira - (PS)
União das Freguesias Paradinha/Nagosa	André Trindade de Sousa - (PS)
União das Freguesias Peravelha/Aldeia de Nacomba/Ariz	José Dias Lopes - (PS)
União das Freguesias Peva/Segões	Pedro João Jesus de Sousa - (IND)
Vilar	Fernando Manuel dos Santos Vilaça - (PSD)

MENSAGEM DO PRESIDENTE



O presente Orçamento e as Grandes Opções do Plano para 2018 coincidem com o início de um novo mandato autárquico, cujas eleições decorreram a 1 de outubro de 2017.

A elaboração do Orçamento e das Grandes Opções do Plano é um exercício de previsão económica, que se pretende baseado em cenários plausíveis, concorrendo assim para um maior rigor no controlo orçamental, no planeamento dos investimentos e na prestação de serviços essenciais à comunidade.

Para o ano 2018, com exceção das comparticipações externas dos principais investimentos previstos, os recursos financeiros que a Autarquia terá ao seu dispor serão muito idênticos aos dos anos anteriores, pois assentam nos mesmos pressupostos relativamente à captação de receita, sendo sempre e reconhecidamente escassos para fazer face aos projetos que se justificam e dão corpo à nossa ambição. Ainda assim, o Município de Moimenta da Beira manterá a sua estratégia de desenvolvimento, dando resposta às expectativas de progresso e bem-estar da população. Estas condições vinculam-nos à boa gestão dos recursos disponíveis, de modo a exercer eficazmente as nossas competências e responsabilidades, tentando

obter respostas para os desafios que diariamente se colocam aos cidadãos, às empresas e organizações que lideram, e à própria comunidade.

Como facilmente se compreende, a atividade do Município de Moimenta da Beira estará sempre condicionada pela situação política e orçamental do Estado e pela conjuntura económica do País. Nenhum Município está em condições de escapar a essa realidade, muito menos o de Moimenta da Beira, e a nossa performance orçamental dependerá sempre, também, dessa componente conjuntural. Estamos, no entanto, convencidos que temos um papel central a desempenhar, muito para além das condicionantes externas, do qual não abdicaremos e que resultará em progressos e desenvolvimento, de forma inclusiva, participada por todos, e, também por isso, promotora de coesão.

Para o ano 2018, os documentos previsionais propostos pela Câmara Municipal de Moimenta da Beira refletem e encerram um esforço assumido no sentido do cumprimento eficiente das funções que competem à autarquia e a preocupação em prosseguir com o programa de investimentos em importantes infraestruturas e equipamentos coletivos, indispensáveis ao nosso desenvolvimento.

Com o propósito de continuar na senda do desenvolvimento a que se assistiu nos últimos anos, torna-se necessário que os documentos previsionais das contas públicas da autarquia consubstanciem essa realidade, em todos os seus aspetos.

Foi a pensar precisamente nessa premissa que foram construídos os presentes documentos, mantendo uma visão e uma estratégia bem definida relativamente às prioridades de investimentos para os anos de 2018 a 2021.

Não obstante as dificuldades inerentes à construção desta proposta orçamental, num contexto ainda complexo que o País atravessa, e de outros condicionalismos que afetam a atividade das autarquias, a proposta de orçamento que se apresenta é

ambiciosa sem deixar de ser realista: ambiciosa porque vai o mais longe possível no investimento em projetos estruturantes para a elevação dos padrões de qualidade de vida da população; realista porque acautela a sustentabilidade desse processo ao estimar uma execução da despesa corrente e de capital consentânea com o nível de arrecadação de receita expectável.

O que se perspetiva é, numa lógica de equilíbrio entre as receitas e as despesas, a aposta em políticas destinadas a aumentar a competitividade do concelho, através da dinamização de base económica e do reforço da coesão territorial ao nível das infraestruturas, ordenamento do território, ambiente e equipamentos coletivos.

A lista de investimentos que consta no documento é seletiva, como não poderia deixar de ser, e regista uma forte incidência de projetos que já foram aprovados no âmbito de programas de apoio comunitário do Portugal 2020, e outros que se pretendem candidatar.

O Município de Moimenta da Beira propõe-se assim continuar a tirar o melhor partido das oportunidades de financiamento no âmbito do quadro comunitário, o que naturalmente exige um esforço financeiro próprio considerável, para assegurar a sua quota-parte nos investimentos comparticipados, obrigando à disponibilidade de recursos próprios para fazer face aos montantes não comparticipados.

Dos investimentos com financiamento aprovado, ou em vias de aprovação, pelo Portugal 2020, destacam-se;

- Requalificação e modernização das instalações da Escola Básica e Secundária de Moimenta da Beira
- Projeto de Regeneração Urbana - Requalificação do Largo do Tabolado e suas envolventes/ Requalificação do Edifício da Câmara Municipal
- Criação do Parque Natureza do Alto do Paiva

- CREP - Troço 3 - Ciclovía até Leomil
- Requalificação das margens da albufeira da Barragem do Vilar
- Modernização administrativa - Projeto "Reengenharia de Processos" (SAMA)
- Ações no âmbito da floresta - Defesa contra incêndios

Para além daqueles investimentos, existem outros projetados que consideramos estruturantes, e que por isso mesmo serão objeto de especial atenção, com vista à sua viabilização económico-financeira e respetiva concretização, como são exemplo;

- Circular Rodoviária Externa Poente (CREP) - Troço 1.1 - EN 226 à EM 514
- Implementação do Plano de Mobilidade
- Projetos e construção de Bairros Sociais
- Requalificação do Largo da Feira
- Requalificação da Avenida principal em Alvite;
- Reparação e conservação de vias e arruamentos municipais;
- Parque da Alagoa - Construção e requalificação de áreas de lazer;
- Reparação, Conservação e Ampliação das Redes de Saneamento do Município;
- Execução de caminhos agrícolas e rurais diversos;
- Aproveitamento hidroagrícola de Moimenta da Beira - Sistema com origem na Nave e na Boavista

Em suma, o Plano e Orçamento de 2018 pretende ser um documento aliado dum estratégia que ficou bem vincada nos últimos mandatos autárquicos, onde se continuará a procurar captar novos investimentos privados e que promovam a criação de emprego sustentável e duradouro.

Em todo o caso, os investimentos com financiamento já contratualizado, não atingem a sua plena expressão financeira no presente orçamento, uma vez que a sua execução se prolongará para além do ano 2018.

Se o mandato passado, que terminou no ano financeiro de 2017, ficou marcado pela extrema exigência devido às restrições orçamentais impostas às autarquias locais, aos condicionalismos impostos pelo PAEL e aos litígios jurídicos solucionados, prevê-se que neste novo mandato haja um novo fôlego na saúde financeira do Município, para além de termos a fundada expectativa de que o quadro comunitário de apoio 2014-2020 possa finalmente entrar em execução plena ao longo deste novo mandato.

O Orçamento que apresentamos, tem a particularidade de poder ser elaborado sem as “amarras” do PAEL.

Em Julho de 2017 o Município assistiu ao despacho do Sr. Secretário da Administração Local, que mencionava a suspensão da aplicação dos planos de ajustamento financeiro e das suas obrigações, pelo facto de o Município cumprir com o limite da dívida total à data de 31 de dezembro de 2016.

A Câmara Municipal de Moimenta da Beira poderá agora propor um Orçamento em parte, diferente dos anteriores, livre de tantas obrigações financeiras e legislativas, dado que já se livrou de tanta litigância jurídica, e de indicadores financeiros negativistas, assente em pressupostos ou indicadores mais otimistas emanados desde logo do Governo Central, que possibilitem incorporar expectativas mais otimistas de desenvolvimento.

Perante este cenário, optamos por propor a redução da taxa de IMI sobre os prédios urbanos de 0,4% para 0,375%, situando assim a taxa no valor médio dos limites inferior (0,3%) e superior (0,45%). Igualmente, propomos a manutenção da redução da taxa de IMI em função do agregado familiar (IMI familiar), atendendo ao número de dependentes: (20,00 € para 1 dependente; 40,00 € para 2 dependentes; 70,00 € para 3 ou mais dependentes).

Do mesmo modo, propomos a redução da taxa da derrama de 1,5% que se aplicava a todos os sujeitos passivos de IRC (empresas) para 1%, no caso dos sujeitos passivos de

IRC com um volume de negócios igual ou superior a 150.000,00 euros, e a eliminação ou isenção da taxa para os restantes sujeitos passivos.

Com estas medidas, pretendemos possibilitar a redução do esforço fiscal das famílias e das empresas, com o intuito de aumentar o rendimento disponível das famílias e a capacidade de investimento e de criação de emprego das empresas.

Ao nível do passivo financeiro, durante o ano 2018 o município amortizará integralmente mais dois (2) empréstimos. O “PREDE” contraído junto da Direção Geral do Tesouro e Finanças (DGTF) cujo valor contratado foi de 1.911.544,00 euros e amortizado em 5 anos, bem como o financiamento do investimento na obra “Malha Viária” contratado junto da Caixa Geral de Depósitos (CGD) cujo valor ascendeu a 116.055,30 euros e amortizado em 15 anos.

No global, durante o ano 2018 serão realizadas amortizações no valor de 552.453,00 euros e no final do ano 2018 o Município de Moimenta da Beira terá ainda responsabilidades estimadas inerentes a 5 (cinco) empréstimos que totalizarão 1.258.541,35 euros.

Atendendo a isso, procurou-se elaborar um Orçamento e as Grandes Opções do Plano para 2018 de uma forma realista, aliando os novos investimentos públicos ao potencial que o Concelho tem, principalmente ao nível económico, social e cultural, mas nunca menosprezando os apoios sociais que se manterão a um nível elevado, e que têm sido fundamentais para atenuar as desigualdades sociais que ainda persistem, mantendo especial atenção aos mais desfavorecidos e à busca incessante de condições de igual acesso aos bens e serviços essenciais.

Finalmente, justifica-se uma referência a várias obras de relevo que estão previstas no orçamento, nomeadamente na rede viária, na qualificação dos fatores de atração de investimento, na valorização da rede de equipamentos escolares, na qualificação urbana, através de parcerias ativas com as Juntas de Freguesia com quem o Município

mantém uma relação de grande proximidade e até cumplicidade, tanto ao nível das disponibilidades financeiras, que terão um acréscimo direto de 1.5%, como especialmente no que respeita a uma cooperação permanente e profícua. Também com outras importantes instituições, promovendo um forte investimento em setores tão importantes como a educação, a ação Social, a cultura, desporto e o Património Religioso.

O nosso objetivo enquanto gestores da política orçamental do Município, assenta na melhoria constante das condições socioeconómicas de todos os habitantes do Concelho, melhorando os níveis de desenvolvimento na educação, na agricultura, no comércio, na indústria, na cultura, na ação social tendo como grandes objetivos o desenvolvimento, a coesão social e o emprego, apesar da consciência que relativamente às limitações dos recursos que temos ao nosso dispor.

Tal como nos últimos anos, e como prova de confiança no futuro, a política orçamental do Município de Moimenta da Beira em 2018, continuará a seguir uma estratégia financeira de contenção e consolidação das finanças do Município, como instrumento indispensável a todas as nossas escolhas, quer as de curto-prazo, quer muito especialmente as de médio e longo prazo. Não é apenas uma questão legal ou meramente financeira: trata-se verdadeiramente de uma questão de liberdade.

O Presidente da Câmara Municipal

José Eduardo Ferreira

INTRODUÇÃO

O artigo 6.º do Regime Financeiro das Autarquias Locais e das Entidades Intermunicipais (RFLAEI), instituído pela Lei n.º 73/2013, de 3 de setembro, e o artigo 238.º da Constituição da República Portuguesa, consagram o princípio da autonomia financeira das Autarquias Locais, no pressuposto de que estas dispõem de capacidade para obter recursos financeiros suficientes para a realização das suas atribuições.

No que concerne à Lei Fundamental, o artigo 238.º, refere no seu n.º 3 que *“as receitas próprias das Autarquias locais incluem obrigatoriamente as provenientes da gestão do seu património e as cobranças pela utilização dos seus serviços”*, e o artigo 254.º, cujo ponto n.º 1 confere aos municípios o direito de participarem nas receitas do Estado, sem que isso represente dependência ou vinculação face à administração central. Na verdade, é-lhes inteiramente reconhecida liberdade na afetação dos seus recursos, prerrogativa que se traduz na elaboração e aprovação dos orçamentos, planos de atividades e demonstrações financeiras, conforme resulta da conjugação da alínea c) do n.º 1 do artigo 33.º com a alínea a) do n.º 1 do artigo 25.º do Regime Jurídico das Autarquias Locais (RJAL), instituído pela Lei n.º 75/2013, de 12 de setembro.

É com base neste enquadramento legal que cabe à Câmara Municipal a responsabilidade de elaborar os documentos previsionais que deverão ser submetidos à aprovação da Assembleia Municipal.

O exercício orçamental respeita o previsto no ponto 2.3 do Plano Oficial das Autarquias Locais (POCAL), segundo o qual *“os documentos previsionais a adotar por todas as autarquias locais são as Grandes Opções do Plano e o Orçamento”*, sendo que as primeiras definem *“as linhas de desenvolvimento estratégico da autarquia local e*

incluem, designadamente, o plano plurianual de investimentos e as atividades mais relevantes da gestão autárquica, enquanto o segundo apresenta a previsão anual das receitas e das despesas.

Importa ressaltar que o referencial contabilístico adotado para a elaboração dos documentos previsionais para 2018 foi o POCAL, uma vez que não entrou ainda em vigor o Decreto-Lei n.º 192/2015, de 11 de setembro, que estabelece o Sistema de Normalização Contabilística das Administração Pública (SNC-AP).

Nos termos do disposto no n.º 1 do artigo 18.º do Decreto-Lei n.º 192/2015, de 11 de novembro, o Sistema de Normalização Contabilística para as Administrações Públicas (SNC-AP) entra em vigor a 1 de janeiro de 2018, vigorando para efeitos de prestação de contas em 2019, relativas ao ano 2018.

Assim, o orçamento para o ano 2018 será o último elaborado de acordo com as regras do POCAL, passando no futuro a ser adotado o SNC-AP.

Por outro lado, a proposta de Orçamento do Município de Moimenta da Beira para o ano 2018, teve em conta o contexto macroeconómico do país, bem como as prioridades do Executivo em matéria de orientações estratégicas, observando também a calendarização prevista no n.º 1 e 2 do artigo 45.º do RFALEI.

Este artigo estabelece que, até 31 de outubro de cada ano, o Órgão Executivo (Câmara Municipal) apresente a proposta de Orçamento Municipal para o ano seguinte ao Órgão Deliberativo (Assembleia Municipal), que por sua vez aprecia e vota essa proposta na última sessão ordinária anual, nos termos do artigo n.º 27.º do RJAL. Nos casos em que as eleições para o Órgão Executivo Municipal ocorram entre 30 de julho e 15 de dezembro, a proposta de orçamento municipal para o ano económico seguinte é apresentado no prazo de três meses a contar da data da respetiva tomada de posse.

A tomada de posse do Órgão Executivo ocorreu em 19 de outubro de 2017.

ENQUADRAMENTO MACROECONÓMICO¹

Portugal está novamente a convergir com os seus parceiros europeus. A economia portuguesa recuperou da severa recessão de 2011 a 2013, e tem hoje condições ímpares, desde a adesão ao Euro, para crescer de forma sustentável, duradoura e inclusiva.

Cabe à política orçamental assumir um papel crucial na recuperação da confiança interna e externa na economia portuguesa. A continuação do processo de consolidação orçamental, alicerçada na recuperação da economia e do mercado de trabalho, tem permitido a implementação de reformas essenciais, de onde se destaca a estabilização do sistema financeiro.

O Orçamento do Estado de 2017 cumpriu a sua função: a consolidação de uma estratégia económica e orçamental que estabelece alicerces robustos para o futuro. Ficou provado que era possível uma política alternativa e responsável, cumprindo o desígnio do Programa do XXI Governo Constitucional: promover o crescimento, o emprego e a coesão social, assegurando, em simultâneo, o rigor e a sustentabilidade das finanças públicas.

Esta política foi sustentada no rigor da implementação da estratégia orçamental, sem cortes cegos e transversais, de onde apenas resultariam soluções temporárias. A escolha do Governo passou por um exercício rigoroso de revisão da despesa, em que as Administrações Públicas se responsabilizam pela utilização dos fundos públicos colocados ao seu dispor.

Com esta política, Portugal registará, em 2017, o maior crescimento desde o ano 2000 – 2,6%. A taxa de desemprego recuará para mínimos de 2009, prevendo-se que a taxa média de 2017 se situe em 9,2%. A economia cresce sustentada pelas exportações e

¹ Fonte: Proposta do OE 2018

pelo investimento. As exportações de bens e serviços deverão registar um aumento de 8,3% em 2017, com um ganho de quota de mercado superior a 3 p.p., mantendo-se a balança comercial positiva. O investimento cresce 7,7%, com uma dinâmica muito forte em todas as suas componentes.

Os resultados até agora alcançados foram possíveis graças ao esforço dos portugueses. Este esforço encontrou mais recentemente correspondência e apoio político, quando os bloqueios estruturais que ainda restam na economia começaram a ser enfrentados de forma decisiva.

Mas ainda há um longo percurso a fazer. A crise económica e financeira retirou à economia e à sociedade portuguesa um elevado número de recursos e desvalorizou os ativos produtivos nacionais numa dimensão que ainda não foi recuperada. A emigração de jovens portugueses, que o país conseguiu reverter em 2016, a perda permanente de empregos, que apenas parcialmente foi recuperada, e o nível da atividade económica, que permanece abaixo dos máximos do período anterior à crise, são questões que continuamos a combater.

Em 2018, estima-se que a economia cresça 2,2%. O crescimento continuará a ser sustentado pelo investimento e pelas exportações. Antevê-se que as exportações de bens e serviços cresçam 5,4%, acima do crescimento das importações (5,2%). O investimento deverá manter-se como a componente mais dinâmica da procura interna, refletindo a manutenção quer do dinamismo do investimento empresarial, quer do investimento público.

O Orçamento do Estado para 2018 visa, assim, preservar a recuperação alcançada e projetar um futuro com confiança e com previsibilidade, mediante a promoção de uma maior equidade social, reforçando o crescimento económico, a criação de emprego e mantendo o rigor na gestão das finanças públicas:

(i) Desde logo no enfoque colocado na recuperação dos rendimentos dos trabalhadores, tanto do sector privado como do sector público, e das empresas, através do desagravamento fiscal mais acelerado do que previsto no quadro da

anterior legislatura. Esforço que será aprofundado em 2018 e acompanhado de melhorias na equidade do sistema fiscal.

(ii) De seguida na prioridade dada à recuperação do dinamismo económico, em particular através de medidas para melhorar as condições de capitalização das empresas e para regenerar o sector financeiro. Este sector evidenciava, em 2015, um profundo contraste com o quadro europeu e, hoje, está finalmente restaurado e com os riscos claramente diminuídos. A confiança na economia, em máximos de duas décadas, beneficiará em 2018 da estabilidade agora alcançada, permitindo o aumento contínuo do investimento privado e do investimento público criterioso e de qualidade. Este investimento será focado em áreas que fomentem a coesão social e que potenciem a competitividade da economia portuguesa, gerando um efeito multiplicador de riqueza e aumentando o potencial de crescimento do país.

(iii) Também no enfoque colocado na regeneração de serviços públicos, em particular nas áreas da saúde e da educação, processo que será continuado em 2018. Conforme anunciado no Programa do Governo, a desestruturação dos serviços públicos e a diminuição drástica de recursos humanos reduziram em muito a capacidade de resposta do Estado aos problemas dos cidadãos. Essa situação foi invertida: em julho de 2017 o Serviço Nacional de Saúde tinha mais 5 813 novos profissionais do que em dezembro de 2015, ultrapassando níveis pré-crise, dispõe agora de uma rede de cuidados primários mais alargada e tem previsto investimentos-chave em infraestruturas e em equipamentos. De forma análoga, também na Educação, no Ensino Superior, na Ciência e Tecnologia e na Cultura foi possível recuperar níveis de serviços e de equipamentos. A estes objetivos estão subjacentes a aposta em serviços públicos de qualidade, com uma Administração Pública motivada, na qual os recursos humanos são valorizados e geridos num contexto de uso responsável dos recursos comuns gerando riqueza para o país.

(iv) A confiança no futuro só pode ser uma certeza num contexto em que o Estado assume o seu papel de combate à pobreza e de promoção da inclusão social. Este objetivo impõe-se por razões de equidade e de justiça social e também por razões de

eficiência e de coesão social. As políticas de promoção do emprego, de qualificação dos portugueses, de reposição de prestações sociais e de capacitação dos mecanismos de combate à exclusão, implementadas num quadro que garanta a sustentabilidade da Segurança Social – e, por essa via, os direitos das gerações futuras – são instrumentos cruciais na promoção de igualdade de oportunidades para todos os cidadãos.

(v) Estas políticas encontram viabilidade presente e futura no quadro de uma gestão rigorosa do quadro orçamental, com dois objetivos principais: melhorar a capacidade do Estado para garantir a provisão de serviços públicos universais e de qualidade; e atingir uma trajetória sustentável de redução do défice orçamental e da dívida pública. Neste particular, destaca-se a reforma estrutural de revisão de despesa do Estado, baseando-se num amplo e minucioso exercício participado, assumido pelos serviços da Administração Pública.

Perspetivas Macroeconómicas para 2018



O dinamismo da economia portuguesa deverá prosseguir em 2018 com o PIB a crescer 2,2%, após um aumento esperado de 2,6% em 2017. Em ambos os anos a economia deverá crescer acima da média da área do euro, prolongando o processo de convergência real.

O cenário macroeconómico assenta num conjunto de hipóteses sobre a envolvente externa das quais se destacam as relacionadas com a evolução dos principais parceiros

económicos de Portugal e com a evolução do preço do petróleo, das taxas de juro e das taxas de câmbio.

Para 2018 é esperada a continuação de um forte crescimento da procura externa (de bens) relevante para Portugal, em torno de 4%, ainda que em desaceleração. Esta evolução é explicada pelo abrandamento esperado da economia dos principais parceiros comerciais, com destaque para a Espanha, Alemanha, Reino Unido, EUA e Angola, que se deverá refletir no crescimento real das respetivas importações de bens.

Cenário Macroeconómico

Após um crescimento de 2,9% em termos homólogos reais na primeira metade de 2017, estima-se que a economia portuguesa cresça 2,6% no conjunto do ano, acelerando 1,1 p.p. face a 2016. Esta estimativa pressupõe uma desaceleração, em termos homólogos, na segunda metade do ano, embora se continue a prever um crescimento em cadeia positivo.

O melhor desempenho da economia ao longo de 2017 face ao inicialmente esperado justifica a revisão em alta do crescimento do PIB (em 0,8 p.p.) face ao previsto no Programa de Estabilidade (PE) atualizado em abril.

Cenário macroeconómico 2017-2018

(taxa de variação, %)

	2015	2016	2017 ^(e)	2018 ^(p)	2017 ^(e)	2018 ^(p)
	INE		OE 2018		PE 2017-2021	
PIB e Componentes da Despesa (Taxa de crescimento homólogo real, %)						
PIB	1,8	1,5	2,6	2,2	1,8	1,9
Consumo Privado	2,3	2,1	2,2	1,9	1,6	1,6
Consumo Público	1,3	0,6	-0,2	-0,6	-1,0	-0,8
Investimento (FBCF)	5,8	1,6	7,7	5,9	4,8	5,1
Exportações de Bens e Serviços	6,1	4,1	8,3	5,4	4,5	4,5
Importações de Bens e Serviços	8,5	4,1	8,0	5,2	4,1	4,1
Contributos para o crescimento do PIB (pontos percentuais)						
Procura Interna	2,8	1,6	2,7	2,2	1,7	1,8
Procura Externa Líquida	-1,1	-0,1	-0,1	0,0	0,1	0,1
Evolução dos Preços						
Deflator do PIB	2,0	1,4	1,3	1,4	1,4	1,5
IPC	0,5	0,6	1,2	1,4	1,6	1,7
Evolução do Mercado de Trabalho						
Emprego (Contas Nacionais)	1,4	1,6	2,7	0,9	1,3	1,0
Taxa de Desemprego (%)	12,4	11,1	9,2	8,6	9,9	9,3
Produtividade aparente do trabalho	0,4	-0,1	-0,1	1,2	0,5	0,8
Saldo das Balanças Corrente e de Capital (em % do PIB)						
Capacidade/Necessidade líquida de financiamento face ao exterior	0,3	1,0	0,8	1,0	1,1	1,5
- Saldo da Balança Corrente	-0,9	0,1	-0,1	0,1	0,2	0,5
da qual: Saldo da Balança de Bens e Serviços	0,6	0,9	0,9	1,0	1,2	1,4
- Saldo da Balança de Capital	1,2	0,9	0,9	0,9	1,0	1,0

(e) estimativa, (p) previsão.

Fontes: INE e Ministério das Finanças.

O Orçamento do Estado para 2018 assume-se, assim, como garante de um futuro com confiança e com previsibilidade.

Contexto Internacional

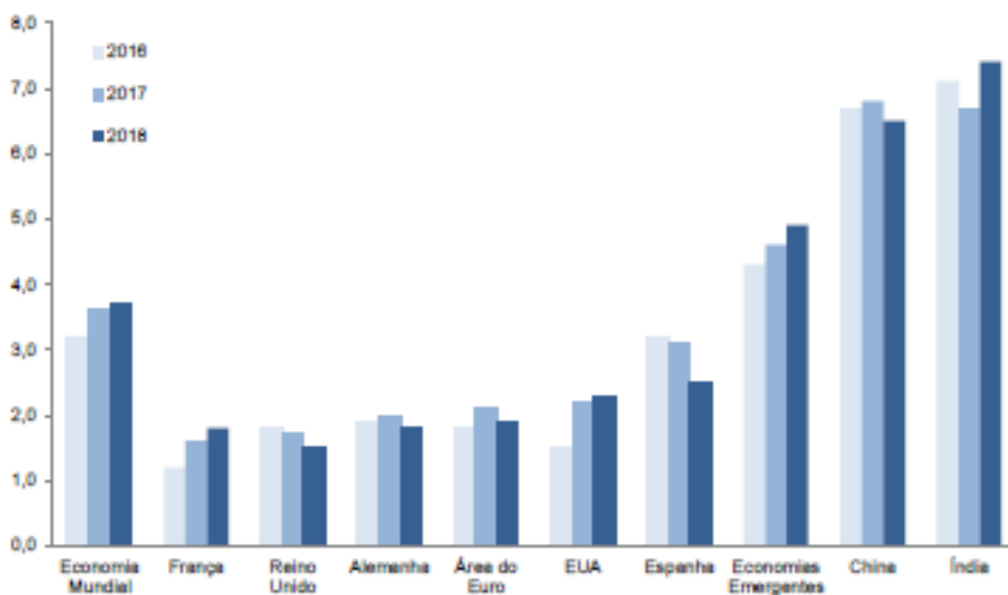
As atuais projeções do Fundo Monetário Internacional (FMI) apontam para um reforço do crescimento da economia mundial em 2017 para 3,6% (3,2% em 2016), que se irá prolongar em 2018 (3,7%), em linha com o fortalecimento do comércio mundial de bens e serviços.

Face às previsões da Primavera de 2017 e, de entre as economias avançadas, o crescimento do PIB da área do euro para 2017 e 2018 foi revisto em alta, estando associado sobretudo a um melhor desempenho face ao esperado da economia

durante o primeiro semestre do corrente ano; por sua vez, o crescimento foi revisto em baixa nos Estados Unidos da América (EUA), em ambos os anos, devido ao menor estímulo orçamental projetado, bem como no Reino Unido (-0,3 p.p. para 2017), em resultado da incerteza em torno das negociações da saída deste país da União Europeia (Brexit). Para as economias emergentes, as expectativas de crescimento foram revistas em alta para 2017 e 2018, realçando-se um crescimento acima do inicialmente esperado para a China (para os dois anos) em resultado do elevado investimento público em infraestruturas; para a Rússia, assente na recuperação do preço das matérias-primas; e para o Brasil (somente para 2017), refletindo também os efeitos de uma política monetária expansionista na retoma da procura interna.

Crescimento económico mundial

(taxa de crescimento real, em %)



Fonte: FMI, *World Economic Outlook*, outubro de 2017.

APRESENTAÇÃO E FUNDAMENTAÇÃO DO ORÇAMENTO



O Orçamento do Município de Moimenta da Beira para o ano 2018, foi elaborado tendo por base o cumprimento do disposto na alínea e) do ponto 3.1.1 do POCAL, a partir das estimativas e cálculos realizados, considerando as regras previsionais estabelecidas pelo Decreto-Lei n.º 54-A/99, de 22 de fevereiro, e das alterações constantes no Decreto – Lei n.º 84-A/2002, de 5 de abril.

De acordo com o POCAL e o RFALEI, a elaboração dos documentos previsionais tem que respeitar o que se encontra explanado na proposta e Lei de Orçamento de Estado (OE), nomeadamente, no que concerne às transferências do OE, às regras de endividamento, às regras para a gestão dos recursos humanos e às alterações legislativas conexas com a gestão autárquica entre outros aspetos.

Igualmente, com a presente proposta de orçamento, pretende-se respeitar integralmente o exposto na Lei dos Compromissos e Pagamentos em Atraso (LCPA), cujo princípio fundamental estabelece que a execução orçamental não pode conduzir, em qualquer momento, a um aumento dos pagamentos em atraso.

Além disso, é também dado cumprimento ao expresso na Lei n.º 53/2014, de 25 de agosto, que aprovou o Regime Jurídico da Recuperação Financeira Municipal (RJRFM), regulamentando o Fundo de Apoio Municipal (FAM). O FAM tem por objeto a

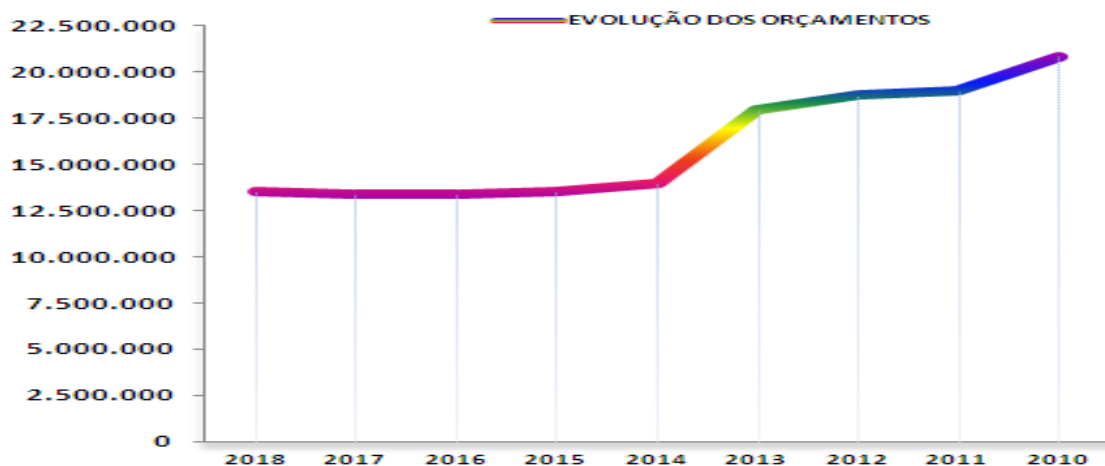
recuperação financeira dos Municípios que se encontrem em situação de rutura financeira, nos termos previstos no RFLAEI, bem como a sua prevenção, traduzindo-se na adoção de mecanismos de reequilíbrio orçamental, de reestruturação da dívida e de assistência técnica.

O contributo do Município de Moimenta da Beira para o FAM, até 2021, ascende a 497.875,41 euros, o que corresponde ao valor anual de 71.125,00 euros, inscrito no orçamento.

Assim, a política orçamental do Município de Moimenta da Beira continua a basear-se nos princípios do rigor, da prudência, da transparência, da estabilidade orçamental, da sustentabilidade, na estrita observância dos preceitos legais previstos no POCAL, no RFALEI e na Lei de Enquadramento Orçamental.

Configurando a opção estratégica do Órgão Executivo, quanto ao realismo adotado na proposta orçamental, no sentido de dar continuidade à trajetória de consolidação das finanças municipais, sendo certo que esta condicionante é crucial para garantir a sustentabilidade da atividade camarária, há claramente um ambicioso desígnio de prosseguir com a valorização dos fatores de desenvolvimento económico e social do concelho.

O gráfico que se segue espelha isso mesmo, e ainda que a variação seja pouco expressiva, desde o ano 2014, é relevante quando comparado com o ano 2010. O valor do orçamento para o ano 2018 ascende a 13.500.000 euros e regista-se um acréscimo pouco significativo face ao orçamento previsto ano 2017 que totalizou 13.400.000 euros.



Do mesmo modo, tal facto encontra-se evidenciado no quadro seguinte, onde o orçamento municipal para o ano 2018, se encontra decomposto pelos dois grandes agrupamentos de classificação económica, isto é, correntes e de capital.

RECEITAS	VALOR	%	DESPESAS	VALOR	%
Correntes	9.449.683,50 €	70%	Correntes	7.894.280,78 €	58%
De Capital	4.050.316,50 €	30%	De Capital	5.605.719,22 €	42%
TOTAL	13.500.000,00 €	100%	TOTAL	13.500.000,00 €	100%

A previsão das receitas e das despesas tal como constam no quadro anterior, evidencia que a receita corrente estimada em 9.449.683,50 euros, é substancialmente superior à estimativa para a despesa corrente no valor de 7.894.280,78 euros.

A diferença entre estes originará uma **poupança corrente** no valor de 1.555.402,72 euros, a qual será utilizada para financiamento das despesas de capital.

A composição do orçamento para o ano 2018 encontra-se evidenciada no quadro seguinte, sendo efetuada igualmente a comparação com o ano 2017.

A sua leitura permite-nos concluir que, face ao ano anterior, o orçamento municipal para o ano 2018 apresenta um acréscimo de 0,7% em termos relativos, e de 100.000,00 euros em termos absolutos.

	2018	PESO %	2017	PESO %	Var. 2018/2017	
					€	%
Receitas						
Receitas Correntes	9.449.683,50 €	70%	9.469.023,16 €	71%	- 19.339,66 €	-0,2%
Receitas de Capital	4.050.316,50 €	30%	3.930.976,84 €	29%	119.339,66 €	3,0%
TOTAL	13.500.000,00 €	100%	13.400.000,00 €	100%	100.000,00 €	0,7%
Despesas						
Despesas Correntes	7.894.280,78 €	58%	8.400.755,86 €	63%	- 506.475,08 €	-6,0%
Despesas de Capital	5.605.719,22 €	42%	4.999.244,14 €	37%	606.475,08 €	12,1%
TOTAL	13.500.000,00 €	100%	13.400.000,00 €	100%	100.000,00 €	0,7%

Através dos quadros seguintes, apresentam-se os valores discriminados por cada componente da receita e da despesa, facilitando assim a identificação genérica da origem da entrada de recursos financeiros bem como da sua aplicação.

Os quadros anteriores e o quadro a seguir apresentados, evidenciam assim, que o Município cumpre a **regra do equilíbrio orçamental** consagrada no artigo 40.º do RFALEI. Segundo essa regra, a receita corrente bruta cobrada (9.449.683,50 euros) deve ser pelo menos igual à despesa corrente estimada (9.469.023,16 euros), acrescida das amortizações médias de empréstimos de médio longo prazo, neste caso calculadas em 417.650,36 euros.

No orçamento da receita, tal facto tem maior expressão na previsão das receitas de capital, com um acréscimo de 3%, ou seja 119.339,66 euros. Nas receitas correntes, regista-se um decréscimo de 0,2%, ou seja 19.339,66 euros.

Considerada a necessidade de adequar as despesas às receitas, o orçamento da despesa apresenta um aumento em valor absoluto de igual montante, ou seja 100.000,00 euros, prevendo-se comparativamente com o ano anterior, uma diminuição das despesas correntes de 6%, ou seja, 506.475,08 euros, e um aumento de 12,1% das despesas de capital equivalente a 606.475,08 euros.

O “mapa resumo das receitas e das despesas” e o “mapa das receitas e despesas, desagregado por classificação económica”, exigidos nos termos das alíneas b) e c) do número 1 do artigo 46.º do RFALEI, encontram-se em anexo, por uma questão de simplificação na apresentação deste documento.

DESIGNAÇÃO	VALOR	%	DESIGNAÇÃO	VALOR	%
RECEITAS CORRENTES			DESPESAS CORRENTES		
01 IMPOSTOS DIRETOS	1.543.600,47 €	11%	01 DESPESAS COM PESSOAL	2.898.000,00 €	21%
02 IMPOSTOS INDIRETOS	85.714,81 €	1%	02 AQ. DE BENS E SERVIÇOS CORRENTES	3.964.275,29 €	29%
04 TAXAS, MULTAS E OUTRAS PENALIDADES	62.646,22 €	0%	03 JUROS E OUTROS ENCARGOS	129.600,00 €	1%
05 RENDIMENTOS DE PROPRIEDADE	600.000,00 €	4%	04 TRANSFERÊNCIAS CORRENTES	825.252,12 €	6%
06 TRANSFERÊNCIAS CORRENTES	5.946.822,00 €	44%	05 SUBSÍDIOS	- €	0%
07 VENDA DE BENS E PRESTAÇÕES DE SE	909.072,25 €	7%	06 OUTRAS DESPESAS CORRENTES	77.153,37 €	1%
08 OUTRAS RECEITAS CORRENTES	301.827,75 €	2%			
TOTAL DAS RECEITAS CORRENTES	9.449.683,50 €	70%	TOTAL DAS DESPESAS CORRENTES	7.894.280,78 €	58%
RECEITAS DE CAPITAL			DESPESAS DE CAPITAL		
09 VENDA DE BENS DE INVESTIMENTO	28.400,00 €	0%	07 AQ. DE BENS DE CAPITAL	3.707.132,78 €	27%
10 TRANSFERÊNCIAS DE CAPITAL	3.521.416,50 €	26%	08 TRANSFERÊNCIAS DE CAPITAL	763.754,24 €	6%
11 ATIVOS FINANCEIROS	- €	0%	09 ATIVOS FINANCEIROS	82.125,00 €	1%
12 PASSIVOS FINANCEIROS	500.000,00 €	4%	10 PASSIVOS FINANCEIROS	1.052.707,20 €	8%
13 OUTRAS RECEITAS DE CAPITAL	500,00 €	0%	11 OUTRAS DESPESAS DE CAPITAL	- €	0%
15 REPOSIÇÕES NÃO ABATIDAS NOS	- €	0%			
TOTAL DAS RECEITAS DE CAPITAL	4.050.316,50 €	30%	TOTAL DAS DESPESAS DE CAPITAL	5.605.719,22 €	42%
TOTAL GERAL DA RECEITA	13.500.000,00 €	100%	TOTAL GERAL DA DESPESA	13.500.000,00 €	100%



PREVISÃO DA RECEITA



A regra da especificação orçamental traduz-se na discriminação das receitas conforme consta no código de classificação económica das receitas e das despesas públicas (CERDP) aprovado pelo Decreto-Lei n.º 26/2002, de 14 de fevereiro, com as alterações que lhe foram introduzidas, procedendo à distinção entre receitas correntes e de capital.

As receitas classificam-se em receitas correntes, receitas de capital e outras receitas:

As receitas correntes são aquelas que se repercutem no património não duradouro da autarquia. São provenientes de rendimentos no período orçamental e agrupadas em Impostos diretos e indiretos; Taxas, multas e outras penalidades; Rendimentos de propriedade; Transferências correntes; Venda de bens e serviços correntes e Outras receitas correntes. Ou seja, são regra geral as que se renovam em todos os períodos financeiros.

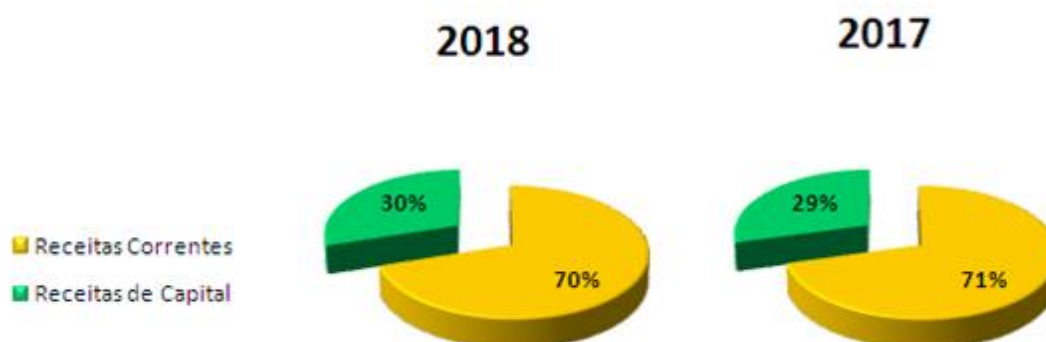
No que concerne às receitas de capital, ou seja, aquelas que são arrecadadas pela Autarquia e que alteram o seu património duradouro, agrupam-se por capítulos com as seguintes designações: Venda de bens de investimento, Transferências de capital, Ativos financeiros, Passivos financeiros e Outras receitas de capital. Ou seja, são

receitas “cobradas ocasionalmente”, isto é, que se revestem de caráter transitório, e que regra geral, estão associadas a um aumento do património.

Quanto às Outras receitas, englobam essencialmente as receitas provenientes das reposições não abatidas nos pagamentos e o saldo da gerência anterior, que apenas constarão no orçamento após revisão orçamental.

No decorrer do exercício de 2018, o Município de Moimenta da Beira, espera arrecadar receitas de 13.500.000 euros.

Deste montante, 9.469.683,50 euros correspondem a receitas correntes, isto é 70% do valor global do orçamento da receita e, 4.050.316,50 euros são referentes a receitas de capital, correspondendo assim a 30% das receitas municipais globais.



DESIGNAÇÃO	2018	2017	Var. 2018/2017		
			€	%	
RECEITAS CORRENTES					
01	IMPOSTOS DIRETOS	1.543.600,47 €	1.524.735,79 €	18.864,68 €	1,2%
02	IMPOSTOS INDIRECTOS	85.714,81 €	300.874,42 €	- 215.159,61 €	-71,5%
04	TAXAS, MULTAS E OUTRAS PENALIDADES	62.646,22 €	62.997,95 €	- 351,73 €	-0,6%
05	RENDIMENTOS DE PROPRIEDADE	600.000,00 €	521.500,00 €	78.500,00 €	15,1%
06	TRANSFERÊNCIAS CORRENTES	5.946.822,00 €	5.710.040,00 €	236.782,00 €	4,1%
07	VENDA DE BENS E PRESTAÇÕES DE SERVIÇOS	909.072,25 €	928.375,00 €	- 19.302,75 €	-2,1%
08	OUTRAS RECEITAS CORRENTES	301.827,75 €	420.500,00 €	- 118.672,25 €	-28,2%
TOTAL DAS RECEITAS CORRENTES		9.449.683,50 €	9.469.023,16 €	- 19.339,66 €	-0,2%
RECEITAS DE CAPITAL					
09	VENDA DE BENS DE INVESTIMENTO	28.400,00 €	45.900,00 €	- 17.500,00 €	-38,1%
10	TRANSFERÊNCIAS DE CAPITAL	3.521.416,50 €	3.384.480,68 €	136.935,82 €	4,0%
11	ATIVOS FINANCEIROS	- €	- €	- €	0,0%
12	PASSIVOS FINANCEIROS	500.000,00 €	500.000,00 €	- €	0,0%
13	OUTRAS RECEITAS DE CAPITAL	500,00 €	596,16 €	- 96,16 €	-16,1%
15	REPOSIÇÕES NÃO ABATIDAS NOS PAGAMENTOS	- €	- €	- €	0,0%
TOTAL DAS RECEITAS DE CAPITAL		4.050.316,50 €	3.930.976,84 €	119.339,66 €	3,0%
TOTAL GERAL DA RECEITA		13.500.000,00 €	13.400.000,00 €	100.000,00 €	0,7%

A leitura do quadro anterior, permite analisar o orçamento municipal da receita, evidenciando a variação face ao ano anterior de cada tipo de receita no orçamento global.

RECEITAS CORRENTES

As receitas correntes representam 70% do orçamento municipal.

A análise da estrutura das receitas, demonstra claramente que a rubrica com maior destaque é a das transferências correntes, com um valor estimado de 5.946.822,00 euros representando assim cerca de 44% das receitas globais.

Note-se que nesta rubrica estão contempladas as transferências correntes oriundas do Estado, nomeadamente as relativas ao Fundo de Equilíbrio Financeiro (FEF), ao Fundo Social Municipal (FSM), bem como a Participação Fixa no IRS, as quais por si só perfazem 5.493.322,00 euros, representando assim 41 % do total da receita orçada.

Os impostos diretos, englobam o Imposto Municipal sobre Imóveis (IMI), o Imposto único de Circulação (IUC), o Imposto Municipal sobre Transmissões Onerosas de Imóveis (IMT) e a Derrama. Nesta rubrica, está prevista uma arrecadação de 1.543.600,47 euros, valor que ronda os 11% das receitas globais do Orçamento.

DESIGNAÇÃO	2018	2017	Variação 2018/2017	
			€	%
IMPOSTOS DIRETOS	1.543.600,47 €	1.524.735,79 €	18.864,68 €	1%
Imposto Municipal sobre Imóveis (IMI)	1.092.810,72 €	1.115.873,30 €	- 23.062,58 €	-2%
Imposto Único de Circulação	204.967,11 €	200.665,08 €	4.302,03 €	2%
Imposto Mun. s/ T. Onerosas de Imóveis (IMT)	194.322,64 €	142.856,72 €	51.465,92 €	36%
Derrama	51.500,00 €	65.340,69 €	- 13.840,69 €	-21%

Comparativamente com o ano 2017 prevê-se que as receitas fiscais ou impostos diretos tenham um acréscimo de 18.864,68 euros, ou seja o equivalente a 1%.

- o IMI - Relativamente ao Imposto Municipal sobre imóveis, estima-se uma diminuição do valor da receita em cerca de 2% equivalente a 23.062,58 euros.

O Órgão Executivo deliberou em 13 de novembro de 2017 aprovar a redução da taxa do IMI - Imposto Municipal sobre Imóveis - referente ao ano de 2017, propondo a mesma em 0,375%, a aplicar aos prédios ou parte de prédios urbanos destinado a habitação própria e permanente do sujeito passivo ou do seu agregado familiar, e que seja efetivamente afeto a tal fim, atendendo ao número de dependentes que, nos termos do Código do IRS, compõem o respetivo agregado familiar. Esta deliberação será submetida à apreciação da Assembleia Municipal.

A estimativa do decréscimo da receita de IMI, associado essencialmente ao efeito do IMI inerente a “Prédios de sujeitos passivos com dependentes a cargo” (IMI familiar), tal como está preconizado no artigo 112.º-A do CIMI, que contempla a redução da taxa do imposto municipal sobre imóveis em função do “agregado familiar”, atendendo ao

número de dependentes, assenta nos seguintes indicadores, alguns dos quais facultados pela Autoridade Tributária:

NÚMERO DE DEPENDENTES A CARGO	DEDUÇÃO FIXA (em €)	NÚMERO DE AGREGADOS	VALOR	
			PATRIMONIAL	COLETA IMI 2016
			TRIBUTÁRIO	
1	20	341	18.149.017,03 €	48.629,59 €
2	40	270	17.161.994,74 €	42.586,68 €
3 ou mais	70	23	1.595.920,22 €	4.595,72 €
TOTAL		634	36.906.931,99 €	95.811,99 €

- IUC - Relativamente ao Imposto Único de Circulação, estima-se que a receita para 2018 atinja o valor de 204.967,11 euros, valor este superior em 2% face ao ano 2017.
- IMT - Relativamente ao Imposto Municipal sobre as transações onerosas de imóveis, estima-se um acréscimo para o ano de 2018 de 36% face ao ano 2017, equivalente a 51.465,92 euros que totalize 194.322,64 euros. A projeção do valor do IMT reflete em parte a expectativa positiva da evolução favorável da economia local.
- Derrama – Quanto ao valor de receita proveniente da Derrama assistimos a um decréscimo de 21%, estimado em 13.840,69 euros no ano 2018 comparativamente com o ano 2017, devido essencialmente à decisão do Órgão Executivo, que deliberou em 13 de novembro de 2017 aprovar (esta deliberação deverá ser submetida à apreciação da Assembleia Municipal) a proposta de lançamento de derrama sobre o lucro tributável sujeito e não isento de imposto sobre o rendimento de pessoas coletivas (IRC), no limite máximo de 1%, para as empresas com um volume de negócios superior a 150.000,00 euros, assim como isentar de tributação as empresas que tenham um volume de negócios igual ou inferior àquele montante.

Anteriormente a taxa aplicada era de 1,5% para a totalidade das pessoas coletivas em sede de IRC.

Destaque-se que os valores estimados relativamente aos impostos diretos, obedecem às regras previsionais previstas no ponto 3.3 alínea a) do POCAL (com exceção de alteração de pressupostos) que correspondem à média aritmética simples das cobranças efetuadas nos últimos 24 meses.

DESIGNAÇÃO	2018	2017	Variação 2018/2017	
			€	%
IMPOSTOS INDIRETOS	85.714,81 €	300.874,42 €	- 215.159,61 €	-72%

Relativamente aos impostos indiretos, estima-se um decréscimo significativo no ano 2018 comparativamente com o ano 2017 no valor de 215.159,61 euros equivalente a 72%, resultante da média histórica de situações específicas de loteamentos e obras que ocorreram no Município em anos anteriores.

DESIGNAÇÃO	2018	2017	Variação 2018/2017	
			€	%
TAXAS, MULTAS E OUTRAS PENALIDADES	62.646,22 €	62.997,95 €	- 351,73 €	-1%

No que concerne às taxas, multas e outras penalidades, o valor previsto para 2018 é similar ao valor estimado no ano anterior, estimando-se que o valor da receita ascenda a 62.646,22 euros.

Quanto às receitas correntes não fiscais, estimam-se em 7.757.722,00 euros. Representam, em termos globais, um acréscimo da receita corrente de 2% relativamente a 2017, por força, essencialmente, do aumento do valor das transferências correntes 4,1% e dos rendimentos de propriedade 15,1%. O peso das receitas não fiscais sobre a receita total é de 57%.

DESIGNAÇÃO	2018	2017	Variação 2018/2017	
			€	%
RENDIMENTOS DE PROPRIEDADE	600.000,00 €	521.500,00 €	78.500,00 €	15,1%
TRANSFERENCIAS CORRENTES	5.946.822,00 €	5.710.040,00 €	236.782,00 €	4,1%
FEF - Fundo de Equilíbrio Financeiro	4.973.460,00 €	4.908.509,00 €	64.951,00 €	1,3%
FSM - Fundo Social Municipal	302.579,00 €	302.579,00 €	- €	0,0%
Participação Fixa no IRS	217.283,00 €	200.102,00 €	17.181,00 €	8,6%
Outros (Transportes Escolares, AEC's, AAE, Refeições, Prolongamentos escolares)	174.800,00 €	115.500,00 €	59.300,00 €	51,3%
Serviços e Fundos Autónomos	278.500,00 €	182.850,00 €	95.650,00 €	52,3%
Administração Local	200,00 €	500,00 €	- 300,00 €	-60,0%
VENDA DE BENS E SERVIÇOS CORRENTES	909.072,25 €	928.375,00 €	- 19.302,75 €	-2,1%
OUTRAS RECEITAS CORRENTES	301.827,75 €	420.500,00 €	-118.672,25 €	-28,2%

- Rendimentos de propriedade – representam 6% do orçamento corrente. Estes rendimentos resultam em grande parte da renda de concessão paga pela EDP pela utilização da rede elétrica em baixa tensão e da receita proveniente dos parques eólicos correspondente a 2,5% da sua faturação.
- Transferências correntes – representam 63% do orçamento corrente. São provenientes em aproximadamente 100% da Administração Central (maioritariamente do Fundo de Equilíbrio Financeiro, do Fundo Social Municipal e da Participação variável no IRS). Será ainda de referir que no total das transferências correntes estão incluídos 453.300,00 euros oriundos dos apoios financeiros da DGESTE, IEFP e outros organismos, no que diz respeito a participações nas despesas suportadas com os auxiliares da ação educativa, estágios profissionais e outros.
- A Venda de Bens e Serviços Correntes representam 10% do orçamento corrente e estimam-se em 909.072,25 euros. A venda de bens e serviços relacionados com o fornecimento de água, serviço de saneamento e recolha dos resíduos sólidos prevê um acréscimo de 2,5%. Estão também considerados nesta rubrica

a prestação de serviços sociais, desportivos e culturais bem como a receita proveniente de rendas de habitações e edifícios.

RECEITAS DE CAPITAL

As receitas de capital representam 30% do orçamento municipal.

DESIGNAÇÃO	2018	2017	Variação 2018/2017	
			€	%
VENDA DE BENS DE INVESTIMENTO	28.400,00 €	45.900,00 €	- 17.500,00 €	-38,1%
Terrenos	28.400,00 €	44.000,00 €	- 15.600,00 €	-35,5%
Habitações	- €	300,00 €	- 300,00 €	-100,0%
Edifícios	- €	400,00 €	- 400,00 €	-100,0%
Outros Bens de Investimento	- €	1.200,00 €	- 1.200,00 €	-100,0%
TRANSFERÊNCIAS DE CAPITAL	3.521.416,50 €	3.384.480,68 €	136.935,82 €	4,0%
FEF - Fundo de Equilíbrio Financeiro	552.607,00 €	545.390,00 €	7.217,00 €	1,3%
Estado - Participação Comunitária em Projectos Co-Financiados	2.968.809,50 €	2.839.090,68 €	129.718,82 €	4,6%
ATIVOS FINANCEIROS	- €	- €	- €	0,0%
Títulos a curto prazo	- €	- €	- €	0,0%
PASSIVOS FINANCEIROS	500.000,00 €	500.000,00 €	- €	0,0%
Acções e Outras Participações	- €	- €	- €	0,0%
Empréstimos de Curto Prazo	500.000,00 €	500.000,00 €	- €	0,0%
OUTRAS RECEITAS DE CAPITAL	500,00 €	596,16 €	- 96,16 €	-16,1%
Indemnizações	- €	- €	- €	0,0%
Outras	500,00 €	596,16 €	- 96,16 €	-16,1%
TOTAL DA RECEITA DE CAPITAL	4.050.316,50 €	3.930.976,84 €	119.339,66 €	3,0%

- A Venda de Bens de Investimento - nomeadamente a venda de terrenos apresenta um peso no orçamento das receitas de capital de apenas 1%. De acordo com o artigo 83.º da LOE para 2017 (Lei n.º 42/2016 de 28 de dezembro), os municípios não podem, na elaboração dos documentos previsionais para 2018, orçamentar receitas respeitantes à venda de bens imóveis em montante superior à média aritmética simples das receitas

arrecadadas com a venda de imóveis nos 36 meses que precedem o mês da sua elaboração.

Apesar de expectável que no ano 2018, o Município possa obter receitas superiores às previstas, resultante da alienação de ativos imóveis designadamente lotes de terrenos, não é possível contemplar um valor superior.

- Transferência de Capital – O agregado de receitas que constituem esta rubrica, é proveniente em praticamente 100% das transferências da Administração Central, sendo que 84% são provenientes da comparticipação comunitária em projetos cofinanciados e 16% provenientes do Fundo de Equilíbrio Financeiro. No seu cômputo, contribuem com 87% para o orçamento das receitas de capital.

- Passivos Financeiros – Esta rubrica representa 12% do valor do orçamento da receita de capital. Refere-se à possibilidade de contratação em um empréstimo de curto prazo a utilizar até ao valor de 500.000,00 euros, apenas para ocorrer dificuldades de tesouraria. Caso o Município venha a utilizar qualquer montante, o mesmo terá que ser liquidado até 31 de dezembro de 2018.



A título informativo, e em complemento a dados anteriormente enunciados, os valores considerados no orçamento municipal, resultantes das transferências do orçamento do estado estão de acordo com a proposta do orçamento de estado para o ano 2018, que contempla os valores da participação dos Municípios no FEF – Fundo de Equilíbrio Financeiros, FSM – Fundo Social Municipal e IRS – Participação Fixa no IRS, sendo os seguintes:

ORÇAMENTO DE ESTADO											
TRANSFERÊNCIAS DO ORÇAMENTO	VAR. 2018/2017		OE 2018	OE 2017	OE 2016	OE 2015	OE 2014	OE 2013	OE 2012	OE 2011	OE 2010
	€	%									
FEF Corrente	64.951,00 €	1,3%	4.973.460,00 €	4.908.509,00 €	4.738.102,00 €	4.674.872,00 €	4.488.836,00 €	4.106.430,00 €	3.079.822,00 €	3.256.300,00 €	3.428.522,00 €
FEF Capital	7.217,00 €	1,3%	552.607,00 €	545.390,00 €	526.456,00 €	519.430,00 €	498.760,00 €	1.026.607,00 €	2.053.215,00 €	2.170.866,00 €	2.285.681,00 €
FSM	- €	0,0%	302.579,00 €	302.579,00 €	302.579,00 €	302.579,00 €	216.267,00 €	216.267,00 €	216.267,00 €	228.517,00 €	240.603,00 €
IRS	17.181,00 €	8,6%	217.283,00 €	200.102,00 €	222.839,00 €	222.900,00 €	161.346,00 €	167.689,00 €	167.689,00 €	151.684,00 €	158.212,00 €
TOTAL	89.349,00 €	1,50%	6.045.929,00 €	5.956.580,00 €	5.789.976,00 €	5.719.781,00 €	5.365.209,00 €	5.516.993,00 €	5.516.993,00 €	5.807.367,00 €	6.113.018,00 €
DESCONTOS											
DGAL	- €	0,0%	- €	- €	5.264,56 €	5.194,30 €	4.987,60 €	5.133,04 €	5.133,04 €	5.427,17 €	5.714,20 €
SERV. NAC. SAÚDE	- €	0,0%	40.849,00 €	40.849,00 €	40.849,00 €	40.849,00 €	40.849,00 €	40.849,00 €	40.849,00 €	40.890,00 €	38.778,00 €
TOTAL	- 5.264,56 €	0,00%	40.849,00 €	40.849,00 €	46.113,56 €	46.043,30 €	45.836,60 €	45.982,04 €	45.982,04 €	46.317,17 €	44.492,20 €
TOTAL LÍQUIDO			6.005.080,00 €	5.915.731,00 €	5.743.862,44 €	5.673.737,70 €	5.319.372,40 €	5.471.010,96 €	5.471.010,96 €	5.761.049,83 €	6.068.525,80 €
MÉDIA MÊS LÍQUIDO	7.445,75 €	1,51%	500.423,33 €	492.977,58 €	478.655,20 €	472.811,47 €	443.281,03 €	455.917,58 €	455.917,58 €	480.087,49 €	505.710,48 €
Varição % 2018/...				1,51%	4,55%	5,84%	12,89%	9,76%	9,76%	4,24%	-1,05%
Varição Valor 2018/...			89.349,00 €	261.217,56 €	331.342,30 €	685.707,60 €	534.069,04 €	534.069,04 €	244.030,17 €	- 63.445,80 €	

Ao analisarmos os valores previstos na proposta do OE, constatamos que está previsto para o ano 2018 um aumento de 1,5% comparativamente com o ano 2017, equivalente a 89.349 euros. O valor total previsto das transferências do Orçamento de Estado para o Município é de 6.045.929,00 euros. Contudo, importa referir que os

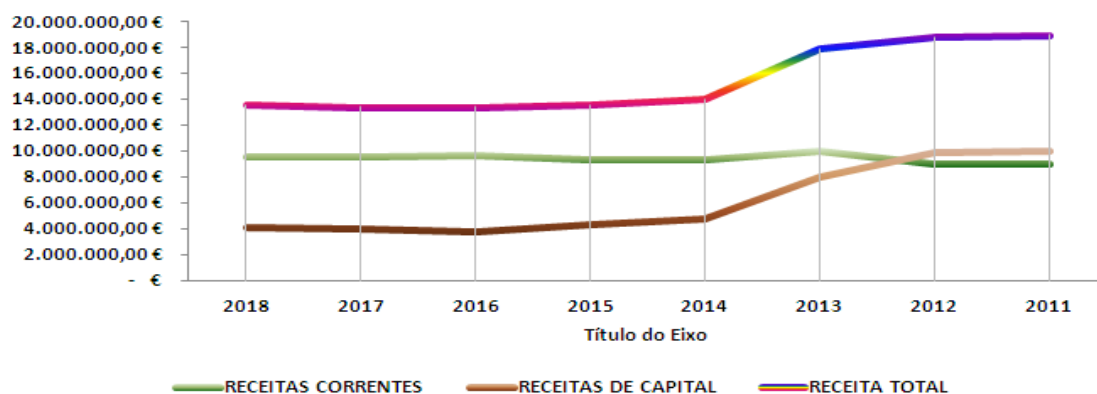
valores absolutos desta participação são ainda inferiores aos valores recebidos e orçamentados no ano 2010 (sem considerarmos o efeito ou impacto do IPC), ano a partir do qual se verificaram quebras sucessivas, com particular evidência em 2014.

EVOLUÇÃO HISTÓRICA DO ORÇAMENTO DA RECEITA

Através do quadro seguinte, pretende-se apenas avaliar a evolução do valor dos diferentes orçamentos da receita nos últimos anos.

Como se constata, verifica-se uma tendência decrescente, comparativamente com outros anos, tentando-se que os mesmos possam refletir a realidade dos valores executados pelo Município e minorar a prática de elaboração de orçamentos irrealistas, que contribuíam para o empolamento dos mesmos e possibilitavam acomodar endividamento.

RECEITA											
DESIGNAÇÃO	2018	2017	2016	2015	2014	2013	2012	2011	Var. 2018 / 2011		
										€	%
RECEITAS CORRENTES											
01 IMPOSTOS DIRETOS	1.543.600,47 €	1.524.735,79 €	1.561.766,58 €	1.484.081,52 €	1.223.674,97 €	1.215.645,45 €	958.058,00 €	961.315,00 €	582.285,47 €	61%	
02 IMPOSTOS INDIRETOS	85.714,81 €	300.874,42 €	299.675,67 €	40.611,03 €	41.942,92 €	47.733,00 €	57.195,00 €	65.255,00 €	20.459,81 €	31%	
04 TAXAS, MULTAS E OUTRAS PENALIDADES	62.646,22 €	62.997,95 €	64.718,91 €	100.178,73 €	202.264,18 €	76.907,00 €	86.605,00 €	76.026,00 €	- 13.379,78 €	-18%	
05 RENDIMENTOS DE PROPRIEDADE	600.000,00 €	521.500,00 €	951.308,35 €	948.250,72 €	950.903,35 €	2.415.603,55 €	2.806.100,00 €	2.801.500,00 €	- 2.201.500,00 €	-79%	
06 TRANSFERÊNCIAS CORRENTES	5.946.822,00 €	5.710.040,00 €	5.623.855,44 €	5.577.411,00 €	5.476.064,00 €	5.113.061,00 €	4.253.238,00 €	4.231.601,00 €	1.715.221,00 €	41%	
07 VENDA DE BENS E PRESTAÇÕES DE SERVIÇOS	909.072,25 €	928.375,00 €	743.810,00 €	711.518,00 €	775.723,12 €	815.800,00 €	767.364,24 €	805.500,00 €	103.572,25 €	13%	
08 OUTRAS RECEITAS CORRENTES	301.827,75 €	420.500,00 €	408.737,62 €	360.002,00 €	597.500,00 €	312.500,00 €	64.500,00 €	33.000,00 €	268.827,75 €	815%	
TOTAL DAS RECEITAS CORRENTES	9.449.683,50 €	9.469.023,16 €	9.653.872,57 €	9.222.053,00 €	9.268.072,54 €	9.997.250,00 €	8.993.060,24 €	8.974.197,00 €	475.486,50 €	5%	
RECEITAS DE CAPITAL											
09 VENDA DE BENS DE INVESTIMENTO	28.400,00 €	45.900,00 €	47.697,43 €	92.016,00 €	387.633,86 €	680.078,00 €	1.034.775,52 €	425.150,00 €	- 396.750,00 €	-93%	
10 TRANSFERÊNCIAS DE CAPITAL	3.521.416,50 €	3.384.480,88 €	3.192.930,00 €	3.655.431,00 €	3.793.793,60 €	6.645.672,00 €	8.416.164,24 €	8.944.653,00 €	- 5.423.236,50 €	-61%	
11 ATIVOS FINANCEIROS	- €	- €	30.000,00 €	30.000,00 €	- €	- €	- €	- €	- €	0%	
12 PASSIVOS FINANCEIROS	500.000,00 €	500.000,00 €	500.000,00 €	500.000,00 €	500.000,00 €	600.000,00 €	300.000,00 €	600.000,00 €	- 100.000,00 €	-17%	
13 OUTRAS RECEITAS DE CAPITAL	500,00 €	596,16 €	500,00 €	500,00 €	500,00 €	2.000,00 €	6.000,00 €	6.000,00 €	- 5.500,00 €	-92%	
15 REPOSIÇÕES NÃO ABATIDAS NOS PAGAMENTOS	- €	- €	- €	- €	- €	- €	- €	- €	- €	0%	
TOTAL DAS RECEITAS DE CAPITAL	4.050.316,50 €	3.930.976,84 €	3.771.127,43 €	4.277.947,00 €	4.681.927,46 €	7.927.750,00 €	9.756.939,76 €	9.975.803,00 €	- 5.925.486,50 €	-59%	
TOTAL GERAL DA RECEITA	13.500.000,00 €	13.400.000,00 €	13.425.000,00 €	13.500.000,00 €	13.950.000,00 €	17.925.000,00 €	18.750.000,00 €	18.950.000,00 €	- 5.450.000,00 €	-29%	



PREVISÃO DAS DESPESAS



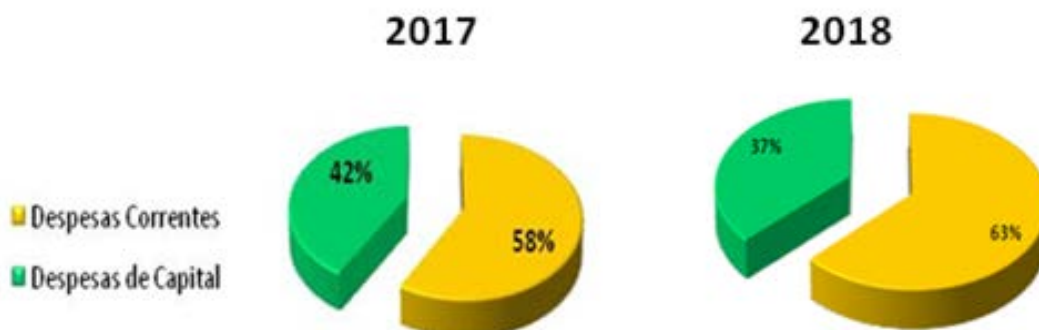
Seguindo a mesma orientação utilizada nas receitas, nomeadamente na aplicação dos princípios e regras instituídas no POCAL, o orçamento da despesa é projetado evidenciando a relação existente entre a capacidade de financiamento que esta autarquia dispõe e as suas dotações afetas a cada uma das funções, objetivos ou finalidades comuns às mesmas atividades (classificação funcional) ou cada operação económica (classificação económica).

A classificação da despesa, nos termos do POCAL assenta assim, nos dois vetores, classificação económica que divide a despesa em corrente e capital; e a classificação funcional, que divide a despesa pelas diversas áreas de intervenção da Autarquia, agrupando-as em: 01 – Funções Gerais; 02 – Funções Sociais; 03 – Funções Económicas; e 04 – Outras Funções.

A realização de despesas tem como princípio fundamental e no âmbito das competências e atribuições legalmente conferidas às autarquias, a afetação de recursos ao desenvolvimento de atividades para a satisfação das necessidades da população local.

As despesas, quanto à sua natureza económica, são classificadas em correntes e de capital.

São despesas correntes as que afetam somente o património não duradouro, implicando uma diminuição do ativo líquido. A exemplo disso identificam-se as despesas de funcionamento dos serviços, que se traduzem na contratualização de serviços ou bens de consumos correntes. As despesas de capital são todas aquelas que alteram o património duradouro da Autarquia.



DESIGNAÇÃO	2018	2017	Variação 2018/2017	
			€	%
DESPESAS CORRENTES				
01 PESSOAL	2.898.000,00 €	2.973.003,00 €	- 75.003,00 €	-2,5%
02 AQUISIÇÃO DE BENS E SERVIÇOS	3.964.275,29 €	4.466.903,82 €	- 502.628,53 €	-11,3%
03 JUROS E OUTROS ENCARGOS	129.600,00 €	149.725,87 €	- 20.125,87 €	-13,4%
04 TRANSFERÊNCIAS CORRENTES	825.252,12 €	787.156,28 €	38.095,84 €	4,8%
06 OUTRAS DESPESAS CORRENTES	77.153,37 €	23.966,89 €	53.186,48 €	221,9%
TOTAL DESPESAS CORRENTES	7.894.280,78 €	8.400.755,86 €	- 506.475,08 €	-6,0%
DESPESAS DE CAPITAL				
07 AQUISIÇÃO DE BENS DE CAPITAL	3.707.132,78 €	3.120.227,15 €	586.905,63 €	18,8%
08 TRANSFERÊNCIAS DE CAPITAL	763.754,24 €	698.654,24 €	65.100,00 €	9,3%
09 ATIVOS FINANCEIROS	82.125,00 €	81.625,00 €	500,00 €	0,6%
PASSIVOS FINANCEIROS	1.052.707,20 €	1.098.737,75 €	- 46.030,55 €	-4,2%
TOTAL DESPESAS DE CAPITAL	5.605.719,22 €	4.999.244,14 €	606.475,08 €	12,1%
DESPESAS TOTAIS	13.500.000,00 €	13.400.000,00 €	100.000,00 €	0,7%

O Orçamento da despesa municipal para 2018, repartida por despesa corrente e despesa de capital, é constituída por diversos agrupamentos económicos, prevê-se que ascenda a 13.500.000,00 euros, a que corresponde um acréscimo global de 0,7% equivalente a 100.000,00 euros, relativamente ao valor do orçamento inicial do ano 2017.

Analisando a despesa na vertente económica, verifica-se que do valor total previsto, se decompõe em 7.894.280,78 euros para despesas correntes e 5.605.719,22 euros para despesas de capital.

Em termos relativos, as despesas correntes representam 58% do montante global do orçamento, enquanto as despesas de capital têm um peso de 42% conforme se pode aferir no gráfico anterior.

Ao analisarmos comparativamente com o ano anterior o orçamento da despesa, globalmente aumenta 0,7%, com destaque para a redução em 6% das despesas correntes e o reforço das despesas de capital em 12,1%.

DESPESAS CORRENTES

Ao analisarmos com maior detalhe cada um dos agrupamentos da despesa, neste caso em particular a despesas correntes, face ao ano anterior, estima-se que estas apresentem um decréscimo de 506.475,08 euros, em termos absolutos, ou seja 6%. Esta diminuição representa o esforço que o Município de Moimenta da Beira tem encetado no sentido de reduzir os seus custos operacionais, ainda que seja expectável o aumento do nível médio dos preços de alguns bens e serviço.

DESIGNAÇÃO	2018	PESO %	2017	PESO %	Variação 2018/2017	
					€	%
DESPESAS CORRENTES						
PESSOAL	2.898.000,00 €	21,5%	2.973.003,00 €	22,2%	- 75.003,00 €	-2,5%
AQUISIÇÃO DE BENS E SERVIÇOS	3.964.275,29 €	29,4%	4.466.903,82 €	33,3%	- 502.628,53 €	-11,3%
Aquisição de Bens	1.157.842,53 €	8,6%	1.416.927,47 €	10,6%	- 259.084,94 €	-18,3%
Aquisição de Serviços	2.806.432,76 €	20,8%	3.049.976,35 €	22,8%	- 243.543,59 €	-8,0%
JUROS E OUTROS ENCARGOS	129.600,00 €	1,0%	149.725,87 €	1,1%	- 20.125,87 €	-13,4%
Empréstimos de curto prazo	1.000,00 €	0,0%	1.000,00 €	0,0%	- €	0,0%
Empréstimos de médio e longo prazos	27.000,00 €	0,2%	55.579,82 €	0,4%	- 28.579,82 €	-51,4%
Outros Encargos Financeiros	101.600,00 €	0,8%	93.146,05 €	0,7%	8.453,95 €	9,1%
TRANSFERÊNCIAS CORRENTES	825.252,12 €	6,1%	787.156,28 €	5,9%	38.095,84 €	4,8%
Públicas	4.500,00 €	0,0%	1.000,00 €	0,0%	3.500,00 €	350,0%
Privadas	1.500,00 €	0,0%	500,00 €	0,0%	1.000,00 €	0,0%
Administração Central - Estado	60.900,00 €	0,5%	70.500,00 €	0,5%	- 9.600,00 €	-13,6%
Administração Local	228.452,12 €	1,7%	248.156,28 €	1,9%	- 19.704,16 €	-7,9%
Instituições sem Fins Lucrativos	342.900,00 €	2,5%	341.000,00 €	2,5%	1.900,00 €	0,6%
Famílias	187.000,00 €	1,4%	126.000,00 €	0,9%	61.000,00 €	48,4%
OUTRAS DESPESAS CORRENTES	77.153,37 €	0,6%	23.966,89 €	0,2%	53.186,48 €	221,9%
Diversas	77.153,37 €	0,6%	23.966,89 €	0,2%	53.186,48 €	221,9%
TOTAL DESPESAS CORRENTES	7.894.280,78 €	58,5%	8.400.755,86 €	62,7%	- 506.475,08 €	-6,0%

As rubricas com maior impacto ao nível da despesa corrente são precisamente aquelas que se encontram na base do normal funcionamento do Município, nomeadamente as despesas com aquisição de bens e serviços e despesas com pessoal. Da análise cruzada destes valores, percebe-se que o Município prevê despende com essas duas rubricas 6.862.275,29 euros correspondendo a 50,8% do valor total do orçamento e a 86,9% do valor total das despesas correntes.

As despesas correntes representam 58,5% do orçamento, destacando-se as seguintes:

Despesas com pessoal

A despesa com pessoal regista uma diminuição de 2,5% ou seja, 75.003,00 euros, no presente orçamento face ao orçamento de 2017, situação justificada essencialmente por situações de aposentação de 2 colaboradores, 1 saída definitiva, 1 falecimento e 2 situações de mobilidade.

DESIGNAÇÃO	2018	2017	Variação 2018/2017	
			€	%
Despesas com o pessoal	2.898.000,00	2.973.003,00	-75.003,00 €	-2,5%
Remunerações certas e permanentes	2.208.000,00	2.226.501,00	-18.501,00 €	-0,8%
Abonos variáveis ou eventuais	41.900,00	38.000,00	3.900,00 €	10,3%
Segurança social	648.100,00	708.502,00	-60.402,00 €	-8,5%

Na estimativa da despesa com pessoal não foram consideradas eventuais alterações legislativas adicionais que possam ocorrer no ano 2018 relacionadas com esta matéria, ou seja, aos encargos com remunerações certas e permanentes e aos abonos variáveis e eventuais, continuam a ser aplicadas as restrições às valorizações ou acréscimos remuneratórios, de acordo com a atual legislação em vigor, quer eles resultem de mudança de posição remuneratória ou da atribuição de prémios de desempenho.

Despesas com Aquisição de Bens e Serviços

A rubrica referente à Aquisição de bens e serviços (vide quadro seguinte), regista uma diminuição global de 11% no ano 2018 face ao ano 2017. Em termos desagregados, a aquisição de bens decresce 18% e a aquisição de serviços decresce 8%.

Nestas rubricas, estão consideradas as despesas mais relevantes a suportar pelo Município como são exemplo, os transportes escolares, as aquisições de água e serviços de águas residuais, serviços de resíduos sólidos urbanos (RSU), eletricidade pública e dos equipamentos, combustíveis, conservação de bens, comunicações, trabalhos especializados, entre outros.

Constantemente, a gestão municipal dedica grandes esforços na contenção dos custos destas rubricas, sendo no entanto a sua utilização inevitável para o normal funcionamento do Município, e na sua grande maioria o Município não dispõe de argumentos negociais para além dos já implementados que possibilitem minorar ainda mais o seu custo.

DESIGNAÇÃO	2018	2017	Variação 2018/2017	
			€	%
Aquisição de bens e serviços	3.964.275,29	4.466.903,82	- 502.628,53 €	-11%
Aquisição de bens	1.157.842,53	1.416.927,47	- 259.084,94 €	-18%
Combustíveis e lubrificantes	241.500,00	281.000,00	- 39.500,00 €	-14%
Alimentação - Refeições confeccionadas	100.500,00	76.500,00	24.000,00 €	31%
Vestuário e artigos pessoais	7.500,00	5.000,00	2.500,00 €	50%
Material de escritório	7.500,00	5.000,00	2.500,00 €	50%
Prémios, condecorações e ofertas	10.000,00	10.000,00	- €	0%
Mercadorias para venda	670.342,53	969.527,47	- 299.184,94 €	-31%
Ferramentas e utensílios	6.500,00	5.000,00	1.500,00 €	30%
Outros bens	101.800,00	54.000,00	47.800,00 €	89%
Outros	12.200,00	10.900,00	1.300,00 €	12%
Aquisição de serviços	2.806.432,76	3.049.976,35	- 243.543,59 €	-8%
Encargos das instalações	550.100,00	750.100,00	- 200.000,00 €	-27%
Conservação de bens	35.700,00	29.500,00	6.200,00 €	21%
Comunicações	56.000,00	69.500,00	- 13.500,00 €	-19%
Transportes	497.600,00	431.000,00	66.600,00 €	15%
Seguros	30.000,00	35.000,00	- 5.000,00 €	-14%
Deslocações e estadas	20.500,00	13.000,00	7.500,00 €	58%
Estudos, pareceres, projectos e consultadoria	20.000,00	20.500,00	- 500,00 €	-2%
Publicidade	12.500,00	59.000,00	- 46.500,00 €	-79%
Assistência técnica	70.500,00	40.500,00	30.000,00 €	74%
Outros trabalhos especializados	1.134.332,76	1.244.700,55	- 110.367,79 €	-9%
Encargos de cobrança de receitas	55.000,00	75.000,00	- 20.000,00 €	-27%
Outros serviços	311.100,00	249.000,00	62.100,00 €	25%
Outros	13.100,00	33.175,80	- 20.075,80 €	-61%

Juros e outros encargos

Os juros e outros encargos correntes que se prevê para o ano 2018 ascendem a 129.600,00 euros, enquanto no ano 2017 foram de 149.725,87 euros, diminuindo consideravelmente, em 13,4%, o que equivale a um decréscimo de 20.125,87 euros. Esta situação está diretamente relacionada com a redução significativa do número de empréstimos de médio e longo prazo, que no ano 2018 se condensam em 7 (sete), sendo que terminarão 2 (dois) empréstimos ao longo do ano, e ao esforço que o município realizou nas amortizações extraordinárias do empréstimo do PAEL.

Transferências correntes

As rubricas Transferências correntes, assumem o montante de 825.252,12 euros, traduzindo um aumento de 5%, ou seja 38.095,84 euros face ao ano 2017.

O valor das transferências correntes, representam 6% do total do orçamento da despesa e 10,5% da despesa corrente.

Contemplam essencialmente os valores a transferir para as Instituições, Freguesias, Associações e Famílias no âmbito da educação, desporto, ação social, religião e outras atividades.

DESIGNAÇÃO	2018	2017	Variação 2018/2017	
			€	%
Transferências correntes	825.252,12	787.156,28	38.095,84 €	5%
<i>Das quais:</i>				
Públicas	4.500,00	1.000,00	3.500,00 €	350%
Privadas	1.500,00	500,00	1.000,00 €	200%
Administração Central	60.900,00	70.500,00	- 9.600,00 €	-14%
Administração Local	228.452,12	248.156,28	- 19.704,16 €	-8%
Instituições sem fins lucrativos	342.900,00	341.000,00	1.900,00 €	1%
Famílias	187.000,00	126.000,00	61.000,00 €	48%

As transferências correntes refletem entre outras situações os valores destinados a compartilhar protocolos de colaboração com várias instituições, no âmbito do funcionamento do ensino pré-escolar, dos jardim-de-infância, os apoios em termos de ação social escolar de acordo com os critérios definidos pelo Ministério da Educação e o apoio a outras atividades sociais, desportivas e religiosas.

Salienta-se que o setor da educação é considerado como um vetor estruturante de desenvolvimento socioeconómico do Município, e por isso mesmo, as despesas a realizar a esse nível são consideradas como um “investimento social”.

O Município pretende dar continuidade ao apoio a Instituições, às suas atividades de cariz social, cultural, desportivo, educacional e religioso, levando à prática por essa via

políticas ativas de intervenção comunitária com o envolvimento das entidades que atuam nesses domínios, promovendo e comparticipando projetos de desenvolvimento sociocultural e reforçando o bem-estar da população.

Igualmente, entendeu-se como razoável aumentar em 1,5% o valor das transferências para as Juntas de Freguesia. Para o ano 2018, as transferências para as freguesias, no âmbito dos acordos de execução e de delegação de competências, aumentarão o valor atribuído face a 2015, 2016 e 2017 no valor de 3.195,84 euros, totalizando 216.252,12 euros.

DESPESAS DE CAPITAL

Ao nível das despesas de capital, representam 41,5% do valor global do orçamento e comparativamente com o ano 2017 verifica-se um acréscimo de 12,1%, traduzido em 606.475,08 euros.

DESIGNAÇÃO	2018	PESO %	2017	PESO %	Variação 2018/2017	
					€	%
DESPESAS DE CAPITAL						
AQUISIÇÃO DE BENS DE CAPITAL	3.707.132,78 €	27,5%	3.120.227,15 €	23,3%	586.905,63 €	18,8%
INVESTIMENTOS	3.597.132,78 €	26,6%	3.060.227,15 €	22,8%	536.905,63 €	17,5%
Terrenos	165.500,00 €	1,2%	70.000,00 €	0,5%	95.500,00 €	136,4%
Habitações	120.000,00 €	0,9%	45.250,00 €	0,3%	74.750,00 €	165,2%
Edifícios	640.000,00 €	4,7%	757.500,00 €	5,7%	-117.500,00 €	-15,5%
Construções Diversas	1.655.500,00 €	12,3%	1.451.459,45 €	10,8%	204.040,55 €	14,1%
Material de transportes	25.000,00 €	0,2%	45.000,00 €	0,3%	-20.000,00 €	-44,4%
Equipamento de Informática	47.089,54 €	0,3%	12.500,00 €	0,1%	34.589,54 €	276,7%
Software Informático	153.083,08 €	1,1%	5.000,00 €	0,0%	148.083,08 €	2961,7%
Equipamento Administrativo	4.000,00 €	0,0%	500,00 €	0,0%	3.500,00 €	700,0%
Equipamento Básico	75.000,00 €	0,6%	80.000,00 €	0,6%	-5.000,00 €	-6,3%
Outros Investimentos	711.960,16 €	5,3%	593.017,70 €	4,4%	118.942,46 €	20,1%
BENS DOMÍNIO PÚBLICO	110.000,00 €	0,8%	60.000,00 €	0,4%	50.000,00 €	83,3%
TRANSFERÊNCIAS DE CAPITAL	763.754,24 €	5,7%	698.654,24 €	5,2%	65.100,00 €	9,3%
Sociedades e Quase Sociedades Não FI	2.500,00 €	0,0%	10.000,00 €	0,1%	-7.500,00 €	-75,0%
Administração Local	558.654,24 €	4,1%	550.654,24 €	4,1%	8.000,00 €	1,5%
Instituições Sem Fins Lucrativos	202.600,00 €	1,5%	138.000,00 €	1,0%	64.600,00 €	46,8%
ACTIVOS FINANCEIROS	82.125,00 €	0,6%	81.625,00 €	0,6%	500,00 €	0,6%
PASSIVOS FINANCEIROS	1.052.707,20 €	7,8%	1.098.737,75 €	8,2%	-46.030,55 €	-4,2%
Empréstimos a Curto Prazo	500.000,00 €	3,7%	500.000,00 €	3,7%	- €	0,0%
Empréstimos a Médio Longo Prazo	552.707,20 €	4,1%	598.737,75 €	4,5%	-46.030,55 €	-7,7%
TOTAL DESPESAS DE CAPITAL	5.605.719,22 €	41,5%	4.999.244,14 €	37,3%	606.475,08 €	12,1%

Aquisições de Bens de Capital

A rubrica de aquisição de bens de capital é a que mais se destaca, com encargos estimados em 3.707.132,78 euros, o que representa um peso relativo de aproximadamente 27,5% no orçamento total e de 66,1% das despesas de capital.

As aquisições em causa, pressupõe essencialmente à realização de investimentos em infraestruturas e outros equipamentos coletivos entendidos como fundamentais e estruturantes no reforço da coesão económica e social do concelho.

Conforme já mencionado em pontos anteriores deste documento, prevê-se que o programa operacional Portugal 2020 entre em “velocidade cruzeiro” traduzindo a concretização dos projetos de investimento já candidatados e aprovados e outros que se pretendem candidatar.

Destacam-se os projetos já aprovados, além de outros que também consideramos estruturantes, relativamente aos quais será reivindicada a sua inclusão em instrumentos de financiamento e comparticipação, designadamente:

- Requalificação e modernização das instalações da Escola Básica e Secundária de Moimenta da Beira
- Projeto de Regeneração Urbana - Requalificação do Largo do Tabolado e suas envolventes/ Requalificação do Edifício da Câmara Municipal
- Criação do Parque Natureza do Alto do Paiva
- CREP - Troço 3 - Ciclovia até Leomil
- Requalificação das margens da albufeira da Barragem do Vilar
- Modernização administrativa - Projeto "Reengenharia de Processos" (SAMA)
- Ações no âmbito da floresta - Defesa contra incêndios
- Circular Rodoviária Externa Poente (CREP) - Troço 1.1 - EN 226 à EM 514
- Projetos de requalificação dos Bairros Sociais

- Requalificação da Avenida Principal em Alvite;
- Reparação e conservação de vias e arruamentos municipais;
- Parque da Alagoa - Construção e requalificação de áreas de lazer;
- Reparação, Conservação e Ampliação das Redes de Saneamento do Município;
- Execução de caminhos agrícolas e rurais diversos;
- Aproveitamento hidroagrícola de Moimenta da Beira - Sistema com origem na Nave e na Boavista.

Transferências de Capital

As rubricas de Transferências de capital demonstram um aumento para o ano 2018 de 9,3%, isto é, 65.100,00 euros face ao ano 2017, totalizando 763.754,24 euros.

Estão considerados nesta rubrica os valores inerentes ao apoio e desenvolvimento da atividade das Juntas de Freguesia, (contratos Interadministrativos – “protocolos”), ARMVT, AMVDS, Instituições e outras entidades com intervenção pública reconhecida.

Parte significativa do valor orçamentado refere-se às transferências a efetuar para as Juntas de Freguesia, destinados à comparticipação da realização de obras de valorização urbana ou intervenções em equipamentos coletivos, algumas realizadas no final do ano 2017, cuja liquidação ocorrerá no ano 2018.

Os valores atribuídos a cada Freguesia são apurados tendo por base critérios de justiça e equidade num processo devidamente protocolado à semelhança do que tem sido feito em anos anteriores, consubstanciando a continuação da aposta na estratégia de cooperação com as entidades que representam os interesses das comunidades locais. Através da implementação desta opção política pelo Município, pretende-se fomentar o investimento, através de uma cooperação ativa com outros agentes, valorizando

deste modo condições favoráveis à elevação dos padrões de qualidade de vida da população e ao bem-estar social das comunidades.

Também estão considerados na rubrica de transferências de capital valores previstos transferir para a Associação Regional de Municípios do Vale do Távora (ARMVT) no valor de 153.654,24 euros para liquidação das responsabilidades inerentes às obras “EN 323 – Beneficiação entre Tabuaço e Moimenta da Beira” e “Consolidação da malha viária intermunicipal - beneficiação da EM 514”.

Esta responsabilidade financeira do Município para com a ARMVT terminará em junho de 2018.

Ativos Financeiros

Na rubrica de Ativos Financeiros, está considerado essencialmente o valor a transferir para o Fundo de Apoio Municipal (FAM).

De acordo com a Lei n.º 53/2014 de 25 de agosto, o Município terá que transferir anualmente (durante 7 anos) o valor de 71.125,00 euros para o Fundo, até perfazer o valor total de 497.875,41 euros.

O valor previsto para o ano 2018 corresponde ao pagamento inerente ao 4.º ano.

Passivos Financeiros - Serviço da dívida

Relativamente ao valor dos passivos financeiros, correspondente ao serviço da dívida, que inclui as amortizações de empréstimos a pagar em 2018, totalizam 1.052.707,20 euros, enquanto no ano 2017 totalizavam 1.098.737,75 euros, verificando-se uma diminuição de 4,2% ou seja, 46.030,55 euros.

Para além dos empréstimos de Médio e Longo Prazo, na presente proposta de Orçamento, inclui-se também o empréstimo de curto prazo, no montante de 500.000,00 euros, bem como a respetiva amortização, cuja contratação e amortização ocorrerão durante o ano 2018, caso venha a ser utilizado. A inclusão no Orçamento deste montante visa acautelar eventuais dificuldades de tesouraria para utilização pontual, associadas ao desfasamento entre o ciclo da receita e o ciclo da despesa.

A Lei n.º 73/2013 de 3 de setembro, prevê no artigo 50.º n.º 1, a possibilidade de os municípios contraírem empréstimos de curto prazo apenas para ocorrer a dificuldades de tesouraria, devendo ser amortizados até ao final do exercício económico em que foram contratados.

Adicionalmente, o n.º 2 do mesmo artigo, refere que, sem prejuízo do disposto no n.º 5 do artigo 49.º da Lei n.º 73/2013 de 3 de setembro, a aprovação de empréstimos de curto prazo pode ser deliberada pela Assembleia Municipal, na sua sessão anual de aprovação do orçamento, para todos os empréstimos que o município venha a contrair durante o período de vigência do orçamento.

O Orçamento, contempla também o valor das amortizações de 7 empréstimos de médio e longo prazo, dos quais 2 terminarão durante o ano 2018 (vide mapa anexo), cuja estimativa ascende a 552.453,00 euros contra 598.737,75 euros no ano 2017.

Os empréstimos de Médio e Longo Prazo (MLP) em causa são:

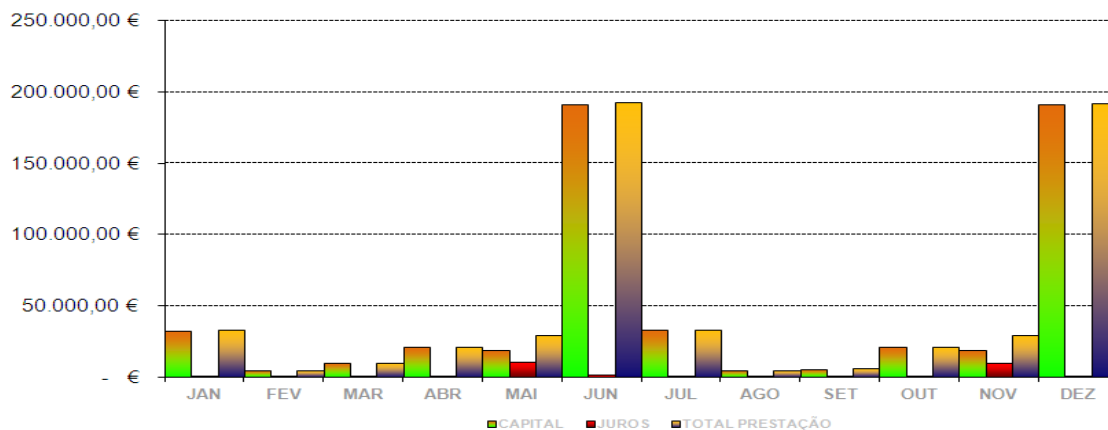
INSTITUIÇÃO DE CRÉDITO	N.º	VALOR CONTRATADO	DIVIDA EM 31.12.2017	AMORTIZAÇÃO EM 2018	DIVIDA EM 31.12.2018
CAIXA GERAL DE DEPÓSITOS	4	1.676.525,92 €	556.250,05 €	108.121,42 €	448.128,63 €
BANCO BPI	1	422.554,27 €	263.843,47 €	23.985,78 €	239.857,69 €
DGO / DGTF	2	4.324.031,18 €	990.900,83 €	420.345,80 €	570.555,03 €
TOTAL	7	6.423.111,37 €	1.810.994,35 €	552.453,00 €	1.258.541,35 €

O cronograma financeiro e temporal para a amortização de capital e juros dos empréstimos para o ano 2018, detalha-se da seguinte forma:

RESUMO ANO 2018			
MÊS	CAPITAL	JUROS	TOTAL PRESTAÇÃO
JAN	32.849,89 €	507,75 €	33.357,64 €
FEV	4.471,56 €	22,24 €	4.493,80 €
MAR	9.906,04 €	246,18 €	10.152,22 €
ABR	20.884,85 €	456,87 €	21.341,72 €
MAI	19.018,50 €	10.384,26 €	29.402,76 €
JUN	191.154,40 €	1.890,26 €	193.044,66 €
JUL	32.902,65 €	451,96 €	33.354,61 €
AGO	4.471,57 €	19,96 €	4.491,53 €
SET	5.685,95 €	218,64 €	5.904,59 €
OUT	20.934,69 €	407,03 €	21.341,72 €
NOV	19.018,50 €	10.226,49 €	29.244,99 €
DEZ	191.154,40 €	950,32 €	192.104,72 €
TOTAL	552.453,00 €	25.781,96 €	578.234,96 €
MÉDIA MÊS	46.037,75 €	2.148,50 €	48.186,25 €

Através do quadro anterior, constata-se que o valor total das amortizações será de 552.453,00 euros, e o valor dos juros 25.781,96 euros. Os meses em que será necessário um esforço financeiro extraordinário são junho e dezembro, coincidente com o valor a amortizar do empréstimo PREDE, que terminará em dezembro de 2018. O valor médio mensal com o serviço de dívida (capital e juros) será de 48.186,25 euros.

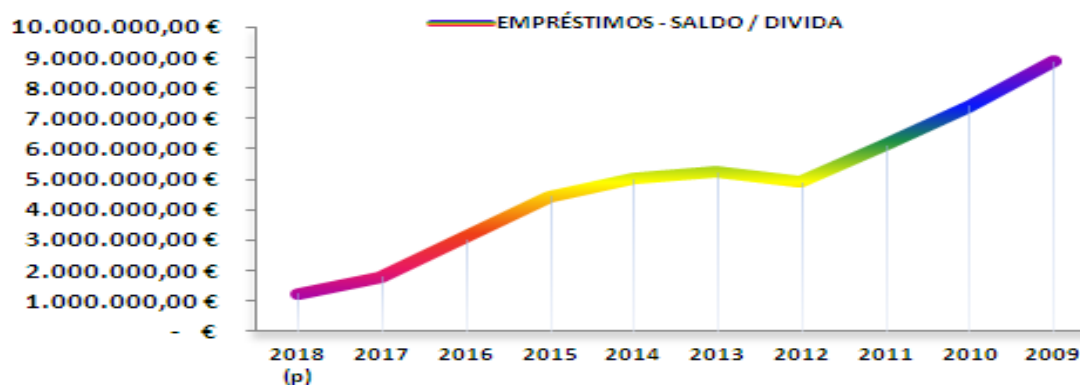
EMPRÉSTIMOS BANCÁRIOS MLP



Com a amortização dos empréstimos de médio e longo prazo, a verificar-se no ano 2018, a situação do Município relativamente a esta rubrica é / será a seguinte:

EMPRÉSTIMOS BANCÁRIOS - MLP	AMORTIZAÇÃO	NOVA CONTRATAÇÃO	SALDO / DIVIDA
2009	-	-	8.924.341,71 €
2010	1.490.478,42 €	- €	7.433.863,29 €
2011	1.293.184,67 €	- €	6.140.678,62 €
2012	1.218.934,67 €	- €	4.921.743,95 €
2013	1.132.521,83 €	1.447.492,31 €	5.236.714,43 €
2014	1.172.910,47 €	964.994,87 €	5.028.798,83 €
2015	586.650,03 €	- €	4.442.148,80 €
2016	1.347.602,07 €	- €	3.094.546,73 €
2017	1.283.552,38 €	- €	1.810.994,35 €
2018 (ESTIMADO)	552.453,00 €	- €	1.258.541,35 €
TOTAL	10.078.287,54 €	2.412.487,18 €	

De salientar que no final do ano 2009 o Município possuía 25 empréstimos de MLP que totalizavam o valor em dívida de 8.924.341,71 euros.



A dívida total em dezembro de 2018 será de 1.258.541,35 euros, (caso não seja realizada qualquer amortização extraordinária, tal como aconteceu em 2016 e 2017 com o empréstimo PAEL), dos quais 570.555,03 euros serão inerentes ao empréstimo PAEL contraído junto do Estado Português / DGTF.

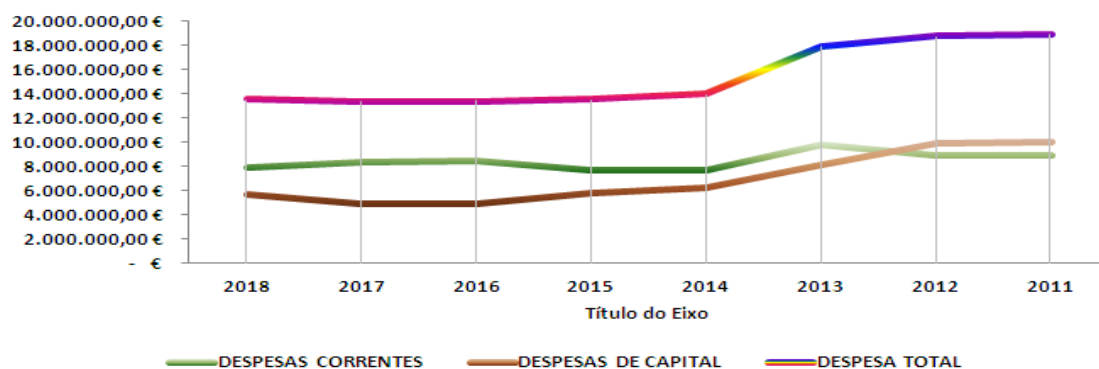
A discriminação dos empréstimos, constam do mapa anexo do presente relatório.

EVOLUÇÃO HISTÓRICA DO ORÇAMENTO DA DESPESA

O quadro seguinte, espelha a evolução dos valores do orçamento da despesa apresentados em cada um dos anos mais recentes.

Como se constata, verifica-se uma tendência decrescente, tentando-se minorar a prática de elaboração de orçamentos irrealizáveis, que contribuiriam para o empolamento do mesmo, e a possibilidade de acomodar endividamento.

DESPESA										
DESIGNAÇÃO	2018	2017	2016	2015	2014	2013	2012	2011	Var. 2018 / 2011	
									€	%
DESPESAS CORRENTES										
01 DESPESAS COM PESSOAL	2.898.000,00 €	2.973.003,00 €	2.853.403,00 €	2.936.506,00 €	2.806.103,00 €	2.746.181,66 €	2.584.636,74 €	2.984.353,20 €	- 86.353,20 €	-3%
02 AQ. DE BENS E SERVIÇOS CORRENTES	3.964.275,29 €	4.466.903,82 €	4.346.812,73 €	3.795.212,21 €	3.539.212,78 €	5.663.126,32 €	4.982.641,63 €	4.653.712,40 €	- 689.437,11 €	-15%
03 JUROS E OUTROS ENCARGOS	129.600,00 €	149.725,87 €	217.412,40 €	210.064,97 €	406.571,41 €	256.871,76 €	274.852,17 €	175.692,29 €	- 46.092,29 €	-26%
04 TRANSFERÊNCIAS CORRENTES	825.252,12 €	787.156,28 €	992.170,63 €	734.894,04 €	987.170,92 €	1.162.619,26 €	1.007.945,70 €	1.048.907,79 €	- 223.655,67 €	-21%
05 SUBSÍDIOS	- €	- €	- €	- €	- €	- €	- €	- €	- €	0%
06 OUTRAS DESPESAS CORRENTES	77.153,37 €	23.966,89 €	15.100,00 €	26.601,00 €	31.101,00 €	31.201,00 €	19.700,00 €	29.700,00 €	47.453,37 €	160%
TOTAL DAS DESPESAS CORRENTES	7.894.280,78 €	8.400.755,86 €	8.424.898,76 €	7.703.278,22 €	7.770.159,11 €	9.860.000,00 €	8.869.776,24 €	8.892.365,68 €	- 998.084,90 €	-11%
DESPESAS DE CAPITAL										
07 AQ. DE BENS DE CAPITAL	3.707.132,78 €	3.120.227,15 €	3.271.659,57 €	4.109.387,50 €	3.831.143,98 €	5.489.559,85 €	7.495.633,96 €	6.989.430,27 €	- 3.282.297,49 €	-47%
08 TRANSFERÊNCIAS DE CAPITAL	763.754,24 €	698.654,24 €	496.254,24 €	457.286,20 €	665.490,54 €	847.942,62 €	851.814,50 €	1.222.800,61 €	- 459.046,37 €	-38%
09 ACTIVOS FINANCEIROS	82.125,00 €	81.625,00 €	72.125,00 €	72.125,00 €	4.000,00 €	15.000,00 €	15.000,00 €	20.000,00 €	62.125,00 €	311%
10 PASSIVOS FINANCEIROS	1.052.707,20 €	1.098.737,75 €	1.160.062,43 €	1.157.923,08 €	1.679.206,37 €	1.712.497,53 €	1.517.275,30 €	1.825.403,44 €	- 772.696,24 €	-42%
11 OUTRAS DESPESAS DE CAPITAL	- €	- €	- €	- €	- €	- €	- €	- €	- €	0%
TOTAL DAS DESPESAS DE CAPITAL	5.605.719,22 €	4.999.244,14 €	5.000.101,24 €	5.796.721,78 €	6.179.840,89 €	8.065.000,00 €	9.880.223,76 €	10.057.634,32 €	- 4.451.915,10 €	-44%
TOTAL GERAL DA DESPESA	13.500.000,00 €	13.400.000,00 €	13.425.000,00 €	13.500.000,00 €	13.950.000,00 €	17.925.000,00 €	18.750.000,00 €	18.950.000,00 €	- 5.450.000,00 €	-29%



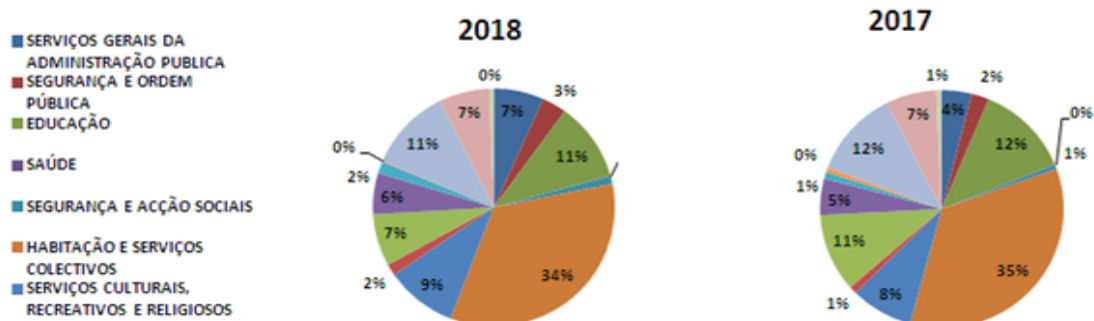
RESUMO DAS GRANDES OPÇÕES DO PLANO – GOP's

Nas Grandes Opções do Plano (GOP 's) evidencia-se a previsão das orientações de desenvolvimento estratégico da Autarquia Local pelas diversas áreas de intervenção (classificação funcional) e que se concentram em quatro grandes objetivos: as funções gerais, funções sociais, funções económicas e outras funções.

No ano 2018, estas funções encontram-se repartidas por dois grandes documentos de apoio à gestão: O Plano Plurianual de Investimento e o Plano de Atividades Municipal, vulgarmente designados por PPI e PAM que formam as GOP's.

A análise destes objetivos ou funções deverá ser efetuada de forma conjunta, tendo presente que no PPI se incluem somente despesas da rubrica de investimentos e que no PAM estão retratadas as transferências, correntes e de capital, associadas a diferentes objetivos.

CÓDIGO	CLASSIFICAÇÃO FUNCIONAL	2018	PESO %	2017	PESO %	VAR. 2018/2017	
						VALOR	%
1.1.	SERVIÇOS GERAIS DA ADMINISTRAÇÃO PÚBLICA	670.632,78 €	6,66%	397.975,80 €	3,95%	272.656,98 €	68,5%
1.2.	SEGURANÇA E ORDEM PÚBLICA	331.000,00 €	3,29%	235.500,00 €	2,34%	95.500,00 €	40,6%
2.1.	EDUCAÇÃO	1.080.000,00 €	10,72%	1.269.700,00 €	12,59%	-189.700,00 €	-14,9%
2.2.	SAÚDE	5.000,00 €	0,05%	5.000,00 €	0,05%	- €	0,0%
2.3.	SEGURANÇA E ACÇÃO SOCIAIS	110.900,00 €	1,10%	62.500,00 €	0,62%	48.400,00 €	77,4%
2.4.	HABITAÇÃO E SERVIÇOS COLECTIVOS	3.423.025,29 €	33,98%	3.496.378,02 €	34,67%	-73.352,73 €	-2,1%
2.5.	SERVIÇOS CULTURAIS, RECREATIVOS E RELIGIOSOS	964.000,00 €	9,57%	838.084,45 €	8,31%	125.915,55 €	15,0%
3.1.	AGRICULTURA, PECUÁRIA, SILVICULTURA, CAÇA E PESC.	160.000,00 €	1,59%	104.500,00 €	1,04%	55.500,00 €	53,1%
3.2.	INDÚSTRIA E ENERGIA	715.000,00 €	7,10%	1.070.267,70 €	10,61%	-355.267,70 €	-33,2%
3.3.	TRANSPORTES E COMUNICAÇÕES	568.654,24 €	5,64%	498.654,24 €	4,94%	70.000,00 €	14,0%
3.4.	COMÉRCIO E TURISMO	165.000,00 €	1,64%	94.000,00 €	0,93%	71.000,00 €	75,5%
3.5.	OUTRAS FUNÇÕES ECONÓMICAS	12.000,00 €	0,12%	57.500,00 €	0,57%	-45.500,00 €	-79,1%
4.1.	OPERAÇÕES DA DÍVIDA AUTÁRQUICA	1.131.307,20 €	11,23%	1.196.417,57 €	11,86%	-65.110,37 €	-5,4%
4.2.	TRANSFERÊNCIAS ENTRE ADMINISTRAÇÕES	681.877,12 €	6,77%	685.181,28 €	6,79%	-3.304,16 €	-0,5%
4.3.	DIVERSAS NÃO ESPECIFICADAS	55.450,00 €	0,55%	72.696,05 €	0,72%	-17.246,05 €	-23,7%
TOTAL GERAL		10.073.846,63 €	100,00%	10.084.355,11 €	100%	-10.508,48 €	-0,10%



Através dos gráficos anteriores, constata-se que o Município definiu para o ano 2018, um conjunto de opções condizentes com a orientação estratégica. As funções sociais são as que ocupam maior relevo na globalidade das GOP's com cerca de 55%, seguindo-se as outras funções com 19% e as funções económicas com 16% e as funções gerais com 10%, ou seja, um total de 81% dos recursos financeiros são destinados ao reforço da coesão social, à atração e fixação de pessoas e ao bem-estar das populações.

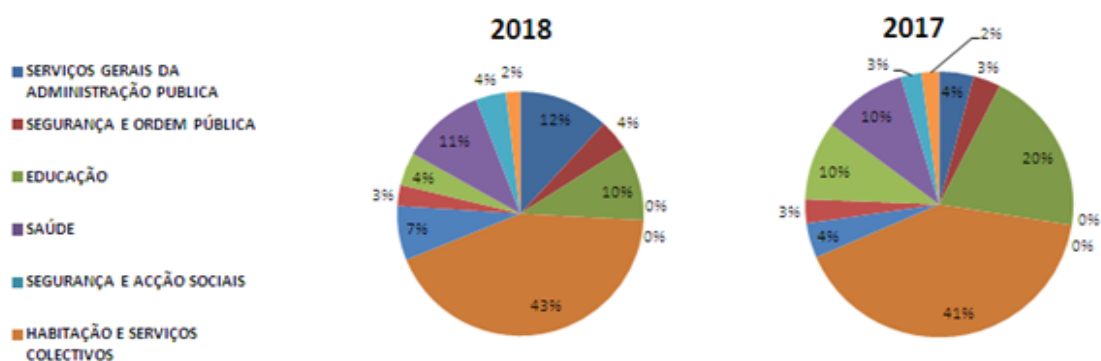
As Grandes Opções do Plano, estabelecem os eixos de intervenção prioritários para um horizonte temporal de 4 anos, e espelha as políticas macroeconómicas que a Autarquia se propõe desenvolver no ano a que diz respeito o Orçamento e nos três subsequentes, com alinhamento no plano estratégico definido para o mandato. Por isso nele constam todos os investimentos previstos e as intervenções mais relevantes.

As grandes opções do plano estão desagregadas nos quadros seguintes, nas rubricas do PPI e PAM.

RESUMO DO PLANO PLURIANUAL DE INVESTIMENTOS - PPI

Ao analisarmos os valores constantes do PPI para 2018, verificamos que totalizam 3.778.257,78 euros, distribuídos pelas diferentes classificações funcionais, valor superior ao ano transato em cerca de 13%, ou seja 433.780,63 euros.

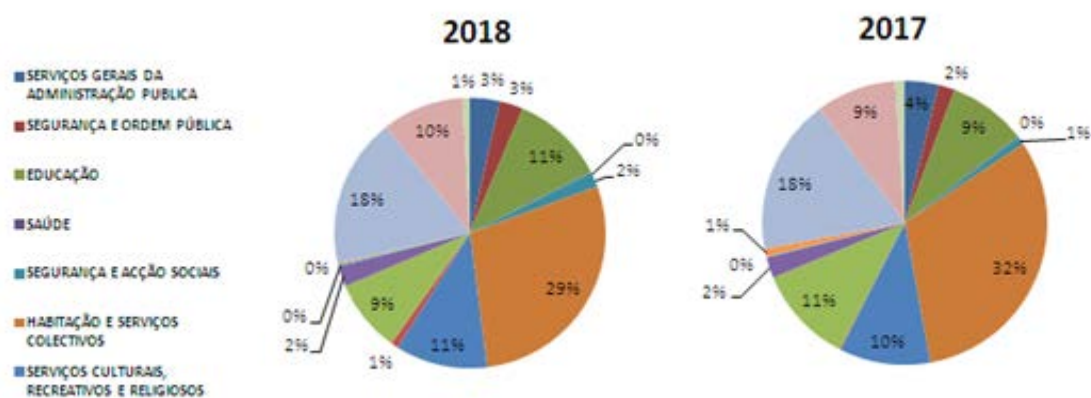
CÓDIGO	CLASSIFICAÇÃO FUNCIONAL	2018	PESO %	2017	PESO %	VAR. 2018/2017	
						VALOR	%
1.1.	SERVIÇOS GERAIS DA ADMINISTRAÇÃO PÚBLICA	447.132,78 €	11,83%	139.500,00 €	4,17%	307.632,78 €	220,5%
1.2.	SEGURANÇA E ORDEM PÚBLICA	155.000,00 €	4,10%	110.000,00 €	3,29%	45.000,00 €	40,9%
2.1.	EDUCAÇÃO	375.000,00 €	9,93%	670.000,00 €	20,03%	- 295.000,00 €	-44,0%
2.2.	SAÚDE	- €	0,00%	- €	0,00%	- €	0,0%
2.3.	SEGURANÇA E ACÇÃO SOCIAIS	- €	0,00%	- €	0,00%	- €	0,0%
2.4.	HABITAÇÃO E SERVIÇOS COLECTIVOS	1.623.500,00 €	42,97%	1.371.000,00 €	40,99%	252.500,00 €	18,4%
2.5.	SERVIÇOS CULTURAIS, RECREATIVOS E RELIGIOSOS	271.500,00 €	7,19%	141.584,45 €	4,23%	129.915,55 €	91,8%
3.1.	AGRICULTURA, PECUÁRIA, SILVICULTURA, CAÇA E PESCA	105.000,00 €	2,78%	97.500,00 €	2,92%	7.500,00 €	7,7%
3.2.	INDÚSTRIA E ENERGIA	165.000,00 €	4,37%	320.267,70 €	9,58%	- 155.267,70 €	-48,5%
3.3.	TRANSPORTES E COMUNICAÇÕES	415.000,00 €	10,98%	340.000,00 €	10,17%	75.000,00 €	22,1%
3.4.	COMÉRCIO E TURISMO	150.000,00 €	3,97%	83.500,00 €	2,50%	66.500,00 €	79,6%
4	OUTRAS NÃO ESPECIFICADAS	71.125,00 €	1,88%	71.125,00 €	2,13%	- €	0,0%
TOTAL GERAL		3.778.257,78 €	100,00%	3.344.477,15 €	100,0%	433.780,63 €	12,97%



RESUMO DO PLANO DE ATIVIDADES MUNICIPAL - PAM

Quanto aos valores constantes do PAM para 2018, verificamos que totalizam 6.295.588,85 euros, distribuídos pelas diferentes classificações funcionais, valor inferior ao ano transato em 6,59%, ou seja 444.289,11 euros.

CÓDIGO	CLASSIFICAÇÃO FUNCIONAL	2018	PESO %	2017	PESO %	VAR. 2018/2017	
						VALOR	%
1.1.	SERVIÇOS GERAIS DA ADMINISTRAÇÃO PÚBLICA	223.500,00 €	3,6%	258.475,80 €	3,84%	- 34.975,80 €	-13,5%
1.2.	SEGURANÇA E ORDEM PÚBLICA	176.000,00 €	2,8%	125.500,00 €	1,86%	50.500,00 €	40,2%
2.1.	EDUCAÇÃO	705.000,00 €	11,2%	599.700,00 €	8,90%	105.300,00 €	17,6%
2.2.	SAÚDE	5.000,00 €	0,1%	5.000,00 €	0,07%	- €	0,0%
2.3.	SEGURANÇA E ACÇÃO SOCIAIS	110.900,00 €	1,8%	62.500,00 €	0,93%	48.400,00 €	77,4%
2.4.	HABITAÇÃO E SERVIÇOS COLECTIVOS	1.799.525,29 €	28,6%	2.125.378,02 €	31,53%	- 325.852,73 €	-15,3%
2.5.	SERVIÇOS CULTURAIS, RECREATIVOS E RELIGIOSOS	692.500,00 €	11,0%	696.500,00 €	10,33%	- 4.000,00 €	-0,6%
3.1.	AGRICULTURA, PECUÁRIA, SILVICULTURA, CAÇA E PESCA	55.000,00 €	0,9%	7.000,00 €	0,10%	48.000,00 €	685,7%
3.2.	INDÚSTRIA E ENERGIA	550.000,00 €	8,7%	750.000,00 €	11,13%	- 200.000,00 €	-26,7%
3.3.	TRANSPORTES E COMUNICAÇÕES	153.654,24 €	2,4%	158.654,24 €	2,35%	- 5.000,00 €	-3,2%
3.4.	COMÉRCIO E TURISMO	15.000,00 €	0,2%	10.500,00 €	0,16%	4.500,00 €	42,9%
3.5.	OUTRAS FUNÇÕES ECONÓMICAS	12.000,00 €	0,2%	57.500,00 €	0,85%	- 45.500,00 €	-79,1%
4.1.	OPERAÇÕES DE DÍVIDA AUTÁRQUICA	1.131.307,20 €	18,0%	1.196.417,57 €	17,75%	- 65.110,37 €	-5,4%
4.2.	TRANSFERÊNCIAS ENTRE ADMINISTRAÇÕES	610.752,12 €	9,7%	614.056,28 €	9,11%	- 3.304,16 €	-0,5%
4.3.	DIVERSAS NÃO ESPECIFICADAS	55.450,00 €	0,9%	72.696,05 €	1,08%	- 17.246,05 €	-0,0%
TOTAL GERAL		6.295.588,85 €	100%	6.739.877,96 €	100,00%	- 444.289,11 €	-6,59%



NORMAS DE EXECUÇÃO ORÇAMENTAL

Prevê a alínea d) do número 1, do artigo 46.º do RFLAEI que o Orçamento Municipal inclua “articulado que contenha as medidas para orientar a execução orçamental”.

Para dar cumprimento a esta exigência, o Órgão Executivo implementará as regras e procedimentos necessários à execução dos documentos previsionais para 2018 em complemento das disposições constantes no Decreto-lei 54-A/99 de 22 de fevereiro – POCAL, na sua redação atual, bem como o Decreto – Lei n.º 192/2015, de 11 de setembro, que aprovou o Sistema de Normalização Contabilística para as Administrações Públicas, (SNC – AP) que entrará em vigor em 01 de janeiro de 2018.

Adicionalmente serão considerados a diversa legislação inerente à atividade do Município, entre outros, a norma de controlo interno, diversos regulamentos, a Lei n.º 73/2013, de 3 de setembro (RFALEI), a Lei n.º 75/2013, de 12 de setembro - Regime Jurídico das Autarquias Locais, da Lei n.º 8/2012, de 21 de fevereiro – Lei dos compromissos e dos pagamentos em atraso (LCPA) e do Decreto-lei n.º 127/2012, de 21 de junho, que estabelece os procedimentos necessários à aplicação da LCPA, e necessariamente a Lei n.º 151/2015 de 11 de setembro - Lei de Enquadramento Orçamental.

ENTIDADES PARTICIPADAS PELO MUNICÍPIO

Conforme previsto na alínea c), do número 2, do artigo 46.º do RFALEI, apresenta-se o mapa das entidades participadas pelo Município de Moimenta da Beira, identificadas pelo respetivo número de identificação fiscal, incluindo a respetiva percentagem de participação e o valor correspondente.

MAPA DAS ENTIDADES PARTICIPADAS PELO MUNICÍPIO			
Legislação aplicável: alínea c) do n.º 2 do artigo 46.º da Lei n.º 73/2013 de 03 de setembro			
ENTIDADE	NIF	PERCENTAGEM DE PARTICIPAÇÃO	VALOR DA PARTICIPAÇÃO
AGUAS DE TRÁS-OS-MONTES E ALTO DOURO, S.A.	513606084	0,20%	217.661,00 €
RESINORTE - VALORIZAÇÃO E TRATAMENTO DE RESÍDUOS SÓLIDOS, S.A.	509143059	0,546%	43.657,00 €
EFORE BEIRAS, LDA	504503715	30,00%	1.500,00 €
RÉGIEFRUTAS - COOPERATIVA AGRÍCOLA DE INTERESSE PÚBLICO TÁVORA - VAROSA, CIRPL	508688167	3,394%	25.000,00 €
MATADORO REGIONAL DO VALE DO DOURO SUL, S.A.	502146478	25,00%	93.524,61 €
MATEVISEU - MATADORO REGIONAL DE VISEU, S.A.	507267435	3,70%	6.000,00 €
AMVDS - ASSOCIAÇÃO DE MUNICIPIOS DO VALE DO DOURO SUL	503821632	10%	- €
ANMP - ASSOCIAÇÃO NACIONAL DE MUNICIPIOS PORTUGUESES	501627413	0,43%	- €
APMCH - ASSOCIAÇÃO PORTUGUESA DOS MUNICIPIOS COM CENTRO HISTÓRICO	502131047	1%	- €
ARMVT - ASSOCIAÇÃO REGIONAL DOS MUNICIPIOS DO VALE DO TÁVORA	503315079	33,33%	- €
CIM DOURO - COMUNIDADE INTERMUNICIPAL DO DOURO	508779200	5,26%	- €
TURISMO DO PORTO E NORTE, ER	508905435	1,16%	- €

RESPONSABILIDADES CONTINGENTES

Conforme o preconizado na alínea a), do número 1, do artigo 46.º do RFALEI, o Orçamento Municipal deve conter a identificação assim como a descrição das suas responsabilidades contingentes.

O quadro que se apresenta, menciona as ações ou responsabilidades contingentes do Município de Moimenta da Beira, aquando da elaboração do presente documento, nos termos previstos na lei relativamente a esta matéria.

N.º DE PROCESSO	ANO	OUTRA PARTE	DESCRIÇÃO	VALOR DA AÇÃO	SITUAÇÃO ATUAL
N.º 412/12.7 BEVIS	2012	JEREMIAS MACEDO & CA, LDA	Pagamento de dívidas contratuais	49.232,21 €	Aguarda desenvolvimentos depois da fase dos articulados
N.º 447/08.4 BEVIS	2008	STAL - JOÃO PINTO CARDOSO	Impugnação de sanção disciplinar	nd	Aguarda decisão de recurso, pendente no TCAN
N.º 331/14.2 BECTB	2014	ITV - INSPEÇÕES TÉCNICAS DE VEÍCULOS S.A.	Impugnação da deliberação de Câmara	-	Aguarda desenvolvimentos depois da fase dos articulados
N.º 751/15.5 BEVIS	2015	ROSA MARIA SANTOS E FILHAS	Acidente do qual resultou a morte de Virgílio Santos	200.000,00 €	Aguarda desenvolvimentos depois da fase dos articulados
N.º 275/16.3T8 MBR	2016	MÁRIO TEIXEIRA LOPES E OUTROS; HERANÇA DE AMÁBILIA FERNANDES E GERMANO DAVID E OUTROS	Questão entre vizinhos, tendo o Município sido chamado aos autos por ter sido alegado que o caminho em disputa é público	16.000,00 €	Aguarda desenvolvimentos

QUADRO PLURIANUAL MUNICIPAL

Conforme previsto no artigo 44.º do RFALEI, o Órgão Executivo Municipal apresenta ao Órgão Deliberativo Municipal uma proposta de quadro plurianual de programação orçamental, em simultâneo com a proposta de orçamento municipal apresentada após a tomada de posse do Órgão Executivo, em articulação com as Grandes Opções do Plano.

O quadro plurianual de programação orçamental define os limites para a despesa do município, bem como para as projeções da receita discriminadas entre as provenientes do Orçamento do Estado e as cobradas pelo município, numa base móvel que abranja os quatro exercícios seguintes.

Os limites são vinculativos para o ano seguinte ao do exercício económico do orçamento e indicativos para os restantes.

O quadro plurianual de programação orçamental é atualizado anualmente, para os quatro anos seguintes, no orçamento municipal.

DESCRIÇÃO	ANO 2018	ANO 2019	ANO 2020	ANO 2021
Total Receita	13.500.000,00	15.000.000,00	15.000.000,00	15.000.000,00
Total Despesa	13.500.000,00	15.000.000,00	15.000.000,00	15.000.000,00

OUTRAS CONSIDERAÇÕES

Em janeiro de 2018 entrará em vigor o Sistema de Normalização Contabilística para a Administração Pública – (SNC-AP) previsto no Decreto-Lei n.º 192/2015, de 11 de setembro.

O Orçamento e Grandes Opções do Plano para 2018, será o último apresentado ao abrigo do Decreto-Lei n.º 54-A/99, de 22 de fevereiro (POCAL).

De acordo com o preceituado, designadamente no n.º 1, do artigo 45.º Lei n.º 73/2013, de 03 de setembro, atentos os critérios e os parâmetros financeiros e contabilísticos definidos pelo plano oficial de contabilidade das Autarquias Locais (POCAL), aprovado pelo Decreto-Lei n.º 54-A/99, de 22 de fevereiro, e nos termos conjugados do preceituado na alínea c), do n.º 1, do artigo 33.º, e alínea a) do n.º 1 do artigo 25.º, ambos do regime jurídico das autarquias locais, aprovado pela Lei n.º 75/2013, de 12 de setembro, na redação da Lei n.º 5-A/2002, de 11 de Janeiro, apresenta-se e submete-se à apreciação e deliberação da Câmara Municipal e da Assembleia Municipal a proposta de Orçamento e as Opções do Plano, integrando o Plano Plurianual de Investimentos e o Plano das Atividades do Município de Moimenta da Beira para o exercício económico-financeiro de 2018 e demais documentação anexa.

Na sequência desta proposta de Documentos Previsionais e com o intuito de agilizar procedimentos burocráticos e melhor rentabilizar os recursos disponíveis, propõem-se à aprovação e autorização da Câmara Municipal e da Assembleia Municipal os seguintes documentos:

1. O Orçamento e as Grandes Opções de Plano para o ano 2018;
2. Pedido de autorização genérica para contratação de um Empréstimo de Curto Prazo em 2018 (a vigorar apenas para o ano de 2018) com o objetivo de apoio à tesouraria, se necessário for, no valor de 500.000,00 euros, nos termos do artigo 49.º e 50.º da Lei n.º 73/2013, de 03 de setembro;
3. Pedido de autorização genérica para autorizar a celebração de contratos de delegação de competências entre a Câmara Municipal e o Estado e entre a Câmara Municipal e a entidade intermunicipal e autorizar a celebração e denúncia de contratos de delegação de competências e de acordos de execução entre a Câmara Municipal e as Juntas de Freguesia de acordo com o estipulado na alínea k) n.º 1 do artigo 25.º e alínea m) do n.º 1 do artigo 33.º da Lei n.º 75/2013, de 12 de setembro.
4. Autorização prévia da Assembleia Municipal para a assunção de compromissos plurianuais, independentemente da sua forma jurídica. Considerando que a Câmara Municipal necessita de realizar novos contratos de aquisição de bens e serviços, bem como realização de contratos de empreitadas, por um prazo que pode ultrapassar o ano de 2018, para todos os projetos que constando do Orçamento e das GOP's (Grandes Opções do Plano) tenham no mesmo documento carácter plurianual, ou não o tendo, se verifique, na sua contratualização, incidência plurianual de acordo com o previsto na Lei n.º 8/2012, de 21 de Fevereiro.

Município de Moimenta da Beira, 04 de dezembro de 2017

O Presidente da Câmara Municipal

José Eduardo Ferreira



Orçamento'18

ORÇAMENTO E GRANDES OPÇÕES DO PLANO
Ano financeiro 2018

RESUMO

DO

ORÇAMENTO

R E S U M O D O O R Ç A M E N T O

ENTIDADE MUNICÍPIO DE MOIMENTA DA BEIRA
--

D O T A Ç Õ E S I N I C I A I S D O A N O 2 0 1 8

RECEITAS	MONTANTE	DESPESAS	MONTANTE
Correntes	9.449.683,50	Correntes	7.894.280,78
De capital	4.050.316,50	De capital	5.605.719,22
Total	13.500.000,00	Total	13.500.000,00
Serviços Municipalizados		Serviços Municipalizados	
Total Geral	13.500.000,00	Total Geral	13.500.000,00

ENTIDADE MUNICIPIO M.B.	RESUMO DAS RECEITAS E DAS DESPESAS	APROVACOES : Executivo ___/___/___ Deliberativo ___/___/___
----------------------------	------------------------------------	---

DOTAÇÕES INICIAIS DO ANO 2018

R E C E I T A S	MONTANTE	%
RECEITAS CORRENTES		
01 IMPOSTOS DIRECTOS	1.543.600,47	11.4
02 IMPOSTOS INDIRECTOS	85.714,81	0.6
03 CONTRIBUIÇÕES PARA A SEGURANÇA SOCIAL, A CAIXA GERAL DE APOSENTAÇÕES E A ADSE		
04 TAXAS, MULTAS E OUTRAS PENALIDADES	62.646,22	0.5
05 RENDIMENTOS DE PROPRIEDADE	600.000,00	4.4
06 TRANSFERÊNCIAS CORRENTES	5.946.822,00	44.1
07 VENDA DE BENS E SERVIÇOS CORRENTES	909.072,25	6.7
08 OUTRAS RECEITAS CORRENTES	301.827,75	2.2
TOTAL DAS RECEITAS CORRENTES	9.449.683,50	70.0
RECEITAS DE CAPITAL		
09 VENDA DE BENS DE INVESTIMENTO	28.400,00	0.2
10 TRANSFERÊNCIAS DE CAPITAL	3.521.416,50	26.1
11 ACTIVOS FINANCEIROS		
12 PASSIVOS FINANCEIROS	500.000,00	3.7
13 OUTRAS RECEITAS DE CAPITAL	500,00	0.0
TOTAL DAS RECEITAS DE CAPITAL	4.050.316,50	30.0
TOTAL GERAL	13.500.000,00	100.0

D E S P E S A S	MONTANTE	%
DESPESAS CORRENTES		
01 DESPESAS COM O PESSOAL	2.898.000,00	21.5
02 AQUISIÇÃO DE BENS E SERVIÇOS	3.964.275,29	29.4
03 JUROS E OUTROS ENCARGOS	129.600,00	1.0
04 TRANSFERÊNCIAS CORRENTES	825.252,12	6.1
05 SUBSÍDIOS		
06 OUTRAS DESPESAS CORRENTES	77.153,37	0.6
TOTAL DAS DESPESAS CORRENTES	7.894.280,78	58.5
DESPESAS DE CAPITAL		
07 AQUISIÇÃO DE BENS DE CAPITAL	3.707.132,78	27.5
08 TRANSFERÊNCIAS DE CAPITAL	763.754,24	5.7
09 ACTIVOS FINANCEIROS	82.125,00	0.6
10 PASSIVOS FINANCEIROS	1.052.707,20	7.8
11 OUTRAS DESPESAS DE CAPITAL		
TOTAL DAS DESPESAS DE CAPITAL	5.605.719,22	41.5
TOTAL GERAL	13.500.000,00	100.0



Orçamento'18

ORÇAMENTO E GRANDES OPÇÕES DO PLANO
Ano financeiro 2018

ORÇAMENTO DA RECEITA

ENTIDADE Camara Municipal de Moimenta da Beira	ORÇAMENTO DA RECEITA	DOTAÇÕES INICIAIS DO ANO 2018
---	----------------------	----------------------------------

PÁGINA : 1

CÓDIGOS	D E S I G N A Ç Ã O	M O N T A N T E
	R E C E I T A S C O R R E N T E S	9.449.683,50
01	IMPOSTOS DIRECTOS	1.543.600,47
01.02	OUTROS	1.543.600,47
01.02.02	IMPOSTO MUNICIPAL SOBRE IMOVEIS	1.092.810,72
01.02.03	IMPOSTO UNICO DE CIRCULAÇÃO	204.967,11
01.02.04	IMPOSTO MUNICIPAL SOBRE TRANSMISSÕES ONEROSAS DE IMOVEIS	194.322,64
01.02.05	DERRAMA	51.500,00
02	IMPOSTOS INDIRECTOS	85.714,81
02.02	OUTROS	85.714,81
02.02.06	IMPOSTOS INDIRECTOS ESPECÍFICOS DAS AUTARQUIAS LOCAIS	85.714,81
02.02.06.01	Mercados e Feiras	16.326,30
02.02.06.02	Loteamento e Obras	62.457,76
02.02.06.05	Publicidade	1.976,75
02.02.06.06	Saneamento- Conservação	721,13
02.02.06.99	Outros	4.232,87
02.02.06.99.01	Impostos indirectos-Outros-TMDP	1.914,28
02.02.06.99.02	Impostos indirectos-Outros-TDFTH	177,50
02.02.06.99.99	Impostos indirectos-Outros	2.141,09
04	TAXAS, MULTAS E OUTRAS PENALIDADES	62.646,22
04.01	TAXAS	56.267,12
04.01.23	TAXAS ESPECÍFICAS DAS AUTARQUIAS LOCAIS	56.267,12
04.01.23.02	Loteamento e Obras	49.036,30
04.01.23.05	Caça, uso e porte de arma	7,24
04.01.23.99	Outros	7.223,58
04.01.23.99.01	Taxas, multas e outras penalidades - TDFTH	78,10
04.01.23.99.02	Taxa pela emissão do certificado de registo	84,59
04.01.23.99.99	Taxas, multas e outras penalidades - Outras	7.060,89
04.02	MULTAS E OUTRAS PENALIDADES:	6.379,10
04.02.01	JUROS DE MORA	572,39
04.02.04	COIMAS E PENALIDADES POR CONTRA ORDENAÇÕES	5.806,71
05	RENDIMENTOS DE PROPRIEDADE	600.000,00
05.07	DIVIDENDOS E PARTICIPAÇÕES NOS LUCROS DE SOCIEDADES E QUASE-SOCIEDADES NÃO FINANCEIRAS	10.000,00
05.07.01	Empresas Públicas	10.000,00
05.10	RENDAS	590.000,00
05.10.01	TERRENOS	590.000,00
06	TRANSFERÊNCIAS CORRENTES	5.946.822,00
06.03	ADMINISTRAÇÃO CENTRAL	5.946.622,00
06.03.01	ESTADO	5.668.122,00
06.03.01.01	Fundo de Equilibrio Financeiro	4.973.460,00
06.03.01.02	Fundo Social Municipal	302.579,00
06.03.01.03	Participação Fixa no IRS	217.283,00
06.03.01.99	Outros (Transportes Escolares, Enriquecimento Curricular,A.A.E. e outros)	174.800,00
06.03.01.99.02	ACTIVIDADES DE ENRIQUECIMENTO CURRICULAR	31.800,00
06.03.01.99.03	AUXILIARES DE ACÇÃO EDUCATIVA	48.000,00
06.03.01.99.04	COMPONENTE SOCIAL	63.000,00
06.03.01.99.05	PROGRAMA DE REFEIÇÕES ESCOLARES DO 1.º CEB	25.500,00
06.03.01.99.06	TRANSFERÊNCIA DE COMPETÊNCIAS DA EDUCAÇÃO DL 144/2008	500,00
06.03.01.99.99	OUTRAS	6.000,00
06.03.07	SERVIÇOS E FUNDOS AUTÓNOMOS	157.500,00
06.03.07.02	STAPE	7.000,00
06.03.07.03	DGRF - Direcção Geral dos Recursos Florestais	150.000,00
06.03.07.99	OUTROS	500,00
06.03.09	SERVIÇOS E FUNDOS AUTÓNOMOS- SUBSISTEMA DE PROTECÇÃO À FAMÍLIA E POLÍTICAS ACTIVAS DE EMPREGO E FORMAÇÃO PROFISSIONAL (I.E.F.P.)	121.000,00
06.03.09.01	I.E.F.P.	102.000,00
06.03.09.02	CCRDN - PEPAL	2.000,00
06.03.09.04	I.SOCIAL PROTECÇÃO DE MENORES	16.000,00
06.03.09.05	I.SOCIAL REDE SOCIAL	500,00

ENTIDADE Camara Municipal de Moimenta da Beira	ORÇAMENTO DA RECEITA	DOTAÇÕES INICIAIS DO ANO 2018
---	----------------------	----------------------------------

PÁGINA : 2

CÓDIGOS	D E S I G N A Ç Ã O	M O N T A N T E
06.03.09.99	OUTROS	500,00
06.05	ADMINISTRAÇÃO LOCAL	200,00
06.05.01	CONTINENTE	200,00
06.05.01.01	MUNICIPIOS	100,00
06.05.01.02	FREGUESIAS	100,00
07	VENDA DE BENS E SERVIÇOS CORRENTES	909.072,25
07.01	VENDA DE BENS	211.500,00
07.01.03	PUBLICAÇÕES E IMPRESSOS	1.000,00
07.01.05	BENS INUTILIZADOS	500,00
07.01.07	PRODUTOS ALIMENTARES E BEBIDAS	4.000,00
07.01.11	PRODUTOS ACABADOS E INTERMÉDIOS	205.000,00
07.01.11.02	AGUA	205.000,00
07.01.99	OUTROS	1.000,00
07.01.99.01	OUTROS	1.000,00
07.02	SERVIÇOS	662.772,25
07.02.01	ALUGUER DE ESPAÇOS E EQUIPAMENTOS	20.000,00
07.02.08	SERVIÇOS SOCIAIS, RECREATIVOS, CULTURAIS E DESPORTO	67.000,00
07.02.08.01	Serviços Sociais	10.000,00
07.02.08.02	Serviços Recreativos	1.000,00
07.02.08.02.99	OUTROS	1.000,00
07.02.08.03	Serviços Culturais	1.000,00
07.02.08.03.99	OUTROS	1.000,00
07.02.08.04	Serviços Desportivos	55.000,00
07.02.09	SERVIÇOS ESPECÍFICOS DAS AUTARQUIAS	97.097,25
07.02.09.01	Saneamento	2.000,00
07.02.09.03	Transportes Colectivos de Pessoas e Mercadorias	71.500,00
07.02.09.03.02	TRANSPORTES ESCOLARES	70.000,00
07.02.09.03.03	TRANSPORTES DE PESSOAS E MERCADORIAS	1.500,00
07.02.09.04	Trabalhos por Conta de Particulares	2.500,00
07.02.09.05	Cemitérios	10.000,00
07.02.09.07	Parques de Estacionamento	97,25
07.02.09.08	Parques de Campismo	10.000,00
07.02.09.99	Outros	1.000,00
07.02.99	OUTROS	478.675,00
07.02.99.01	Tarifa de disponibilidade	478.675,00
07.02.99.01.01	T.D.- Agua	148.625,00
07.02.99.01.02	T.D.- Saneamento	138.375,00
07.02.99.01.03	T.D.- RSU	191.675,00
07.03	RENDAS	34.800,00
07.03.01	HABITAÇÕES	10.000,00
07.03.02	EDIFÍCIOS	20.000,00
07.03.99	OUTRAS	4.800,00
08	OUTRAS RECEITAS CORRENTES	301.827,75
08.01	OUTRAS	301.827,75
08.01.99	OUTRAS	301.827,75
08.01.99.01	Indemnizações por deterioração, roubo e extraviio de bens patrimoniais	2.500,00
08.01.99.02	Indemnizações de estragos provocados por outrém em viaturas ou outros equipamentos	3.000,00
08.01.99.03	IVA Reembolsado	30.000,00
08.01.99.99	Diversas	266.327,75
	R E C E I T A S D E C A P I T A L	4.050.316,50
09	VENDA DE BENS DE INVESTIMENTO	28.400,00
09.01	TERRENOS	28.400,00
09.01.01	SOCIEDADES E QUASE-SOCIEDADES NÃO FINANCEIRAS	22.400,00
09.01.10	FAMÍLIAS	6.000,00
10	TRANSFERÊNCIAS DE CAPITAL	3.521.416,50
10.03	ADMINISTRAÇÃO CENTRAL	3.521.416,50
10.03.01	ESTADO	552.607,00
10.03.01.01	Fundo de Equilibrio Financeiro	552.607,00

ENTIDADE Camara Municipal de Moimenta da Beira	ORÇAMENTO DA RECEITA	DOTAÇÕES INICIAIS DO ANO 2018
---	----------------------	----------------------------------

PÁGINA : 3

CÓDIGOS	D E S I G N A Ç Ã O	M O N T A N T E
10.03.07	ESTADO- PARTICIPAÇÃO COMUNITÁRIA EM PROJECTOS CO-FINANCIADOS	2.968.809,50
10.03.07.02	PDR/FEADER 2020	2.968.809,50
12	PASSIVOS FINANCEIROS	500.000,00
12.05	EMPRÉSTIMOS A CURTO PRAZO	500.000,00
12.05.02	SOCIEDADES FINANCEIRAS	500.000,00
13	OUTRAS RECEITAS DE CAPITAL	500,00
13.01	OUTRAS	500,00
13.01.99	OUTRAS	500,00
TOTAL DAS RECEITAS		13.500.000,00

Em ____ de _____ de ____

Em ____ de _____ de ____



Orçamento'18

ORÇAMENTO E GRANDES OPÇÕES DO PLANO
Ano financeiro 2018

ORÇAMENTO DA DESPESA

C L A S S I F I C A Ç Õ E S		M O N T A N T E	
CÓDIGOS ORGÂNICA	ECONÓMICA	D E S I G N A Ç Ã O	
ORGÂNICA	ECONÓMICA	ORGÂNICA	ECONÓMICA
01		13.500.000,00	
01.01		110.400,00	
			10.400,00
			10.400,00
			10.400,00
			2.000,00
			8.400,00
			8.400,00
			100.000,00
			100.000,00
			100.000,00
01.02		12.161.167,80	
			7.779.280,78
			2.867.600,00
			2.208.000,00
			195.000,00
			1.485.000,00
			1.485.000,00
			23.000,00
			23.000,00
			15.000,00
			45.000,00
			135.000,00
			280.000,00
			30.000,00
			31.500,00
			16.000,00
			2.500,00
			8.000,00
			5.000,00
			5.000,00
			628.100,00
			100.000,00
			100,00
			10.000,00
			1.000,00
			490.500,00
			500,00
			490.000,00
			365.000,00
			125.000,00
			1.000,00
			500,00
			18.000,00
			18.000,00
			7.000,00
			2.000,00
			5.000,00
			3.964.275,29
			1.157.842,53

C L A S S I F I C A Ç Õ E S			M O N T A N T E	
CÓDIGOS		D E S I G N A Ç ã O	ORGÂNICA	ECONÓMICA
ORGÂNICA	ECONÓMICA			
	02.01.02	COMBUSTÍVEIS E LUBRIFICANTES		241.500,00
	02.01.02.01	Gasolina		7.500,00
	02.01.02.02	Gasóleo		103.500,00
	02.01.02.99	Outros		130.500,00
	02.01.04	LIMPEZA E HIGIENE		3.500,00
	02.01.05	ALIMENTAÇÃO- REFEIÇÕES CONFECCIONADAS		100.500,00
	02.01.06	ALIMENTAÇÃO- GÉNEROS PARA CONFECCIONAR		500,00
	02.01.07	VESTUÁRIO E ARTIGOS PESSOAIS		7.500,00
	02.01.08	MATERIAL DE ESCRITÓRIO		7.500,00
	02.01.09	PRODUTOS QUÍMICOS E FARMACÊUTICOS		1.000,00
	02.01.10	PRODUTOS VENDIDOS NAS FARMÁCIAS		500,00
	02.01.11	MATERIAL DE CONSUMO CLÍNICO		100,00
	02.01.12	MATERIAL DE TRANSPORTE- PEÇAS		1.500,00
	02.01.13	MATERIAL DE CONSUMO HOTELEIRO		100,00
	02.01.14	OUTRO MATERIAL- PEÇAS		2.000,00
	02.01.15	PRÉMIOS, CONDECORAÇÕES E OFERTAS		10.000,00
	02.01.16	MERCADORIAS PARA VENDA		670.342,53
	02.01.16.01	Água		670.242,53
	02.01.16.02	Electricidade		100,00
	02.01.17	FERRAMENTAS E UTENSÍLIOS		6.500,00
	02.01.18	LIVROS E DOCUMENTAÇÃO TÉCNICA		1.000,00
	02.01.19	ARTIGOS HONORÍFICOS E DE DECORAÇÃO		1.000,00
	02.01.20	MATERIAL DE EDUCAÇÃO, CULTURA E RECREIO		1.000,00
	02.01.21	OUTROS BENS		101.800,00
	02.02	AQUISIÇÃO DE SERVIÇOS		2.806.432,76
	02.02.01	ENCARGOS DE INSTALAÇÕES		550.100,00
	02.02.02	LIMPEZA E HIGIENE		500,00
	02.02.03	CONSERVAÇÃO DE BENS		35.700,00
	02.02.04	LOCAÇÃO DE EDIFÍCIOS		1.200,00
	02.02.05	LOCAÇÃO DE MATERIAL DE INFORMÁTICA		100,00
	02.02.06	LOCAÇÃO DE MATERIAL DE TRANSPORTE		100,00
	02.02.08	LOCAÇÃO DE OUTROS BENS		100,00
	02.02.09	COMUNICAÇÕES		56.000,00
	02.02.10	TRANSPORTES		497.600,00
	02.02.11	REPRESENTAÇÃO DOS SERVIÇOS		100,00
	02.02.12	SEGUROS		30.000,00
	02.02.13	DESLOCAÇÕES E ESTADAS		20.500,00
	02.02.14	ESTUDOS, PARCERES, PROJECTOS E CONSULTADORIA		20.000,00
	02.02.15	FORMAÇÃO		2.500,00
	02.02.16	SEMINÁRIOS, EXPOSIÇÕES E SIMILARES		500,00
	02.02.17	PUBLICIDADE		12.500,00
	02.02.18	VIGILÂNCIA E SEGURANÇA		2.000,00
	02.02.19	ASSISTÊNCIA TÉCNICA		70.500,00
	02.02.20	OUTROS TRABALHOS ESPECIALIZADOS		1.134.332,76
	02.02.22	SERVIÇOS DE SAÚDE		1.000,00
	02.02.23	OUTROS SERVIÇOS ESPECIALIZADOS		5.000,00
	02.02.24	ENCARGOS DE COBRANÇA DE RECEITAS		55.000,00
	02.02.25	OUTROS SERVIÇOS		311.100,00
	03	JUROS E OUTROS ENCARGOS		45.000,00
	03.06	OUTROS ENCARGOS FINANCEIROS		45.000,00
	03.06.01	OUTROS ENCARGOS FINANCEIROS		45.000,00
	04	TRANSFERÊNCIAS CORRENTES		825.252,12
	04.01	SOCIEDADES E QUASE-SOCIEDADES NÃO FINANCEIRAS		6.000,00
	04.01.01	PÚBLICAS		4.500,00
	04.01.01.02	OUTRAS		4.500,00
	04.01.02	PRIVADAS		1.500,00
	04.03	ADMINISTRAÇÃO CENTRAL - ESTADO		60.900,00
	04.03.01	ESTADO		60.900,00
	04.05	ADMINISTRAÇÃO LOCAL		228.452,12
	04.05.01	CONTINENTE		228.452,12
	04.05.01.01	MUNICIPIOS		500,00
	04.05.01.02	FREGUESIAS		227.452,12
	04.05.01.04	ASSOCIAÇÕES DE MUNICIPIOS		500,00

C L A S S I F I C A Ç Õ E S			M O N T A N T E	
CÓDIGOS		D E S I G N A Ç ã O	ORGÂNICA	ECONÓMICA
ORGÂNICA	ECONÓMICA			
	04.07	INSTITUIÇÕES SEM FINS LUCRATIVOS		342.900,00
	04.07.01	INSTITUIÇÕES SEM FINS LUCRATIVOS		342.900,00
	04.08	FAMÍLIAS		187.000,00
	04.08.02	OUTRAS		187.000,00
	04.08.02.01	PROGRAMAS OCUPACIONAIS		130.000,00
	04.08.02.01.01	BOLSA/RETRIBUIÇÃO		100.000,00
	04.08.02.01.02	SUBSIDIO DE REFEIÇÃO		30.000,00
	04.08.02.02	OUTRAS		57.000,00
	06	OUTRAS DESPESAS CORRENTES		77.153,37
	06.02	DIVERSAS		77.153,37
	06.02.01	IMPOSTOS E TAXAS		22.750,00
	06.02.01.01	IMPOSTOS E TAXAS PAGOS PELA AUTARQUIA		22.750,00
	06.02.01.01.01	D.C.-TAXA DE GESTÃO DE RESÍDUOS - TGR		20.250,00
	06.02.01.01.99	OUTRAS		2.500,00
	06.02.03	OUTRAS		54.403,37
	06.02.03.01	Restituições		46.653,37
	06.02.03.02	IVA Pago		250,00
	06.02.03.05	OUTRAS		7.500,00
		 D E S P E S A S D E C A P I T A L		4.381.887,02
	07	AQUISIÇÃO DE BENS DE CAPITAL		3.607.132,78
	07.01	INVESTIMENTOS		3.497.132,78
	07.01.01	TERRENOS		65.500,00
	07.01.02	HABITAÇÕES		120.000,00
	07.01.02.01	Construção		30.000,00
	07.01.02.03	Reparação e Beneficiação		90.000,00
	07.01.03	EDIFÍCIOS		640.000,00
	07.01.03.01	INSTALAÇÕES DE SERVIÇOS		320.000,00
	07.01.03.02	INSTALAÇÕES DESPORTIVAS E RECREATIVAS		15.000,00
	07.01.03.05	ESCOLAS		300.000,00
	07.01.03.07	OUTROS		5.000,00
	07.01.04	CONSTRUÇÕES DIVERSAS		1.655.500,00
	07.01.04.01	Viadutos, Arruamentos E Obras Complementares		840.500,00
	07.01.04.02	Sistemas de drenagem de águas residuais		25.000,00
	07.01.04.03	Estações de tratamento de águas residuais		75.000,00
	07.01.04.05	Parques e jardins		60.000,00
	07.01.04.06	Instalações desportivas e recreativas		30.000,00
	07.01.04.07	Captação, Tratamento e Distribuição De Água		50.000,00
	07.01.04.08	Viação Rural		430.000,00
	07.01.04.09	Sinalização E Trânsito		20.000,00
	07.01.04.10	Infraestruturas para Distribuição De Energia Eléctrica		50.000,00
	07.01.04.13	Outros		75.000,00
	07.01.05	MELHORAMENTOS FUNDIÁRIOS		105.000,00
	07.01.06	MATERIAL DE TRANSPORTES		25.000,00
	07.01.06.02	Outros		25.000,00
	07.01.07	EQUIPAMENTO DE INFORMÁTICA		47.089,54
	07.01.08	SOFTWARE INFORMÁTICO		153.083,08
	07.01.09	EQUIPAMENTO ADMINISTRATIVO		4.000,00
	07.01.10	EQUIPAMENTO BÁSICO		75.000,00
	07.01.10.01	Equipamento de recolha de resíduos		10.000,00
	07.01.10.02	Outro		65.000,00
	07.01.15	OUTROS INVESTIMENTOS		606.960,16
	07.03	BENS DE DOMÍNIO PÚBLICO		110.000,00
	07.03.03	OUTRAS CONSTRUÇÕES E INFRA-ESTRUTURAS		100.000,00
	07.03.06	OUTROS BENS DE DOMÍNIO PÚBLICO		10.000,00
	08	TRANSFERÊNCIAS DE CAPITAL		763.754,24
	08.01	SOCIEDADES E QUASE-SOCIEDADES NÃO FINANCEIRAS		2.500,00
	08.01.02	PRIVADAS		2.500,00
	08.05	ADMINISTRAÇÃO LOCAL		558.654,24
	08.05.01	CONTINENTE		558.654,24
	08.05.01.02	FREGUESIAS		400.000,00
	08.05.01.04	ASSOCIAÇÕES DE MUNICIPIOS		153.654,24
	08.05.01.08	OUTROS		5.000,00

C L A S S I F I C A Ç Õ E S			M O N T A N T E		
CÓDIGOS		D E S I G N A Ç ã O	ORGÂNICA	ECONÓMICA	
ORGÂNICA	ECONÓMICA				
01.03	08.07	INSTITUIÇÕES SEM FINS LUCRATIVOS	1.208.432,20	202.600,00	
	08.07.01	INSTITUIÇÕES SEM FINS LUCRATIVOS		202.600,00	
	09	ACTIVOS FINANCEIROS		11.000,00	
	09.07	ACÇÕES E OUTRAS PARTICIPAÇÕES		10.000,00	
	09.07.08	ADMINISTRAÇÃO PÚBLICA LOCAL- CONTINENTE		10.000,00	
	09.08	UNIDADES DE PARTICIPAÇÃO		1.000,00	
	09.08.01	SOCIEDADES E QUASE-SOCIEDADES NÃO FINANCEIRAS- PRIVADAS		1.000,00	
		OPERAÇÕES FINANCEIRAS			
		D E S P E S A S C O R R E N T E S			84.600,00
	03	JUROS E OUTROS ENCARGOS			84.600,00
	03.01	JUROS DA DÍVIDA PÚBLICA			28.500,00
	03.01.03	SOCIEDADES FINANCEIRAS-BANCOS/OUTRAS INST. FINANCEIRAS			5.000,00
	03.01.03.01	Empréstimos de curto prazo			2.500,00
	03.01.03.02	Empréstimos de médio e longo prazos			2.500,00
	03.01.05	ADMINISTRAÇÃO PÚBLICA CENTRAL- ESTADO			23.500,00
	03.01.05.02	EMPRESTIMOS DE MEDIO E LONGO PRAZOS			23.500,00
	03.02	OUTROS ENCARGOS CORRENTES DA DÍVIDA PÚBLICA			600,00
	03.02.01	DESPESAS DIVERSAS			600,00
	03.05	OUTROS JUROS			500,00
	03.05.02	OUTROS			500,00
	03.05.02.99	OUTROS			500,00
	03.06	OUTROS ENCARGOS FINANCEIROS			55.000,00
	03.06.01	OUTROS ENCARGOS FINANCEIROS			55.000,00
		D E S P E S A S D E C A P I T A L			1.123.832,20
	09	ACTIVOS FINANCEIROS			71.125,00
	09.08	UNIDADES DE PARTICIPAÇÃO			71.125,00
	09.08.02	SOCIEDADES E QUASE-SOCIEDADES NÃO FINANCEIRAS- PÚBLICAS			71.125,00
	10	PASSIVOS FINANCEIROS			1.052.707,20
	10.05	EMPRÉSTIMOS A CURTO PRAZO			500.000,00
	10.05.03	SOCIEDADES FINANCEIRAS-BANCOS/OUTRAS INST. FINANCEIRAS			500.000,00
	10.06	EMPRÉSTIMOS A MÉDIO E LONGO PRAZOS			552.707,20
	10.06.03	SOCIEDADES FINANCEIRAS-BANCOS/OUTRAS INST. FINANCEIRAS			132.107,20
	10.06.05	ADMINISTRAÇÃO PÚBLICA CENTRAL- ESTADO CLASSES INACTIVAS			420.600,00
01.04		20.000,00			
	D E S P E S A S C O R R E N T E S		20.000,00		
01	DESPESAS COM O PESSOAL		20.000,00		
01.03	SEGURANÇA SOCIAL		20.000,00		
01.03.08	OUTRAS PENSÕES		20.000,00		
TOTAL GERAL DAS DESPESAS				13.500.000,00	

Em ____ de _____ de ____

Em ____ de _____ de ____



Orçamento'18

ORÇAMENTO E GRANDES OPÇÕES DO PLANO
Ano financeiro 2018

PLANO PLURIANUAL DE INVESTIMENTOS

OBJECTIVO	DESCRIÇÃO	REALIZADO		DESPESAS (PREVISÃO)							TOTAL PREVISTO	
		PAGAM. ATÉ 1-OUT-2017	PAGAM. PREV DE OUT-DEZ	ANO EM CURSO (FINANCIAMENTO)			ANOS SEGUINTE					
				TOTAL	DEFINIDO	NÃO DEFINIDO	2019	2020	2021	OUTROS		
1.	FUNÇÕES GERAIS			652.132,78	602.132,78	50.000,00						652.132,78
1.1.	SERVIÇOS GERAIS DA ADMINISTRAÇÃO PÚBLICA			447.132,78	447.132,78							447.132,78
1.1.1.	Administração Geral			447.132,78	447.132,78							447.132,78
1.2.	SEGURANÇA E ORDEM PÚBLICA			205.000,00	155.000,00	50.000,00						205.000,00
1.2.1.	Protecção civil e luta contra incêndio			205.000,00	155.000,00	50.000,00						205.000,00
2.	FUNÇÕES SOCIAIS			2.570.000,00	2.270.000,00	300.000,00	2.675.000,00	900.000,00				6.145.000,00
2.1.	EDUCAÇÃO			575.000,00	375.000,00	200.000,00	1.500.000,00					2.075.000,00
2.1.1.	Ensino não superior			575.000,00	375.000,00	200.000,00	1.500.000,00					2.075.000,00
2.4.	HABITAÇÃO E SERVIÇOS COLECTIVOS			1.623.500,00	1.623.500,00		1.175.000,00	900.000,00				3.698.500,00
2.4.1.	Habitação			70.000,00	70.000,00							70.000,00
2.4.2.	Ordenamento do território			1.108.500,00	1.108.500,00		1.100.000,00	900.000,00				3.108.500,00
2.4.3.	Saneamento			100.000,00	100.000,00							100.000,00
2.4.4.	Abastecimento de água			65.000,00	65.000,00							65.000,00
2.4.5.	Resíduos Sólidos			10.000,00	10.000,00							10.000,00
2.4.6.	Protecção do meio ambiente e conservação da natureza			270.000,00	270.000,00		75.000,00					345.000,00
2.5.	SERVIÇOS CULTURAIS, RECREATIVOS E RELIGIOSOS			371.500,00	271.500,00	100.000,00						371.500,00
2.5.1.	Cultura			11.500,00	11.500,00							11.500,00
2.5.2.	Desporto, recreio e lazer			360.000,00	260.000,00	100.000,00						360.000,00
3.	FUNÇÕES ECONÓMICAS			835.000,00	835.000,00		1.450.000,00	750.000,00				3.035.000,00
3.1.	AGRICULTURA, PECUÁRIA, SILVICULTURA, CAÇA E PESCA			105.000,00	105.000,00							105.000,00
3.2.	INDÚSTRIA E ENERGIA			165.000,00	165.000,00		900.000,00	750.000,00				1.815.000,00
3.3.	TRANSPORTES E COMUNICAÇÕES			415.000,00	415.000,00		450.000,00					865.000,00
3.3.1.	Transportes rodoviários			415.000,00	415.000,00		450.000,00					865.000,00
3.4.	COMÉRCIO E TURISMO			150.000,00	150.000,00		100.000,00					250.000,00
3.4.2.	Turismo			150.000,00	150.000,00		100.000,00					250.000,00
4.	OUTRAS FUNÇÕES			71.125,00	71.125,00							71.125,00
4.2.	TRANSFERÊNCIAS ENTRE ADMINISTRAÇÕES			71.125,00	71.125,00							71.125,00
	TOTAL GERAL ...			4.128.257,78	3.778.257,78	350.000,00	4.125.000,00	1.650.000,00				9.903.257,78

OBJECTIVO	CÓDIGO DA CLASSIFIC. ECONÓMICA	CÓDIGO/ANO/NUMERO DO PROJ. AÇÃO	DESCRIÇÃO	FORMA DE REALIZAÇÃO	FONTE DE FINANCIAMENTO			RESPON SÁVEL	DATAS		EX	REALIZADO		DESPESAS DE INVESTIMENTO (PREVISÃO)						TOTAL PREVISTO	
					AC	AA	FC		INICIO	FIM		PAGAM. ATÉ 1-OUT-2017	PAGAM. PREV DE OUT-DEZ	ANO EM CURSO (FINANCIAMENTO)			ANOS SEGUINTE				OUTROS
														TOTAL	DEFINIDO	NÃO DEFINIDO	2019	2020	2021		
1.			FUNÇÕES GERAIS										652.132,78	602.132,78	50.000,00					652.132,78	
1.1.			SERVIÇOS GERAIS DE ADMINISTRAÇÃO PÚBLICA										447.132,78	447.132,78						447.132,78	
1.1.1.			ADMINISTRAÇÃO GERAL										447.132,78	447.132,78						447.132,78	
1.1.1.		04	2018 2	Aquisição e reparação de maquinarias e equipamentos, incluindo os de transporte	OUTRA	100.0		O.E.	2018/01/01	2018/12/31			60.000,00							60.000,00	
1.1.1.	0102/07010602	04	2018 2											25.000,00							
1.1.1.	0102/07011002	04	2018 2											35.000,00							
1.1.1.		05	2018 3	Aquisição de Equipamento Informático e Multimédia	OUTRA	100.0		O.E.	2018/01/01	2018/12/31			30.000,00							30.000,00	
1.1.1.	0102/070107	05	2018 3											15.000,00							
1.1.1.	0102/070108	05	2018 3											15.000,00							
1.1.1.	0102/07010203	06	2018 4	Conservação, reparação e valorização do património edificado municipal	OUTRA	100.0		O.E.	2018/01/01	2018/12/31			75.000,00	75.000,00						75.000,00	
1.1.1.	0102/070115	07	2018 5	Elaboração do projecto para Armazem, Oficinas e Estaleiro	OUTRA	100.0		O.E.	2018/01/01	2018/12/31			15.000,00	15.000,00						15.000,00	
1.1.1.	0102/07010301	08	2018 6	Requalificação do edificio dos Paços do Concelho	EMPREITADA	100.0		O.E.	2018/01/01	2018/12/31			15.000,00	15.000,00						15.000,00	
1.1.1.		09	2018 7	Aquisição de equipamentos GPS para as viaturas municipais.	OUTRA	100.0		O.E.	2018/01/01	2018/12/31			5.000,00							5.000,00	
1.1.1.	0102/070109	09	2018 7											4.000,00							
1.1.1.	0102/070115	09	2018 7											1.000,00							
1.1.1.		11	2018 8	Modernização administrativa - Projeto "Reengenharia de Processos" (SAMA) e outros	OUTRA	15.0	85.0	O.E.	2018/01/01	2018/12/31			192.132,78								192.132,78
1.1.1.	0102/070107	11	2018 8											32.089,54							
1.1.1.	0102/070108	11	2018 8											138.083,08							
1.1.1.	0102/070115	11	2018 8											21.960,16							
1.1.1.	0102/070115	16	2018 9	Funcionamento do LIT	OUTRA	100.0		O.E.	2018/01/01	2018/12/31			5.000,00	5.000,00						5.000,00	
1.1.1.	0102/070115	17	2018 1	Implementação do Plano de Mobilidade	ADM. DIR.	100.0		O.E.	2018/01/01	2018/12/31			50.000,00	50.000,00						50.000,00	
1.2.			SEGURANÇA E ORDEM PÚBLICA										205.000,00	155.000,00	50.000,00					205.000,00	
1.2.1.			PROTEÇÃO CIVIL E LUTA CONTRA INCÊNDIOS										205.000,00	155.000,00	50.000,00					205.000,00	
1.2.1.		01	2018 10	Ações no âmbito da floresta - Defesa contra incêndios	EMPREITADA	100.0		O.E.	2018/01/01	2018/12/31			100.000,00							100.000,00	
1.2.1.	0102/070105	01	2018 10											95.000,00							
1.2.1.	0102/070115	01	2018 10											5.000,00							
1.2.1.	0102/070115	04	2018 11	Criação de um Fundo de Emergência Municipal para apoio a situações de reconhecida necessidade	OUTRA	100.0		O.E.	2018/01/01	2018/12/31			5.000,00	5.000,00						5.000,00	
1.2.1.	0102/070115	06	2018 89	Limpeza de faixas de proteção secundarias	EMPREITADA	100.0			2018/01/01	2018/12/31			100.000,00	50.000,00	50.000,00					100.000,00	
2.			FUNÇÕES SOCIAIS										2.570.000,00	2.270.000,00	300.000,00	2.675.000,00	900.000,00			6.145.000,00	
2.1.			EDUCAÇÃO										575.000,00	375.000,00	200.000,00	1.500.000,00				2.075.000,00	
2.1.1.			ENSINO NÃO SUPERIOR										575.000,00	375.000,00	200.000,00	1.500.000,00				2.075.000,00	
2.1.1.	0102/07010305	05	2018 13	Reparação, manutenção e conservação de diversas escolas e equipamentos escolares	ADM. DIR.	100.0		O.E.	2018/01/01	2018/12/31			75.000,00	75.000,00						75.000,00	
A TRANSPORTAR ...												727.132,78	677.132,78	50.000,00						727.132,78	

OBJECTIVO	CÓDIGO DA CLASSIFIC. ECONÓMICA	CÓDIGO/ANO/NUMERO DO PROJ. AÇÃO	DESCRIÇÃO	FORMA DE REALIZAÇÃO	FONTE DE FINANCIAMENTO			RESPON SÁVEL	DATAS		EX	REALIZADO		DESPESAS DE INVESTIMENTO (PREVISÃO)						TOTAL PREVISTO		
					AC	AA	FC		INICIO	FIM		PAGAM. ATÉ 1-OUT-2017	PAGAM. PREV DE OUT-DEZ	ANO EM CURSO (FINANCIAMENTO)			ANOS SEGUINTE				OUTROS	
														TOTAL	DEFINIDO	NÃO DEFINIDO	2019	2020	2021			
A TRANSPORTAR ...														727.132,78	677.132,78	50.000,00						727.132,78
2.1.1.1.		07	2018	12	Regulificação e modernização das instalações da Escola Básica e Secundária de Moimenta da Beira	EMPREITADA	100.0		O.E.	2018/01/01	2018/12/31		500.000,00		200.000,00	1.500.000,00					2.000.000,00	
2.1.1.1.	0102/07010305	07	2018	12																		
2.1.1.1.	0102/070115	07	2018	12																		
2.4.					HABITAÇÃO E SERVIÇOS COLECTIVOS								1.623.500,00	1.623.500,00		1.175.000,00	900.000,00				3.698.500,00	
2.4.1.					HABITAÇÃO								70.000,00	70.000,00							70.000,00	
2.4.1.1.		01	2018	17	Construção de Habitação Social - (Bairro da Formiga, Arcozelos e outros)	EMPREITADA	100.0		O.E.	2018/01/01	2018/12/31		30.000,00								30.000,00	
2.4.1.1.	0102/07010201	01	2018	17																		
2.4.1.1.	0102/070115	01	2018	17																		
2.4.1.1.		02	2018	16	Elaboração do projecto e construção do Bairro Social da Corujeira	EMPREITADA	100.0		O.E.	2018/01/01	2018/12/31		20.000,00								20.000,00	
2.4.1.1.	0102/070115	02	2018	16																		
2.4.1.1.		02	2018	16																		
2.4.1.1.	0102/07010201	02	2018	16																		
2.4.1.1.	0102/070115	02	2018	16																		
2.4.1.1.	0102/07010203	04	2018	14	Reparação de habitação social	ADM. DIR.	100.0		O.E.	2018/01/01	2018/12/31		10.000,00								10.000,00	
2.4.1.1.	0102/070115	05	2018	15	Inventariação, aquisição e elaboração de projectos para habitação social nas restantes localidades do concelho	OUTRA	100.0		O.E.	2018/01/01	2018/12/31		10.000,00								10.000,00	
2.4.2.					ORDENAMENTO DO TERRITÓRIO								1.108.500,00	1.108.500,00		1.100.000,00	900.000,00				3.108.500,00	
2.4.2.1.		01	2018	22	Circular Rodoviária Externa Poente (CREP) - Troço 1.1 - EN 226 à EM 514	EMPREITADA	100.0		O.E.	2018/01/01	2018/12/31		200.000,00			400.000,00	300.000,00				900.000,00	
2.4.2.1.	0101/070101	01	2018	22																		
2.4.2.1.	0102/07010401	01	2018	22																		
2.4.2.1.	0102/07010301	03	2018	25	Regulificação do Largo da Feira - Construção	EMPREITADA	100.0		O.E.	2018/01/01	2018/12/31		5.000,00								5.000,00	
2.4.2.1.	0102/070115	04	2018	27	Reabilitação do Centro Historico de Moimenta (5 Ruas/Fontainhas) - Projecto	OUTRA	100.0		O.E.	2018/01/01	2018/12/31		5.000,00								5.000,00	
2.4.2.1.	0102/07010401	05	2018	28	Reabilitação do Centro Historico de Moimenta (5 Ruas/Fontainhas) - Construção	EMPREITADA	100.0		O.E.	2018/01/01	2018/12/31		10.000,00								10.000,00	
2.4.2.1.	0102/070115	06	2018	29	Adaptação da antiga Casa do Povo para Casa da Cultura - Projecto	OUTRA	100.0		O.E.	2018/01/01	2018/12/31		5.000,00								5.000,00	
2.4.2.1.	0102/07010301	07	2018	30	Adaptação da antiga Casa do Povo para Casa da Cultura - Construção	EMPREITADA	100.0		O.E.	2018/01/01	2018/12/31		10.000,00								10.000,00	
2.4.2.1.	0102/070115	09	2018	24	Regulificação do Largo da Feira - Projecto	OUTRA	100.0		O.E.	2018/01/01	2018/12/31		5.000,00								5.000,00	
2.4.2.1.	0102/07010413	10	2018	26	Instalação da Sinalização Toponímica nas Freguesias	ADM. DIR.	100.0		O.E.	2018/01/01	2018/12/31		2.500,00								2.500,00	
A TRANSPORTAR ...														1.539.632,78	1.289.632,78	250.000,00	1.900.000,00	300.000,00			3.739.632,78	

OBJECTIVO	CÓDIGO DA CLASSIFIC. ECONÓMICA	CÓDIGO/ANO/NUMERO DO PROJ. AÇÃO	DESCRIÇÃO	FORMA DE REALIZAÇÃO	FONTE DE FINANCIAMENTO			RESPON SÁVEL	DATAS		EX	REALIZADO		DESPESAS DE INVESTIMENTO (PREVISÃO)						TOTAL PREVISTO		
					AC	AA	FC		INICIO	FIM		PAGAM. ATÉ 1-OUT-2017	PAGAM. PREV DE OUT-DEZ	ANO EM CURSO (FINANCIAMENTO)			ANOS SEGUINTE				OUTROS	
														TOTAL	DEFINIDO	NÃO DEFINIDO	2019	2020	2021			
A TRANSPORTAR ...														1.539.632,78	1.289.632,78	250.000,00	1.900.000,00	300.000,00				3.739.632,78
2.4.2.	0102/070115	11	2018	31	Elevação de Moimenta da Beira a Cidade.	OUTRA	100.0		O.E.	2018/01/01	2018/12/31			10.000,00	10.000,00						10.000,00	
2.4.2.	0102/07010401	12	2018	32	Construção da Variante Urbana de Alvite	EMPREITADA	100.0		O.E.	2018/01/01	2018/12/31			30.000,00	30.000,00		300.000,00	200.000,00			530.000,00	
2.4.2.	0102/070115	13	2018	33	Elaboração de diversos projectos para arruamentos e espaços urbanos	OUTRA	100.0		O.E.	2018/01/01	2018/12/31			5.000,00	5.000,00						5.000,00	
2.4.2.	0102/07010401	15	2018	19	Reparação e conservação de vias e arruamentos municipais	ADM. DIR.	100.0		O.E.	2018/01/01	2018/12/31			350.000,00	350.000,00						350.000,00	
2.4.2.		16	2018	20	Regualificação das infraestruras do bairro dos Sinos	EMPREITADA	100.0		O.E.	2018/01/01	2018/12/31			100.000,00							100.000,00	
2.4.2.	0102/07010401	16	2018	20											50.000,00							
2.4.2.	0102/070115	16	2018	20											50.000,00							
2.4.2.	0102/07010203	18	2018	88	Beneficiação de diversos espaços ludicos e recreativos	EMPREITADA	100.0		O.E.	2018/01/01	2018/12/31			5.000,00	5.000,00						5.000,00	
2.4.2.		19	2018	18	Projeto de Regeneração Urbana - Regualificação do Largo do Tabolado e suas envolventes/ Regualificação do Edificio da Câmara Municipal	EMPREITADA	100.0		O.E.	2018/01/01	2018/12/31			300.000,00			400.000,00	400.000,00			1.100.000,00	
2.4.2.	0102/07010301	19	2018	18											200.000,00							
2.4.2.	0102/07010401	19	2018	18											50.000,00							
2.4.2.	0102/070115	19	2018	18											50.000,00							
2.4.2.	0102/07010405	20	2018	21	Parque da Alagoa - Construção e regualificação de areas de lazer	EMPREITADA	100.0		O.E.	2018/01/01	2018/12/31			50.000,00	50.000,00						50.000,00	
2.4.2.		21	2018	90	Circular Rodoviaria Externa Poente (CREP) - Troço 2	OUTRA	100.0		O.E.	2018/01/01	2018/12/31			1.000,00							1.000,00	
2.4.2.	0102/070101	21	2018	90											500,00							
2.4.2.	0102/07010401	21	2018	90											500,00							
2.4.2.	0102/07010301	22	2018	23	Aquisição e recuperação da primeira casa de Moimenta para Centro Interpretativo - Construção	EMPREITADA	100.0		O.E.	2018/01/01	2018/12/31			15.000,00	15.000,00						15.000,00	
2.4.3.					SANEAMENTO									100.000,00	100.000,00						100.000,00	
2.4.3.	0102/07010403	02	2018	34	Instalação de estações elevatorias de aguas residuais.	EMPREITADA	100.0		O.E.	2018/01/01	2018/12/31			25.000,00	25.000,00						25.000,00	
2.4.3.	0102/07010403	04	2018	35	Reparação, Conservação e Ampliação das Redes de Saneamento do Municipio	ADM. DIR.	100.0		O.E.	2018/01/01	2018/12/31			50.000,00	50.000,00						50.000,00	
2.4.3.	0102/07010402	08	2018	36	Saneamento em Porto da Nave	EMPREITADA	100.0		O.E.	2018/01/01	2018/12/31			25.000,00	25.000,00						25.000,00	
2.4.4.					ABASTECIMENTO DE AGUA									65.000,00	65.000,00						65.000,00	
2.4.4.	0102/07011002	03	2018	38	Material de Contagem, Bombagem e Tratamento de Agua	OUTRA	100.0		O.E.	2018/01/01	2018/12/31			15.000,00	15.000,00						15.000,00	
A TRANSPORTAR ...														2.520.632,78	2.270.632,78	250.000,00	2.600.000,00	900.000,00			6.020.632,78	

OBJECTIVO	CÓDIGO DA CLASSIFIC. ECONÓMICA	CÓDIGO/ANO/NUMERO DO PROJ. AÇÃO	DESCRIÇÃO	FORMA DE REALIZAÇÃO	FONTE DE FINANCIAMENTO			RESPON SÁVEL	DATAS		EX	REALIZADO		DESPESAS DE INVESTIMENTO (PREVISÃO)						TOTAL PREVISTO		
					AC	AA	FC		INICIO	FIM		PAGAM. ATÉ 1-OUT-2017	PAGAM. PREV DE OUT-DEZ	ANO EM CURSO (FINANCIAMENTO)			ANOS SEQUITES				OUTROS	
														TOTAL	DEFINIDO	NÃO DEFINIDO	2019	2020	2021			
A TRANSPORTAR ...														2.520.632,78	2.270.632,78	250.000,00	2.600.000,00	900.000,00				6.020.632,78
2.4.4.	0102/07010407	05	2018	37	Reparação, conservação e ampliação de diversas redes de abastecimento de agua do concelho	ADM. DIR.	100.0		O.E.	2018/01/01	2018/12/31			50.000,00	50.000,00							50.000,00
2.4.5.					RESÍDUOS SÓLIDOS									10.000,00	10.000,00							10.000,00
2.4.5.	0102/07011001	02	2018	39	Recolha de lixo - aquisição e manutenção de equipametos	OUTRA	100.0		O.E.	2018/01/01	2018/12/31			10.000,00	10.000,00							10.000,00
2.4.6.					PROTEÇÃO DO MEIO AMBIENTE E CONSERVAÇÃO DA NATUREZA									270.000,00	270.000,00		75.000,00					345.000,00
2.4.6.	0102/070115	01	2018	83	Criação do Parque Natureza do Alto do Paiva	EMPREITADA	100.0		O.E.	2018/01/01	2018/12/31			120.000,00	120.000,00							120.000,00
2.4.6.		02	2018	42	Elaboração de projecto e aquisição de terrenos para a instalação de um parque de observação da Natureza/Centro Interpretativo, na serra de Leomil	OUTRA	100.0		O.E.	2018/01/01	2018/12/31			15.000,00								15.000,00
2.4.6.	0102/070101	02	2018	42											5.000,00							
2.4.6.	0102/07010413	02	2018	42											5.000,00							
2.4.6.	0102/070115	02	2018	42											5.000,00							
2.4.6.	0102/07010413	08	2018	43	Gestão do Canil Municipal	ADM. DIR.	100.0		O.E.	2018/01/01	2018/12/31			2.500,00	2.500,00							2.500,00
2.4.6.	0102/07010405	09	2018	44	Aquisição de arvores e plantas	OUTRA	100.0		O.E.	2018/01/01	2018/12/31			10.000,00	10.000,00							10.000,00
2.4.6.	0102/07010307	10	2018	45	Instalação de um centro de recolha, tratamento e reutilização de inertes/demolições	OUTRA	100.0		O.E.	2018/01/01	2018/12/31			5.000,00	5.000,00							5.000,00
2.4.6.		11	2018	46	Elaboração de projecto e aquisição de terrenos para zona de recreio e lazer (S. Francisco e outros)	OUTRA	100.0		O.E.	2018/01/01	2018/12/31			15.000,00								15.000,00
2.4.6.	0102/070101	11	2018	46											10.000,00							
2.4.6.	0102/07010413	11	2018	46											2.500,00							
2.4.6.	0102/070115	11	2018	46											2.500,00							
2.4.6.	0102/07010413	12	2018	47	Aquisição de equipamentos e material de jardinagem	OUTRA	100.0		O.E.	2018/01/01	2018/12/31			7.500,00	7.500,00							7.500,00
2.4.6.	0102/07010301	13	2018	48	Construção de um imóvel para casa mortuária em Alvite e adaptação de um imóvel em Porto da Nave	EMPREITADA	100.0		O.E.	2018/01/01	2018/12/31			75.000,00	75.000,00		75.000,00					150.000,00
2.4.6.	0102/07010413	14	2018	49	Ampliação e reparação de diversos cemitérios do concelho	ADM. DIR.	100.0		O.E.	2018/01/01	2018/12/31			10.000,00	10.000,00							10.000,00
2.4.6.	0102/07010413	16	2018	40	Requalificação e valorização ambiental entre a Ribeira de Nozede e a Ribeira de Leomil	EMPREITADA	100.0		O.E.	2018/01/01	2018/12/31			5.000,00	5.000,00							5.000,00
2.4.6.	0102/07010413	17	2018	41	Implementação de um viveiro municipal	OUTRA	100.0		O.E.	2018/01/01	2018/12/31			5.000,00	5.000,00							5.000,00
2.5.					SERVIÇOS CULTURAIS, RECREATIVOS E RELIGIOSOS									371.500,00	271.500,00	100.000,00						371.500,00
2.5.1.					CULTURA									11.500,00	11.500,00							11.500,00
A TRANSPORTAR ...														2.850.632,78	2.600.632,78	250.000,00	2.675.000,00	900.000,00				6.425.632,78

OBJECTIVO	CÓDIGO DA CLASSIFIC. ECONÓMICA	CÓDIGO/ANO/NUMERO DO PROJ. ACÇÃO	DESCRIÇÃO	FORMA DE REALIZAÇÃO	FONTE DE FINANCIAMENTO			RESPON SÁVEL	DATAS		EX	REALIZADO		DESPESAS DE INVESTIMENTO (PREVISÃO)						TOTAL PREVISTO	
					AC	AA	FC		INICIO	FIM		PAGAM. ATÉ 1-OUT-2017	PAGAM. PREV DE OUT-DEZ	ANO EM CURSO (FINANCIAMENTO)			ANOS SEGUINTE				OUTROS
														TOTAL	DEFINIDO	NÃO DEFINIDO	2019	2020	2021		
A TRANSPORTAR ...														2.850.632,78	2.600.632,78	250.000,00	2.675.000,00	900.000,00			6.425.632,78
2.5.1.	0102/07010413	07	2018	50	Aquisição de fundos bibliográficos para as Bibliotecas Municipal e Itenerante	OUTRA	100.0		O.E.	2018/01/01	2018/12/31		5.000,00	5.000,00						5.000,00	
2.5.1.	0102/070115	08	2018	51	Dinamização de um programa de animação do Centro Historico	OUTRA	100.0		O.E.	2018/01/01	2018/12/31		5.000,00	5.000,00						5.000,00	
2.5.1.	0102/070115	11	2018	85	Promocão e dinamização de eventos culturais e de animação no Concelho	OUTRA	100.0		O.E.	2018/01/01	2018/12/31		1.500,00	1.500,00						1.500,00	
2.5.2.		05	2018	54	DESPORTO, RECREIO E LAZER	OUTRA	100.0		O.E.	2018/01/01	2018/12/31		360.000,00	260.000,00	100.000,00					360.000,00	
2.5.2.		05	2018	54	Material para a piscina, pavilhão, relvado e outros equipamentos desportivos	OUTRA	100.0		O.E.	2018/01/01	2018/12/31		30.000,00							30.000,00	
2.5.2.	0102/07010302	05	2018	54										15.000,00							
2.5.2.	0102/07011002	05	2018	54										15.000,00							
2.5.2.	0102/07010406	07	2018	52	Beneficiação e Valorização de diversos espaços desportivos e recreativos	OUTRA	100.0		O.E.	2018/01/01	2018/12/31		25.000,00	25.000,00						25.000,00	
2.5.2.	0102/07010406	09	2018	55	Construção do Polivalente Desportivo de Leomil	EMPREITADA	100.0		O.E.	2018/01/01	2018/12/31		5.000,00	5.000,00						5.000,00	
2.5.2.	0102/07010401	12	2018	53	CREP - Troço 3 - Ciclovia até Leomil	EMPREITADA	62.0	38.0	O.E.	2018/01/01	2018/12/31		300.000,00	200.000,00	100.000,00					300.000,00	
3.					FUNÇÕES ECONÓMICAS								835.000,00	835.000,00		1.450.000,00	750.000,00			3.035.000,00	
3.1.					AGRICULTURA, PECUÁRIA, SILVICULTURA, CAÇA E PESCA								105.000,00	105.000,00						105.000,00	
3.1.	0102/070115	04	2018	60	Estudo de projecto para instalação de uma unidade de Biomassa, no sul do concelho	OUTRA	100.0		O.E.	2018/01/01	2018/12/31		5.000,00	5.000,00						5.000,00	
3.1.	0102/070115	05	2018	57	Elaboração de projectos de caminhos agrícolas e rurais diversos (Candidaturas PDR)	OUTRA	100.0		O.E.	2018/01/01	2018/12/31		5.000,00	5.000,00						5.000,00	
3.1.	0102/07010408	06	2018	58	Execução de caminhos agrícolas e rurais diversos	EMPREITADA	100.0		O.E.	2018/01/01	2018/12/31		75.000,00	75.000,00						75.000,00	
3.1.		07	2018	56	Aproveitamento hidroagrícola de Moimenta da Beira - Sistema com origem na Nave e na Boavista	EMPREITADA	100.0		O.E.	2018/01/01	2018/12/31		10.000,00							10.000,00	
3.1.	0102/07010413	07	2018	56										5.000,00							
3.1.	0102/070115	07	2018	56										5.000,00							
3.1.	0102/070105	08	2018	59	Beneficiação de regadios tradicionais	ADM. DIR.	100.0		O.E.	2018/01/01	2018/12/31		10.000,00	10.000,00						10.000,00	
3.2.					INDÚSTRIA E ENERGIA								165.000,00	165.000,00		900.000,00	750.000,00			1.815.000,00	
3.2.	0102/070101	01	2018	72	Ampliação do Parque Industrial	EMPREITADA	100.0		O.E.	2018/01/01	2018/12/31		50.000,00	50.000,00		150.000,00				200.000,00	
3.2.	0102/070115	03	2018	66	Elaboração de estudos e projetos para a agro-industria, nomeadamente transformação de maçã	OUTRA	100.0		O.E.	2018/01/01	2018/12/31		5.000,00	5.000,00						5.000,00	
A TRANSPORTAR ...														3.382.132,78	3.032.132,78	350.000,00	2.825.000,00	900.000,00			7.107.132,78

OBJECTIVO	CÓDIGO DA CLASSIFIC. ECONÓMICA	CÓDIGO/ANO/NUMERO DO PROJ. ACÇÃO	DESCRIÇÃO	FORMA DE REALIZAÇÃO	FONTE DE FINANCIAMENTO			RESPON SÁVEL	DATAS		EX	REALIZADO		DESPESAS DE INVESTIMENTO (PREVISÃO)						TOTAL PREVISTO		
					AC	AA	FC		INICIO	FIM		PAGAM. ATÉ 1-OUT-2017	PAGAM. PREV DE OUT-DEZ	ANO EM CURSO (FINANCIAMENTO)			ANOS SEGUINTE				OUTROS	
														TOTAL	DEFINIDO	NÃO DEFINIDO	2019	2020	2021			
A TRANSPORTAR ...														3.382.132,78	3.032.132,78	350.000,00	2.825.000,00	900.000,00				7.107.132,78
3.2.	0102/070115	04	2018	67	Elaboração dos projectos da Area Oficial de Leomil-Portela e Área Agro-Industrial de Alvite	OUTRA	100.0		O.E.	2018/01/01	2018/12/31			5.000,00	5.000,00							5.000,00
3.2.	0102/07010410	05	2018	68	Ampliação e valorização das redes electricas do municipio	OUTRA	100.0		O.E.	2018/01/01	2018/12/31			50.000,00	50.000,00							50.000,00
3.2.	0102/07010409	07	2018	69	Colocação de sinalização geral e sectorial no Parque Industrial/Empresarial	EMPREITADA	100.0		O.E.	2018/01/01	2018/12/31			10.000,00	10.000,00							10.000,00
3.2.		08	2018	70	Centro de desenvolvimento empresarial - Construção	EMPREITADA	100.0		O.E.	2018/01/01	2018/12/31			10.000,00			750.000,00	750.000,00				1.510.000,00
3.2.	0102/07010413	08	2018	70											5.000,00							
3.2.	0102/070115	08	2018	70											5.000,00							
3.2.	0102/070115	09	2018	71	Investimento em eficiência energetica na iluminação publica	OUTRA	100.0		O.E.	2018/01/01	2018/12/31			10.000,00	10.000,00							10.000,00
3.2.	0102/070115	11	2018	61	Investimentos em eficiência energetica em edificios municipais - Auditorio Pe Bento da Guia	OUTRA	100.0		O.E.	2018/01/01	2018/12/31			5.000,00	5.000,00							5.000,00
3.2.	0102/070115	12	2018	62	Investimentos em eficiência energetica em edificios municipais - Escola D. Carolina Guedes	OUTRA	100.0		O.E.	2018/01/01	2018/12/31			5.000,00	5.000,00							5.000,00
3.2.	0102/070115	13	2018	63	Investimentos em eficiência energetica em edificios municipais - Paços do Concelho	OUTRA	100.0		O.E.	2018/01/01	2018/12/31			5.000,00	5.000,00							5.000,00
3.2.	0102/070115	14	2018	64	Investimentos em eficiência energetica em edificios municipais - Piscina Municipal	OUTRA	100.0		O.E.	2018/01/01	2018/12/31			5.000,00	5.000,00							5.000,00
3.2.	0102/070115	15	2018	65	Investimentos em eficiência energetica em edificios municipais - Auditorias, Diagnosticos e outros trabalhos	OUTRA	100.0		O.E.	2018/01/01	2018/12/31			5.000,00	5.000,00							5.000,00
3.3.					TRANSPORTES E COMUNICAÇÕES									415.000,00	415.000,00		450.000,00					865.000,00
3.3.1.					TRANSPORTES RODOVIÁRIOS									415.000,00	415.000,00		450.000,00					865.000,00
3.3.1.	0102/07010408	03	2018	74	Beneficiação da E.M. Mileu - Vila da Rua	EMPREITADA	100.0		O.E.	2018/01/01	2018/12/31			5.000,00	5.000,00							5.000,00
3.3.1.	0102/07010408	05	2018	73	Reparação, beneficiação e pavimentação de caminhos municipais	ADM. DIR.	100.0		O.E.	2018/01/01	2018/12/31			300.000,00	300.000,00							300.000,00
3.3.1.	0102/07010409	07	2018	75	Aquisição de Equipamento e Controlo de Sinalização e Trânsito	OUTRA	100.0		O.E.	2018/01/01	2018/12/31			10.000,00	10.000,00							10.000,00
3.3.1.	0102/07010408	08	2018	84	Requalificação da Avenida Principal de Alvite	EMPREITADA	100.0		O.E.	2018/01/01	2018/12/31			50.000,00	50.000,00		450.000,00					500.000,00
3.3.1.	0102/07010401	09	2018	86	Acordos extra-judiciais	OUTRA	100.0		O.E.	2018/01/01	2018/12/31			50.000,00	50.000,00							50.000,00
3.4.					COMÉRCIO E TURISMO									150.000,00	150.000,00		100.000,00					250.000,00
3.4.2.					TURISMO									150.000,00	150.000,00		100.000,00					250.000,00
A TRANSPORTAR ...														3.907.132,78	3.557.132,78	350.000,00	4.025.000,00	1.650.000,00				9.582.132,78

OBJECTIVO	CÓDIGO DA CLASSIFIC. ECONÓMICA	CÓDIGO/ANO/NUMERO DO PROJ. ACÇÃO	DESCRIÇÃO	FORMA DE REALIZAÇÃO	FONTE DE FINANCIAMENTO			RESPON SÁVEL	DATAS		EX	REALIZADO		DESPESAS DE INVESTIMENTO (PREVISÃO)						TOTAL PREVISTO		
					AC	AA	FC		INICIO	FIM		PAGAM. ATÉ 1-OUT-2017	PAGAM. PREV DE OUT-DEZ	ANO EM CURSO (FINANCIAMENTO)			ANOS SEGUINTE				OUTROS	
														TOTAL	DEFINIDO	NÃO DEFINIDO	2019	2020	2021			
A TRANSPORTAR ...														3.907.132,78	3.557.132,78	350.000,00	4.025.000,00	1.650.000,00				9.582.132,78
3.4.2.	0102/070115	01	2018	77	Estudo, projeto e construção de centro interpretativo do megalitismo	OUTRA	100.0		O.E.	2018/01/01	2018/12/31		5.000,00	5.000,00							5.000,00	
3.4.2.	0102/070115	02	2018	78	Estudos e projetos para a reconversão das escolas desactivadas em turismo de Habitação	OUTRA	100.0		O.E.	2018/01/01	2018/12/31		5.000,00	5.000,00							5.000,00	
3.4.2.	0102/070115	04	2018	79	Elaboração do roteiro turístico e outros materiais e acções promocionais	OUTRA	100.0		O.E.	2018/01/01	2018/12/31		5.000,00	5.000,00							5.000,00	
3.4.2.		06	2018	80	Dinamização de diversos espaços de Interesse Turístico	OUTRA	100.0		O.E.	2018/01/01	2018/12/31		25.000,00								25.000,00	
3.4.2.	0102/07010413	06	2018	80										20.000,00								
3.4.2.	0102/070115	06	2018	80										5.000,00								
3.4.2.	0102/070306	07	2018	81	Elaboração de Projecto e Valorização das Praias Fluviais de Segões, Vilar e outras	OUTRA	100.0		O.E.	2018/01/01	2018/12/31		10.000,00	10.000,00							10.000,00	
3.4.2.	0102/070303	08	2018	76	Requalificação das margens da albufeira da Barragem do Vilar	EMPREITADA	15.0	85.0	O.E.	2018/01/01	2018/12/31		100.000,00	100.000,00		100.000,00					200.000,00	
4.					OUTRAS FUNÇÕES								71.125,00	71.125,00							71.125,00	
4.2.					TRANSFERÊNCIAS ENTRE ADMINISTRAÇÕES								71.125,00	71.125,00							71.125,00	
4.2.	0103/090802	07	2018	82	Realização do Capital Social do Fundo de Apoio Municipal	OUTRA	100.0		O.E.	2018/01/01	2018/12/31		71.125,00	71.125,00							71.125,00	
TOTAL GERAL ...														4.128.257,78	3.778.257,78	350.000,00	4.125.000,00	1.650.000,00				9.903.257,78

FASES DE EXECUÇÃO

- 0 - NAO INICIADA
- 1 - COM PROJECTO TÉCNICO
- 2 - ADJUDICADA
- 3 - EXECUÇÃO FÍSICA ATÉ 50%
- 4 - EXECUÇÃO FÍSICA SUPERIOR A 50%
- 5 - DESPESA CONTÍNUA
- 9 - CONCLUÍDA
- P -

Em ___ de _____ de _____

Em ___ de _____ de _____



moimenta da beira
município

Orçamento'18

ORÇAMENTO E GRANDES OPÇÕES DO PLANO
Ano financeiro 2018

PLANO DE ATIVIDADES MUNICIPAL

OBJECTIVO	DESCRIÇÃO	REALIZADO		DESPESAS (PREVISÃO)							TOTAL PREVISTO	
		PAGAM. ATÉ 1-OUT-2017	PAGAM. PREV DE OUT-DEZ	ANO EM CURSO (FINANCIAMENTO)			ANOS SEGUINTE					
				TOTAL	DEFINIDO	NÃO DEFINIDO	2019	2020	2021	OUTROS		
1.	FUNÇÕES GERAIS			399.500,00	399.500,00		50.000,00					449.500,00
1.1.	SERVIÇOS GERAIS DA ADMINISTRAÇÃO PÚBLICA			223.500,00	223.500,00							223.500,00
1.1.1.	Administração Geral			223.500,00	223.500,00							223.500,00
1.2.	SEGURANÇA E ORDEM PÚBLICA			176.000,00	176.000,00		50.000,00					226.000,00
1.2.1.	Protecção civil e luta contra incêndio			176.000,00	176.000,00		50.000,00					226.000,00
2.	FUNÇÕES SOCIAIS			3.312.925,29	3.312.925,29							3.312.925,29
2.1.	EDUCAÇÃO			705.000,00	705.000,00							705.000,00
2.1.1.	Ensino não superior			90.000,00	90.000,00							90.000,00
2.1.2.	Serviços auxiliares de ensino			615.000,00	615.000,00							615.000,00
2.2.	SAÚDE			5.000,00	5.000,00							5.000,00
2.2.1.	Serviços individuais de saúde			5.000,00	5.000,00							5.000,00
2.3.	SEGURANÇA E ACÇÃO SOCIAIS			110.900,00	110.900,00							110.900,00
2.3.2.	Acção Social			110.900,00	110.900,00							110.900,00
2.4.	HABITAÇÃO E SERVIÇOS COLECTIVOS			1.799.525,29	1.799.525,29							1.799.525,29
2.4.1.	Habitação			10.000,00	10.000,00							10.000,00
2.4.2.	Ordenamento do território			100,00	100,00							100,00
2.4.3.	Saneamento			763.332,76	763.332,76							763.332,76
2.4.4.	Abastecimento de Água			685.092,53	685.092,53							685.092,53
2.4.5.	Resíduos Sólidos			155.000,00	155.000,00							155.000,00
2.4.6.	Protecção do meio ambiente e conservação da natureza			186.000,00	186.000,00							186.000,00
2.5.	SERVIÇOS CULTURAIS, RECREATIVOS E RELIGIOSOS			692.500,00	692.500,00							692.500,00
2.5.1.	Cultura			387.500,00	387.500,00							387.500,00
2.5.2.	Desporto, recreio e lazer			275.000,00	275.000,00							275.000,00
2.5.3.	Outras actividades cívicas e religiosas			30.000,00	30.000,00							30.000,00
3.	FUNÇÕES ECONÓMICAS			785.654,24	785.654,24							785.654,24
3.1.	AGRICULTURA, PECUÁRIA, SILVICULTURA, CAÇA E PESCA			55.000,00	55.000,00							55.000,00
3.2.	INDUSTRIA E ENERGIA			550.000,00	550.000,00							550.000,00
3.3.	TRANSPORTES E COMUNICAÇÕES			153.654,24	153.654,24							153.654,24
3.3.1.	Transportes rodoviários			153.654,24	153.654,24							153.654,24
3.4.	COMÉRCIO E TURISMO			15.000,00	15.000,00							15.000,00
3.4.2.	Turismo			15.000,00	15.000,00							15.000,00
3.5.	OUTRAS FUNÇÕES ECONÓMICAS			12.000,00	12.000,00							12.000,00
4.	OUTRAS FUNÇÕES			1.797.509,32	1.797.509,32		200.000,00					1.997.509,32
4.1.	OPERAÇÕES DA DÍVIDA AUTÁRQUICA			1.131.307,20	1.131.307,20							1.131.307,20
4.2.	TRANSPERÊNCIAS ENTRE ADMINISTRAÇÕES			610.752,12	610.752,12		200.000,00					810.752,12
4.3.	DIVERSAS NÃO ESPECIFICADAS			55.450,00	55.450,00							55.450,00
	TOTAL GERAL ...			6.295.588,85	6.295.588,85		250.000,00					6.545.588,85

OBJECTIVO	CÓDIGO DA CLASSIFIC. ECONÓMICA	CÓDIGO/ANO/NUMERO DO PROJ. ACÇÃO	DESCRIÇÃO	FORMA DE REALIZAÇÃO	FONTE DE FINANCIAMENTO			RESPON SÁVEL	DATAS		EX	REALIZADO		DESPESAS (PREVISÃO)						TOTAL PREVISTO	
					AC	AA	FC		INICIO	FIM		PAGAM. ATÉ 1-OUT-2017	PAGAM. PREV DE OUT-DEZ	ANO EM CURSO (FINANCIAMENTO)			ANOS SEGUINTE				
														TOTAL	DEFINIDO	NÃO DEFINIDO	2019	2020	2021		OUTROS
A TRANSPORTAR ...												273.500,00	273.500,00						273.500,00		
1.2.1.	0102/040701	08	2018	13	Transferência corrente para incentivos aos recursos humanos dos Bombeiros,destinado à criação das E.I.P.'s		100.0		O.E.	2018/01/01	2018/12/31			20.000,00	20.000,00						20.000,00
1.2.1.	0102/040701	09	2018	14	Transferência corrente para incentivos aos Recursos Humanos dos Bombeiros Voluntários		100.0		O.E.	2018/01/01	2018/12/31			56.000,00	56.000,00						56.000,00
1.2.1.	0102/080701	10	2018	12	Apoio financeiro na construção do novo quartel dos Bombeiros Voluntarios de Moimenta da Beira		100.0		O.E.	2018/01/01	2018/12/31			50.000,00	50.000,00	50.000,00					100.000,00
2.					FUNÇÕES SOCIAIS									3.312.925,29	3.312.925,29						3.312.925,29
2.1.					EDUCAÇÃO									705.000,00	705.000,00						705.000,00
2.1.1.					ENSINO NÃO SUPERIOR									90.000,00	90.000,00						90.000,00
2.1.1.1.	0102/02010299	01	2018	17	Aquisição de combustiveis para o Centro Escolar de Moimenta da Beira		100.0		O.E.	2018/01/01	2018/12/31			30.000,00	30.000,00						30.000,00
2.1.1.1.	0102/08050102	02	2018	20	Aquisição/substituição de viaturas para a promoção de actividades educativas - Transferência		100.0		O.E.	2018/01/01	2018/12/31			10.000,00	10.000,00						10.000,00
2.1.1.1.		03	2018	18	Cooperação com o ensino tecnico-profissional		100.0		O.E.	2018/01/01	2018/12/31			5.000,00							5.000,00
2.1.1.1.	0102/04010102	03	2018	18											4.000,00						
2.1.1.1.	0102/090801	03	2018	18											1.000,00						
2.1.1.1.	0102/04080202	04	2018	19	Instituição de premios de excelência para os melhores alunos de cada nivel de ensino		100.0		O.E.	2018/01/01	2018/12/31			5.000,00	5.000,00						5.000,00
2.1.1.1.	0102/040301	06	2018	21	Apoio a projectos educativos/ Transferência para Agrupamento Vertical de Escolas		100.0		O.E.	2018/01/01	2018/12/31			40.000,00	40.000,00						40.000,00
2.1.2.					SERVIÇOS AUXILIARES DE ENSINO									615.000,00	615.000,00						615.000,00
2.1.2.		01	2018	25	Protocolos de cooperação - Ensino pré primário		100.0		O.E.	2018/01/01	2018/12/31			75.000,00							75.000,00
2.1.2.	0102/020105	01	2018	25											20.000,00						
2.1.2.	0102/020210	01	2018	25											45.000,00						
2.1.2.	0102/020220	01	2018	25											10.000,00						
2.1.2.	0102/020105	02	2018	24	Protocolos de cooperação - 1º CEB		100.0		O.E.	2018/01/01	2018/12/31			80.000,00	80.000,00						80.000,00
2.1.2.	0102/04080202	03	2018	22	Auxilios Economicos aos alunos do 1.º CEB		100.0		O.E.	2018/01/01	2018/12/31			10.000,00	10.000,00						10.000,00
2.1.2.	0102/020210	04	2018	23	Transportes escolares		100.0		O.E.	2018/01/01	2018/12/31			450.000,00	450.000,00						450.000,00
2.2.					SAÚDE									5.000,00	5.000,00						5.000,00
2.2.1.					SERVIÇOS INDIVIDUAIS DE SAÚDE									5.000,00	5.000,00						5.000,00
A TRANSPORTAR ...												1.104.500,00	1.104.500,00		50.000,00				1.154.500,00		

OBJECTIVO	CÓDIGO DA CLASSIFIC. ECONÓMICA	CÓDIGO/ANO/NUMERO DO PROJ. ACÇÃO	DESCRIÇÃO	FORMA DE REALIZAÇÃO	FONTE DE FINANCIAMENTO			RESPON SÁVEL	DATAS		EX	REALIZADO		DESPESAS (PREVISÃO)						TOTAL PREVISTO	
					AC	AA	FC		INICIO	FIM		PAGAM. ATÉ 1-OUT-2017	PAGAM. PREV DE OUT-DEZ	ANO EM CURSO (FINANCIAMENTO)			ANOS SEGUINTE				
														TOTAL	DEFINIDO	NÃO DEFINIDO	2019	2020	2021		OUTROS
A TRANSPORTAR ...												1.104.500,00	1.104.500,00		50.000,00				1.154.500,00		
2.2.1.	0102/020220	01	2018	26	Aquisição de Serviços no âmbito de higiene e segurança no trabalho		100.0	O.E.	2018/01/01	2018/12/31			5.000,00	5.000,00					5.000,00		
2.3.					SEGURANÇA E ACÇÃO SOCIAL								110.900,00	110.900,00					110.900,00		
2.3.2.					ACÇÃO SOCIAL								110.900,00	110.900,00					110.900,00		
2.3.2.	0102/080701	01	2018	84	Apoio à construção do Centro Comunitário de Alvide	OUTRA	100.0	O.E.	2018/01/01	2018/12/31			40.000,00	40.000,00					40.000,00		
2.3.2.	0102/04080202	03	2018	31	Concessão de bolsas de estudo para alunos carenciados que frequentem o ensino superior		100.0	O.E.	2018/01/01	2018/12/31			30.000,00	30.000,00					30.000,00		
2.3.2.		04	2018	32	Implementação social do Microcrédito		100.0	O.E.	2018/01/01	2018/12/31			3.000,00						3.000,00		
2.3.2.	0102/020225	04	2018	32										1.000,00							
2.3.2.	0102/040102	04	2018	32										1.000,00							
2.3.2.	0102/04080202	04	2018	32										1.000,00							
2.3.2.	0102/080701	05	2018	27	Apoio à construção e aquisição de equipamentos para Centros Sociais e outras Obras de Solidariedade Social		100.0	O.E.	2018/01/01	2018/12/31			20.000,00	20.000,00					20.000,00		
2.3.2.		06	2018	28	Funcionamento e Dinamização da Comissão da Protecção de Menores		100.0	O.E.	2018/01/01	2018/12/31			4.000,00						4.000,00		
2.3.2.	0102/020121	06	2018	28										2.000,00							
2.3.2.	0102/020225	06	2018	28										1.000,00							
2.3.2.	0102/04080202	06	2018	28										1.000,00							
2.3.2.		07	2018	29	Projectos de desenvolvimento social - REDE SOCIAL e OUTROS		100.0	O.E.	2018/01/01	2018/12/31			7.900,00						7.900,00		
2.3.2.	0102/020225	07	2018	29										2.000,00							
2.3.2.	0102/040301	07	2018	29										400,00							
2.3.2.	0102/040701	07	2018	29										5.000,00							
2.3.2.	0102/04080202	07	2018	29										500,00							
2.3.2.		08	2018	30	Comparticipação nos transportes realizados pela Arteneve		100.0	O.E.	2018/01/01	2018/12/31			6.000,00						6.000,00		
2.3.2.	0102/020210	08	2018	30										100,00							
2.3.2.	0102/040701	08	2018	30										5.900,00							
2.4.					HABITAÇÃO E SERVIÇOS COLECTIVOS								1.799.525,29	1.799.525,29					1.799.525,29		
2.4.1.					HABITAÇÃO								10.000,00	10.000,00					10.000,00		
2.4.1.		03	2018	33	Dinamização de projectos sociais de Habitação Social - Parceria/Transferência para IPSS e Juntas de Freguesia		100.0	O.E.	2018/01/01	2018/12/31			10.000,00						10.000,00		
2.4.1.	0102/08050102	03	2018	33										5.000,00							
2.4.1.	0102/080701	03	2018	33										5.000,00							
2.4.2.					ORDENAMENTO DO TERRITÓRIO								100,00	100,00					100,00		
A TRANSPORTAR ...												1.230.400,00	1.230.400,00		50.000,00				1.280.400,00		

OBJECTIVO	CÓDIGO DA CLASSIFIC. ECONÓMICA	CÓDIGO/ANO/NUMERO DO PROJ. ACÇÃO	DESCRIÇÃO	FORMA DE REALIZAÇÃO	FONTE DE FINANCIAMENTO			RESPON SÁVEL	DATAS		EX	REALIZADO		DESPESAS (PREVISÃO)						TOTAL PREVISTO	
					AC	AA	FC		INICIO	FIM		PAGAM. ATÉ 1-OUT-2017	PAGAM. PREV DE OUT-DEZ	ANO EM CURSO (FINANCIAMENTO)			ANOS SEGUINTE				
														TOTAL	DEFINIDO	NÃO DEFINIDO	2019	2020	2021		OUTROS
A TRANSPORTAR ...												1.230.400,00	1.230.400,00		50.000,00				1.280.400,00		
2.4.2.	0102/020225	08	2018	87	Revisao do Plano Diretor Municipal (PDM) e Mapa de Ruído		100.0		2018/01/01	2018/12/31			100,00	100,00					100,00		
2.4.3.					SANEAMENTO								763.332,76	763.332,76					763.332,76		
2.4.3.	0102/020220	03	2018	34	Saneamento-recolha e tratamento de efluentes - AGUAS DO NORTE		100.0	O.E.	2018/01/01	2018/12/31			165.000,00	165.000,00					165.000,00		
2.4.3.	0102/020220	07	2018	35	Saneamento-recolha e tratamento de efluentes - AGUAS DO NORTE - ACORDOS DE PAGAMENTO		100.0	O.E.	2018/01/01	2018/12/31			598.332,76	598.332,76					598.332,76		
2.4.4.					ABASTECIMENTO DE AGUA								685.092,53	685.092,53					685.092,53		
2.4.4.	0102/020220	01	2018	38	Aquisição de serviços no âmbito de análises e tratamento de agua para abastecimento publico e consumo nos equipamentos		100.0	O.E.	2018/01/01	2018/12/31			15.000,00	15.000,00					15.000,00		
2.4.4.	0102/02011601	06	2018	37	Fornecimento de agua - AGUAS DO NORTE - ACORDOS DE PAGAMENTO		100.0	O.E.	2018/01/01	2018/12/31			405.092,53	405.092,53					405.092,53		
2.4.4.	0102/02011601	07	2018	36	Fornecimento de agua - AGUAS DO NORTE		100.0	O.E.	2018/01/01	2018/12/31			265.000,00	265.000,00					265.000,00		
2.4.5.					RESÍDUOS SÓLIDOS								155.000,00	155.000,00					155.000,00		
2.4.5.		01	2018	39	Tratamento de Resíduos Sólidos Urbanos - RESINORTE		100.0	O.E.	2018/01/01	2018/12/31			155.000,00						155.000,00		
2.4.5.	0102/020220	01	2018	39										135.000,00							
2.4.5.	0102/0602010101	01	2018	39										20.000,00							
2.4.6.					PROTECÇÃO DO MEIO AMBIENTE E CONSERVAÇÃO DA NATUREZA								186.000,00	186.000,00					186.000,00		
2.4.6.	0102/020220	03	2018	43	Campanhas de sensibilização ambiental		100.0	O.E.	2018/01/01	2018/12/31			1.000,00	1.000,00					1.000,00		
2.4.6.	0102/08050102	04	2018	44	Aquisição de terrenos, ampliação e conservação de vários cemitérios publicos - Transferencia para Juntas de Freguesia		100.0	O.E.	2018/01/01	2018/12/31			10.000,00	10.000,00					10.000,00		
2.4.6.		05	2018	41	Recuperação de Equipamentos Comunitarios (Fornos Publicos, Fontanários, Moínhos, etc.) - Transferencia		100.0	O.E.	2018/01/01	2018/12/31			10.000,00						10.000,00		
2.4.6.	0102/08050102	05	2018	41										5.000,00							
2.4.6.	0102/080701	05	2018	41										5.000,00							
2.4.6.		07	2018	42	Recuperação e valorização paisagística dos Parques Verdes - Transferência para Juntas de Freguesia		100.0	O.E.	2018/01/01	2018/12/31			15.000,00						15.000,00		
2.4.6.	0102/04050102	07	2018	42										10.000,00							
2.4.6.	0102/08050102	07	2018	42										5.000,00							
A TRANSPORTAR ...												2.869.925,29	2.869.925,29		50.000,00				2.919.925,29		

OBJECTIVO	CÓDIGO DA CLASSIFIC. ECONÓMICA	CÓDIGO/ANO/NUMERO DO PROJ. ACÇÃO	DESCRIÇÃO	FORMA DE REALIZAÇÃO	FONTE DE FINANCIAMENTO			RESPON SÁVEL	DATAS		EX	REALIZADO		DESPESAS (PREVISÃO)						TOTAL PREVISTO	
					AC	AA	FC		INICIO	FIM		PAGAM. ATÉ 1-OUT-2017	PAGAM. PREV DE OUT-DEZ	ANO EM CURSO (FINANCIAMENTO)			ANOS SEGUINTE				
														TOTAL	DEFINIDO	NÃO DEFINIDO	2019	2020	2021		OUTROS
A TRANSPORTAR ...												2.869.925,29	2.869.925,29		50.000,00					2.919.925,29	
2.4.6.	0102/020220	15	2018	40		100.0		O.E.	2018/01/01	2018/12/31			150.000,00	150.000,00						150.000,00	
2.5.													692.500,00	692.500,00						692.500,00	
2.5.1.													387.500,00	387.500,00						387.500,00	
2.5.1.	0102/08050102	01	2018	50		100.0		O.E.	2018/01/01	2018/12/31			5.000,00	5.000,00						5.000,00	
2.5.1.	0102/08050108	02	2018	51		100.0		O.E.	2018/01/01	2018/12/31			5.000,00	5.000,00						5.000,00	
2.5.1.		04	2018	47		100.0		O.E.	2018/01/01	2018/12/31			11.000,00							11.000,00	
2.5.1.	0102/020225	04	2018	47										10.000,00							
2.5.1.	0102/04080202	04	2018	47										1.000,00							
2.5.1.		05	2018	48		100.0		O.E.	2018/01/01	2018/12/31			11.000,00							11.000,00	
2.5.1.	0102/02010202	05	2018	48										10.000,00							
2.5.1.	0102/02010299	05	2018	48										1.000,00							
2.5.1.		06	2018	49		100.0		O.E.	2018/01/01	2018/12/31			15.000,00							15.000,00	
2.5.1.	0102/040701	06	2018	49										10.000,00							
2.5.1.	0102/080701	06	2018	49										5.000,00							
2.5.1.		09	2018	46		100.0		O.E.	2018/01/01	2018/12/31			330.000,00							330.000,00	
2.5.1.	0102/020121	09	2018	46										15.000,00							
2.5.1.	0102/020213	09	2018	46										15.000,00							
2.5.1.	0102/020225	09	2018	46										250.000,00							
2.5.1.	0102/040701	09	2018	46										50.000,00							
2.5.1.	0102/080701	10	2018	45		100.0		O.E.	2018/01/01	2018/12/31			10.000,00	10.000,00						10.000,00	
2.5.1.		12	2018	86		100.0			2018/01/01	2018/12/31			500,00							500,00	
2.5.1.	0102/040701	12	2018	86										400,00							
2.5.1.	0102/080701	12	2018	86										100,00							
A TRANSPORTAR ...												3.407.425,29	3.407.425,29		50.000,00					3.457.425,29	

OBJECTIVO	CÓDIGO DA CLASSIFIC. ECONÓMICA	CÓDIGO/ANO/NUMERO DO PROJ. ACÇÃO	DESCRIÇÃO	FORMA DE REALIZAÇÃO	FONTE DE FINANCIAMENTO			RESPON SÁVEL	DATAS		EX	REALIZADO		DESPESAS (PREVISÃO)						TOTAL PREVISTO	
					AC	AA	FC		INICIO	FIM		PAGAM. ATÉ 1-OUT-2017	PAGAM. PREV DE OUT-DEZ	ANO EM CURSO (FINANCIAMENTO)			ANOS SEGUINTE				
														TOTAL	DEFINIDO	NÃO DEFINIDO	2019	2020	2021		OUTROS
A TRANSPORTAR ...												3.407.425,29	3.407.425,29		50.000,00					3.457.425,29	
2.5.2.			DESPORTO, RECREIO E LAZER										275.000,00	275.000,00					275.000,00		
2.5.2.	0102/02010299	01	2018 53	Aquisição de combustíveis para o estadio municipal		100.0		O.E.	2018/01/01	2018/12/31			7.500,00	7.500,00					7.500,00		
2.5.2.	0102/02010299	02	2018 54	Aquisição de combustíveis para a piscina municipal		100.0		O.E.	2018/01/01	2018/12/31			60.000,00	60.000,00					60.000,00		
2.5.2.	0102/02010299	03	2018 55	Aquisição de combustíveis para o pavilhão municipal		100.0		O.E.	2018/01/01	2018/12/31			30.000,00	30.000,00					30.000,00		
2.5.2.		04	2018 57	Protocolos com federações e associações desportivas, culturais e recreativas		100.0		O.E.	2018/01/01	2018/12/31			5.000,00						5.000,00		
2.5.2.	0102/020225	04	2018 57											2.500,00							
2.5.2.	0102/040701	04	2018 57											2.500,00							
2.5.2.		06	2018 52	Edição e dinamização da agenda desportiva do Município		100.0		O.E.	2018/01/01	2018/12/31			12.500,00						12.500,00		
2.5.2.	0102/020121	06	2018 52											5.000,00							
2.5.2.	0102/020203	06	2018 52											5.000,00							
2.5.2.	0102/020225	06	2018 52											2.500,00							
2.5.2.		08	2018 58	Beneficiação e Valorização de diversos espaços desportivos e recreativos no Município		100.0		O.E.	2018/01/01	2018/12/31			15.000,00						15.000,00		
2.5.2.	0102/020121	08	2018 58											7.500,00							
2.5.2.	0102/020203	08	2018 58											7.500,00							
2.5.2.	0102/040301	10	2018 59	Gestão da Piscina Municipal e Pavilhão da Escola Secundária - Transferência		100.0		O.E.	2018/01/01	2018/12/31			20.000,00	20.000,00					20.000,00		
2.5.2.		11	2018 56	Apoio as atividades desportivas e recreativas - Clubes e Associações		100.0		O.E.	2018/01/01	2018/12/31			125.000,00						125.000,00		
2.5.2.	0102/040701	11	2018 56											120.000,00							
2.5.2.	0102/080701	11	2018 56											5.000,00							
2.5.3.			OUTRAS ACTIVIDADES CÍVICAS E RELIGIOSAS										30.000,00	30.000,00					30.000,00		
2.5.3.	0102/080701	01	2018 60	Transferência de capital para diversas Comunidades Paroquiais - Recuperação do Património Religioso		100.0		O.E.	2018/01/01	2018/12/31			30.000,00	30.000,00					30.000,00		
3.			FUNÇÕES ECONÓMICAS										785.654,24	785.654,24					785.654,24		
3.1.			AGRICULTURA, PECUÁRIA, SILVICULTURA, CAÇA E PESCA										55.000,00	55.000,00					55.000,00		
3.1.		02	2018 61	Incentivos a Associações de Desenvolvimento local (ADS, Associação de Fruticultores, Associação de Produtores Florestais, Clubes de Caça e Pesca e outras)		100.0		O.E.	2018/01/01	2018/12/31			10.000,00						10.000,00		
3.1.	0102/040701	02	2018 61											5.000,00							
3.1.	0102/080701	02	2018 61											5.000,00							
A TRANSPORTAR ...												3.722.425,29	3.722.425,29		50.000,00				3.772.425,29		

OBJECTIVO	CÓDIGO DA CLASSIFIC. ECONÓMICA	CÓDIGO/ANO/NUMERO DO PROJ. ACÇÃO	DESCRIÇÃO	FORMA DE REALIZAÇÃO	FONTE DE FINANCIAMENTO			RESPON SÁVEL	DATAS		EX	REALIZADO		DESPESAS (PREVISÃO)						TOTAL PREVISTO	
					AC	AA	FC		INICIO	FIM		PAGAM. ATÉ 1-OUT-2017	PAGAM. PREV DE OUT-DEZ	ANO EM CURSO (FINANCIAMENTO)			ANOS SEGUINTE				
														TOTAL	DEFINIDO	NÃO DEFINIDO	2019	2020	2021		OUTROS
A TRANSPORTAR ...												3.722.425,29	3.722.425,29		50.000,00				3.772.425,29		
3.1.		03	2018	62		100.0		O.E.	2018/01/01	2018/12/31			6.000,00						6.000,00		
3.1.	0102/020121	03	2018	62																	
3.1.	0102/020203	03	2018	62																	
3.1.	0102/040701	03	2018	62																	
3.1.	0102/080701	03	2018	62																	
3.1.	0102/08050102	09	2018	66		100.0		O.E.	2018/01/01	2018/12/31			10.000,00	10.000,00					10.000,00		
3.1.		10	2018	67		100.0		O.E.	2018/01/01	2018/12/31			4.000,00						4.000,00		
3.1.	0102/020121	10	2018	67																	
3.1.	0102/020203	10	2018	67																	
3.1.	0102/04050102	10	2018	67																	
3.1.		11	2018	85		100.0		O.E.	2018/01/01	2018/12/31			25.000,00						25.000,00		
3.1.	0102/020121	11	2018	85																	
3.1.	0102/040701	11	2018	85																	
3.1.	0102/080701	11	2018	85																	
3.2.																					
3.2.	0102/020201	10	2018	63		100.0		O.E.	2018/01/01	2018/12/31			550.000,00	550.000,00					550.000,00		
3.3.																					
3.3.1.																					
3.3.1.	0102/08050104	01	2018	64		100.0		O.E.	2018/01/01	2018/12/31			87.257,88	87.257,88					87.257,88		
3.3.1.	0102/08050104	02	2018	65		100.0		O.E.	2018/01/01	2018/12/31			66.396,36	66.396,36					66.396,36		
3.4.																					
3.4.2.																					
3.4.2.		03	2018	68		100.0		O.E.	2018/01/01	2018/12/31			15.000,00	15.000,00					15.000,00		
3.4.2.	0102/020121	03	2018	68																	
3.4.2.	0102/020220	03	2018	68																	
3.4.2.	0102/04050102	03	2018	68																	
3.4.2.	0102/040701	03	2018	68																	
3.5.																					
OUTRAS FUNÇÕES ECONÓMICAS												12.000,00	12.000,00					12.000,00			
A TRANSPORTAR ...												4.486.079,53	4.486.079,53		50.000,00				4.536.079,53		

OBJECTIVO	CÓDIGO DA CLASSIFIC. ECONÓMICA	CÓDIGO/ANO/NUMERO DO PROJ. ACÇÃO	DESCRIÇÃO	FORMA DE REALIZAÇÃO	FONTE DE FINANCIAMENTO			RESPON SÁVEL	DATAS		EX	REALIZADO		DESPESAS (PREVISÃO)						TOTAL PREVISTO	
					AC	AA	FC		INICIO	FIM		PAGAM. ATÉ 1-OUT-2017	PAGAM. PREV DE OUT-DEZ	ANO EM CURSO (FINANCIAMENTO)			ANOS SEGUINTE				
														TOTAL	DEFINIDO	NÃO DEFINIDO	2019	2020	2021		OUTROS
A TRANSPORTAR ...												4.486.079,53	4.486.079,53		50.000,00				4.536.079,53		
3.5.		01	2018	69	Edição da revista trimestral de divulgação municipal, publicidade Promocional e outras actividades conexas		100.0	O.E.	2018/01/01	2018/12/31			12.000,00						12.000,00		
3.5.	0102/020121	01	2018	69															1.000,00		
3.5.	0102/020217	01	2018	69															10.000,00		
3.5.	0102/020225	01	2018	69															1.000,00		
4.					OUTRAS FUNÇÕES								1.797.509,32	1.797.509,32		200.000,00			1.997.509,32		
4.1.					OPERAÇÕES DA DÍVIDA								1.131.307,20	1.131.307,20					1.131.307,20		
					AUTÁRQUICA																
4.1.	0103/100605	03	2013	7	Amortização de empréstimos de médio e longo prazo (PAEL)	OUTRA	100.0	O.E.	2014/05/15	2033/11/15			38.100,00	38.100,00					38.100,00		
4.1.	0103/03010502	04	2013	8	Juros e encargos de empréstimos de médio e longo prazo (PAEL)	OUTRA	100.0	O.E.	2013/01/01	2033/12/31			20.650,00	20.650,00					20.650,00		
4.1.	0103/100605	01	2014	15	Amortização de empréstimos de médio e longo prazo (PREDE - DGO)	OUTRA	100.0	O.E.	2014/06/15	2018/12/15			382.500,00	382.500,00					382.500,00		
4.1.	0103/03010502	02	2014	16	Juros e encargos de empréstimos de médio e longo prazo (PREDE - DGO)	OUTRA	100.0	O.E.	2014/01/01	2018/12/31			2.850,00	2.850,00					2.850,00		
4.1.	0103/030601	02	2018	74	Outros juros e encargos financeiros		100.0	O.E.	2018/01/01	2018/12/31			50.000,00	50.000,00					50.000,00		
4.1.	0103/100603	06	2018	72	Amortização de empréstimos de medio e longo prazo		100.0	O.E.	2018/01/01	2018/12/31			132.107,20	132.107,20					132.107,20		
4.1.		07	2018	73	Juros e encargos de empréstimos de médio e longo prazo		100.0	O.E.	2018/01/01	2018/12/31			2.600,00						2.600,00		
4.1.	0103/03010302	07	2018	73															2.500,00		
4.1.	0103/030201	07	2018	73															100,00		
4.1.	0103/100503	08	2018	70	Amortização de empréstimo de curto prazo		100.0	O.E.	2018/01/01	2018/12/31			500.000,00	500.000,00					500.000,00		
4.1.	0103/03010301	09	2018	71	Juros e encargos de empréstimos de curto prazo		100.0	O.E.	2018/01/01	2018/12/31			2.500,00	2.500,00					2.500,00		
4.2.					TRANSFERÊNCIAS ENTRE ADMINISTRAÇÕES								610.752,12	610.752,12		200.000,00			810.752,12		
4.2.		01	2018	75	Actividades Sociais, culturais e recreativas - Transferencia para SMB		100.0	O.E.	2018/01/01	2018/12/31			11.000,00						11.000,00		
4.2.	0102/040701	01	2018	75															10.000,00		
4.2.	0102/080701	01	2018	75															1.000,00		
4.2.	0102/04050102	02	2018	76	Acordos de execução - delegação de competências do Município nas Freguesias		100.0	O.E.	2018/01/01	2018/12/31			216.252,12	216.252,12					216.252,12		
4.2.	0102/040701	03	2018	77	Quotizações anuais a diversas instituições		100.0	O.E.	2018/01/01	2018/12/31			12.500,00	12.500,00					12.500,00		
4.2.	0102/08050102	04	2018	78	Contratos interadministrativos de delegação de competências com as Freguesias	OUTRA	100.0	O.E.	2018/01/01	2018/12/31			350.000,00	350.000,00		200.000,00			550.000,00		
A TRANSPORTAR ...												6.219.138,85	6.219.138,85		250.000,00				6.469.138,85		

OBJECTIVO	CÓDIGO DA CLASSIFIC. ECONÓMICA	CÓDIGO/ANO/NUMERO DO PROJ. ACÇÃO		DESCRIÇÃO	FORMA DE REALIZAÇÃO	FONTE DE FINANCIAMENTO			RESPON SÁVEL	DATAS		EX	REALIZADO		DESPESAS (PREVISÃO)						TOTAL PREVISTO	
						AC	AA	FC		INICIO	FIM		PAGAM. ATÉ 1-OUT-2017	PAGAM. PREV DE OUT-DEZ	ANO EM CURSO (FINANCIAMENTO)			ANOS SEGUINTE				
															TOTAL	DEFINIDO	NÃO DEFINIDO	2019	2020	2021		OUTROS
A TRANSPORTAR ...													6.219.138,85	6.219.138,85		250.000,00					6.469.138,85	
4.2.		05	2018	79	Apoio ao desenvolvimento conjunto de um projeto concelhio de impulso economico	OUTRA		100.0	O.E.	2018/01/01	2018/12/31			10.000,00							10.000,00	
4.2.	0102/020121	05	2018	79											2.500,00							
4.2.	0102/020220	05	2018	79											2.500,00							
4.2.	0102/080102	05	2018	79											2.500,00							
4.2.	0102/080701	05	2018	79											2.500,00							
4.2.		08	2018	80	Encargos com a constituição e funcionamento da empresa intermunicipal a constituir para a gestão de agua e saneamento em baixa	OUTRA		100.0	O.E.	2018/01/01	2018/12/31			11.000,00							11.000,00	
4.2.	0102/020225	08	2018	80											1.000,00							
4.2.	0102/090708	08	2018	80											10.000,00							
4.3.		01	2018	81	DIVERSAS NÃO ESPECIFICADAS									55.450,00	55.450,00						55.450,00	
4.3.		01	2018	81	Manutenção de imovel em Mira	OUTRA		100.0	O.E.	2018/01/01	2018/12/31			450,00							450,00	
4.3.	0102/02011601	01	2018	81											150,00							
4.3.	0102/02011602	01	2018	81											100,00							
4.3.	0102/020203	01	2018	81											200,00							
4.3.		02	2018	83	Promoção da associação de desenvolvimento empresarial de Moimenta da Beira / Apoio as empresas e empresarios	OUTRA		100.0	O.E.	2018/01/01	2018/12/31			10.000,00							10.000,00	
4.3.	0102/020121	02	2018	83											2.500,00							
4.3.	0102/020220	02	2018	83											2.500,00							
4.3.	0102/040701	02	2018	83											2.500,00							
4.3.	0102/080701	02	2018	83											2.500,00							
4.3.	0102/030601	04	2018	82	Juros AGUAS DO NORTE-ACORDOS DE PAGAMENTO	OUTRA		100.0	O.E.	2018/01/01	2018/12/31			45.000,00	45.000,00						45.000,00	
TOTAL GERAL													6.295.588,85	6.295.588,85		250.000,00				6.545.588,85		

FASIS DE EXECUÇÃO

- 0 - NAO INICIADA
- 1 - COM PROJECTO TÉCNICO
- 2 - ADJUDICADA
- 3 - EXECUÇÃO FÍSICA ATÉ 50%
- 4 - EXECUÇÃO FÍSICA SUPERIOR A 50%
- 5 - DESPESA CONTÍNUA
- 9 - CONCLUÍDA
- P -

Em __ de _____ de ____

Em __ de _____ de ____



moimenta da beira
município

Orçamento'18

ORÇAMENTO E GRANDES OPÇÕES DO PLANO
Ano financeiro 2018

GRANDES OPÇÕES DO PLANO

OBJECTIVO	DESCRIÇÃO	REALIZADO		DESPESAS (PREVISÃO)							TOTAL PREVISTO	
		PAGAM. ATÉ 1-OUT-2017	PAGAM. PREV DE OUT-DEZ	ANO EM CURSO (FINANCIAMENTO)			ANOS SEGUINTE					
				TOTAL	DEFINIDO	NÃO DEFINIDO	2019	2020	2021	OUTROS		
1.	FUNÇÕES GERAIS			1.051.632,78	1.001.632,78	50.000,00	50.000,00					1.101.632,78
1.1.	SERVIÇOS GERAIS DA ADMINISTRAÇÃO PÚBLICA			670.632,78	670.632,78							670.632,78
1.1.1.	Administração Geral			670.632,78	670.632,78							670.632,78
1.2.	SEGURANÇA E ORDEM PÚBLICA			381.000,00	331.000,00	50.000,00	50.000,00					431.000,00
1.2.1.	Protecção civil e luta contra incêndio			381.000,00	331.000,00	50.000,00	50.000,00					431.000,00
2.	FUNÇÕES SOCIAIS			5.982.925,29	5.582.925,29	300.000,00	2.675.000,00	900.000,00				9.457.925,29
2.1.	EDUCAÇÃO			1.280.000,00	1.080.000,00	200.000,00	1.500.000,00					2.780.000,00
2.1.1.	Ensino não superior			665.000,00	465.000,00	200.000,00	1.500.000,00					2.165.000,00
2.1.2.	Serviços auxiliares de ensino			615.000,00	615.000,00							615.000,00
2.2.	SAÚDE			5.000,00	5.000,00							5.000,00
2.2.1.	Serviços individuais de saúde			5.000,00	5.000,00							5.000,00
2.3.	SEGURANÇA E ACÇÃO SOCIAIS			110.900,00	110.900,00							110.900,00
2.3.2.	Acção Social			110.900,00	110.900,00							110.900,00
2.4.	HABITAÇÃO E SERVIÇOS COLECTIVOS			3.423.025,29	3.423.025,29		1.175.000,00	900.000,00				5.498.025,29
2.4.1.	Habitação			80.000,00	80.000,00							80.000,00
2.4.2.	Ordenamento do território			1.108.600,00	1.108.600,00		1.100.000,00	900.000,00				3.108.600,00
2.4.3.	Saneamento			863.332,76	863.332,76							863.332,76
2.4.4.	Abastecimento de Água			750.092,53	750.092,53							750.092,53
2.4.5.	Resíduos Sólidos			165.000,00	165.000,00							165.000,00
2.4.6.	Protecção do meio ambiente e conservação da natureza			456.000,00	456.000,00		75.000,00					531.000,00
2.5.	SERVIÇOS CULTURAIS, RECREATIVOS E RELIGIOSOS			1.064.000,00	964.000,00	100.000,00						1.064.000,00
2.5.1.	Cultura			399.000,00	399.000,00							399.000,00
2.5.2.	Desporto, recreio e lazer			635.000,00	535.000,00	100.000,00						635.000,00
2.5.3.	Outras actividades cívicas e religiosas			30.000,00	30.000,00							30.000,00
3.	FUNÇÕES ECONÓMICAS			1.620.654,24	1.620.654,24		1.450.000,00	750.000,00				3.820.654,24
3.1.	AGRICULTURA, PECUÁRIA, SILVICULTURA, CAÇA E PESCA			160.000,00	160.000,00							160.000,00
3.2.	INDUSTRIA E ENERGIA			715.000,00	715.000,00		900.000,00	750.000,00				2.365.000,00
3.3.	TRANSPORTES E COMUNICAÇÕES			568.654,24	568.654,24		450.000,00					1.018.654,24
3.3.1.	Transportes rodoviários			568.654,24	568.654,24		450.000,00					1.018.654,24
3.4.	COMÉRCIO E TURISMO			165.000,00	165.000,00		100.000,00					265.000,00
3.4.2.	Turismo			165.000,00	165.000,00		100.000,00					265.000,00
3.5.	OUTRAS FUNÇÕES ECONÓMICAS			12.000,00	12.000,00							12.000,00
4.	OUTRAS FUNÇÕES			1.868.634,32	1.868.634,32		200.000,00					2.068.634,32
4.1.	OPERAÇÕES DA DÍVIDA AUTÁRQUICA			1.131.307,20	1.131.307,20							1.131.307,20
4.2.	TRANSPERÊNCIAS ENTRE ADMINISTRAÇÕES			681.877,12	681.877,12		200.000,00					881.877,12
4.3.	DIVERSAS NÃO ESPECIFICADAS			55.450,00	55.450,00							55.450,00
	TOTAL GERAL ...			10.423.846,63	10.073.846,63	350.000,00	4.375.000,00	1.650.000,00				16.448.846,63

OBJECTIVO	CÓDIGO DA CLASSIFIC. ECONÓMICA	CÓDIGO/ANO/TIPO/NUM. DO PROJ. ACÇÃO	DESCRIÇÃO	FORMA DE REALIZAÇÃO	FONTE DE FINANCIAMENTO			RESPON SÁVEL	DATAS		EX	REALIZADO		DESPESAS DE INVESTIMENTO (PREVISÃO)						TOTAL PREVISTO	
					AC	AA	FC		INICIO	FIM		PAGAM. ATÉ 1-OUT-2017	PAGAM. PREV DE OUT-DEZ	ANO EM CURSO (FINANCIAMENTO)			ANOS SEGUINTE				
														TOTAL	DEFINIDO	NÃO DEFINIDO	2019	2020	2021		OUTROS
A TRANSPORTAR ...												512.132,78	512.132,78						512.132,78		
1.1.1.	0102/020220	14	2018	A 9			100.0	O.E.	2018/01/01	2018/12/31			5.000,00	5.000,00					5.000,00		
1.1.1.		15	2018	A 10			100.0	O.E.	2018/01/01	2018/12/31			98.500,00						98.500,00		
1.1.1.	0102/02010201	15	2018	A 10										7.500,00							
1.1.1.	0102/02010202	15	2018	A 10										90.000,00							
1.1.1.	0102/02010299	15	2018	A 10										1.000,00							
1.1.1.	0102/070115	16	2018	I 9	Funcionamento do LIT	OUTRA	100.0	O.E.	2018/01/01	2018/12/31			5.000,00	5.000,00					5.000,00		
1.1.1.	0102/070115	17	2018	I 1	Implementação do Plano de Mobilidade	ADM. DIR.	100.0	O.E.	2018/01/01	2018/12/31			50.000,00	50.000,00					50.000,00		
1.2.					SEGURANÇA E ORDEM PÚBLICA																
1.2.1.					PROTECÇÃO CIVIL E LUTA CONTRA INCÉNDIOS																
1.2.1.		01	2018	I 10	Ações no âmbito da floresta - Defesa contra incêndios	EMPREGADA	100.0	O.E.	2018/01/01	2018/12/31			100.000,00						100.000,00		
1.2.1.	0102/070105	01	2018	I 10										95.000,00							
1.2.1.	0102/070115	01	2018	I 10										5.000,00							
1.2.1.		02	2018	A 11	Protecção Civil - Dinamização do gabinete e prevenção e gestão de Riscos e instalação de Unidade Local de Formação		100.0	O.E.	2018/01/01	2018/12/31			15.000,00						15.000,00		
1.2.1.	0102/020121	02	2018	A 11										12.500,00							
1.2.1.	0102/040701	02	2018	A 11										2.500,00							
1.2.1.	0102/070115	04	2018	I 11	Criação de um Fundo de Emergência Municipal para apoio a situações de reconhecida necessidade	OUTRA	100.0	O.E.	2018/01/01	2018/12/31			5.000,00	5.000,00					5.000,00		
1.2.1.	0102/040701	05	2018	A 15	Transferência para Ass.Florestais e Bombeiros envolvidos na prevenção,vigilância e combate a incêndios florestais		100.0	O.E.	2018/01/01	2018/12/31			15.000,00	15.000,00					15.000,00		
1.2.1.	0102/070115	06	2018	I 89	Limpeza de faixas de protecção secundarias	EMPREGADA	100.0	O.E.	2018/01/01	2018/12/31			100.000,00	50.000,00	50.000,00				100.000,00		
1.2.1.	0102/080701	07	2018	A 16	Transferencia para comparticipação na aquisição de viaturas para os Bombeiros Voluntarios		100.0	O.E.	2018/01/01	2018/12/31			20.000,00	20.000,00					20.000,00		
1.2.1.	0102/040701	08	2018	A 13	Transferência corrente para incentivos aos recursos humanos dos Bombeiros,destinado à criação das E.I.P.'s		100.0	O.E.	2018/01/01	2018/12/31			20.000,00	20.000,00					20.000,00		
1.2.1.	0102/040701	09	2018	A 14	Transferência corrente para incentivos aos Recursos Humanos dos Bombeiros Voluntários		100.0	O.E.	2018/01/01	2018/12/31			56.000,00	56.000,00					56.000,00		
1.2.1.	0102/080701	10	2018	A 12	Apoio financeiro na construção do novo quartel dos Bombeiros Voluntarios de Moimenta da Beira		100.0	O.E.	2018/01/01	2018/12/31			50.000,00	50.000,00		50.000,00			100.000,00		
2.					FUNÇÕES SOCIAIS																
2.1.					EDUCAÇÃO									5.882.925,29	5.582.925,29	300.000,00	2.675.000,00	900.000,00		9.457.925,29	
														1.280.000,00	1.080.000,00	200.000,00	1.500.000,00			2.780.000,00	
A TRANSPORTAR ...												1.051.632,78	1.001.632,78	50.000,00	50.000,00				1.101.632,78		

OBJECTIVO	CÓDIGO DA CLASSIFIC. ECONÓMICA	CÓDIGO/ANO/TIPO/NUM. DO PROJ. ACCÇÃO	DESCRIÇÃO	FORMA DE REALIZAÇÃO	FONTE DE FINANCIAMENTO			RESPON SÁVEL	DATAS		EX	REALIZADO		DESPESAS DE INVESTIMENTO (PREVISÃO)						TOTAL PREVISTO	
					AC	AA	FC		INICIO	FIM		PAGAM. ATÉ 1-OUT-2017	PAGAM. PREV DE OUT-DEZ	ANO EM CURSO (FINANCIAMENTO)			ANOS SEGUINTE				
														TOTAL	DEFINIDO	NÃO DEFINIDO	2019	2020	2021		OUTROS
A TRANSPORTAR ...												1.051.632,78	1.001.632,78	50.000,00	50.000,00					1.101.632,78	
2.1.1.													665.000,00	465.000,00	200.000,00	1.500.000,00				2.165.000,00	
2.1.1.1.	0102/02010299	01	2018	A 17				O.E.	2018/01/01	2018/12/31			30.000,00	30.000,00						30.000,00	
2.1.1.1.	0102/08050102	02	2018	A 20				O.E.	2018/01/01	2018/12/31			10.000,00	10.000,00						10.000,00	
2.1.1.1.		03	2018	A 18				O.E.	2018/01/01	2018/12/31			5.000,00							5.000,00	
2.1.1.1.	0102/04010102	03	2018	A 18										4.000,00							
2.1.1.1.	0102/090801	03	2018	A 18										1.000,00							
2.1.1.1.	0102/04080202	04	2018	A 19				O.E.	2018/01/01	2018/12/31			5.000,00	5.000,00						5.000,00	
2.1.1.1.	0102/07010305	05	2018	I 13				O.E.	2018/01/01	2018/12/31			75.000,00	75.000,00						75.000,00	
2.1.1.1.	0102/040301	06	2018	A 21				O.E.	2018/01/01	2018/12/31			40.000,00	40.000,00						40.000,00	
2.1.1.1.		07	2018	I 12				O.E.	2018/01/01	2018/12/31			500.000,00		200.000,00	1.500.000,00				2.000.000,00	
2.1.1.1.	0102/07010305	07	2018	I 12																	
2.1.1.1.	0102/070115	07	2018	I 12																	
2.1.2.													615.000,00	615.000,00						615.000,00	
2.1.2.1.		01	2018	A 25				O.E.	2018/01/01	2018/12/31			75.000,00							75.000,00	
2.1.2.1.	0102/020105	01	2018	A 25																	
2.1.2.1.	0102/020210	01	2018	A 25																	
2.1.2.1.	0102/020220	01	2018	A 25																	
2.1.2.1.	0102/020105	02	2018	A 24				O.E.	2018/01/01	2018/12/31			80.000,00	80.000,00						80.000,00	
2.1.2.1.	0102/04080202	03	2018	A 22				O.E.	2018/01/01	2018/12/31			10.000,00	10.000,00						10.000,00	
2.1.2.1.	0102/020210	04	2018	A 23				O.E.	2018/01/01	2018/12/31			450.000,00	450.000,00						450.000,00	
2.2.													5.000,00	5.000,00						5.000,00	
2.2.1.													5.000,00	5.000,00						5.000,00	
2.2.1.1.	0102/020220	01	2018	A 26				O.E.	2018/01/01	2018/12/31			5.000,00	5.000,00						5.000,00	
2.3.													110.900,00	110.900,00						110.900,00	
2.3.2.													110.900,00	110.900,00						110.900,00	
2.3.2.1.	0102/080701	01	2018	A 84				O.E.	2018/01/01	2018/12/31			40.000,00	40.000,00						40.000,00	
2.3.2.1.	0102/04080202	03	2018	A 31				O.E.	2018/01/01	2018/12/31			30.000,00	30.000,00						30.000,00	
A TRANSPORTAR ...												2.406.632,78	2.156.632,78	250.000,00	1.550.000,00					3.956.632,78	

OBJECTIVO	CÓDIGO DA CLASSIFIC. ECONÓMICA	CÓDIGO/ANO/TIPO/NUM. DO PROJ. ACCÇÃO		DESCRIÇÃO	FORMA DE REALIZAÇÃO	FONTE DE FINANCIAMENTO			RESPON SÁVEL	DATAS		EX	REALIZADO		DESPESAS DE INVESTIMENTO (PREVISÃO)						TOTAL PREVISTO	
						AC	AA	FC		INICIO	FIM		PAGAM. ATÉ 1-OUT-2017	PAGAM. PREV DE OUT-DEZ	ANO EM CURSO (FINANCIAMENTO)			ANOS SEGUINTE				
															TOTAL	DEFINIDO	NÃO DEFINIDO	2019	2020	2021		OUTROS
A TRANSPORTAR ...													2.527.532,78	2.277.532,78	250.000,00	1.550.000,00					4.077.532,78	
2.4.2.		01	2018	I 22	Circular Rodoviaria Externa Poente (CREP) - Troço 1.1 - EN 226 à EM 514	EMPREITADA	100.0		O.E.	2018/01/01	2018/12/31				200.000,00			400.000,00	300.000,00			900.000,00
2.4.2.	0101/070101	01	2018	I 22													100.000,00					
2.4.2.	0102/07010401	01	2018	I 22													100.000,00					
2.4.2.	0102/07010301	03	2018	I 25	Requalificação do Largo da Feira - Construção	EMPREITADA	100.0		O.E.	2018/01/01	2018/12/31				5.000,00		5.000,00					5.000,00
2.4.2.	0102/070115	04	2018	I 27	Reabilitação do Centro Historico de Moimenta (5 Ruas/Fontainhas) - Projecto	OUTRA	100.0		O.E.	2018/01/01	2018/12/31				5.000,00		5.000,00					5.000,00
2.4.2.	0102/07010401	05	2018	I 28	Reabilitação do Centro Historico de Moimenta (5 Ruas/Fontainhas) - Construção	EMPREITADA	100.0		O.E.	2018/01/01	2018/12/31				10.000,00		10.000,00					10.000,00
2.4.2.	0102/070115	06	2018	I 29	Adaptação da antiga Casa do Povo para Casa da Cultura - Projecto	OUTRA	100.0		O.E.	2018/01/01	2018/12/31				5.000,00		5.000,00					5.000,00
2.4.2.	0102/07010301	07	2018	I 30	Adaptação da antiga Casa do Povo para Casa da Cultura - Construção	EMPREITADA	100.0		O.E.	2018/01/01	2018/12/31				10.000,00		10.000,00					10.000,00
2.4.2.	0102/020225	08	2018	A 87	Revisao do Plano Diretor Municipal (EDM) e Mapa de Ruído		100.0			2018/01/01	2018/12/31				100,00		100,00					100,00
2.4.2.	0102/070115	09	2018	I 24	Requalificação do Largo da Feira - Projecto	OUTRA	100.0		O.E.	2018/01/01	2018/12/31				5.000,00		5.000,00					5.000,00
2.4.2.	0102/07010413	10	2018	I 26	Instalação da Sinalização Toponímica nas Freguesias	ADM. DIR.	100.0		O.E.	2018/01/01	2018/12/31				2.500,00		2.500,00					2.500,00
2.4.2.	0102/070115	11	2018	I 31	Elevação de Moimenta da Beira a Cidade.	OUTRA	100.0		O.E.	2018/01/01	2018/12/31				10.000,00		10.000,00					10.000,00
2.4.2.	0102/07010401	12	2018	I 32	Construção da Variante Urbana de Alvite	EMPREITADA	100.0		O.E.	2018/01/01	2018/12/31				30.000,00		30.000,00	300.000,00	200.000,00			530.000,00
2.4.2.	0102/070115	13	2018	I 33	Elaboração de diversos projectos para arruamentos e espaços urbanos	OUTRA	100.0		O.E.	2018/01/01	2018/12/31				5.000,00		5.000,00					5.000,00
2.4.2.	0102/07010401	15	2018	I 19	Reparação e conservação de vias e arruamentos municipais	ADM. DIR.	100.0		O.E.	2018/01/01	2018/12/31				350.000,00		350.000,00					350.000,00
2.4.2.		16	2018	I 20	Requalificação das infraestruturas do bairro dos Sinos	EMPREITADA	100.0		O.E.	2018/01/01	2018/12/31				100.000,00							100.000,00
2.4.2.	0102/07010401	16	2018	I 20													50.000,00					
2.4.2.	0102/070115	16	2018	I 20													50.000,00					
2.4.2.	0102/07010203	18	2018	I 88	Beneficiação de diversos espaços ludicos e recreativos	EMPREITADA	100.0		O.E.	2018/01/01	2018/12/31				5.000,00		5.000,00					5.000,00
2.4.2.		19	2018	I 18	Projeto de Regeneração Urbana - Requalificação do Largo do Tabolado e suas envolventes/ Requalificação do Edificio da Câmara Municipal	EMPREITADA	100.0		O.E.	2018/01/01	2018/12/31				300.000,00			400.000,00	400.000,00			1.100.000,00
2.4.2.	0102/07010301	19	2018	I 18													200.000,00					
2.4.2.	0102/07010401	19	2018	I 18													50.000,00					
2.4.2.	0102/070115	19	2018	I 18													50.000,00					
A TRANSPORTAR ...													3.570.132,78	3.320.132,78	250.000,00	2.650.000,00	900.000,00			7.120.132,78		

OBJECTIVO	CÓDIGO DA CLASSIFIC. ECONÓMICA	CÓDIGO/ANO/TIPO/NUM. DO PROJ. ACÇÃO	DESCRIÇÃO	FORMA DE REALIZAÇÃO	FONTE DE FINANCIAMENTO			RESPON SÁVEL	DATAS		EX	REALIZADO		DESPESAS DE INVESTIMENTO (PREVISÃO)						TOTAL PREVISTO	
					AC	AA	FC		INICIO	FIM		PAGAM. ATÉ 1-OUT-2017	PAGAM. PREV DE OUT-DEZ	ANO EM CURSO (FINANCIAMENTO)			ANOS SEGUINTE				
														TOTAL	DEFINIDO	NÃO DEFINIDO	2019	2020	2021		OUTROS
A TRANSPORTAR ...														3.570.132,78	3.320.132,78	250.000,00	2.650.000,00	900.000,00			7.120.132,78
2.4.2.	0102/07010405	20	2018	I 21	Parque da Alagoa - Construção e requalificação de areas de lazer	EMPREITADA	100.0	O.E.	2018/01/01	2018/12/31		50.000,00	50.000,00						50.000,00		
2.4.2.		21	2018	I 90	Circular Rodoviaria Externa Poente (CREP) - Troço 2	OUTRA	100.0	O.E.	2018/01/01	2018/12/31		1.000,00						1.000,00			
2.4.2.	0102/070101	21	2018	I 90									500,00								
2.4.2.	0102/07010401	21	2018	I 90									500,00								
2.4.2.	0102/07010301	22	2018	I 23	Aquisição e recuperação da primeira casa de Moimenta para Centro Interpretativo - Construção	EMPREITADA	100.0	O.E.	2018/01/01	2018/12/31		15.000,00	15.000,00					15.000,00			
2.4.3.					SANEAMENTO							863.332,76	863.332,76					863.332,76			
2.4.3.	0102/07010403	02	2018	I 34	Instalação de estações elevatorias de aguas residuais.	EMPREITADA	100.0	O.E.	2018/01/01	2018/12/31		25.000,00	25.000,00					25.000,00			
2.4.3.	0102/020220	03	2018	A 34	Saneamento-recolha e tratamento de efluentes - AGUAS DO NORTE		100.0	O.E.	2018/01/01	2018/12/31		165.000,00	165.000,00					165.000,00			
2.4.3.	0102/07010403	04	2018	I 35	Reparação, Conservação e Ampliação das Redes de Saneamento do Municipio	ADM. DIR.	100.0	O.E.	2018/01/01	2018/12/31		50.000,00	50.000,00					50.000,00			
2.4.3.	0102/020220	07	2018	A 35	Saneamento-recolha e tratamento de efluentes - AGUAS DO NORTE - ACORDOS DE PAGAMENTO		100.0	O.E.	2018/01/01	2018/12/31		598.332,76	598.332,76					598.332,76			
2.4.3.	0102/07010402	08	2018	I 36	Saneamento em Porto da Nave	EMPREITADA	100.0	O.E.	2018/01/01	2018/12/31		25.000,00	25.000,00					25.000,00			
2.4.4.					ABASTECIMENTO DE AGUA							750.092,53	750.092,53					750.092,53			
2.4.4.	0102/020220	01	2018	A 38	Aquisição de serviços no âmbito de análises e tratamento de agua para abastecimento publico e consumo nos equipamentos		100.0	O.E.	2018/01/01	2018/12/31		15.000,00	15.000,00					15.000,00			
2.4.4.	0102/07011002	03	2018	I 38	Material de Contagem, Bombagem e Tratamento de Agua	OUTRA	100.0	O.E.	2018/01/01	2018/12/31		15.000,00	15.000,00					15.000,00			
2.4.4.	0102/07010407	05	2018	I 37	Reparação, conservação e ampliação de diversas redes de abastecimento de agua do concelho	ADM. DIR.	100.0	O.E.	2018/01/01	2018/12/31		50.000,00	50.000,00					50.000,00			
2.4.4.	0102/02011601	06	2018	A 37	Fornecimento de agua - AGUAS DO NORTE - ACORDOS DE PAGAMENTO		100.0	O.E.	2018/01/01	2018/12/31		405.092,53	405.092,53					405.092,53			
2.4.4.	0102/02011601	07	2018	A 36	Fornecimento de agua - AGUAS DO NORTE		100.0	O.E.	2018/01/01	2018/12/31		265.000,00	265.000,00					265.000,00			
2.4.5.					RESÍDUOS SÓLIDOS							165.000,00	165.000,00					165.000,00			
2.4.5.		01	2018	A 39	Tratamento de Resíduos Sólidos Urbanos - RESINORTE		100.0	O.E.	2018/01/01	2018/12/31		155.000,00						155.000,00			
2.4.5.	0102/020220	01	2018	A 39									135.000,00								
2.4.5.	0102/0602010101	01	2018	A 39									20.000,00								
2.4.5.	0102/07011001	02	2018	I 39	Recolha de lixo - aquisição e manutenção de equipametos	OUTRA	100.0	O.E.	2018/01/01	2018/12/31		10.000,00	10.000,00					10.000,00			
2.4.6.					PROTECÇÃO DO MEIO AMBIENTE E CONSERVAÇÃO DA NATUREZA							456.000,00	456.000,00		75.000,00			531.000,00			
A TRANSPORTAR ...														5.414.558,07	5.164.558,07	250.000,00	2.650.000,00	900.000,00			8.964.558,07

OBJECTIVO	CÓDIGO DA CLASSIFIC. ECONÓMICA	CÓDIGO/ANO/TIPO/NUM. DO PROJ. ACÇÃO	DESCRIÇÃO	FORMA DE REALIZAÇÃO	FONTE DE FINANCIAMENTO			RESPON SÁVEL	DATAS		EX	REALIZADO		DESPESAS DE INVESTIMENTO (PREVISÃO)						TOTAL PREVISTO	
					AC	AA	FC		INICIO	FIM		PAGAM. ATÉ 1-OUT-2017	PAGAM. PREV DE OUT-DEZ	ANO EM CURSO (FINANCIAMENTO)			ANOS SEGUINTE				
														TOTAL	DEFINIDO	NÃO DEFINIDO	2019	2020	2021		OUTROS
A TRANSPORTAR ...												5.414.558,07	5.164.558,07	250.000,00	2.650.000,00	900.000,00			8.964.558,07		
2.4.6.	0102/070115	01	2018	I 83	Criação do Parque Natureza do Alto do Paiva	EMPREITADA	100.0		O.E.	2018/01/01	2018/12/31		120.000,00	120.000,00					120.000,00		
2.4.6.		02	2018	I 42	Elaboração de projecto e aquisição de terrenos para a instalação de um parque de observação da Natureza/Centro Interpretativo, na serra de Leomil	OUTRA	100.0		O.E.	2018/01/01	2018/12/31		15.000,00						15.000,00		
2.4.6.	0102/070101	02	2018	I 42										5.000,00							
2.4.6.	0102/07010413	02	2018	I 42										5.000,00							
2.4.6.	0102/070115	02	2018	I 42										5.000,00							
2.4.6.	0102/020220	03	2018	A 43	Campanhas de sensibilização ambiental		100.0		O.E.	2018/01/01	2018/12/31		1.000,00	1.000,00					1.000,00		
2.4.6.	0102/08050102	04	2018	A 44	Aquisição de terrenos, ampliação e conservação de vários cemitérios publicos - Transferencia para Juntas de Freguesia		100.0		O.E.	2018/01/01	2018/12/31		10.000,00	10.000,00					10.000,00		
2.4.6.		05	2018	A 41	Recuperação de Equipamentos Comunitarios (Fornos Publicos, Fontanários, Moinhos, etc.) - Transferencia		100.0		O.E.	2018/01/01	2018/12/31		10.000,00						10.000,00		
2.4.6.	0102/08050102	05	2018	A 41										5.000,00							
2.4.6.	0102/080701	05	2018	A 41										5.000,00							
2.4.6.		07	2018	A 42	Recuperação e valorização paisagística dos Parques Verdes - Transferência para Juntas de Freguesia		100.0		O.E.	2018/01/01	2018/12/31		15.000,00						15.000,00		
2.4.6.	0102/04050102	07	2018	A 42										10.000,00							
2.4.6.	0102/08050102	07	2018	A 42										5.000,00							
2.4.6.	0102/07010413	08	2018	I 43	Gestão do Canil Municipal	ADM. DIR.	100.0		O.E.	2018/01/01	2018/12/31		2.500,00	2.500,00					2.500,00		
2.4.6.	0102/07010405	09	2018	I 44	Aquisição de arvoredos e plantas	OUTRA	100.0		O.E.	2018/01/01	2018/12/31		10.000,00	10.000,00					10.000,00		
2.4.6.	0102/07010307	10	2018	I 45	Instalação de um centro de recolha, tratamento e reutilização de inertes/demolições	OUTRA	100.0		O.E.	2018/01/01	2018/12/31		5.000,00	5.000,00					5.000,00		
2.4.6.		11	2018	I 46	Elaboração de projecto e aquisição de terrenos para zona de recreio e lazer (S. Francisco e outros)	OUTRA	100.0		O.E.	2018/01/01	2018/12/31		15.000,00						15.000,00		
2.4.6.	0102/070101	11	2018	I 46										10.000,00							
2.4.6.	0102/07010413	11	2018	I 46										2.500,00							
2.4.6.	0102/070115	11	2018	I 46										2.500,00							
2.4.6.	0102/07010413	12	2018	I 47	Aquisição de equipamentos e material de jardinagem	OUTRA	100.0		O.E.	2018/01/01	2018/12/31		7.500,00	7.500,00					7.500,00		
2.4.6.	0102/07010301	13	2018	I 48	Construção de um imóvel para casa mortuária em Alvite e adaptação de um imóvel em Porto da Nave	EMPREITADA	100.0		O.E.	2018/01/01	2018/12/31		75.000,00	75.000,00		75.000,00			150.000,00		
A TRANSPORTAR ...												5.700.558,07	5.450.558,07	250.000,00	2.725.000,00	900.000,00			9.325.558,07		

OBJECTIVO	CÓDIGO DA CLASSIFIC. ECONÓMICA	CÓDIGO/ANO/TIPO/NUM. DO PROJ. ACÇÃO	DESCRIÇÃO	FORMA DE REALIZAÇÃO	FONTE DE FINANCIAMENTO			RESPON SÁVEL	DATAS		EX	REALIZADO		DESPESAS DE INVESTIMENTO (PREVISÃO)						TOTAL PREVISTO	
					AC	AA	FC		INICIO	FIM		PAGAM. ATÉ 1-OUT-2017	PAGAM. PREV DE OUT-DEZ	ANO EM CURSO (FINANCIAMENTO)			ANOS SEGUINTE				
														TOTAL	DEFINIDO	NÃO DEFINIDO	2019	2020	2021		OUTROS
A TRANSPORTAR ...														5.700.558,07	5.450.558,07	250.000,00	2.725.000,00	900.000,00			9.325.558,07
2.4.6.	0102/07010413	14	2018	I 49	Ampliação e reparação de diversos cemitérios do concelho	ADM. DIR.		100.0	O.E.	2018/01/01	2018/12/31			10.000,00	10.000,00						10.000,00
2.4.6.	0102/020220	15	2018	A 40	Aquisição de serviços no âmbito de tratamento, limpeza e recolha de Resíduos Sólidos Urbanos			100.0	O.E.	2018/01/01	2018/12/31			150.000,00	150.000,00						150.000,00
2.4.6.	0102/07010413	16	2018	I 40	Requalificação e valorização ambiental entre a Ribeira de Nozede e a Ribeira de Leomil	EMPREGADA		100.0	O.E.	2018/01/01	2018/12/31			5.000,00	5.000,00						5.000,00
2.4.6.	0102/07010413	17	2018	I 41	Implementação de um viveiro municipal	OUTRA		100.0	O.E.	2018/01/01	2018/12/31			5.000,00	5.000,00						5.000,00
2.5.					SERVIÇOS CULTURAIS, RECREATIVOS E RELIGIOSOS CULTURA									1.064.000,00	964.000,00	100.000,00					1.064.000,00
2.5.1.					CULTURA									399.000,00	399.000,00						399.000,00
2.5.1.	0102/08050102	01	2018	A 50	Construção do Centro Cultural de Leomil, Museu, Centro Multimédia e Biblioteca - Transferência para a Junta			100.0	O.E.	2018/01/01	2018/12/31			5.000,00	5.000,00						5.000,00
2.5.1.	0102/08050108	02	2018	A 51	Requalificação e valorização da Casa/Fundação Aquilino Ribeiro - Transferências			100.0	O.E.	2018/01/01	2018/12/31			5.000,00	5.000,00						5.000,00
2.5.1.		04	2018	A 47	Apoio à edição e à divulgação de obras culturais de autores locais			100.0	O.E.	2018/01/01	2018/12/31			11.000,00							11.000,00
2.5.1.	0102/020225	04	2018	A 47												10.000,00					
2.5.1.	0102/04080202	04	2018	A 47												1.000,00					
2.5.1.		05	2018	A 48	Aquisição de combustíveis para a biblioteca			100.0	O.E.	2018/01/01	2018/12/31			11.000,00							11.000,00
2.5.1.	0102/02010202	05	2018	A 48												10.000,00					
2.5.1.	0102/02010299	05	2018	A 48												1.000,00					
2.5.1.		06	2018	A 49	Construção, Beneficiação e Dinamização de diversos centros sócio-culturais do concelho - Transferência para Associações			100.0	O.E.	2018/01/01	2018/12/31			15.000,00							15.000,00
2.5.1.	0102/040701	06	2018	A 49												10.000,00					
2.5.1.	0102/080701	06	2018	A 49												5.000,00					
2.5.1.	0102/07010413	07	2018	I 50	Aquisição de fundos bibliográficos para as Bibliotecas Municipal e Itenerante	OUTRA		100.0	O.E.	2018/01/01	2018/12/31			5.000,00	5.000,00						5.000,00
2.5.1.	0102/070115	08	2018	I 51	Dinamização de um programa de animação do Centro Historico	OUTRA		100.0	O.E.	2018/01/01	2018/12/31			5.000,00	5.000,00						5.000,00
2.5.1.		09	2018	A 46	Agenda Cultural do Municipio (Expodemo 2018, Forum Juventude, Diaspora, Teatro, Cinema, Exposições, Seminários, Concertos, Festas, etc.)			100.0	O.E.	2018/01/01	2018/12/31			330.000,00							330.000,00
2.5.1.	0102/020121	09	2018	A 46												15.000,00					
2.5.1.	0102/020213	09	2018	A 46												15.000,00					
2.5.1.	0102/020225	09	2018	A 46												250.000,00					
2.5.1.	0102/040701	09	2018	A 46												50.000,00					
A TRANSPORTAR ...														6.257.558,07	6.007.558,07	250.000,00	2.725.000,00	900.000,00			9.882.558,07

OBJECTIVO	CÓDIGO DA CLASSIFIC. ECONÓMICA	CÓDIGO/ANO/TIPO/NUM. DO PROJ. ACÇÃO	DESCRIÇÃO	FORMA DE REALIZAÇÃO	FONTE DE FINANCIAMENTO			RESPON SÁVEL	DATAS		EX	REALIZADO		DESPESAS DE INVESTIMENTO (PREVISÃO)						TOTAL PREVISTO	
					AC	AA	FC		INICIO	FIM		PAGAM. ATÉ 1-OUT-2017	PAGAM. PREV DE OUT-DEZ	ANO EM CURSO (FINANCIAMENTO)			ANOS SEGUINTE				
														TOTAL	DEFINIDO	NÃO DEFINIDO	2019	2020	2021		OUTROS
A TRANSPORTAR ...												6.257.558,07	6.007.558,07	250.000,00	2.725.000,00	900.000,00			9.882.558,07		
2.5.1.	0102/080701	10	2018	A 45			100.0	O.E.	2018/01/01	2018/12/31		10.000,00	10.000,00					10.000,00			
2.5.1.	0102/070115	11	2018	I 85	OUTRA		100.0	O.E.	2018/01/01	2018/12/31		1.500,00	1.500,00					1.500,00			
2.5.1.		12	2018	A 86			100.0		2018/01/01	2018/12/31		500,00						500,00			
2.5.1.	0102/040701	12	2018	A 86									400,00								
2.5.1.	0102/080701	12	2018	A 86									100,00								
2.5.2.												635.000,00	535.000,00	100.000,00				635.000,00			
2.5.2.	0102/02010299	01	2018	A 53			100.0	O.E.	2018/01/01	2018/12/31		7.500,00	7.500,00					7.500,00			
2.5.2.	0102/02010299	02	2018	A 54			100.0	O.E.	2018/01/01	2018/12/31		60.000,00	60.000,00					60.000,00			
2.5.2.	0102/02010299	03	2018	A 55			100.0	O.E.	2018/01/01	2018/12/31		30.000,00	30.000,00					30.000,00			
2.5.2.		04	2018	A 57			100.0	O.E.	2018/01/01	2018/12/31		5.000,00						5.000,00			
2.5.2.	0102/020225	04	2018	A 57									2.500,00								
2.5.2.	0102/040701	04	2018	A 57									2.500,00								
2.5.2.		05	2018	I 54	OUTRA		100.0	O.E.	2018/01/01	2018/12/31		30.000,00						30.000,00			
2.5.2.	0102/07010302	05	2018	I 54									15.000,00								
2.5.2.	0102/07011002	05	2018	I 54									15.000,00								
2.5.2.		06	2018	A 52			100.0	O.E.	2018/01/01	2018/12/31		12.500,00						12.500,00			
2.5.2.	0102/020121	06	2018	A 52									5.000,00								
2.5.2.	0102/020203	06	2018	A 52									5.000,00								
2.5.2.	0102/020225	06	2018	A 52									2.500,00								
2.5.2.	0102/07010406	07	2018	I 52	OUTRA		100.0	O.E.	2018/01/01	2018/12/31		25.000,00	25.000,00					25.000,00			
2.5.2.		08	2018	A 58			100.0	O.E.	2018/01/01	2018/12/31		15.000,00						15.000,00			
2.5.2.	0102/020121	08	2018	A 58									7.500,00								
2.5.2.	0102/020203	08	2018	A 58									7.500,00								
2.5.2.	0102/07010406	09	2018	I 55	EMPREITADA		100.0	O.E.	2018/01/01	2018/12/31		5.000,00	5.000,00					5.000,00			
2.5.2.	0102/040301	10	2018	A 59			100.0	O.E.	2018/01/01	2018/12/31		20.000,00	20.000,00					20.000,00			
2.5.2.		11	2018	A 56			100.0	O.E.	2018/01/01	2018/12/31		125.000,00						125.000,00			
2.5.2.	0102/040701	11	2018	A 56									120.000,00								
A TRANSPORTAR ...												6.604.558,07	6.349.558,07	250.000,00	2.725.000,00	900.000,00			10.229.558,07		

OBJECTIVO	CÓDIGO DA CLASSIFIC. ECONÓMICA	CÓDIGO/ANO/TIPO/NUM. DO PROJ. ACÇÃO	DESCRIÇÃO	FORMA DE REALIZAÇÃO	FONTE DE FINANCIAMENTO			RESPON SÁVEL	DATAS		EX	REALIZADO		DESPEAS DE INVESTIMENTO (PREVISÃO)						TOTAL PREVISTO	
					AC	AA	FC		INICIO	FIM		PAGAM. ATÉ 1-OUT-2017	PAGAM. PREV DE OUT-DEZ	ANO EM CURSO (FINANCIAMENTO)			ANOS SEGUINTE				
														TOTAL	DEFINIDO	NÃO DEFINIDO	2019	2020	2021		OUTROS
A TRANSPORTAR ...												6.604.558,07	6.349.558,07	250.000,00	2.725.000,00	900.000,00			10.229.558,07		
2.5.2.	0102/080701	11	2018	A 56																	
2.5.2.	0102/07010401	12	2018	I 53	CREP - Troço 3 - Ciclovia até Leomil	EMPREITADA	62.0	38.0	O.E.	2018/01/01	2018/12/31									300.000,00	
2.5.3.					OUTRAS ACTIVIDADES CÍVICAS E RELIGIOSAS															30.000,00	
2.5.3.	0102/080701	01	2018	A 60	Transferência de capital para diversas Comunidades Paroquiais - Recuperação do Património Religioso		100.0		O.E.	2018/01/01	2018/12/31									30.000,00	
3.					FUNÇÕES ECONÓMICAS															3.820.654,24	
3.1.					AGRICULTURA, PECUÁRIA, SILVICULTURA, CAÇA E PESCA															160.000,00	
3.1.		02	2018	A 61	Incentivos a Associações de Desenvolvimento local (ADS, Associação de Fruticultores, Associação de Produtores Florestais, Clubes de Caça e Pesca e outras)		100.0		O.E.	2018/01/01	2018/12/31									10.000,00	
3.1.	0102/040701	02	2018	A 61																	
3.1.	0102/080701	02	2018	A 61																	
3.1.		03	2018	A 62	Apoio a projetos, à construção e reparação de diversos regadios do concelho		100.0		O.E.	2018/01/01	2018/12/31										6.000,00
3.1.	0102/020121	03	2018	A 62																	
3.1.	0102/020203	03	2018	A 62																	
3.1.	0102/040701	03	2018	A 62																	
3.1.	0102/080701	03	2018	A 62																	
3.1.	0102/070115	04	2018	I 60	Estudo de projecto para instalação de uma unidade de Biomassa, no sul do concelho	OUTRA	100.0		O.E.	2018/01/01	2018/12/31										5.000,00
3.1.	0102/070115	05	2018	I 57	Elaboração de projectos de caminhos agrícolas e rurais diversos (Candidaturas PDR)	OUTRA	100.0		O.E.	2018/01/01	2018/12/31										5.000,00
3.1.	0102/07010408	06	2018	I 58	Execução de caminhos agrícolas e rurais diversos	EMPREITADA	100.0		O.E.	2018/01/01	2018/12/31										75.000,00
3.1.		07	2018	I 56	Aproveitamento hidroagrícola de Moimenta da Beira - Sistema com origem na Nave e na Boavista	EMPREITADA	100.0		O.E.	2018/01/01	2018/12/31										10.000,00
3.1.	0102/07010413	07	2018	I 56																	
3.1.	0102/070115	07	2018	I 56																	
3.1.	0102/070105	08	2018	I 59	Beneficiação de regadios tradicionais	ADM. DIR.	100.0		O.E.	2018/01/01	2018/12/31										10.000,00
3.1.	0102/08050102	09	2018	A 66	Beneficiação de diversos caminhos agrícolas florestais - Transferência para Juntas de Freguesia		100.0		O.E.	2018/01/01	2018/12/31										10.000,00
3.1.		10	2018	A 67	Dinamização do Centro Rural de Castelo		100.0		O.E.	2018/01/01	2018/12/31										4.000,00
3.1.	0102/020121	10	2018	A 67																	
3.1.	0102/020203	10	2018	A 67																	
3.1.	0102/04050102	10	2018	A 67																	
A TRANSPORTAR ...												7.069.558,07	6.719.558,07	350.000,00	2.725.000,00	900.000,00			10.694.558,07		

OBJECTIVO	CÓDIGO DA CLASSIFIC. ECONÓMICA	CÓDIGO/ANO/TIPO/NUM. DO PROJ. ACÇÃO	DESCRIÇÃO	FORMA DE REALIZAÇÃO	FONTE DE FINANCIAMENTO			RESPON SÁVEL	DATAS		EX	REALIZADO		DESPESAS DE INVESTIMENTO (PREVISÃO)						TOTAL PREVISTO	
					AC	AA	FC		INICIO	FIM		PAGAM. ATÉ 1-OUT-2017	PAGAM. PREV DE OUT-DEZ	ANO EM CURSO (FINANCIAMENTO)			ANOS SEGUINTE				
														TOTAL	DEFINIDO	NÃO DEFINIDO	2019	2020	2021		OUTROS
A TRANSPORTAR ...														7.069.558,07	6.719.558,07	350.000,00	2.725.000,00	900.000,00			10.694.558,07
3.1.		11	2018	A 85			100.0	O.E.	2018/01/01	2018/12/31			25.000,00							25.000,00	
3.1.	0102/020121	11	2018	A 85											4.000,00						
3.1.	0102/040701	11	2018	A 85											20.000,00						
3.1.	0102/080701	11	2018	A 85											1.000,00						
3.2.													715.000,00	715.000,00		900.000,00	750.000,00			2.365.000,00	
3.2.	0102/070101	01	2018	I 72	Ampliação do Parque Industrial	EMPREITADA	100.0	O.E.	2018/01/01	2018/12/31			50.000,00	50.000,00		150.000,00				200.000,00	
3.2.	0102/070115	03	2018	I 66	Elaboração de estudos e projetos para a agro-indústria, nomeadamente transformação de maçã	OUTRA	100.0	O.E.	2018/01/01	2018/12/31			5.000,00	5.000,00						5.000,00	
3.2.	0102/070115	04	2018	I 67	Elaboração dos projectos da Área Oficial de Leomil-Portela e Área Agro-Industrial de Alvite	OUTRA	100.0	O.E.	2018/01/01	2018/12/31			5.000,00	5.000,00						5.000,00	
3.2.	0102/07010410	05	2018	I 68	Ampliação e valorização das redes electricas do municipio	OUTRA	100.0	O.E.	2018/01/01	2018/12/31			50.000,00	50.000,00						50.000,00	
3.2.	0102/07010409	07	2018	I 69	Colocação de sinalização geral e sectorial no Parque Industrial/Empresarial	EMPREITADA	100.0	O.E.	2018/01/01	2018/12/31			10.000,00	10.000,00						10.000,00	
3.2.		08	2018	I 70	Centro de desenvolvimento empresarial - Construção	EMPREITADA	100.0	O.E.	2018/01/01	2018/12/31			10.000,00			750.000,00	750.000,00			1.510.000,00	
3.2.	0102/07010413	08	2018	I 70											5.000,00						
3.2.	0102/070115	08	2018	I 70											5.000,00						
3.2.	0102/070115	09	2018	I 71	Investimento em eficiência energetica na iluminação publica	OUTRA	100.0	O.E.	2018/01/01	2018/12/31			10.000,00	10.000,00						10.000,00	
3.2.	0102/020201	10	2018	A 63	Fornecimento de energia electrica		100.0	O.E.	2018/01/01	2018/12/31			550.000,00	550.000,00						550.000,00	
3.2.	0102/070115	11	2018	I 61	Investimentos em eficiência energetica em edificios municipais - Auditorio Pe Bento da Guia	OUTRA	100.0	O.E.	2018/01/01	2018/12/31			5.000,00	5.000,00						5.000,00	
3.2.	0102/070115	12	2018	I 62	Investimentos em eficiência energetica em edificios municipais - Escola D. Carolina Guedes	OUTRA	100.0	O.E.	2018/01/01	2018/12/31			5.000,00	5.000,00						5.000,00	
3.2.	0102/070115	13	2018	I 63	Investimentos em eficiência energetica em edificios municipais - Paços do Concelho	OUTRA	100.0	O.E.	2018/01/01	2018/12/31			5.000,00	5.000,00						5.000,00	
3.2.	0102/070115	14	2018	I 64	Investimentos em eficiência energetica em edificios municipais - Piscina Municipal	OUTRA	100.0	O.E.	2018/01/01	2018/12/31			5.000,00	5.000,00						5.000,00	
3.2.	0102/070115	15	2018	I 65	Investimentos em eficiência energetica em edificios municipais - Auditorias, Diagnosticos e outros trabalhos	OUTRA	100.0	O.E.	2018/01/01	2018/12/31			5.000,00	5.000,00						5.000,00	
A TRANSPORTAR ...														7.809.558,07	7.459.558,07	350.000,00	3.625.000,00	1.650.000,00			13.084.558,07

OBJECTIVO	CÓDIGO DA CLASSIFIC. ECONÓMICA	CÓDIGO/ANO/TIPO/NUM. DO PROJ. ACÇÃO	DESCRIÇÃO	FORMA DE REALIZAÇÃO	FONTE DE FINANCIAMENTO			RESPON SÁVEL	DATAS		EX	REALIZADO		DESPESAS DE INVESTIMENTO (PREVISÃO)						TOTAL PREVISTO
					AC	AA	FC		INICIO	FIM		PAGAM. ATÉ 1-OUT-2017	PAGAM. PREV DE OUT-DEZ	ANO EM CURSO (FINANCIAMENTO)			ANOS SEGUINTE			
														TOTAL	DEFINIDO	NÃO DEFINIDO	2019	2020	2021	
A TRANSPORTAR ...												8.543.212,31	8.193.212,31	350.000,00	4.175.000,00	1.650.000,00			14.368.212,31	
3.5.		01	2018	A 69									12.000,00	12.000,00					12.000,00	
3.5.		01	2018	A 69									12.000,00						12.000,00	
3.5.	0102/020121	01	2018	A 69										1.000,00						
3.5.	0102/020217	01	2018	A 69										10.000,00						
3.5.	0102/020225	01	2018	A 69										1.000,00						
4.													1.868.634,32	1.868.634,32		200.000,00			2.068.634,32	
4.1.													1.131.307,20	1.131.307,20					1.131.307,20	
4.1.	0103/100605	03	2013	A 7	OUTRA	100.0	O.E.	2018/01/01	2018/12/31				38.100,00	38.100,00					38.100,00	
4.1.	0103/03010502	04	2013	A 8	OUTRA	100.0	O.E.	2013/01/01	2013/12/31				20.650,00	20.650,00					20.650,00	
4.1.	0103/100605	01	2014	A 15	OUTRA	100.0	O.E.	2014/06/15	2018/12/15				382.500,00	382.500,00					382.500,00	
4.1.	0103/03010502	02	2014	A 16	OUTRA	100.0	O.E.	2014/01/01	2018/12/31				2.850,00	2.850,00					2.850,00	
4.1.	0103/030601	02	2018	A 74		100.0	O.E.	2018/01/01	2018/12/31				50.000,00	50.000,00					50.000,00	
4.1.	0103/100603	06	2018	A 72		100.0	O.E.	2018/01/01	2018/12/31				132.107,20	132.107,20					132.107,20	
4.1.		07	2018	A 73		100.0	O.E.	2018/01/01	2018/12/31				2.600,00						2.600,00	
4.1.	0103/03010302	07	2018	A 73										2.500,00						
4.1.	0103/030201	07	2018	A 73										100,00						
4.1.	0103/100503	08	2018	A 70		100.0	O.E.	2018/01/01	2018/12/31				500.000,00	500.000,00					500.000,00	
4.1.	0103/03010301	09	2018	A 71		100.0	O.E.	2018/01/01	2018/12/31				2.500,00	2.500,00					2.500,00	
4.2.													681.877,12	681.877,12		200.000,00			881.877,12	
4.2.		01	2018	A 75		100.0	O.E.	2018/01/01	2018/12/31				11.000,00						11.000,00	
4.2.	0102/040701	01	2018	A 75										10.000,00						
4.2.	0102/080701	01	2018	A 75										1.000,00						
4.2.	0102/04050102	02	2018	A 76		100.0	O.E.	2018/01/01	2018/12/31				216.252,12	216.252,12					216.252,12	
4.2.	0102/040701	03	2018	A 77		100.0	O.E.	2018/01/01	2018/12/31				12.500,00	12.500,00					12.500,00	
4.2.	0102/08050102	04	2018	A 78	OUTRA	100.0	O.E.	2018/01/01	2018/12/31				350.000,00	350.000,00		200.000,00			550.000,00	
A TRANSPORTAR ...												10.276.271,63	9.926.271,63	350.000,00	4.375.000,00	1.650.000,00			16.301.271,63	

OBJECTIVO	CÓDIGO DA CLASSIFIC. ECONÓMICA	CÓDIGO/ANO/TIPO/NUM. DO PROJ. ACÇÃO	DESCRIÇÃO	FORMA DE REALIZAÇÃO	FONTE DE FINANCIAMENTO			RESPON SÁVEL	DATAS		EX	REALIZADO		DESPESAS DE INVESTIMENTO (PREVISÃO)						TOTAL PREVISTO
					AC	AA	FC		INICIO	FIM		PAGAM. ATÉ 1-OUT-2017	PAGAM. PREV DE OUT-DEZ	ANO EM CURSO (FINANCIAMENTO)			ANOS SEGUINTE			
														TOTAL	DEFINIDO	NÃO DEFINIDO	2019	2020	2021	
A TRANSPORTAR ...												10.276.271,63	9.926.271,63	350.000,00	4.375.000,00	1.650.000,00			16.301.271,63	
4.2.		05	2018	A 79	Apoio ao desenvolvimento conjunto de um projeto concelhio de impulso economico	OUTRA	100.0	O.E.	2018/01/01	2018/12/31		10.000,00						10.000,00		
4.2.	0102/020121	05	2018	A 79									2.500,00							
4.2.	0102/020220	05	2018	A 79									2.500,00							
4.2.	0102/080102	05	2018	A 79									2.500,00							
4.2.	0102/080701	05	2018	A 79									2.500,00							
4.2.	0103/090802	07	2018	I 82	Realização do Capital Social do Fundo de Apoio Municipal	OUTRA	100.0	O.E.	2018/01/01	2018/12/31		71.125,00	71.125,00					71.125,00		
4.2.		08	2018	A 80	Encargos com a constituição e funcionamento da empresa intermunicipal a constituir para a gestão de agua e saneamento em baixa	OUTRA	100.0	O.E.	2018/01/01	2018/12/31		11.000,00						11.000,00		
4.2.	0102/020225	08	2018	A 80										1.000,00						
4.2.	0102/090708	08	2018	A 80										10.000,00						
4.3.					DIVERSAS NÃO ESPECIFICADAS							55.450,00	55.450,00					55.450,00		
4.3.		01	2018	A 81	Manutenção de imovel em Mira	OUTRA	100.0	O.E.	2018/01/01	2018/12/31		450,00						450,00		
4.3.	0102/02011601	01	2018	A 81										150,00						
4.3.	0102/02011602	01	2018	A 81										100,00						
4.3.	0102/020203	01	2018	A 81										200,00						
4.3.		02	2018	A 83	Promoção da associação de desenvolvimento empresarial de Moimenta da Beira / Apoio as empresas e empresarios	OUTRA	100.0	O.E.	2018/01/01	2018/12/31		10.000,00						10.000,00		
4.3.	0102/020121	02	2018	A 83										2.500,00						
4.3.	0102/020220	02	2018	A 83										2.500,00						
4.3.	0102/040701	02	2018	A 83										2.500,00						
4.3.	0102/080701	02	2018	A 83										2.500,00						
4.3.	0102/030601	04	2018	A 82	Juros AGUAS DO NORTE- ACORDOS DE PAGAMENTO	OUTRA	100.0	O.E.	2018/01/01	2018/12/31		45.000,00	45.000,00					45.000,00		
TOTAL GERAL ...												10.423.846,63	10.073.846,63	350.000,00	4.375.000,00	1.650.000,00			16.448.846,63	

FASES DE EXECUÇÃO

- 0 - NÃO INICIADA
- 1 - COM PROJECTO TÉCNICO
- 2 - ADJUDICADA
- 3 - EXECUÇÃO FÍSICA ATÉ 50%
- 4 - EXECUÇÃO FÍSICA SUPERIOR A 50%
- 5 - DESPESA CONTÍNUA
- 9 - CONCLUÍDA
- P -

Em ___ de _____ de ____

Em ___ de _____ de ____



Orçamento'18

ORÇAMENTO E GRANDES OPÇÕES DO PLANO
Ano financeiro 2018

MAPA DE EMPRÉSTIMOS BANCÁRIOS PREVISIONAL

CÂMARA MUNICIPAL DE MOIMENTA DA BEIRA

Caracterização do Empréstimo	Data de aprovação pela AM	Data da contratação do empréstimo	Prazo do contrato	Anos decorridos	Visto do Tribunal de Contas		Finalidade do Empréstimo (c)	Capital		Amortização Média	Taxa de Juro		Encargos do ano				Encargos do ano vencidos e não pagos	Dívida em 01.01.2018	Dívida em 31.12.2018
					Número de registo	Data		Contratado	Utilizado		Inicial	Actual	Amortização	Juros	Total	Juros de Mora			
Curto Prazo	-	-	12 Meses	0	-	-	Para Ocorrer a Dificuldades de Tesouraria (N)	500 000,00	500 000,00		0,70%	0,70%	500 000,00	2 500,00	502 500,00	0,00	0,00	0,00	0,00
TOTAL - EMPRÉSTIMO DE CURTO PRAZO													500 000,00	2 500,00	502 500,00	0,00	0,00	0,00	0,00
	02.03.2001	20.08.2001	240 Meses	16	2390	09.08.2001	Linha Bonificada - Requalificação do largo do Tabolado e seus acessos Nascente - (I)	143 090,15	143 090,15	7 154,51	4,634%	1,304%	8 943,13	42,20	8 985,33	0,00	0,00	35 772,52	26 829,39
	26.04.2002	05.07.2002	240 Meses	15	1368	24.06.2002	Investimentos diversos - (I), (N)	1 197 114,95	1 197 114,95	59 855,75	5,569%	1,760%	83 586,30	1 783,61	85 369,91	0,00	0,00	400 619,22	317 032,92
	26.04.2002	28.08.2002	300 Meses	15	1795	13.08.2002	Linha Bonificada - Habitação social - (I)	261 828,47	261 828,47	13 091,42	2,104%	0,859%	11 360,71	448,59	11 809,30	0,00	0,00	115 627,03	104 266,32
	26.04.2002	20.03.2003	180 Meses	14	3403	21.02.2003	Linha Bonificada - Malha Viária - (I)	116 055,30	116 055,30	4 642,21	5,444%	1,708%	4 231,28	16,23	4 247,51	0,00	0,00	4 231,28	0,00
	29.11.2006	15.07.2008	240 Meses	9	1120	10.07.2008	Construção do Pavilhão Municipal (I), (N)	422 554,27	422 554,27	21 127,71	4,865%	0,000%	23 985,78	40,00	24 025,78	0,00	0,00	263 843,47	239 857,69
	27.02.2009	05.06.2009	120 Meses	8	688	28.05.2009	DGO- ESTADO PORTUGUES - PROGRAMA PAGAR A TEMPO E HORAS (PREDE)	1 911 544,00	1 911 544,00	191 154,40	0,341%	0,759%	382 308,80	2 840,58	385 149,38	0,00	0,00	382 308,80	0,00
	28/09/2012	15/04/2013	240 Meses	5	584/2013	21.11.2013	DGO- ESTADO PORTUGUES - PROGRAMA DE APOIO À ECONOMIA LOCAL (PAEL)	2 412 487,18	2 412 487,18	120 624,36	3,100%	3,130%	38 037,00	20 610,75	58 647,75	0,00	0,00	608 592,03	570 555,03
TOTAL - EMPRÉSTIMOS MÉDIO LONGO PRAZO								6 464 674,32	6 464 674,32	417 650,36			552 453,00	25 781,96	578 234,96	0,00	0,00	1 810 994,35	1 258 541,35
TOTAL													1 052 453,00	28 281,96	1 080 734,96	0,00	0,00	1 810 994,35	1 258 541,35

(a) As colunas serão preenchidas quando se justifique.

(b) A desagregar por empréstimos bancários, por obrigações, outros empréstimos e por entidade.

(c) Utilizar (I), se estiver isento do limite de endividamento, indicando a legislação aplicável, e (N), no caso contrário.

Órgão executivo

Em _____ de _____ de _____ 20__

Órgão deliberativo

Em _____ de _____ de _____ 20__



Orçamento'18

ORÇAMENTO E GRANDES OPÇÕES DO PLANO
Ano financeiro 2018

**MAPA DE TRANSFERÊNCIAS
PARA
AS FREGUESIAS**

COMPARTICIPAÇÃO PARA AS JUNTAS DE FREGUESIA

ORÇAMENTO ANO 2018

(A distribuição dos montantes da Câmara foi atribuída de acordo com a comparticipação das Freguesias no Orçamento de Estado)

FREGUESIA	FFF = ORÇAMENTO DE ESTADO 2018	TRANSFERÊNCIA CORRENTE DA CÂMARA MUNICIPAL 2018		TOTAL
	FFF	VALOR ANO	VALOR MÊS	
	(i)	(ii)		(iii)= (i) + (ii)
Alvite	38 782,00 €	16 494,52 €	1 374,54 €	55 276,52 €
Arcozelos	25 536,00 €	10 861,27 €	905,11 €	36 397,27 €
Baldos	24 475,00 €	10 409,52 €	867,46 €	34 884,52 €
Cabaços	24 475,00 €	10 409,52 €	867,46 €	34 884,52 €
Caria	27 956,00 €	11 889,63 €	990,80 €	39 845,63 €
Castelo	24 475,00 €	10 409,52 €	867,46 €	34 884,52 €
Leomil	45 644,00 €	20 889,67 €	1 740,81 €	66 533,67 €
Moimenta da Beira	39 211,00 €	17 945,52 €	1 495,46 €	57 156,52 €
Passô	24 475,00 €	10 409,52 €	867,46 €	34 884,52 €
Rua	24 957,00 €	10 613,90 €	884,49 €	35 570,90 €
Sarzedo	18 658,00 €	7 934,90 €	661,24 €	26 592,90 €
Sever	25 197,00 €	10 716,69 €	893,06 €	35 913,69 €
Vilar	24 475,00 €	10 409,52 €	867,46 €	34 884,52 €
União das Freguesias de Paradinha e Nagosa	36 615,00 €	13 541,48 €	1 128,46 €	50 156,48 €
União das Freguesias de Pêra Velha, Aldeia de Nacomba e Ariz	64 834,00 €	23 977,43 €	1 998,12 €	88 811,43 €
União das Freguesias de Peva e Segões	52 292,00 €	19 339,53 €	1 611,63 €	71 631,53 €
TOTAL	522 057,00 €	216 252,12 €	18 021,01 €	738 309,12 €



Orçamento'18

ORÇAMENTO E GRANDES OPÇÕES DO PLANO
Ano financeiro 2018

LCPA

COMPROMISSOS PLURIANUAIS

PROPOSTA

ASSUNTO: Lei dos Compromissos e Pagamentos em Atraso - Compromissos plurianuais.

A Lei n.º 8/2012, de 21 de Fevereiro que aprova as regras aplicáveis à assunção de compromissos e aos pagamentos em atraso das entidades públicas estabelece no artigo 6.º n.º 1 que *"a assunção de compromissos plurianuais, independentemente da sua forma jurídica, incluindo novos projetos de investimento ou a sua reprogramação, contratos de locação, acordos de cooperação técnica e financeira com os municípios, está sujeita a autorização prévia:*

c) Da assembleia municipal, quando envolvam entidades da administração local.

Assim, considerando que a Câmara Municipal necessita de realizar novos contratos de aquisição de bens e serviços, bem como realização de empreitadas, por um prazo que pode ultrapassar o ano de 2018, solicita-se uma autorização prévia e genérica pela Assembleia Municipal de Moimenta da Beira, para todos os projetos que constando do Orçamento e das GOP's (Grandes Opções do Plano) tenham no mesmo documento carácter plurianual, ou não o tendo, se verifique, na sua contratualização, incidência plurianual.

Moimenta da Beira, 04 de dezembro 2017

O Presidente da Câmara

José Eduardo Ferreira