

**MUNICÍPIO
DE
MOIMENTA
DA BEIRA**

2013



**PRESTAÇÃO
DE
CONTAS**



NOTA PRÉVIA

No estrito cumprimento do preceituado nos diplomas legais em vigor, concretamente o que refere a alínea l) do n.º 2 do artigo 25.º e alínea i) do artigo 33.º e da Lei n.º 75/2013 de 12 de setembro, foram elaborados os documentos de prestação de contas, relativos ao ano financeiro de 2013, pelo que o órgão executivo submete à apreciação e votação da Câmara Municipal e Assembleia Municipal os documentos de prestação de contas do ano económico de 2013.

O exercício económico de 2013, tem a particularidade de refletir alterações na composição dos Órgãos Câmara Municipal e Assembleia Municipal, resultado do facto de ter havido eleições autárquicas em 29 de Setembro de 2013.

Porém, a competência para elaboração da prestação de contas nas autarquias locais é do órgão executivo colegial das autarquias locais (Câmara Municipal e Junta de Freguesia) conforme previsto na alínea i) do artigo 33.º da Lei n.º 75/2013 de 12 de setembro, na redação dada pela Lei n.º 5-A/2002, de 11 de Janeiro (“Lei das Autarquias Locais” – LAL);

Os titulares dos órgãos das autarquias locais servem pelo período do mandato e mantêm-se em funções até serem legalmente substituídos, o que se opera com a instalação dos novos órgãos, altura em que cessam funções.

A Lei n.º 98/97, de 26 de Agosto (Lei de Organização e Processo do Tribunal de Contas - LOPTC), na redação dada pela Lei n.º 48/2006, de 29 de Agosto determina, no seu artigo 52.º que:



“1 – As contas serão prestadas por anos económicos e elaboradas pelos responsáveis da respetiva gerência ou, se estes tiverem cessado funções, por aqueles que lhes sucederam, sem prejuízo do dever de recíproca colaboração”.

“2 – Quando, porém, dentro de um ano económico houver substituição do responsável ou da totalidade dos responsáveis nas administrações coletivas, as contas serão prestadas em relação a cada gerência”.

Daqui resulta que, a prestação de contas, a apresentar pelos responsáveis do órgão executivo que, na altura legalmente prevista para a sua prestação, se encontrem em funções, sem prejuízo do dever de recíproca colaboração com anteriores responsáveis do executivo, seja, em regra, relativa a cada exercício económico, de acordo com o n.º 1, art.º 52.º LOPTC).



ÓRGÃO EXECUTIVO E ÓRGÃO DELIBERATIVO

DATA DA TOMADA DE POSSE: 18 de outubro de 2013

COMPOSIÇÃO DO ÓRGÃO EXECUTIVO ELEITO PARA O MANDATO 2013-2017

	<p>JOSÉ EDUARDO LOPES FERREIRA Presidente da Câmara Municipal Administração Geral; Desenvolvimento Económico, Empresarial e Fundos Comunitários; Relações Públicas (internas e institucionais); Proteção Civil. Partido Socialista - PS</p>
	<p>FRANCISCO ALEXANDRE DOS SANTOS GOUVEIA CARDIA Vice-Presidente e Vereador Educação; Turismo e Cultura; Recursos Humanos. Partido Socialista - PS</p>
	<p>SUSANA ISABEL MARQUES LEMOS Vereadora Modernização Administrativa; Saúde, Solidariedade e Ação Social; Património Municipal; Desporto, Lazer e Juventude; Formação, Emprego e Qualificação Profissional. Partido Socialista - PS</p>
	<p>ANTÓNIO JOSÉ TEIXEIRA CAIADO Vereador Ordenamento do Território e Urbanismo; Ambiente e Qualidade de Vida; Toponímia, Trânsito e Mobilidade; Gestão do Pessoal Externo e Obras por Administração Direta; Gestão do Parque de Máquinas e Viaturas Municipais. Partido Socialista - PS</p>
	<p>CARLOS ANTÓNIO DA SILVA MENDES Vereador Coordenação Estratégica com as Juntas de Freguesia; Dinamização do Tecido Comercial, Mercados, Feiras e Direitos do Consumidor; Migrações, Cidadania e Igualdade. Partido Socialista - PS</p>

**LUIS CARLOS PEREIRA DA SILVA**

Vereador sem pelouro

Coligação PSD/CDS-PP

**CRISTIANO DIAS DE ALMEIDA COSTA COELHO**

Vereador sem pelouro

Coligação PSD/CDS-PP

COMPOSIÇÃO DO ÓRGÃO DELIBERATIVO ELEITO PARA O MANDATO 2013-2017

	Alcides José de Sousa Sarmento Presidente Partido Socialista - PS
	Maria Teresa Adão Chaves 1ª Secretária Partido Socialista - PS
	António Pedro Pereira Dias 2º Secretário Partido Socialista - PS

DEPUTADOS ELEITOS:

Alcides José de Sousa Sarmento - (PS)
José Manuel de Andrade Ferreira - (PSD/CDS-PP)
Maria Teresa Adão Chaves - (PS)
Joaquim Filipe dos Santos Rodrigues - (PS)
António José Tojal Rebelo - (PSD/CDS-PP)
Carlos Alberto de Meneses Bento - (PS)
Maria Dulce Rodrigues de Andrade Cardoso - (PSD/CDS-PP)
Alexandra Maria Fonseca Marques - (PS)
António Pedro Pereira Dias - (PS)
António Humberto Paiva Matos - (PSD/CDS-PP)
Sidónio Clemêncio da Silva - (PS)
António José de Macedo - (PSD/CDS-PP)
Celita Maria Pereira Leitão - (PS)
Jorge Mota dos Santos - (PS)
Teresa Cecília Coelho Carvalho - (PSD/CDS-PP)
Susana Duarte Morais - (PS)
Sidónio da Silva Meneses - (PS)
António Francisco Pinto Reis - (PSD/CDS-PP)
Maria Emília Martins Gomes da Costa - (CDU)
Francisco José Cardoso Moura - (PS)
Fábio Ricardo Morgado Gomes - (PSD/CDS-PP)

**JUNTAS DE FREGUESIA:**

Alvite	António José Monteiro dos Santos - (IND)
Arcozelos	António Eduardo Lopes Morgado - (PS)
Baldos	João Augusto Gomes Oura - (IND)
Cabaços	João Benedito de Deus Xavier - (IND)
Caria	Armando Nunes Mota - (IND)
Castelo	Victor Manuel Gomes Carvalho - (PS)
Leomil	José Luís dos Santos Rosário - (PSD/CDS-PP)
Moimenta da Beira	Francisco José de Lima Rebelo Gomes - (PS)
Paçô	Domingos Manuel Martinho dos Santos - (PS)
Rua	António Manuel Pinto da Silva - (IND)
Sarzedo	Helena Maria Correia dos Santos Seixas - (IND)
Sever	Marcelino Ramos Ferreira - (PS)
União das Freguesias Paradinha/Nagosa	André Trindade de Sousa - (PS)
União das Freguesias Peravelha/Aldeia de Nacomba/Ariz	José Dias Lopes - (PS)
União das Freguesias Peva/Segões	Pedro João Jesus de Sousa - (PSD/CDS-PP)
Vilar	Manuel dos Santos Vilaça - (PSD/CDS-PP)



RELATÓRIO DE GESTÃO

APRESENTAÇÃO

O Relatório de Gestão assume uma importância primordial no âmbito dos documentos de prestação de contas.

Assim, à semelhança dos anos anteriores, o presente documento constitui o relatório de análise económica e financeira relativo ao ano de 2013. Pretende-se que seja um importante instrumento de apoio à gestão autárquica, pela possibilidade de rapidamente e de forma simples se visualizarem as informações, que se julgam ser suficientes à avaliação global e acompanhamento da situação financeira tanto no domínio orçamental como económico e financeiro, de forma a espelhar a eficiência que esteve patente na utilização dos meios afetos à persecução das atividades desenvolvidas pelo Município de Moimenta da Beira, bem como um olhar atento sobre a eficácia no alcance dos objetivos inicialmente aprovados. Com este relatório, pretende-se dar a conhecer aos órgãos representativos da autarquia e a todos os que direta ou indiretamente se relacionam com o Município de Moimenta da Beira, de forma clara, concisa e detalhada, a situação financeira do Município de Moimenta da Beira no final do ano de 2013, bem como a evolução que neste documento se encontra patente e que resulta, também, das políticas e opções do executivo camarário.

ORÇAMENTO DE ESTADO

A proposta de Lei do Orçamento de Estado para 2013 apresentou um conjunto de medidas ainda mais gravosas do que nos anos anteriores, em todas as suas dimensões, na tentativa de diminuir o défice orçamental da República e consolidar as contas públicas.

A resposta é naturalmente de grande dúvida e incerteza, porquanto todos os indicadores macroeconómicos conhecidos através da execução das contas públicas tiveram desvios preocupantes e, desse modo, condicionaram todo o cenário orçamental de 2013, com reais implicações de dificuldades na prestação de contas de todos os sectores de atividade, e em concreto do orçamento municipal e das opções do plano para 2013.



Relativamente às receitas provenientes do OE para 2013, a Câmara Municipal teve uma dotação equivalente às transferências de 2012 com cerca de 5.516.993,00 €, valor este, inferior às receitas obtidas já no ano 2005 e bem diferente dos 6.050.991,00 € transferidos em 2009.

Mas se as transferências de fundos municipais são equivalentes às de 2012, a Câmara Municipal teve uma penalização de cerca de 200.000,00 € na despesa corrente, pois o Orçamento de Estado para 2013 obrigou os municípios a repor um subsídio aos seus funcionários, dividido por 12 meses em 2013, o qual foi descontado também por 12 meses, tendo impacto no valor a descontar para a Segurança Social e Caixa Geral de Aposentações.

Esta medida alterou as regras estabelecidas em 2012, que previram o não pagamento dos subsídios, ficando estes totalmente retidos para os municípios, e em 2013 um desses constituiu receita efetiva do Estado.

Também algumas receitas, cobradas pelo município, diminuíram ainda mais, devido às políticas adotadas pelo governo, porque reduziu drasticamente o poder de compra através da excessiva cobrança dos impostos quer sobre os rendimentos, quer sobre o consumo.

Por outro lado, o OE 2013 manteve as mesmas taxas de IVA de 23% na eletricidade por exemplo, com custos significativos para o município. A iluminação pública tem um peso significativo no orçamento municipal, cerca de 400.000,00 €, cujo impacto do acréscimo do valor do IVA representa cerca de 70.000,00 €.

Com este agravamento, o executivo municipal soube continuar a interpretar as condições económicas, políticas e sociais que o país atravessa e adotou responsabilmente as medidas necessárias a permitirem não comprometer o futuro do município e dos moimentenses.

Como é do conhecimento de todos, ao longo dos últimos anos reduzimos o passivo bancário de médio e longo prazo em cerca de 3.600.000,00 €, tendo contribuído para a eliminação de 12 (doze) empréstimos bancários nesse período.

No ano 2013, apesar da contratação do empréstimo (PAEL) celebrado com o Estado Português, continuamos a reduzir o endividamento do Município, com uma amortização



líquida superior a 1.130.000,00 €, tendo deste modo sido eliminados mais 5 (cinco) empréstimos bancários.

Todo este esforço financeiro de redução de endividamento teve como objetivo central o cumprimento da legislação em vigor e a criação de condições de investimento futuras.

Não é fácil manter qualquer programação financeira credível com este nível de endividamento.

Como todos compreendem, o esforço que o município tem vindo a fazer para cumprir com os seus compromissos de médio e longo prazo, junto das instituições financeiras, obviamente tem consequências na sua dívida de curto prazo, que não pode baixar ao mesmo ritmo, sendo de destacar o abaixamento global, muito significativo, do envividamento.

Continuamos a encontrar soluções, assentes no constante rigor da gestão, da responsabilidade social e financeira, no apoio às organizações e às instituições, fomentando ações junto dos agentes económicos passíveis de ajudarem a proporcionar criação de emprego e de riqueza.

Apesar das dificuldades, este executivo tem vindo a desempenhar um apertado controlo das despesas e tem conseguido fazer a consolidação das finanças municipais num clima de transparência, rigor e muito realismo. Esta consolidação não tem sido feita à custa das políticas sociais, nem da falta de investimento, nem no corte cego das transferências para as juntas de freguesia e demais instituições, bem pelo contrário.

Note-se que o esforço, de todos, foi tanto maior, quando enquadrado na conjuntura económica a que temos assistido nos últimos anos. Desde o ano 2009 que somos confrontados com um constante cenário de crise, tendo havido repercussões na evolução das taxas de juro, acréscimos de taxas de inflação e dos índices de preços dos bens e serviços, acréscimos da carga fiscal e, ao mesmo tempo mas de sinal contrário, diminuição do valor das receitas operacionais do município e também das oriundas do Orçamento de Estado.



No ano 2013 a política governativa municipal teve em consideração os mais graves problemas do concelho, no contexto da crise que o país atravessa, mas com um grande sentido de responsabilidade na distribuição dos recursos financeiros para acudir aos problemas crescentes que afetam o concelho, nomeadamente o desemprego e as necessidades sociais, sendo por isso muito importante manter um olhar atento na área da ação social e das atividades económicas, atendendo aos múltiplos problemas existentes.

Nos anos anteriores, o executivo baseou a sua ação sempre num cenário muito exigente, assente em critérios de economia, eficiência e eficácia conseguindo obter o máximo de esforço no rigor da consolidação das finanças municipais sem comprometer o investimento, com especial destaque nos avultados investimentos em obras, as transferências para as Juntas de Freguesia, a ação social, a educação e com implementação de novas políticas no turismo e na cultura, áreas cruciais no desenvolvimento e notoriedade do Concelho.

Com a alavancagem financeira propiciada pelo QREN no ano 2013, o Município concluiu o maior investimento realizado na Educação, culminando este investimento com a realização da obra do Centro Escolar de Moimenta da Beira, projeto de valor superior a 3.000.000,00 €, bem como concluiu a liquidação do Parque Desportivo – 1.º Relvado.

Adicionalmente, o município desenvolveu vários objetivos de investimento associados a novos e ambiciosos projetos de valor significativo, cujas candidaturas já estão aprovadas e apoiadas por fundos comunitários e que terão o seu reflexo no ano 2014, em que se destacam os seguintes;

- Requalificação e modernização do Edifício dos Paços do Concelho;
- Circular Rodoviária Externa Poente
- Ampliação do Parque Industrial/Empresarial.
- Defesa da floresta contra incêndios

Trata-se de investimentos significativos e estruturantes para o Município, que apesar de terem tido grandes desenvolvimentos no ano 2013, apenas serão uma realidade no ano 2014.



Tal como é do conhecimento da Câmara Municipal e da Assembleia Municipal, o município aderiu ao programa que o governo disponibilizou como linha de financiamento à economia local (PAEL).

Esta linha de crédito foi criada pela Lei n.º 43/2012, de 28 de Agosto, o qual teve por objeto a regularização do pagamento de dívidas dos municípios, registadas na Direção-Geral das Autarquias Locais (DGAL) à data de 31 de Março de 2012 e estabeleceu um regime excecional de concessão de crédito para pagamento daquela dívida dos Municípios, com mais de 90 dias, a uma taxa de juro favorável (correspondente ao custo do financiamento da Republica Portuguesa acrescida de 15 pontos base), mas exigindo como contrapartida a execução de um plano de ajustamento financeiro municipal (PAF) destinado à concretização de um cenário de equilíbrio financeiro. Aquela lei foi regulamentada pela portaria nº 281-A/2012 da Presidência do Conselho de Ministro e das Finanças e foi publicada no dia 14 de Setembro de 2012.

O PAEL tinha como objetivo temporal a efetiva utilização do financiamento durante o ano 2012. Porém, dado que o processo de análise pela comissão criada para o efeito, e pelo Tribunal de Contas ter tido um desfasamento temporal significativo, apenas no final do ano 2013, obtivemos o respetivo visto do Tribunal de Contas e conseqüentemente apenas foi utilizado 60% do valor do financiamento.

OUTRAS ATIVIDADES DESENVOLVIDAS

BALANÇO SOCIAL

Neste ponto, pretendemos de uma forma simplificada elaborar um pequeno resumo das mudanças que têm vindo a ocorrer na área da gestão dos recursos humanos, nos últimos cinco anos, salientando-se desde já uma tendência de descida do número de efetivos.



CARREIRAS	2009	2010	2011	2012	2013	
Dirigente - Intermédio	6	6	4	3	4	2,99%
Carreiras Gerais - Técnico Superior	19	19	44	42	33	24,62%
Carreiras Gerais - Assistente Técnico	37	37	33	32	31	23,13%
Carreiras Gerais - Assistente Operacional	61	61	61	60	58	43,28%
Informática	3	3	2	2	2	1,50%
Fiscal Municipal	5	5	5	5	5	3,73%
Outros	20	20			1	0,75%
	151	151	149	144	134	100,00%

2013: + 8 professores AEC.

Quadro 1 – Evolução do Número de Trabalhadores

EFETIVOS	
Taxa de enquadramento (pessoal dirigente/efetivos globais)	2,82%
Taxa de Técnicos Superiores	23,24%
Taxa de Assistentes Técnicos	22,22%
Taxa de Assistentes Operacionais	41,67%
Taxa de Técnicos Informáticos	1,41%
Taxa da Fiscalização	3,53%
Taxa outros	6,33%

ESTRUTURA HABITACIONAL	
Peso dos efetivos com habilitação inferior ao 9.º ano	30,59%
Peso dos efetivos com 9.º ano ou equivalente	8,21%
Peso dos efetivos habilitados com o 11.º, 12.º ano ou equivalente	29,85%
Peso dos efetivos com bacharelato	2,99%
Peso dos efetivos com licenciatura	28,36%
Peso dos efetivos com mestrado ou doutoramento	0,00%

ESTRUTURA ETÁRIA	
Peso dos efetivos dos menos de 20 anos	0,00%
Peso dos efetivos dos 20 aos 29 anos	2,24%
Peso dos efetivos dos 30 aos 39 anos	23,14%
Peso dos efetivos dos 40 aos 49 anos	32,83%
Peso dos efetivos dos 50 aos 59 anos	37,31%
Peso dos efetivos dos 60 aos 69 anos	4,48%

ESTRUTURA DE ANTIGUIDADES	
Peso dos efetivos com 5 a 14 anos de antiguidade	47,76%
Peso dos efetivos com 15 a 24 anos de antiguidade	18,66%
Peso dos efetivos com 25 a 34 anos de antiguidade	32,08%
Peso dos efetivos com 35 ou mais anos de antiguidade	1,50%

Quadro 2 – Caracterização dos efetivos e sua estrutura

Contagem dos trabalhadores por cargo/carreira segundo a modalidade de vinculação e género	Comissão de Serviço		CTFP por tempo indeterminado		CTFP a termo resolutivo certo		CTFP a termo resolutivo incerto		Outra		SOMA		Total
	M	F	M	F	M	F	M	F	M	F	M	F	
Dirigente - Superior													
Dirigente - Intermédio	4										4		4
Carreiras Gerais - Técnico Superior			18	15							18	15	33
Carreiras Gerais - Assistente Técnico			12	19							12	19	31
Carreiras Gerais - Assistente Operacional			47	11							47	11	58
Informática			2								2		2
Outros			5	1							5	1	6
Total	4		84	46							88	46	134

Quadro 3 – Numero de trabalhadores, segundo a carreira e a vinculação
FORMAÇÃO, EMPREGO E QUALIFICAÇÃO PROFISSIONAL

- Integração em Estágios Profissionais – 22 (5 Masculino/ 17 Feminino)
- Integração em Contratos Emprego Inserção – 18 (6 Masculino/ 12 Feminino)
- Celebração de Protocolos de Colaboração com Escolas Profissionais para o acolhimento de alunos em estágios curriculares;
- Celebração de Protocolos de Colaboração com Escolas Superiores para o acolhimento de alunos em estágios curriculares;
- Formação Interna na área da informática



SETOR ADMINISTRATIVO

- Organização e Tratamento de todo o expediente geral
- Apoio ao Serviço Eleitoral
- Receção de Correspondência – n.º de entradas – 7797
- Correspondência expedida – 3227
- Serviço de recenseamento militar
- Apoio à Assembleia Municipal

INICIATIVAS DE ÍNDOLE CULTURAL, SOCIAL, DE LAZER E DESPORTIVAS

Ao longo do ano de 2013, Moimenta da Beira foi palco de diversas atividades que enriqueceram o quotidiano das suas gentes, não só de cariz cultural, mas também desportivas e de lazer. O Município de Moimenta da Beira congratula-se por apoiar e promover ações que vão ao encontro dos interesses de todos os munícipes, desde as camadas mais jovens até aos nossos seniores.

A descrição da atividade desenvolvida, encontra-se espelhada e relatada do ponto de vista da sua execução, no relatório de execução económica e financeira, sendo que aqui se realçam apenas as ações ou realizações que mais marcaram o ano 2013 e que a seguir passamos a destacar.

EXPOSIÇÕES PATENTES EM DIVERSOS ESPAÇOS DO MUNICÍPIO (11)

- “100 anos da Publicação, O amor de perdição de Camilo Castelo Branco” (Público em Geral – BMAR)
- “Maria Veleda” (Público em Geral – Átrio da CM)
- “25 De Abril” (Público em Geral – Átrio da CM)
- “Elmos e Cilindros” (Público em Geral – BMAR)



- “Convento Beneditino da Nossa Senhora da Purificação” (Público em Geral – Átrio da CM)
- “Al Berto” (Público em Geral – Átrio da CM)
- Pintura de “Maria Teresa Bondoso” (Público em Geral - Expodemo)
- “Demo” (Público em Geral - Expodemo)
- “5 de Outubro” (Público em Geral – Átrio da CM)
- “Interativa Educação + Financeira” (Infanto-Juvenil - BMAR)
- Pintura “Fernando Pessoa” (Público em Geral - BMAR)

LANÇAMENTOS DE LIVROS DE DIVERSOS AUTORES (12)

- “O Mundo de Lucas” - Artenave, Atelier (Público em Geral)
- "O Silêncio que nunca se calou" de Maria de Fátima Santos (Público em Geral)
- "Memórias de Moçambique e Referências a África" de Laurentino Bernardino (Público em Geral)
- “Olhares de Aquilino sobre Alvite e os Alvitanos” de Manuel Menezes (Público em Geral)
- “Ditos e Rezas Populares” de Jacira Galhardo (Público em Geral)
- “Avatares da Memória” de Jaime Gouveia (Público em Geral)
- “Viajar com Aquilino” de Alberto Correia (Público em Geral)
- “Crónicas do Inverno” de Carlos Clara Gomes (Público em Geral)
- “Ofélia vai à Universidade” – UNISE
- “Leomil”, Dr. António Séves – Casa do Povo de Leomil
- “Poesia popular, rezas e ditos da Beira”, de Jacira Galhardo
- “À sombra de Mestre Aquilino Ribeiro na Casa Grande de Romarigães”, de Dr. Manuel Lima Bastos

EVENTOS ORGANIZADOS PELO MUNICÍPIO, COM O INTUITO DE PROMOVER O CONHECIMENTO E FOMENTAR A PARTICIPAÇÃO ATIVA DOS MOIMENTENSES EM DIVERSAS TEMÁTICAS (11)



- Comemorações do Cinquentenário da Morte de Aquilino Ribeiro
- Comemorações do 25 de Abril
- Colóquio (“Álvaro Cunhal e a luta e organização dos Pequenos Agricultores e Compartes dos Baldios”)
- Parlamento Jovem
- Jornadas de Urologia
- Seminário sobre Fiscalidade Agrícola (Público em Geral)
- Encontro da ACANFE
- II Jornadas Agro-Frutícolas Eng. Cartageno Ferreira – Expodemo (Público em Geral)
- Diáspora Moimentense
- Jornadas da Cidadania em Ação
- Fórum da Juventude

ESPETÁCULOS EM DIVERSOS MOLDES ARTÍSTICOS PROMOVIDOS AO LOGO DO ANO (15)

- Noite de Fados “Fado Vadio” (Público em Geral)
- Espetáculo “Banda às Riscas” – Expodemo (Público em Geral)
- Espetáculo “Karrossel” - Expodemo (Público em Geral)
- Grupo de Cantares de Lafões – Expodemo (Público em Geral)
- Festival de Acordeão Victor Ferreira – Expodemo (Público em Geral)
- Animação de Rua com as “Marias Malucas” – Expodemo (Público em Geral)
- Animação de Rua “Ilusionismo e Mulher Estátua” – Expodemo (Público em Geral)
- Espetáculo Comunitário Multimédia nas Terras do Demo – Expodemo (Público em Geral)
- Cia Artelier? Teatro de Rua Manel Dança Maria – Expodemo (Público em Geral)
- Somos Portugal – Expodemo (Público em Geral)
- Showcooking – Organização do Chefe Luís Machado – Expodemo (Público em Geral)
- Graffiters “Projeto Ruas” - Expodemo (Público em Geral)
- Workshop de experimentações de diversos instrumentos musicais (Público em Geral)



- Feira de S. Francisco
- Queima do Velho

ENCONTRO COM ESCRITORES OU OUTRAS PERSONALIDADES

- Manuel Cardoso (Diretor Regional da Agricultura e Pescas do Norte)

CONCERTOS DE DIFERENTES GÉNEROS MUSICAIS (5)

- Noite de Fados “Fado em Si” (Público em Geral)
- DJ – Música de Dança - Expodemo (Público em Geral)
- CONCERTO DE FIM DE ANO DA ORQUESTRA SINFÓNICA E DE SOPROS DA A.D.R.C DE AGUIAR DA BEIRA (Público em Geral)
- Concerto das Vindimas na Vila da Rua (Público em Geral)
- Concerto de Natal em Alvite – “Cardo –Roxo” (Público em Geral)

ATIVIDADES TURÍSTICAS E DE LAZER (10)

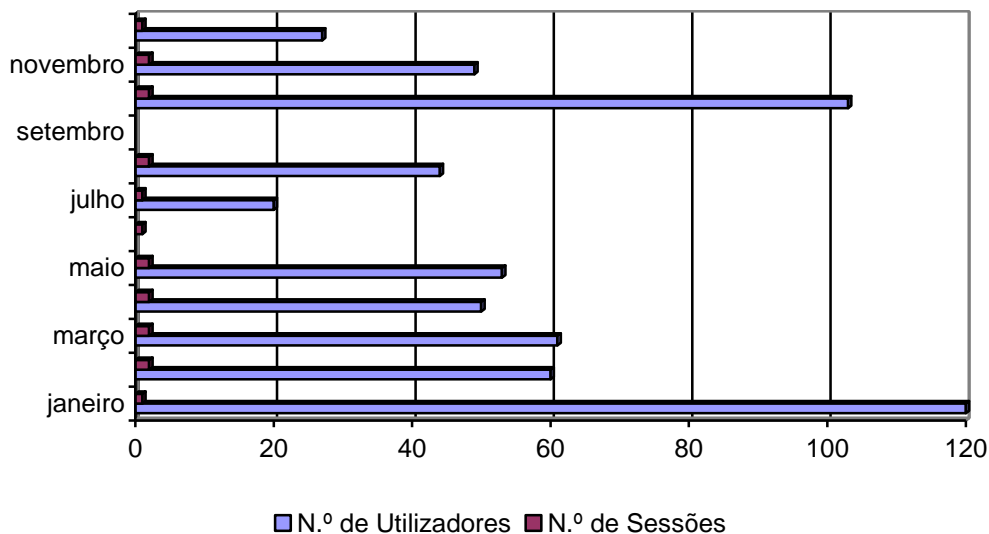
- Vistas Guiadas com um total 40 participantes
- Feirinha da Terra (carácter quinzenal)
- Fins-de-semana Gastronómicos 2012/2013 – 29,30 e 31 de Março 2013
- Feira de Artesanato – 15/06/2013
- Feira do Livro – 13 de julho de 2013
- Dinamização do Parque de Campismo 2013
- “Mostra Beirã” – Viseu Feira de S. Mateus/Expovis – 09 a 18 de Agosto
- Feira de Antiguidades / Velharias & Latoaria – 10 de agosto de 2013
- III Concurso de Abóboras – 19/10/2013
- Concurso “Criatividade Halloween” – 31/10 a 07/11 de 2013

UTILIZAÇÃO DO AUDITÓRIO MUNICIPAL



- Cedência de Espaços para Associações, Instituições e outros para a realização de atividades;
- Realização de Sessões de Cinema – 18 Sessões/ 587 utilizadores

Gráfico 1 – Número de Sessões de Cinema e Utilizadores



COMUNICAÇÃO

- 3 Edições do Boletim Informativo da Câmara Municipal
- 4 Edições da Agenda Municipal de Moimenta da Beira
- 624 Publicações sobre o Município em diversos meios de comunicação

EVENTOS DESPORTIVOS (7)

- Férias Desportivas e Culturais – Períodos: Natal, Páscoa e Verão
- Futsal Masculino – Portugal / Eslovénia 03/12/2013
- IV Sarau Desportivo 26 de maio de 2013
- Festands
- Dia Internacional da Terceira Idade – 80 participantes
- Caminhada Solidária em parceria com os Bombeiros Voluntários – 230 participantes



- Mega Aula de Fitness – 60 participantes

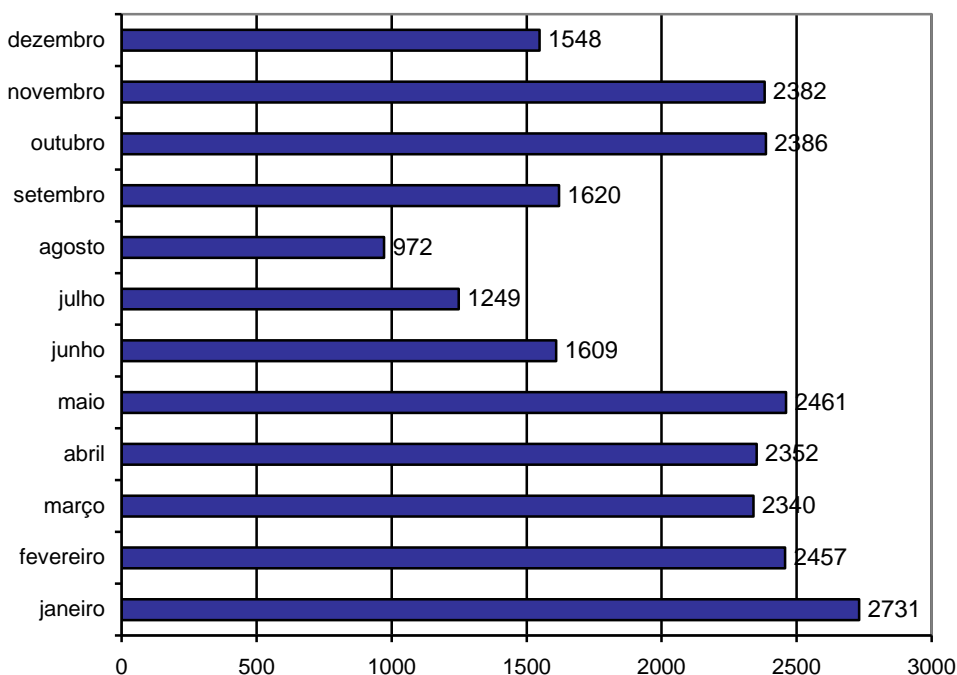
APOIO AO ASSOCIATIVISMO CULTURAL E DESPORTIVO

- Apoio no desenvolvimento do plano de atividades de associações/ clube
- Apoio logístico aos eventos desenvolvidos

UTILIZAÇÃO DAS INSTALAÇÕES DESPORTIVAS

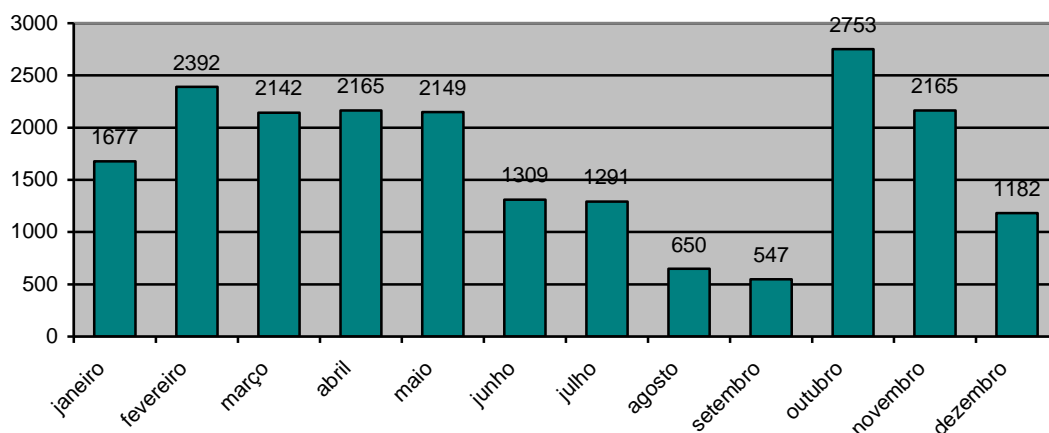
PAVILHÃO MUNICIPAL

Gráfico 1 – Número de Utilizadores do Pavilhão Municipal (Nave, Sala de Fitness e outros)



PISCINA MUNICIPAL

Gráfico 2 – Número de Utilizadores da Piscina Municipal



ESTÁDIO MUNICIPAL

- Número de Utilizadores em 2013 – 4270

EVENTOS/ PARCERIA DE CARIZ SOCIAL (13)

- Comemoração do dia da Amnistia Internacional
- Comemoração do Dia Mundial da Diabetes
- Carnaval do Idoso
- Convívio Sénior na Praia Fluvial de Segões
- Encontro Sénior de Natal
- Participação na ExpoSocial
- Campanha Solidária de recolha de alimentos (Beneficiários – 45 famílias)
- Sessões de sensibilização para o voluntariado
- Operacionalização da Loja Social
- Apoio ao preenchimento da declaração de IRS (beneficiários – 110)
- Comemoração do Mês da Prevenção dos Maus Tratos na Infância
- Campanha de recolha de bens usados e distribuição por famílias carenciadas
- Apoio às candidaturas ao Programa Porta 65 jovem



Das ações desenvolvidas no ano em análise, salienta-se ainda que algumas têm um carácter de continuidade, uma vez que se têm vindo a repetir ao longo dos anos. É o caso das Férias desportivas e culturais (Projeto conjunto com núcleo de desporto) – dirigido à população jovem entre 6 e 18 anos, o Projeto Anual de Promoção do Livro e da Leitura, a Feirinha da Terra, a “Expodemo – Mostra de Produtos, Atividades e Serviços da Região”, a Diáspora Moimentense e o Fórum da Juventude.

De entre todas as realizações, destacamos a Expodemo, com cerca de 8 mil pessoas a visitarem Moimenta da Beira, nos três dias da festividade.

O momento alto aconteceu no domingo durante as seis horas que durou o programa Somos Portugal. Subiram ao palco 15 artistas convidados (Melão abriu e Emanuel fechou) e vários momentos e apontamentos de reportagem, antes e depois da “Expodemo”, proclamaram de forma tão particular e acentuada as nossas ‘marcas’ mais fortes, como a maçã (cabeça de cartaz), o vinho e espumantes Terras do Demo, a gastronomia, o património e o turismo, os nossos granitos, tão considerados pelo mundo fora, e as nossas gentes hospitaleiras e de cunho tão generoso e genuíno.

A Expodemo, edição 2013, contou com mais de uma centena de expositores de todo o país: Cuba (Alentejo), Évora, Cantanhede, Valença, Macedo de Cavaleiros, Fornos de Algodres, Mondim de Basto, Viseu, Ovar, Guimarães, Viana do Castelo, Alcabideche, Figueira de Castelo Rodrigo; Loures, S. Pedro do Sul, Seixal, S. João da Pesqueira, Sernancelhe, Vila Nova de Paiva e, claro, o município de Moimenta da Beira representado em todo o seu fulgor.

AÇÃO SOCIAL

- Cedência ou aluguer de palcos para festas populares e romarias, instalações elétricas e transportes
- Dinamização e Funcionamento da CPCJ (acompanhamento de 83 processos; realização de reuniões com carácter quinzenal; realização de atendimentos e acompanhamentos domiciliários)
- Parceria com o Núcleo Local de Inserção (acompanhamento processual, realização de atendimentos e visitas domiciliárias, reuniões de carácter mensal)



- Dinamização do Programa Rede Social

HABITAÇÃO/ AÇÃO SOCIAL

- Apoio à melhoria habitacional – visitas domiciliárias de avaliação para constituição do processo; fornecimento de material, mão-de-obra e apoio técnico/especializado
- Acompanhamento de 38 processos de habitação social – acompanhamento processual e realização de obras de manutenção

EDUCAÇÃO/ AÇÃO SOCIAL ESCOLAR

- Atribuição de Auxílios Económicos Escolares – Ensino Pré-escolar (refeição e prolongamento de horário)

	<u>ANO LETIVO</u> <u>2012/2013</u>	<u>ANO LETIVO</u> <u>2013/2014</u>
N.º de Escolas	13	10
N.º de Turmas	15	12
N.º de Alunos	175	164
	339	

- Atribuição de Auxílios Económicos Escolares – Ensino Básico 1º Ciclo (refeição, prolongamento e material escolar)

	<u>ANO LETIVO</u> <u>2012/2013</u>	<u>ANO LETIVO</u> <u>2013/2014</u>
N.º de Escolas	9	9
N.º de Pedidos	244 escalão A – 151; escalão B – 93	191 escalão A – 132 escalão B – 59
	435	



- Organização e Comparticipação nos Transportes Escolares (Pré Escolar, 1º, 2º, 3º Ciclo e Secundário) - Organização dos Transportes Escolares dos Alunos com Necessidades Educativas Especiais
- Celebração de acordos no âmbito do Programa de Generalização do Fornecimento de Refeições Escolares
- Desenvolvimento do Programa de Desenvolvimento de Actividades de Enriquecimento Curricular – 1º CEB
- Atividades dos Técnicos das AEC's de Música – aulas de educação musical a todos os alunos do ensino pré-escolar do concelho de Moimenta da Beira
- Atividades dos Técnicos das AEC's de Música – atividades de animação sócio cultural nos Lares de Idosos do concelho de Moimenta da Beira
- Atividades dos Técnicos das AEC's – Apoio e envolvimento em actividades realizadas pelo Agrupamento de Escolas de Moimenta da Beira, nomeadamente Natal, Páscoa, Carnaval e Dia Mundial da Criança

INICIATIVAS NA ÁREA DA SAÚDE

- Apoio/ Parceria em eventos dinamizados na área da Saúde
- Organização e Dinamização da Unidade Móvel da Saúde (carácter quinzenal)
- Transporte de Utentes para o Porto – Realização de Exames Complementares, no âmbito da Luta Contra o Cancro
- Transporte de Utentes para Lamego – Realização de Exames Complementares, no âmbito de Rastreio Oftalmológico

ÁREA JURÍDICA E FISCALIZAÇÃO

- Elaboração de pareceres – 40
- Organização de escrituras – 20
- Instrução e acompanhamento de processos de expropriação por utilidade pública – 4
- Instauração de Contra-ordenações – 46



- Processos Julgados de Paz – 25
- Apoio na elaboração da Estrutura Orgânica
- Elaboração de Regulamentos Municipais – 6
- Elaboração de autos de notícia de contra ordenação
- Sensibilização, prevenção e divulgação em diversas matérias
- Apoio no âmbito da proteção civil
- Apoio em eventos desportivos e festas
- Fiscalização de normas legais nos domínios da construção e urbanismo

AÇÕES NO SETOR DO AMBIENTE E ESPAÇOS VERDES

- Organização de espaço para a Expodemo
- Ação de Sensibilização para a separação dos resíduos em conjunto com a Resinorte – distribuição de folhetos e sacos de diferentes cores
- Participação na ação Plantar Portugal
- Elaboração do espaço informação para o Boletim Informativo Alcançar
- Manutenção de espaços verdes

ÁREA DE OBRAS PARTICULARES E MUNICIPAIS

- Processos de Licenciamento – 96
- Processos de Escassa Relevância Urbanística – 103
- Processos de Comunicação Prévia – 8
- Pedidos de Informação Prévia – 8
- Certidões – 54
- Pedidos Diversos – 12
- Requerimentos para Destaque de Parcela – 4
- Remodelação de terrenos – 1
- Processos/ Concursos – 29
- Reformulação de Candidatura - 1



INICIATIVAS DE EFICIÊNCIA ENERGÉTICA

- Instalação de painéis solares em equipamentos municipais (estádio municipal e centro escolar)
- Instalação de caldeiras de Biomassa no Centro Escolar
- Instalação de relógios astronómicos na iluminação pública
- Substituição de alguns focos de iluminação por tecnologia LED

Moimenta da Beira, 16 de Abril de 2014

O Presidente da Câmara Municipal

José Eduardo Lopes Ferreira



EXECUÇÃO FINANCEIRA

O presente relatório, pelo conjunto dos elementos e informação reunidos, permite analisar a atividade desenvolvida no Município durante o período de 1 de janeiro a 31 de dezembro de 2013, possibilitando:

- a) Justificar os níveis de execução alcançados, referenciando-os aos aspetos mais relevantes da atividade financeira municipal, no que respeita à sua natureza económica e financeira, nos domínios das receitas, das despesas e de tesouraria;
- b) Retratar a situação económica relativa ao período de 1 de janeiro a 31 de dezembro de 2013, analisando a evolução da gestão nos diferentes setores de atividade da autarquia, designadamente no que respeita ao investimento, receitas, despesas, dívidas de curto, médio e longo prazos, comparando-os com o mesmo período do exercício anterior;
- c) Apresentar uma síntese da situação financeira da autarquia medida através de um conjunto apropriado de indicadores de gestão financeira;
- d) Analisar a situação financeira da autarquia do ponto de vista patrimonial considerando o Balanço e a Demonstração dos Resultados do período em análise;
- e) Apresentar uma análise comparativa dos custos apurados com o período homólogo, bem como os resultados da respetiva variação em valores absolutos e percentuais;
- f) Monotorização e acompanhamento do Plano Apoio à Economia Local (PAEL) (n.º 2 do artigo 12.º da Lei 43/2012 de 28 de Agosto.



A análise começa por apresentar uma síntese da execução orçamental do Município de Moimenta da Beira durante o ano de 2013, a qual, conforme consta no descritivo dos documentos de prestação de contas, atingiu os seguintes movimentos gerais:

RECEBIMENTOS		PAGAMENTOS	
SALDO DA GERÊNCIA ANTERIOR	341.773,48 €	DESPEAS ORÇAMENTAIS	13.086.583,46 €
Execução Orçamental	239.876,21 €	Correntes	7.348.487,46 €
Operações de tesouraria	101.897,27 €	Capital	5.738.096,00 €
RECEITAS ORÇAMENTAIS	12.894.522,79 €	OPERAÇÕES DE TESOURARIA	677.567,23 €
Correntes	8.535.236,50 €	SALDO PARA A GERÊNCIA SEGUINTE	161.152,53 €
Capital	4.358.618,69 €	Execução Orçamental	47.815,54 €
Outras	667,60 €	Operações de Tesouraria	113.336,99 €
OPERAÇÕES DE TESOURARIA	689.006,95 €		
TOTAL	13.925.303,22 €	TOTAL	13.925.303,22 €

COMPARAÇÃO ENTRE O ORÇAMENTO INICIAL, FINAL E O ORÇAMENTO EXECUTADO

O quadro global da receita e despesa evidencia o Orçamento Inicial e Final, a sua variação, execução e respetivos desvios no ano 2013.

CAPITULOS	Previsão Inicial	Previsão Final	Execução	Taxa de Execução %
RECEITAS				
Correntes	9.997.250,00 €	9.997.250,00 €	8.535.236,50 €	85,38%
Capital	7.927.750,00 €	7.927.750,00 €	4.358.618,69 €	54,98%
Outras	- €	- €	667,60 €	100,00%
TOTAL	17.925.000,00 €	17.925.000,00 €	12.894.522,79 €	71,94%
DESPESAS				
Correntes	9.839.000,00 €	10.300.249,43 €	7.348.487,46 €	71,34%
Capital	8.086.000,00 €	7.624.750,57 €	5.738.096,00 €	75,26%
TOTAL	17.925.000,00 €	17.925.000,00 €	13.086.583,46 €	73,01%

O Orçamento de 2013 apresentou um valor de 17.925.000,00 € para a dotação inicial prevista manteve o valor para a dotação final, da qual 9.997.250,00 € correspondia a receitas correntes e 7.927.750,00 € a receitas de capital.



Apesar de não ocorrerem alterações no valor global do orçamento da despesa, ocorreram alterações orçamentais entre as dotações iniciais e finais no valor de 461.249,43 € nas rubricas da despesa corrente e de capital.

Comparando a execução da receita e despesa com os valores previstos no Orçamento Final, obtém-se uma taxa de execução da receita de 71,94% e da despesa de 73,01%, tendo em consideração os valores arrecadados de receita e os valores pagos da despesa.

MODIFICAÇÕES AOS DOCUMENTOS PREVISIONAIS

Para a elaboração das Grandes Opções do Plano e Orçamento para 2013 foram seguidos os princípios e regras previstas no ponto 3 do POCAL, procurando-se aproximar o mais possível a previsão do real o desempenho do Município.

No entanto, sendo este um documento de natureza previsional, a sua execução implica naturalmente a existência de alguns ajustamentos, assim, tornou-se necessário, neste período, a realização de alterações orçamentais, que introduziram modificações dentro das despesas correntes e de capital, tendo como objetivo ajustar as previsões orçamentais.

As modificações ao orçamento, alteraram, do ponto de vista quantitativo os valores do Orçamento Inicial, registando-se a modificação mais significativa devido ao facto de não se ter considerado (pelo facto de não estar aprovado pelo Tribunal de Contas), aquando da elaboração do Orçamento para 2013, o recebimento da primeira tranche, no montante de 1.447.492,31 €, do contrato de empréstimo ao abrigo do Programa de Apoio à Economia Local (PAEL).

O Orçamento Inicial coincidente com o final foi aprovado pelo valor de 17.925.000,00€, dos quais foram cabimentados 17.840.791,54 €, comprometidos 17.833.833,59 € e faturados 17.139.810,93 €. Destes foram pagos 13.086.583,46 €.



ANÁLISE DA EXECUÇÃO ORÇAMENTAL

A execução do Orçamento permite apurar os recebimentos e os pagamentos efetuados durante o ano 2013, em termos globais, por tipologia de rubrica orçamental e por setor de atividade, bem como os respetivos desvios face ao previsto e ao período homólogo do ano anterior. Para além disso, dão-se a conhecer as rubricas com maior peso no total do orçamento e as rubricas alvo de maior investimento por parte do executivo e respetivas fontes de financiamento.

Para avaliar a execução do orçamento, é feita uma análise às rubricas mais significativas quer da receita, quer da despesa.

ANÁLISE GLOBAL DA RECEITA

A análise da receita tem por base o comparativo entre os valores previsionais e os valores efetivamente cobrados neste período. Serão identificadas as parcelas mais relevantes da estrutura da receita e justificadas as principais variações. Para tal, será efetuada uma análise comparativa dos valores executados com os previstos, assim como das variações verificadas com o período homólogo do ano anterior.

RECEITAS					
ANO	Natureza	Previsão Inicial	Previsão Final	Execução	Taxa de Execução %
2013	Correntes	9.997.250,00 €	9.997.250,00 €	8.535.236,50 €	85,38%
	Capital	7.927.750,00 €	7.927.750,00 €	4.358.618,69 €	54,98%
	Outras	- €	- €	667,60 €	100,00%
	TOTAL	17.925.000,00 €	17.925.000,00 €	12.894.522,79 €	71,94%
2012	Correntes	8.993.060,24 €	8.992.560,24 €	6.594.832,00 €	73,34%
	Capital	9.756.939,76 €	9.756.939,76 €	4.495.137,57 €	46,07%
	Outras	- €	500,00 €	858,90 €	171,78%
	TOTAL	18.750.000,00 €	18.750.000,00 €	11.090.828,47 €	59,15%



O orçamento inicial da receita aprovado para o exercício de 2013, foi de 17.925.000,00 €, correspondendo 9.997.250,00 € (56%) a receitas correntes e 7.927.750,00 € (44%) a receitas de capital e outras receitas. No decorrer do exercício, não se registaram alterações globais no valor da receita corrente e de capital, pelo que as previsões iniciais são iguais às finais.

No final deste período a receita total cobrada ascendeu a 12.894.522,79 € sendo cerca de 66% de receitas correntes, e 34% de receitas de capital, respetivamente, 8.535.236,50 €, 4.358.618,69 €.

O valor de 667,60 € corresponde a outras receitas - reposições não abatidas nos pagamentos.

RECEITAS CORRENTES

As receitas correntes são, por natureza, as que detêm maior impacto na receita total. Este agregado da receita contribuiu com 8.535.236,50 € para o total da receita com uma execução cerca de 85,38%.

Neste ponto é feita uma análise do desempenho da receita corrente ao nível da previsão orçamental e sua cobrança, sendo também feita uma análise relativamente ao período homólogo do ano anterior.



DESCRIÇÃO	2013				
	ORÇAMENTO FINAL	RECEITA COBRADA BRUTA	PESO ESTRUTURAL (CORRENTES)	PESO ESTRUTURAL (TOTAL)	TAXAS DE EXECUÇÃO %
RECEITAS CORRENTES					
IMPOSTOS DIRECTOS	1.215.645,45 €	1.475.887,61 €	17%	11%	121,41%
Imposto Municipal sobre Imóveis (IMI)	800.400,51 €	1.065.368,16 €	12%	8%	133,10%
Imposto Único de Circulação	150.152,54 €	221.423,90 €	3%	2%	147,47%
Imposto Mun. s/ T. Onerosas de Imóveis (IMT)	194.892,40 €	156.684,68 €	2%	1%	80,40%
Derrama	70.000,00 €	32.410,87 €	0%	0%	46,30%
Impostos Abolidos	200,00 €	- €	0%	0%	0,00%
IMPOSTOS INDIRECTOS	47.733,00 €	44.211,64 €	1%	0%	92,62%
TAXAS, MULTAS E OUTRAS PENALIDADES	76.907,00 €	102.724,14 €	1%	1%	133,57%
RENDIMENTOS DE PROPRIEDADE	2.415.603,55 €	851.058,55 €	10%	7%	35,23%
TRANSFERENCIAS CORRENTES	5.112.961,00 €	5.168.499,26 €	61%	40%	101,09%
FEF - Fundo de Equilíbrio Financeiro	4.106.430,00 €	4.106.430,00 €	48%	32%	100,00%
FSM - Fundo Social Municipal	216.267,00 €	283.799,00 €	3%	2%	131,23%
Participação Fixa no IRS	167.689,00 €	171.739,00 €	2%	1%	102,42%
Outros	452.075,00 €	472.396,25 €	6%	4%	104,50%
Serviços e Fundos Autónomos	170.500,00 €	134.135,01 €	2%	1%	78,67%
VENDA DE BENS E SERVIÇOS CORRENTES	815.900,00 €	791.018,72 €	9%	6%	96,95%
OUTRAS RECEITAS CORRENTES	312.500,00 €	101.836,58 €	1%	1%	32,59%
TOTAL RECEITAS CORRENTES	9.997.250,00 €	8.535.236,50 €	100%	100%	85,38%

A estrutura e execução da receita corrente, encontra-se representada no quadro anterior, de onde se pode concluir que o município está muito dependente da receita proveniente das transferências correntes (OE) e da cobrança dos Impostos Diretos, os quais representam cerca de 61% e 17%, respetivamente, das receitas correntes e cerca de 40% e 11%, respetivamente, da receita total.

Relativamente ao período homólogo do ano anterior, verificou-se um acréscimo nas receitas correntes, de 1.940.404,50 € (29,4%), justificado sobretudo no valor das transferências correntes + 1.112.750,52 € (27,4%), (transferências do OE – acréscimo do FEF corrente e diminuição do FEF capital), no valor dos impostos diretos + 484.706,62 € (48,9%) e rendimentos de propriedade +285.896,72 € (50,6%).



DESCRIÇÃO	2013	2012	Var. €	Var. %
RECEITAS	RECEITA COBRADA	RECEITA COBRADA		
IMPOSTOS DIRECTOS	1.475.887,61 €	991.180,99 €	484.706,62 €	48,9%
IMPOSTOS INDIRECTOS	44.211,64 €	39.189,09 €	5.022,55 €	12,8%
TAXAS, MULTAS E OUTRAS PENALIDADES	102.724,14 €	87.753,36 €	14.970,78 €	17,1%
RENDIMENTOS DE PROPRIEDADE	851.058,55 €	565.161,83 €	285.896,72 €	50,6%
TRANSFERENCIAS CORRENTES	5.168.499,26 €	4.055.748,74 €	1.112.750,52 €	27,4%
VENDA DE BENS E SERVIÇOS CORRENTES	791.018,72 €	767.333,20 €	23.685,52 €	3,1%
OUTRAS RECEITAS CORRENTES	101.836,58 €	88.464,79 €	13.371,79 €	15,1%
TOTAL RECEITAS CORRENTES	8.535.236,50 €	6.594.832,00 €	1.940.404,50 €	29,4%

IMPOSTOS DIRETOS

Os Impostos Diretos constituem uma das maiores parcelas da receita do município, com um total de 1.471.887,61 €, apresentando uma execução de 121,41% em relação ao previsto.

DESCRIÇÃO	2013	2012	Var. €	Var. %
RECEITAS	RECEITA COBRADA BRUTA	RECEITA COBRADA BRUTA		
IMPOSTOS DIRECTOS	1.475.887,61 €	991.180,99 €	484.706,62 €	48,9%
Imposto Municipal sobre Imóveis (IMI)	1.065.368,16 €	686.790,30 €	378.577,86 €	55,1%
Imposto Único de Circulação (IUC)	221.423,90 €	174.310,28 €	47.113,62 €	27,0%
Imposto Mun. s/ T. Onerosas de Imóveis (IMT)	156.684,68 €	130.080,41 €	26.604,27 €	20,5%
Derrama	32.410,87 €	- €	32.410,87 €	100,0%

De referir que, em relação a estas receitas, há que deduzir os montantes de 65.649,05 €, referente a reembolsos, encargos de liquidação e cobrança e más cobranças. Assim a receita líquida destes impostos perfaz, o montante de 1.410.238,56 €.

A rubrica do IMI correspondeu a cerca de 72% do total dos Impostos Diretos e 12% do total da receita corrente arrecadada.

Comparativamente com o mesmo período do ano de 2012, os Impostos Diretos, no seu conjunto, registaram um aumento de cerca de 48,9%, contribuindo, principalmente, para este aumento a receita proveniente do IMI com um acréscimo de 55,1 %.



TRANSFERÊNCIAS CORRENTES

As Transferências Correntes são a rubrica com maior destaque na receita corrente, com 5.168.499,26 € e uma execução de cerca de 101,9%. As transferências correntes são compostas maioritariamente pelas transferências provenientes do Orçamento de Estado, nomeadamente Fundo de Equilíbrio Financeiro (FEF), 4.106.430,00 €, Fundo Social Municipal (FSM), 283.799,00 € e Participação no IRS, 171.739,00 €.

As restantes transferências (outros) são provenientes, na sua maioria, do Ministério de Educação, DGAL e IEFP relativa (transportes escolares 87.362,00 €, AEC's 57.666,89 €, AAE 77.522,02 €, componente social 217.736,63 € programa de refeições 21.895,12 € e outros 10.213,59 €), e serviços e fundos autónomos 134.135,01 €).

Comparativamente com o mesmo período de 2012, as Transferências Correntes registaram um acréscimo de cerca de 27,44%, justificado sobretudo pelo recebimento de transferências provenientes do FEF corrente (80%) por contrapartida do menor valor do FEF capital (20%) devido à distribuição do Orçamento de Estado para 2013.

DESCRIÇÃO	2013	2012	Var. €	Var. %
RECEITAS	RECEITA COBRADA	RECEITA COBRADA		
TRANSFERENCIAS CORRENTES	5.168.499,26 €	4.055.748,74 €	1.112.750,52 €	27,44%
FEF - Fundo de Equilíbrio Financeiro	4.106.430,00 €	3.079.822,00 €	1.026.608,00 €	33,33%
FSM - Fundo Social Municipal	283.799,00 €	212.219,00 €	71.580,00 €	33,73%
Participação Fixa no IRS	171.739,00 €	171.737,00 €	2,00 €	0,00%
Outros	472.396,25 €	484.809,65 €	- 12.413,40 €	- 2,56%
Serviços e Fundos Autónomos	134.135,01 €	107.161,09 €	26.973,92 €	25,17%

VENDA DE BENS E SERVIÇOS CORRENTES

A Venda de Bens e Serviços Correntes apresentam uma execução no valor de 791.018,72 €.

No final do período em análise, esta rubrica teve uma execução de cerca de 96,95% em relação ao previsto até ao final do ano.

As rubricas com maior peso nesta componente foram:



- Água – 247.621,42 €;
- Tarifa de Disponibilidade água – 104.942,84 €;
- Tarifa de Disponibilidade RSU – 130.859,75 €;
- Tarifa de Disponibilidade Saneamento – 99.900,29 €.
- Transportes coletivos de pessoas e mercadorias – 69.587,21 €
- e Serviços Desportivos – 64.126,05 €

DESCRIÇÃO	2013	2012		
RECEITAS	RECEITA COBRADA	RECEITA COBRADA	Var. €	Var. %
VENDA DE BENS E SERVIÇOS CORRENTES	791.018,72 €	767.333,20 €	23.685,52 €	3,1%
Publicações e Impressos	174,20 €	294,98 €	- 120,78 €	-40,9%
Produtos acabados e intermédios - Água	247.621,42 €	234.873,43 €	12.747,99 €	5,4%
Outros	153,23 €	36,21 €	117,02 €	323,2%
Serviços Sociais	9.714,50 €	8.848,18 €	866,32 €	9,8%
Serviços Culturais	4.186,45 €	6.945,10 €	- 2.758,65 €	-39,7%
Serviços Desportivos	64.126,05 €	60.672,50 €	3.453,55 €	5,7%
Saneamento	3.602,59 €	6.884,76 €	- 3.282,17 €	-47,7%
Transportes colectivos de pessoas e mercadorias	69.587,21 €	58.743,00 €	10.844,21 €	18,5%
Transportes por conta de particulares	6.084,64 €	10.317,13 €	- 4.232,49 €	-41,0%
Cemitérios	6.337,50 €	8.772,10 €	- 2.434,60 €	-27,8%
Parques de Estacionamento	4.879,70 €	- €	4.879,70 €	0,0%
Parque de Campismo	134,15 €	94,50 €	39,65 €	100,0%
Tarifa de Disponibilidade - Água	104.942,84 €	102.807,99 €	2.134,85 €	2,1%
Tarifa de Disponibilidade - Saneamento	99.900,29 €	97.375,40 €	2.524,89 €	2,6%
Tarifa de Disponibilidade - RSU	130.859,75 €	127.975,65 €	2.884,10 €	2,3%
Rendas de Habitações	10.730,97 €	11.063,86 €	- 332,89 €	-3,0%
Rendas de Edifícios	27.128,34 €	30.851,86 €	- 3.723,52 €	-12,1%
Outros	854,89 €	776,55 €	78,34 €	10,1%

Este agregado da receita corresponde a cerca de 9% do total da receita corrente.

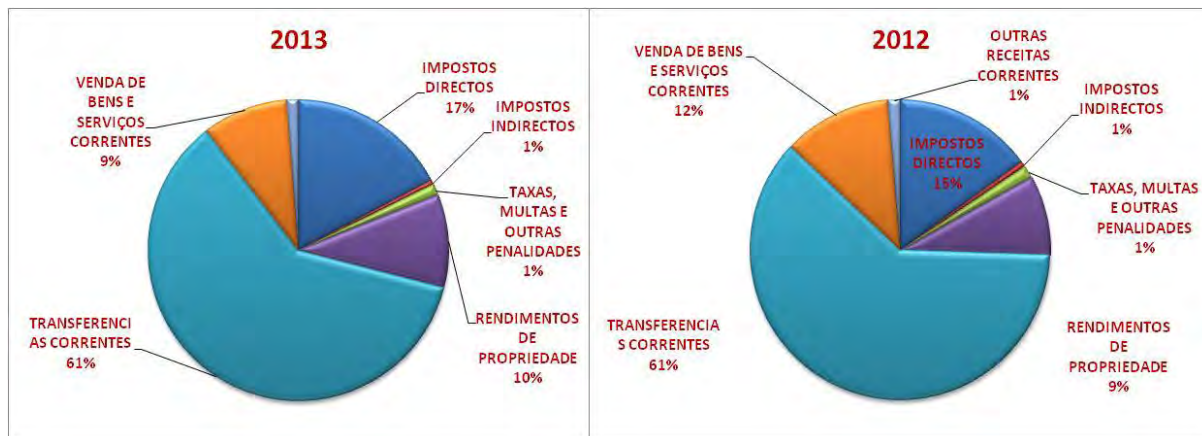
Registou-se nesta rubrica um acréscimo de cerca de 3,1% (23.685,52 €) face ao ano anterior.

OUTRAS RECEITAS CORRENTES

As Outras Receitas Correntes são uma rubrica residual, gerando uma receita de 101.836,58 €, na sua maioria relativa a IVA reembolsado (43.276,13 €) e de receitas diversas (57.493,70 €) associadas ao evento da EXPODEMO 2013.

Esta rubrica teve uma execução de cerca de 33% face aos valores previstos e um aumento de cerca de 15% face a 2012.

ESTRUTURA DAS RECEITAS CORRENTES





RECEITAS DE CAPITAL

DESCRIÇÃO	2013				
	RECEITAS	ORÇAMENTO FINAL	RECEITA COBRADA BRUTA	PESO ESTRUTURAL (CAPITAL)	PESO ESTRUTURAL (TOTAL)
VENDA DE BENS DE INVESTIMENTO	680.078,00 €	18.828,43 €	0,43%	0,15%	2,77%
TRANSFERÊNCIAS DE CAPITAL	4.232.684,82 €	2.058.519,10 €	47,23%	15,96%	48,63%
ACTIVOS FINANCEIROS	- €	- €	0,00%	0,00%	0,00%
PASSIVOS FINANCEIROS	3.012.487,18 €	2.247.492,31 €	51,56%	17,43%	74,61%
OUTRAS RECEITAS DE CAPITAL	2.000,00 €	33.778,85 €	0,77%	0,26%	1688,94%
TOTAL RECEITAS DE CAPITAL	7.927.250,00 €	4.358.618,69 €	100,00%	33,80%	54,98%

Neste ponto é feita uma análise do desempenho da receita de capital ao nível da previsão orçamental e sua cobrança e também é feita uma análise relativamente ao período homólogo do ano anterior.

A receita de capital totalizou o montante de 4.358.618,69 €, com uma execução de 54,98% em relação ao previsto para 2013.

DESCRIÇÃO	2013	2012	Var. €	Var. %
RECEITAS	RECEITA COBRADA	RECEITA COBRADA		
VENDA DE BENS DE INVESTIMENTO	18.828,43 €	- €	18.828,43 €	0,0%
TRANSFERÊNCIAS DE CAPITAL	2.058.519,10 €	3.695.137,57 €	- 1.636.618,47 €	-44,3%
ACTIVOS FINANCEIROS	- €	- €	- €	0,0%
PASSIVOS FINANCEIROS	2.247.492,31 €	800.000,00 €	1.447.492,31 €	180,9%
OUTRAS RECEITAS DE CAPITAL	33.778,85 €	858,90 €	32.919,95 €	100,0%
TOTAL RECEITAS DE CAPITAL	4.358.618,69 €	4.495.996,47 €	- 137.377,78 €	-3,1%

Relativamente ao período homólogo do ano anterior, verificou-se um decréscimo bastante significativo nas receitas de capital, de cerca 3,1%, justificado sobretudo pela redução do valor das transferências de capital, do OE (2013: 955.025,00 €; 2012: 2.053.215,00 €), ou seja – 1.098.190,00 €, e do valor das participações de fundos comunitários (2013: 1.103.494,10 €; 2012: 1.641.922,57 €).

Por outro lado o valor Passivos Financeiros, teve um acréscimo 180,90% no valor de 1.447.492,31 € correspondendo ao empréstimo celebrado com o Estado no âmbito do Programa de Apoio à Economia Local (PAEL).



Apesar de o valor do empréstimo PAEL contratado com o Estado ter sido de 2.412.487,18 €, no ano 2013, apenas foi recebido o valor da 1ª tranche correspondendo a 60%.

VENDA DE BENS DE INVESTIMENTO

A venda de bens de investimento registou um montante de 18.828,43 €, com uma execução de 2,77%.

O resultado desta componente da receita de capital resultou da venda de alguns lotes do loteamento da Barragem do Vilar.

TRANSFERÊNCIAS DE CAPITAL

As transferências de capital constituem uma das principais componentes da Receita de Capital, tendo totalizado um valor de 2.058.519,10 €, correspondendo a uma execução de cerca de 48,63%.

As transferências de capital foram as provenientes essencialmente de:

- Transferências da Administração Central:
- Fundo de Equilíbrio Financeiro – 955.025,00€;
- FEDER – 1.103.494,10 € (comparticipação relativa a projetos financiados por Fundos Comunitários).

A receita relativa a Transferências de Capital representa cerca de 47,23% do total da receita de capital arrecadada e 15,96% do total da receita.

Em relação a 2012, esta componente teve um decréscimo de cerca de 44,3%.

PASSIVOS FINANCEIROS

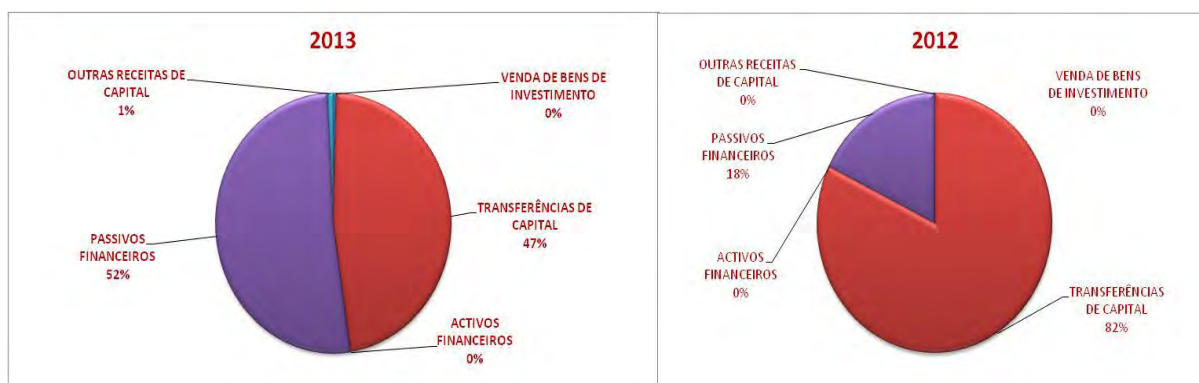
Tal como referido anteriormente, no ano de 2013, deu entrada o empréstimo celebrado com o Estado, no âmbito do PAEL, no montante de 1.447.492,31 €, destinado ao pagamento de dívidas em atraso, o que justificou a execução desta rubrica da receita de capital.

Do valor global do empréstimo, em 31.12.2013 ainda faltava receber 964.994,87 €.



Tal como no ano 2012, em 2013 o município utilizou faseadamente do empréstimo de curto prazo, o valor de 800.000,00 €, no entanto, no final do ano 2013, não existia qualquer valor em dívida deste empréstimo.

ESTRUTURA DA RECEITA DE CAPITAL



COMPARAÇÃO DA EXECUÇÃO DOS ORÇAMENTOS DA RECEITA NOS ANOS ANTERIORES

	2013	2012	2011	2010	2009	2008	2007	2006	2005
RECEITAS									
Correntes	85,38%	73,34%	77,12%	78,68%	66,19%	80,08%	76,67%	104,21%	93,41%
Capital	54,98%	46,07%	33,12%	26,89%	61,43%	43,67%	41,17%	50,49%	37,16%
Outras	100,00%	171,78%	0,00%	0,17%	0,00%	0,00%	100,00%	0,00%	0,00%
TOTAL	71,94%	59,15%	53,96%	48,44%	63,43%	60,24%	57,50%	70,30%	58,74%

	2013	2012	2011	2010	2009	2008	2007	2006	2005
RECEITAS									
Correntes	8.535.236,50 €	6.594.832,00 €	6.920.741,72 €	6.920.115,93 €	6.577.495,57 €	6.515.436,06 €	5.908.039,13 €	5.681.669,75 €	5.420.344,41 €
Capital	4.358.618,69 €	4.495.137,57 €	3.303.976,83 €	3.244.604,79 €	8.371.038,70 €	4.251.862,26 €	3.727.128,43 €	4.711.559,32 €	3.458.637,58 €
Outras	667,60 €	858,90 €	- €	- €	0,00 €	0,00 €	3.750,00 €	0,00 €	0,00 €
TOTAL	12.894.522,79 €	11.090.828,47 €	10.224.718,55 €	10.164.720,72 €	14.948.534,27 €	10.767.298,32 €	9.638.917,56 €	10.393.229,07 €	8.878.981,99 €

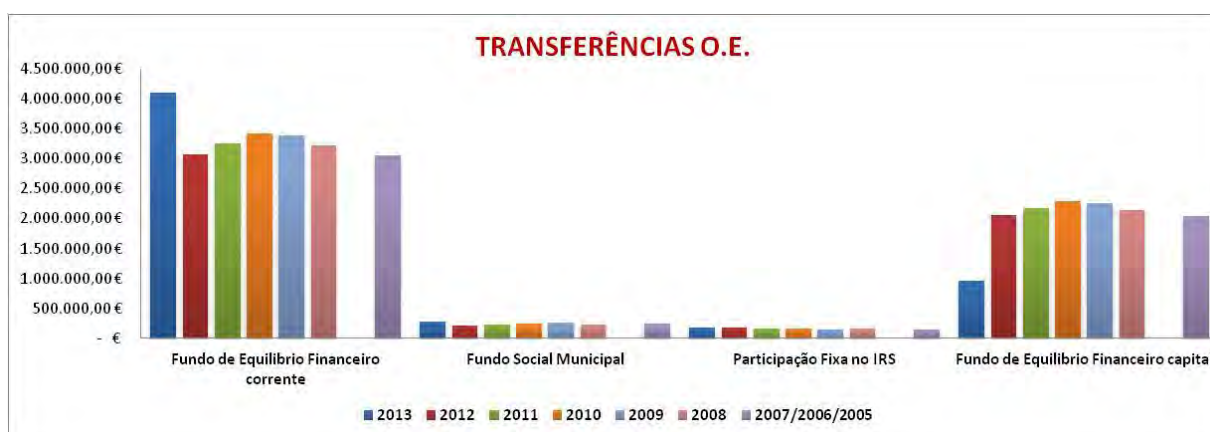
EVOLUÇÃO DAS TRANSFERÊNCIAS DO ORÇAMENTO DE ESTADO

Tendo como objetivo dar a conhecer a evolução das transferências obtidas resultantes do Orçamento de Estado, apresenta-se a informação no quadro seguinte:



Como se constata o valor auferido no ano 2013, é praticamente equivalente ao valor do ano 2005, sem considerarmos qualquer fator corretivo, designadamente a evolução da taxa de inflação.

	2013	2012	2011	2010	2009	2008	2007/2006/2005
Fundo de Equilíbrio Financeiro corrente	4.106.430,00 €	3.079.822,00 €	3.256.300,00 €	3.428.433,92 €	3.384.422,00 €	3.221.800,00 €	3.060.226,00 €
Fundo Social Municipal	283.799,00 €	212.219,00 €	222.114,00 €	240.603,00 €	256.697,00 €	229.032,00 €	238.699,00 €
Participação Fixa no IRS	171.739,00 €	171.737,00 €	158.087,00 €	158.212,00 €	153.591,00 €	164.151,00 €	149.353,00 €
Fundo de Equilíbrio Financeiro capital	955.025,00 €	2.053.215,00 €	2.170.866,00 €	2.285.681,00 €	2.256.281,00 €	2.147.866,00 €	2.040.150,00 €
TOTAL	5.516.993,00 €	5.516.993,00 €	5.807.367,00 €	6.112.929,92 €	6.050.991,00 €	5.762.849,00 €	5.488.428,00 €



RÁCIOS DA ESTRUTURA DA RECEITA

O quadro seguinte apresenta os Rátios de Gestão relativos à estrutura da receita, comparando os resultados de 2013 e 2012:

FÓRMULAS / RUBRICAS	2013		2012	
	Valor	%	Valor	%
Receitas Próprias	1.909.678,06 €	15%	1.547.902,27 €	14%
Receita Total	12.894.522,79 €		11.090.828,47 €	
Impostos Directos	1.475.887,61 €	11%	991.180,99 €	9%
Receita Total	12.894.522,79 €		11.090.828,47 €	
FEF + FSM + IRS	5.516.993,00 €	43%	5.516.993,00 €	50%
Receita Total	12.894.522,79 €		11.090.828,47 €	
Passivos Financeiros	2.247.492,31 €	17%	800.000,00 €	7%
Receita Total	12.894.522,79 €		11.090.828,47 €	
Venda de Bens e Serviços	791.018,72 €	6%	767.333,20 €	7%
Receita Total	12.894.522,79 €		11.090.828,47 €	



ANÁLISE GLOBAL DA DESPESA

O período em análise de 2013 apresentou uma dotação total final da despesa de 17.925.000,00€ dos quais 10.300.249,43 € foram respeitantes a despesas correntes e 7.624.750,57 € a despesas de capital.

DESPESAS					
ANO	Natureza	Previsão Inicial	Previsão Final	Execução	Taxa de Execução %
2013	Correntes	9.839.000,00 €	10.300.249,43 €	7.348.487,46 €	71,34%
	Capital	8.086.000,00 €	7.624.750,57 €	5.738.096,00 €	75,26%
	TOTAL	17.925.000,00 €	17.925.000,00 €	13.086.583,46 €	73,01%
2012	Correntes	8.869.776,24 €	10.148.017,01 €	6.025.777,55 €	59,38%
	Capital	9.880.223,76 €	8.601.982,99 €	4.928.523,26 €	57,30%
	TOTAL	18.750.000,00 €	18.750.000,00 €	10.954.300,81 €	58,42%

Em 2013, a execução do orçamento da despesa, tendo em conta os montantes pagos, e os montantes orçamentados registou uma execução de cerca de 73,01%.

Comparando os valores da despesa de 2013 com os de 2012 no período, verifica-se que houve um acréscimo de cerca de 15% (2.132.282,65€). Este comportamento da despesa é justificado em parte pelo pagamento de dívidas em atraso com o empréstimo celebrado com o Estado no âmbito do PAEL, que justifica 1.447.492,31 €.

O montante total de despesas pagas foi de 13.086.583,46 €, sendo 7.348.487,06 € relativo a despesas correntes e 5.738.096,00 € relativo a despesas de capital.

Importa salientar que o total cabimentado neste período registou o montante de 17.840.791,54 €, que, para um total geral orçado de 17.925.000 € representa uma taxa de execução de cerca de 99,5%.

DESPESA CORRENTE

Neste ponto é feita uma breve referência aos valores orçamentados da despesa corrente e sua comparação com os valores pagos, o que permitirá examinar o seu nível de realização e apurar eventuais desvios.



Serão identificadas as rubricas mais relevantes da estrutura da despesa corrente e justificadas as principais variações relativamente ao período homólogo do ano anterior.

A despesa corrente, no montante pago de 7.348.487,46 €, teve uma execução de cerca de 71,34% e corresponde a cerca 56,15% do total da despesa paga.

A despesa corrente mantém a sua estrutura essencialmente assente nas Despesas com Pessoal (2.820.458,89 €) e na Aquisição de Bens e Serviços (3.413.362,73 €), correspondendo a execuções respetivamente de 99,38% e 57,34%.

Estas duas componentes apresentaram uma despesa no montante de 6.233.821,62 €, o que representou cerca de 84,83% do total da despesa corrente paga no ano.

DESCRIÇÃO	2013				
	ORÇAMENTO FINAL	DESPESA PAGA	PESO ESTRUTURAL (CORRENTES)	PESO ESTRUTURAL (TOTAL)	TAXAS DE EXECUÇÃO %
DESPESAS COM PESSOAL	2.838.168,32 €	2.820.458,89 €	38,38%	21,55%	99,38%
AQUISIÇÃO DE BENS E SERVIÇOS	5.952.883,01 €	3.413.362,73 €	46,45%	26,08%	57,34%
Aquisição de Bens	1.955.216,43 €	811.376,11 €	11,04%	6,20%	41,50%
Aquisição de Serviços	3.997.666,58 €	2.601.986,62 €	35,41%	19,88%	65,09%
JUROS E OUTROS ENCARGOS	401.313,83 €	214.713,88 €	2,92%	1,64%	53,50%
TRANSFERÊNCIAS CORRENTES	1.073.884,24 €	869.326,29 €	11,83%	6,64%	80,95%
OUTRAS DESPESAS CORRENTES	34.000,03 €	30.625,67 €	0,42%	0,23%	90,08%
TOTAL DESPESAS CORRENTES	10.300.249,43 €	7.348.487,46 €	100,00%	56,15%	71,34%

Relativamente ao período homólogo do ano anterior, verificou-se um acréscimo significativo na despesa corrente, de cerca de 21,95%, sobretudo nas rubricas de Aquisição de Bens e Aquisição de Serviços. O aumento deste tipo de despesa é justificado pelo pagamento de dívidas que transitaram de anos anteriores, através do empréstimo celebrado no âmbito do PAEL. Foi pago da despesa corrente, com este empréstimo, o montante de 1.071.541,00 €.

DESCRIÇÃO	2013	2012	Var. €	Var. %
	DESPESA PAGA	DESPESA PAGA		
DESPESAS COM PESSOAL	2.820.458,89 €	2.573.742,66 €	246.716,23 €	9,59%
AQUISIÇÃO DE BENS E SERVIÇOS	3.413.362,73 €	2.378.301,42 €	1.035.061,31 €	43,52%
Aquisição de Bens	811.376,11 €	562.765,70 €	248.610,41 €	0,00%
Aquisição de Serviços	2.601.986,62 €	1.815.535,72 €	786.450,90 €	43,32%
JUROS E OUTROS ENCARGOS	214.713,88 €	156.755,24 €	57.958,64 €	36,97%
TRANSFERÊNCIAS CORRENTES	869.326,29 €	891.287,29 €	- 21.961,00 €	-2,46%
OUTRAS DESPESAS CORRENTES	30.625,67 €	25.690,94 €	4.934,73 €	19,21%
TOTAL DESPESA CORRENTE	7.348.487,46 €	6.025.777,55 €	1.322.709,91 €	21,95%



DESPESAS COM PESSOAL

As Despesas com Pessoal (2.820.458,89 €), com uma execução de cerca de 99,38%, representaram cerca de 38,38 % das despesas correntes e 21,55 % do total da despesa paga, durante o período em análise.

DESCRIÇÃO	2013	2012	Var. €	Var. %
DESPESES CORRENTES	DESPESA PAGA	DESPESA PAGA		
DESPESES COM PESSOAL	2.820.458,89 €	2.573.742,66 €	246.716,23 €	9,59%
Remunerações Certas e Permanentes	2.255.088,61 €	2.107.458,24 €	147.630,37 €	7,01%
Abonos Variáveis ou Eventuais	30.141,51 €	42.385,85 €	-12.244,34 €	-28,89%
Segurança Social	535.228,77 €	423.898,57 €	111.330,20 €	26,26%

Este tipo de despesa apresenta, face ao período homólogo de 2012, um acréscimo de 246.716,23 €, cerca de 9,59% justificado pelo pagamento do subsídio de Natal em duodécimos no corrente ano e pelo aumento das contribuições para a Segurança Social, facto que não ocorreu no ano 2012.

Destaca-se o decréscimo no valor dos abonos variáveis ou eventuais em 28,89 %, que integra entre outros o valor pago com horas extraordinárias, ajudas de custo e outros suplementos. Relativamente às horas extraordinárias, o município tem vindo a desenvolver esforços no sentido de minorar o custo suportado, como se destaca pela informação no quadro seguinte:

	Var.% (13/12)	2013	2012	2011	2010	2009	2001
HORAS EXTRAORDINÁRIAS	-16%	14.739,70 €	17.645,83 €	21.677,29 €	24.169,25 €	46.486,33 €	99.659,21 €
PESO DAS HORAS EXTRAORDINÁRIAS NOS CUSTOS COM PESSOAL	-5%	0,65%	0,69%	0,76%	0,84%	1,58%	6%

AQUISIÇÃO DE BENS E SERVIÇOS

A Aquisição de Bens e Serviços reflete as despesas inerentes ao funcionamento e manutenção de toda a estrutura municipal, como é o caso dos encargos com instalações, locação de bens, pequenas reparações e conservações, transportes escolares e comunicações, estudos e consultoria, vigilância e segurança, encargos da cobrança de



receita, aquisição de água e serviços de águas residuais e resíduos sólidos urbanos, permitindo conjuntamente com as despesas de pessoal, incluindo o pessoal em serviço nas escolas, assegurar uma prestação dos serviços a que o município se propõe, com a devida qualidade.

DESCRIÇÃO	2013	2012	Var. €	Var. %
DESPESAS CORRENTES	DESPESA PAGA	DESPESA PAGA		
AQUISIÇÃO DE BENS E SERVIÇOS	3.413.362,73 €	2.378.301,42 €	1.035.061,31 €	43,52%
Aquisição de Bens	811.376,11 €	562.765,70 €	248.610,41 €	44,18%
Combustíveis e Lubrificantes	220.772,39 €	201.051,40 €	19.720,99 €	9,81%
Munições, explosivos e artificios	- €	1.555,59 €	- 1.555,59 €	100,00%
Limpeza e Higiene	6.288,02 €	4.789,28 €	1.498,74 €	31,29%
Vestuário e artigos pessoais	2.515,30 €	8.384,23 €	- 5.868,93 €	-70,00%
Material de escritório	6.723,47 €	7.624,00 €	- 900,53 €	-11,81%
Prémios condecorações e ofertas	9.496,79 €	5.517,08 €	3.979,71 €	72,13%
Mercadorias para venda				
Água	516.525,79 €	307.869,16 €	208.656,63 €	67,77%
Material de Educação, cultura	94,71 €	519,10 €	- 424,39 €	-81,75%
Outros	48.959,64 €	25.455,86 €	23.503,78 €	92,33%
Aquisição de Serviços	2.601.986,62 €	1.815.535,72 €	786.450,90 €	43,32%
Encargos de Instalações	615.500,38 €	482.114,88 €	133.385,50 €	27,67%
Conservação de bens	18.605,82 €	24.089,24 €	- 5.483,42 €	-22,76%
Locação de bens	4.200,00 €	4.368,48 €	- 168,48 €	-3,86%
Comunicações	62.409,04 €	62.065,37 €	343,67 €	0,55%
Transportes	783.778,98 €	410.266,30 €	373.512,68 €	91,04%
Seguros	27.770,96 €	19.841,44 €	7.929,52 €	39,96%
Estudos, parceres, projectos	7.378,08 €	10.644,23 €	- 3.266,15 €	-30,68%
Assistência técnica	13.201,84 €	11.535,18 €	1.666,66 €	14,45%
Outros trabalhos especializados	722.551,92 €	434.390,68 €	288.161,24 €	66,34%
Encargos de cobrança de receitas	74.191,64 €	93.365,43 €	- 19.173,79 €	-20,54%
Outros	272.397,96 €	262.854,49 €	9.543,47 €	3,63%

Estas despesas, no montante total pago de 3.413.362,73 € (Aquisição de Bens – 811.376,11 € e Aquisição de Serviços – 2.601.986,62 €), representaram cerca de 46,45% da despesa corrente paga e 26,08% da despesa total paga.

Na **Aquisição de Bens**, existiam compromissos no valor de 1.949.106,59 €, encontrando-se pagos 811.376,11 €. Os pagamentos mais significativos foram os seguintes:

- Água – Aquisição de água à Empresa ATMAD - 516.525,79 €;
- Combustíveis e lubrificantes - 220.772,39 €;
- Outros Bens (inclui material de limpeza e higiene, escritório, etc) - 74.077,93 €.



A **Aquisição de Serviços**, com um montante comprometido de 3.965.968,98 €, apresenta valores pagos de 2.601.986,62 €.

Deste agregado da despesa, destacam-se pelas importâncias envolvidas, os pagamentos efetuados nos seguintes grupos da despesa:

- Encargos das Instalações (refere-se ao pagamento de eletricidade das instalações à EDP e também ao pagamento de iluminação pública) – 615.500,38 €;
- Outros Trabalhos Especializados (a despesa mais significativa refere-se ao pagamento do tratamento de águas residuais à empresa ATMAD, e recolha de RSU). Esta rubrica inclui ainda o pagamento do serviço análises de águas- 722.551,92 €.
- Transportes Escolares – 783.778,98 €;
- Encargos de Cobrança de Receitas (refere-se ao pagamento de encargos de cobrança de receitas efetuadas por outras entidades, nomeadamente, a percentagem paga à Autoridade Tributária e Aduaneira pela cobrança de impostos que constituem receita municipal) e encargos de cobrança de água - 74.191,64 €.

Estas despesas com aquisições de serviços representaram cerca de 35,41 % do total das despesas correntes e cerca de 19,88 % do total da despesa.

A Aquisição de Bens e Serviços apresenta, face ao período homólogo do ano de 2012, um aumento de cerca de 43,52%, tendo em conta os montantes pagos. Este aumento é justificado pelo pagamento de faturas em atraso que se encontravam incluídas no Plano de Ajustamento Financeiro.

JUROS E OUTROS ENCARGOS

Os Juros e Outros Encargos incluem o pagamento de juros relativamente aos empréstimos de curto e médio e longo prazo, e ainda os juros debitados por fornecedores, alguns relativos aos acordos de regularização de dívida e planos de amortização.



DESCRIÇÃO	2013	2012	Var. €	Var. %
DESPESAS CORRENTES	DESPESA PAGA	DESPESA PAGA		
JUROS E OUTROS ENCARGOS	214.713,88 €	156.755,24 €	57.958,64 €	36,97%
Empréstimos de Curto Prazo	22.213,06 €	30.096,69 €	- 7.883,63 €	-26,19%
Empréstimos de Médio e Longo Prazo	28.968,66 €	82.506,47 €	- 53.537,81 €	-64,89%
Outros Encargos Financeiros	163.532,16 €	44.152,08 €	119.380,08 €	270,38%

Por esta rubrica foram pagos 214.713,88 €, o que significa que teve uma execução de cerca de 53,50% face ao orçado até ao final do ano. Relativamente ao mesmo período do ano anterior, registou-se um aumento de cerca de 36,97%, justificado sobretudo pelo pagamento de juros relativos a regularização da dívida com a empresa ATMAD e Embeiral SA.

TRANSFERÊNCIAS CORRENTES

As Transferências Correntes e Subsídios, no montante de 869.326,29 €, refletem os montantes transferidos para as Juntas de Freguesia e outras Instituições no âmbito dos protocolos assinados com estas entidades, bem como transferências para associações sem fins lucrativos, coletividades e associações de Municípios.

Esta rubrica corresponde a 11,83 % da despesa corrente paga e a 6,64 % da despesa total, e teve uma execução de 80,95 %, tendo em conta os montantes pagos e orçados.

DESCRIÇÃO	2013	2012	Var. €	Var. %
DESPESAS CORRENTES	DESPESA PAGA	DESPESA PAGA		
TRANSFERÊNCIAS CORRENTES	869.326,29 €	891.287,29 €	- 21.961,00 €	-2,46%
Sociedades e Quase Sociedades não Financeiras - Privadas	- €	- €	- €	0,00%
Administração Central Estado	77.652,11 €	59.889,76 €	17.762,35 €	29,66%
Administração Local				
Freguesias	204.170,38 €	243.876,09 €	- 39.705,71 €	-16,28%
Associação de Municípios	542,10 €	54,06 €	488,04 €	
Outros		- €	- €	100,00%
Instituições Sem Fins Lucrativos	580.653,60 €	577.508,48 €	3.145,12 €	0,54%
Famílias	6.308,10 €	9.958,90 €	- 3.650,80 €	-36,66%

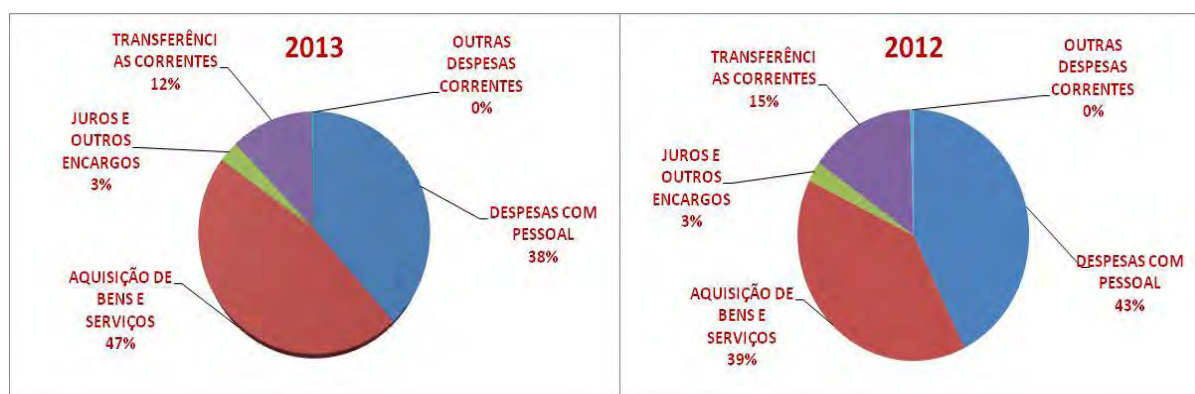


Relativamente ao ano anterior, registou-se uma diminuição de cerca de 2,46% justificada sobretudo pelas transferências para as Juntas Freguesia.

O valor mais significativo, 580.653,60 €, está associado a transferências realizadas para diversas instituições, culturais, desportivas e humanitárias, bem como relativamente a prestações de serviço de refeições, ATL e transportes.

As transferências para a Administração Central estão associadas ao pagamento realizado ao Agrupamento de Escolas.

ESTRUTURA DA DESPESA CORRENTE



DESPESA DE CAPITAL

O quadro seguinte permite observar a desagregação da despesa de capital, indicando para as respetivas dotações orçamentais o volume de despesa paga, respetiva estrutura e taxa de execução.

Nesta componente da despesa de capital, no ano 2013, foi orçamentado o valor de 7.624.750,57 €, dos quais foram pagos 5.738.096,00 €, o que correspondeu a uma execução de 75,26%.



DESCRIÇÃO	2013				
	ORÇAMENTO FINAL	DESPESA PAGA	PESO ESTRUTURAL (CAPITAL)	PESO ESTRUTURAL (TOTAL)	TAXAS DE EXECUÇÃO %
AQUISIÇÃO DE BENS DE CAPITAL	4.967.593,79 €	3.343.775,43 €	58,27%	25,55%	67,31%
TRANSFERÊNCIAS DE CAPITAL	717.122,96 €	454.286,79 €	7,92%	3,47%	63,35%
ACTIVOS FINANCEIROS	7.500,04 €	7.500,00 €	0,13%	0,06%	100,00%
PASSIVOS FINANCEIROS	1.932.533,78 €	1.932.533,78 €	33,68%	14,77%	100,00%
TOTAL DESPESAS DE CAPITAL	7.624.750,57 €	5.738.096,00 €	100,00%	43,85%	75,26%
TOTAL DA DESPESA	17.925.000,00 €	13.086.583,46 €		100,00%	73,01%

A estrutura da despesa de capital é composta na sua maior parte pela Aquisição de Bens de capital – Investimento. Consoante a natureza das suas aplicações, este agregado poderá incluir a aquisição de terrenos, edifícios ou habitações, outros edifícios, construções diversas, material de transporte, maquinaria e equipamento.

Seguidamente assume especial relevância o valor dos passivos financeiros, que corresponde ao valor das amortizações de empréstimos de curto, médio e longo prazo, e das transferências de capital.

DESCRIÇÃO	2013		2012		Var. €	Var. %
	DESPESA PAGA	DESPESA PAGA	DESPESA PAGA	DESPESA PAGA		
AQUISIÇÃO DE BENS DE CAPITAL	3.343.775,43 €	2.637.269,55 €	706.505,88 €	26,79%		
TRANSFERÊNCIAS DE CAPITAL	454.286,79 €	272.319,04 €	181.967,75 €	66,82%		
ACTIVOS FINANCEIROS	7.500,00 €	- €	7.500,00 €	100,00%		
PASSIVOS FINANCEIROS	1.932.533,78 €	2.018.934,67 €	- 86.400,89 €	-4,28%		
TOTAL DESPESAS DE CAPITAL	5.738.096,00 €	4.928.523,26 €	809.572,74 €	16,43%		

Relativamente ao ano anterior e tendo em conta os valores pagos, registou-se um acréscimo da despesa de capital de 809.572,74 €, cerca de 16,43%, justificado, sobretudo, pela variação verificada no valor das aquisições de bens e Transferências de Capital.

AQUISIÇÃO DE BENS DE CAPITAL

A estrutura da despesa de capital é composta na sua maioria pela Aquisição de Bens de Investimento, ou seja, pelo Investimento Direto Municipal, com o montante pago de €



3.343.775,43, contra 2.637.269,55€ no ano 2012, o que representa uma taxa de execução de cerca de 67,31% face aos valores previstos.

DESCRIÇÃO	2013	2012	Var. €	Var. %
DESPESAS DE CAPITAL	DESPESA PAGA	DESPESA PAGA		
AQUISIÇÃO DE BENS DE CAPITAL	3.343.775,43 €	2.637.269,55 €	706.505,88 €	26,79%
Terrenos	62.745,00 €	78.425,00 € -	15.680,00 €	-19,99%
Habitacões	70.065,10 €	33.877,99 €	36.187,11 €	106,82%
Edifícios	1.726.968,48 €	1.041.498,93 €	685.469,55 €	65,82%
Construções Diversas	1.062.000,47 €	1.239.252,51 € -	177.252,04 €	-14,30%
Material de Transportes	45.051,39 €	72.809,54 € -	27.758,15 €	-38,12%
Equipamento de Informática	9.223,69 €	4.751,03 €	4.472,66 €	94,14%
Equipamento Administrativo	1.484,79 €	2.258,69 € -	773,90 €	-34,26%
Equipamento Básico	26.594,62 €	38.034,70 € -	11.440,08 €	-30,08%
Artigos e Objectos de Valor	3.319,81 €	225,72 €	3.094,09 €	100,00%
Outros Investimentos	336.322,08 €	117.853,33 €	218.468,75 €	185,37%
Bens de Domínio Público	- €	8.282,11 € -	8.282,11 €	-100,00%

De salientar que, relativamente ao Investimento Municipal os compromissos assumidos foram de 4.932.084,83 €.

A rubrica “Edifícios” com 1.726.968,48 €, que integra essencialmente a construção do Centro Escolar de Moimenta da Beira, absorveu cerca de 52% do investimento realizado e apresentou uma execução de 94,36%.

Em relação ao mesmo período de 2012 observou-se um acréscimo nos montantes pagos nesta rubrica de 65,82% o que significa que neste período foram pagos mais 685.469,55 € do que em 2012.

A segunda rubrica de investimento designada por “construções diversas”, teve uma execução de 49,44%, tendo o valor pago ascendido a 1.062.000,47 €, inferior ao ano 2012 em cerca de 14,30%.

Na análise ao Plano Plurianual de Investimentos, são evidenciados os projetos mais significativos que contribuíram para o investimento neste período.

TRANSFERÊNCIAS DE CAPITAL



As Transferências de Capital incluem importâncias cedidas por conta do orçamento municipal destinadas a financiar despesas de capitais realizadas por outras entidades.

Estas transferências tiveram um peso de 7,92% no total da despesa de capital paga e de 3.47% da despesa total.

DESCRIÇÃO	2013	2012	Var. €	Var. %
DESPESAS DE CAPITAL	DESPESA PAGA	DESPESA PAGA		
TRANSFERÊNCIAS DE CAPITAL	454.286,79 €	272.319,04 €	181.967,75 €	66,82%
Freguesias	134.040,99 €	96.819,03 €	37.221,96 €	38,44%
Associações de Municípios	154.830,80 €	110.000,00 €	44.830,80 €	40,76%
Instituições Sem Fins Lucrativos	165.415,00 €	65.500,01 €	99.914,99 €	152,54%

As transferências de capital destinaram-se essencialmente a:

- Juntas de Freguesia no âmbito dos protocolos celebrados; 134.040,99 €;
- Associação Regional de Municípios do Vale do Távora – 154.830,80 € (EM 514 – 120.000,00 €, e Projeto Fundação Aquilino Ribeiro 34.830,80 €)
- Outras Instituições sem fins lucrativos – 165.415,00 €

Em relação ao mesmo período de 2012 observou-se um acréscimo nos montantes pagos de cerca de 66,82% o que significa que neste período foram pagos mais 181.967,75€ do que em 2012. Este aumento deve-se em parte ao facto, do município ter pago faturas em atraso que se encontravam incluídas no financiamento contratado no âmbito do PAEL.

PASSIVOS FINANCEIROS

Os Passivos Financeiros, que integram as amortizações de empréstimos de curto prazo (800.000,00 €) e de médio e longo prazo (1.132.533,78 €) contraídos pelo município, tiveram um peso de 40,96% no total da despesa de capital e apresentaram uma execução de cerca de 100% face aos valores previstos no ano.



DESCRIÇÃO	2013	2012	Var. €	Var. %
DESPESAS DE CAPITAL	DESPESA PAGA	DESPESA PAGA		
PASSIVOS FINANCEIROS	1.932.533,78 €	2.018.934,67 € -	86.400,89 €	-4,28%
Empréstimos de Curto Prazo	800.000,00 €	800.000,00 €	- €	0,00%
Empréstimos de Médio e Longo Prazo	1.132.533,78 €	1.218.934,67 € -	86.400,89 €	-7,09%

Em relação ao mesmo período de 2012, esta rubrica apresenta um decréscimo de cerca de 4,28% equivalente a 86.400,89 €, justificado pela diminuição da amortização de alguns empréstimos que chegaram ao seu término.

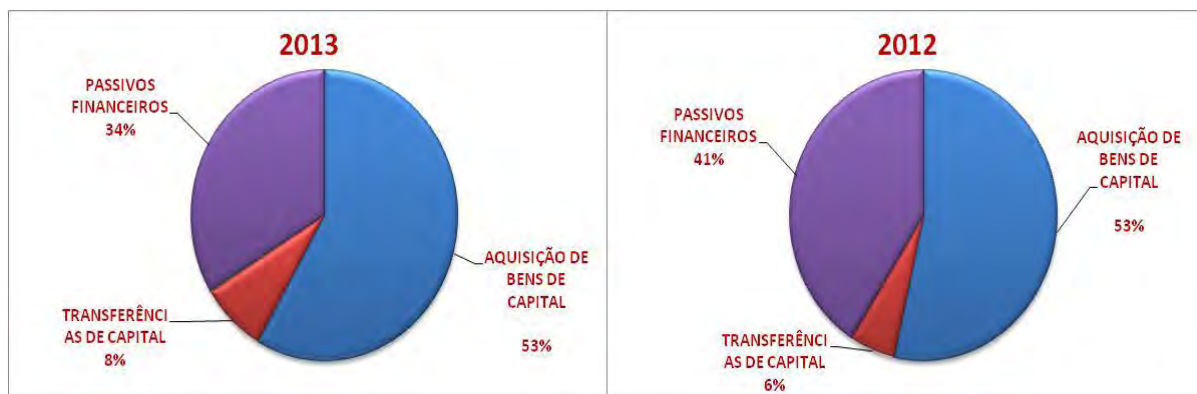
No ano 2013, o município concluiu a amortização de 5 (cinco) empréstimos, que tinha contraído junto da instituição de crédito Caixa Geral de Depósitos e que totalizaram 1.988.680,42 €, tendo sido o valor amortizado no ano 2013 de 85.607,40 €.

Dos empréstimos em causa (quadro seguinte) destaca-se o empréstimo denominado “consolidação de vários empréstimos) que devido ao valor contratado onerava significativamente a tesouraria mensal do município.

Data de aprovação pela AM	Data da contratação do empréstimo	Prazo do contrato	Finalidade do Empréstimo	Capital Contratado	Encargos do ano			Dívida em 1 de Janeiro 2013	Dívida em 31.12.2013
					Amortização	Juros	Total		
06.07.1998	20.08.1998	201 Meses	Consolidação de Vários Empréstimos	1.681.870,84 €	64.968,76 €	128,86 €	65.097,62 €	64.968,76 €	- €
28.09.1998	02.11.1998	180 Meses	Complexo Turístico da Barragem do Vilar - Parque de Campismo	78.311,28 €	7.042,51 €	113,73 €	7.156,24 €	7.042,51 €	- €
26.04.2002	20.03.2003	120 Meses	Recuperação e adaptação do Externato Infante D. Henrique	77.207,92 €	4.825,50 €	35,13 €	4.860,63 €	4.825,50 €	- €
26.04.2002	20.03.2003	120 Meses	Remodelação do Mercado Municipal e arranjos exteriores	78.530,74 €	4.908,17 €	35,73 €	4.943,90 €	4.908,17 €	- €
26.04.2002	20.03.2003	120 Meses	Qualificação Urbana da Zona escolar - Variante Escolar	72.759,64 €	3.862,46 €	28,12 €	3.890,58 €	3.862,46 €	- €
TOTAL				1.988.680,42 €	85.607,40 €	341,57 €	85.948,97 €	85.607,40 €	- €

No final do ano 2013, o município tem contratado 13 empréstimos, dois quais 2 com o Estado Português (PREDE e PAEL).

O gráfico que a seguir se apresenta mostra o peso relativo de cada componente no total da despesa de capital.



RÁCIOS DA ESTRUTURA DA DESPESA

O quadro seguinte apresenta os Rátios de Gestão relativos à estrutura da Despesa, comparando os resultados de 2013 e 2012:

FÓRMULAS / RUBRICAS	2013		2012	
	Valor	%	Valor	%
Despesas com Pessoal	2.820.458,89 €		2.573.742,66 €	
Despesa Corrente	7.348.487,46 €	38%	6.025.777,55 €	43%
Despesas com Pessoal	2.820.458,89 €		2.573.742,66 €	
Despesa Total	13.086.583,46 €	22%	10.954.300,81 €	23%
Aquisição de bens e serviços Correntes	3.413.362,73 €		2.378.301,42 €	
Despesa Total	13.086.583,46 €	26%	10.954.300,81 €	22%
Aquisição de bens de capital	3.343.775,43 €		2.637.269,55 €	
Despesa Total	13.086.583,46 €	26%	10.954.300,81 €	24%
Transferências Correntes	869.326,29 €		891.287,29 €	
Despesa Corrente	7.348.487,46 €	12%	6.025.777,55 €	15%
Transferências Correntes	869.326,29 €		891.287,29 €	
Despesa Total	13.086.583,46 €	7%	10.954.300,81 €	8%
Transferências de Capital	454.286,79 €		272.319,04 €	
Despesa de Capital	5.738.096,00 €	8%	4.928.523,26 €	6%
Transferências de Capital	454.286,79 €		272.319,04 €	
Despesa Total	13.086.583,46 €	3%	10.954.300,81 €	2%
Amortização de Empréstimos de CP	800.000,00 €		800.000,00 €	
Despesa Total	13.086.583,46 €	6%	10.954.300,81 €	7%
Amortização de Empréstimos de MLP	1.132.533,78 €		1.218.934,67 €	
Despesa Total	13.086.583,46 €	9%	10.954.300,81 €	11%
Serviço da Dívida de Empréstimos	1.932.533,78 €		1.375.689,91 €	
Despesa Total	13.086.583,46 €	15%	10.954.300,81 €	13%
Despesa de Capital	5.738.096,00 €		4.928.523,26 €	
Despesa Total	13.086.583,46 €	44%	10.954.300,81 €	45%
Despesa Corrente	7.348.487,46 €		6.025.777,55 €	
Despesa Total	13.086.583,46 €	56%	10.954.300,81 €	55%
Despesa Total	13.086.583,46 €		10.954.300,81 €	
População (Fonte: Censos 2012)	10.219	1.280,61 €	10.219	1.071,95 €

Dos vários rácios expostos destacam-se as seguintes ilações:



O peso estrutural das despesas com pessoal situou-se em 22% do total das despesas efetuadas, traduzindo uma situação aceitável a este nível, melhorando face ao ano 2012. No entanto, representam 38 % das despesas correntes no ano 2013, enquanto no ano 2012 representavam 43%.

A totalidade das aquisições de bens e serviços correntes pagas representam 26% no conjunto da despesa total, enquanto no ano 2012 representavam 22%.

As aquisições de bens de capital executadas representaram 26% no ano 2013, enquanto no ano 2012 representaram 24%.

O peso do serviço de dívida de médio e longo prazo (amortização de empréstimos + juros), representa 15% da despesa total.

O Valor da despesa realizada considerando a população do Concelho com base nos censos de 2011, situou-se em 1.280,61 euros, enquanto em 2011 (tendo por base a mesma população) foi de 1.071,95 euros.

ANÁLISE DA EXECUÇÃO DAS GRANDES OPÇÕES DO PLANO

De acordo com o estabelecido no POCAL, os documentos previsionais das autarquias são constituídos pelo Orçamento e pelas Grandes Opções do Plano, instrumentos de importância crucial para o processo de gestão autárquica. No primeiro caso, trata-se da definição da política financeira de curto prazo; no segundo, diz respeito às linhas de desenvolvimento estratégico de médio e longo prazo.

O Orçamento consiste na apresentação da previsão anual das receitas e das despesas, de acordo com o quadro e código de contas da classificação económica constantes no classificador aprovado pelo Decreto-Lei n.º 26/2002, de 14 de Fevereiro. Sendo um imperativo legal, representa também a necessidade de, a partir da análise da realidade e das potencialidades da Autarquia, estabelecer propósitos e objetivos que, face aos recursos disponíveis e mobilizáveis, possibilitem a formulação de programas de ação de enquadramento para a atividade prevista durante certo período.



Este processo de planeamento deve portanto ser visto como um exercício essencialmente dinâmico, ajustável a uma realidade sempre em mutação, em função de alterações conjunturais e de outros fatores. Daí que não possa ser encarado como um instrumento estático, porquanto está sujeito, ao longo do período da sua vida útil, a diversas alterações ou revisões, que não são mais do que meros mecanismos legais previstos no Decreto-Lei n.º 54-A/99, de 22 de Fevereiro, e através dos quais é possível ajustar o Orçamento Municipal às diversas realidades que forem surgindo durante o tempo em que estiver em vigor.

As Grandes Opções do Plano, de horizonte móvel de quatro anos, integram dois documentos:

- O Plano Plurianual de Investimentos, que inclui todos projetos e ações de investimento a realizar, no âmbito dos objetivos estabelecidos pela Autarquia, explicitando a respetiva previsão da despesa.
- O Plano Plurianual das Atividades Mais Relevantes, sendo estas, como o próprio nome indica, atividades que, pela sua relevância, o Município entende dever realçar nas Grandes Opções do Plano, independentemente da natureza das suas despesas, sejam elas correntes ou de capital.

As Grandes Opções do Plano estão na base da elaboração de toda a estrutura do Orçamento Municipal, na medida em que, ao definir as políticas macroeconómicas que a Autarquia pretende seguir, a sua efetiva realização, nos termos do planeado, apenas será possível através da clarificação, no orçamento, do modo como tais políticas serão exequíveis.



Código	Classificação Funcional	GOP's 2013				
		Previsão		Execução Valor	Execução	
		Inicial	Final		Exec. %	Exec. %
(a)	(b)	(c)	(c)/(a)	(c)/(b)		
1.	FUNÇÕES GERAIS	772.673,34 €	390.676,70 €	241.680,73 €	31,3%	61,9%
1.1.	SERVIÇOS GERAIS DA ADMINISTRAÇÃO PÚBLICA	333.571,34 €	280.921,45 €	159.649,44 €	47,9%	56,8%
1.2.	SEGURANÇA E ORDEM PÚBLICA	439.102,00 €	109.755,25 €	82.031,29 €	18,7%	74,7%
2.	FUNÇÕES SOCIAIS	9.120.822,50 €	9.673.933,81 €	6.031.984,33 €	66,1%	62,4%
2.1.	EDUCAÇÃO	2.970.821,66 €	3.390.473,97 €	3.051.116,99 €	102,7%	90,0%
2.1.1.	Ensino não superior	1.606.919,66 €	1.999.300,47 €	1.953.970,71 €	121,6%	97,7%
2.1.2.	Serviços auxiliares de ensino	1.363.902,00 €	1.391.173,50 €	1.097.146,28 €	80,4%	78,9%
2.2.	SAÚDE	2.000,00 €	1.869,62 €	934,80 €	46,7%	50,0%
2.2.1.	Serviços individuais de saúde	2.000,00 €	1.869,62 €	934,80 €	46,7%	50,0%
2.3.	SEGURANÇA E ACÇÃO SOCIAIS	167.255,00 €	122.564,44 €	122.255,85 €	73,1%	99,7%
2.3.2.	Acção Social	16.255,00 €	122.564,44 €	122.255,85 €	752,1%	99,7%
2.4.	HABITAÇÃO E SERVIÇOS COLECTIVOS	5.073.666,92 €	5.134.106,07 €	1.973.120,94 €	38,9%	38,4%
2.4.1.	Habitação	175.000,00 €	10.878,32 €	9.212,83 €	5,3%	84,7%
2.4.2.	Ordenamento do território	1.142.182,46 €	1.545.381,28 €	598.498,09 €	52,4%	38,7%
2.4.3.	Saneamento	1.259.450,75 €	1.381.586,18 €	451.296,55 €	35,8%	32,7%
2.4.4.	Abastecimento de Água	1.793.156,28 €	1.697.974,98 €	598.973,14 €	33,4%	35,3%
2.4.5.	Resíduos Sólidos	227.465,43 €	252.243,65 €	174.972,48 €	76,9%	69,4%
2.4.6.	Protecção do meio ambiente e conservação da natureza	476.412,00 €	246.041,66 €	140.167,85 €	29,4%	57,0%
2.5.	SERVIÇOS CULTURAIS, RECREATIVOS E RELIGIOSOS	907.078,92 €	1.024.919,71 €	884.555,75 €	97,5%	86,3%
2.5.1.	Cultura	245.372,34 €	345.760,71 €	279.449,95 €	113,9%	80,8%
2.5.2.	Desporto, recreio e lazer	617.956,58 €	611.408,98 €	548.355,80 €	88,7%	89,7%
2.5.3.	Outras actividades cívicas e religiosas	43.750,00 €	67.750,02 €	56.750,00 €	129,7%	83,8%
3.	FUNÇÕES ECONÓMICAS	1.801.667,96 €	1.175.597,54 €	753.746,56 €	41,8%	64,1%
3.1.	AGRICULTURA, PECUÁRIA, SILVICULTURA, CAÇA E PESCA	230.024,16 €	249.631,71 €	13.117,15 €	5,7%	5,3%
3.2.	INDÚSTRIA E ENERGIA	861.208,62 €	476.195,45 €	442.873,84 €	51,4%	93,0%
3.3.	TRANSPORTES E COMUNICAÇÕES	340.555,73 €	270.118,19 €	212.468,32 €	62,4%	78,7%
3.4.	COMÉRCIO E TURISMO	347.562,75 €	167.125,25 €	75.860,47 €	21,8%	45,4%
3.5.	OUTRAS FUNÇÕES ECONÓMICAS	22.316,70 €	12.526,94 €	9.426,78 €	42,2%	75,3%
4.	OUTRAS FUNÇÕES	2.627.088,78 €	2.871.643,52 €	2.425.806,27 €	92,3%	84,5%
4.1.	OPERAÇÕES DA DÍVIDA AUTÁRQUICA	1.997.569,29 €	2.328.754,40 €	2.143.331,69 €	107,3%	92,0%
4.2.	TRANSFERÊNCIAS ENTRE ADMINISTRAÇÕES	561.769,49 €	532.546,14 €	272.131,68 €	48,4%	51,1%
4.3.	DIVERSAS NÃO ESPECIFICADAS	67.750,00 €	10.342,98 €	10.342,90 €	15,3%	100,0%
TOTAL GERAL		14.322.252,58 €	14.111.851,57 €	9.453.217,89 €	66,00%	66,99%

Da análise do quadro anterior constata-se, na ótica da despesa paga (9.453.217,89), que o final do período em análise a taxa de execução das GOP's foi de 66,99%. No final do ano 2012, o nível de execução foi de 50,50%.

GOPS

ANO	2013	2012
GRAU DE EXECUÇÃO ORÇAMENTAL	66,99%	50,50%

As funções sociais assumem maior destaque na execução das opções, representando cerca de 64% da totalidade, seguido das outras funções com 26% e posteriormente as funções económicas com 8%.

As grandes opções do plano subdivide-se pelo:



PLANO PLURIANUAL DE INVESTIMENTOS

Código	Classificação Funcional	PPI 2013				
		Previsão		Execução Valor	Execução	
		Inicial	Final		Exec. %	Exec. %
(a)	(b)	(c)	(c)/(a)	(c)/(b)		
1.1.	SERVIÇOS GERAIS DA ADMINISTRAÇÃO PÚBLICA	254.071,34 €	192.321,44 €	123.482,89 €	48,60%	64,21%
1.2.	SEGURANÇA E ORDEM PÚBLICA	334.100,00 €	10.256,51 €	10.032,60 €	3,00%	97,82%
2.1.	EDUCAÇÃO	1.522.000,00 €	1.951.544,20 €	1.907.214,53 €	125,31%	97,73%
2.2.	SAÚDE	500,00 €	0,01 €	0,00 €	0,00%	0,00%
2.3.	SEGURANÇA E ACÇÃO SOCIAIS	15.000,00 €	0,02 €	0,00 €	0,00%	0,00%
2.4.	HABITAÇÃO E SERVIÇOS COLECTIVOS	1.698.240,30 €	1.813.097,90 €	736.197,69 €	43,35%	40,60%
2.5.	SERVIÇOS CULTURAIS, RECREATIVOS E RELIGIOSOS	324.500,00 €	298.743,33 €	273.334,70 €	84,23%	91,49%
3.1.	AGRICULTURA, PECUÁRIA, SILVICULTURA, CAÇA E PESCA	223.024,16 €	248.042,89 €	11.528,39 €	5,17%	4,65%
3.2.	INDÚSTRIA E ENERGIA	553.208,62 €	149.743,72 €	116.422,14 €	21,04%	77,75%
3.3.	TRANSPORTES E COMUNICAÇÕES	199.555,73 €	140.118,17 €	92.468,32 €	46,34%	65,99%
3.4.	COMÉRCIO E TURISMO	340.359,70 €	163.725,56 €	73.094,17 €	21,48%	44,64%
4	OUTRAS NÃO ESPECIFICADAS	50.000,00 €	0,04 €	0,00 €	0,00%	0,00%
TOTAL GERAL		5.514.559,85 €	4.967.593,79 €	3.343.775,43 €	60,64%	67,31%

A execução física dos projetos incluídos em PPI apresentou-se mais elevada no ano 2013, totalizando 3.343.775,43 €, com especial destaque o contributo da conclusão da obra do Centro Escolar de Moimenta da Beira. Considerando os montantes cabimentados, comprometidos, realizados e pagos nos anos 2013 e 2012, a execução do PPI foi a seguinte:

PPI	ANO	
	2013	2012
GRAU DE EXECUÇÃO ORÇAMENTAL	67,31%	45,96%

PLANO DE ATIVIDADES MUNICIPAL

Código	Classificação Funcional	PAM 2012				
		Previsão		Execução Valor	Execução	
		Inicial	Final		Exec. %	Exec. %
(a)	(b)	(c)	(c)/(a)	(c)/(b)		
1.1.	SERVIÇOS GERAIS DA ADMINISTRAÇÃO PÚBLICA	8.333,00 €	5.001,00 €	- €	0,0%	0,0%
1.2.	SEGURANÇA E ORDEM PÚBLICA	79.505,00 €	135.007,00 €	76.000,00 €	95,6%	56,3%
2.1.	EDUCAÇÃO	1.775.745,48 €	1.635.286,08 €	774.168,96 €	43,6%	47,3%
2.2.	SAÚDE	2.500,00 €	1.060,00 €	124,54 €	5,0%	11,7%
2.3.	SEGURANÇA E ACÇÃO SOCIAIS	183.750,00 €	134.663,00 €	58.022,78 €	31,6%	43,1%
2.4.	HABITAÇÃO E SERVIÇOS COLECTIVOS	2.803.486,85 €	3.226.903,30 €	760.651,54 €	27,1%	23,6%
2.5.	SERVIÇOS CULTURAIS, RECREATIVOS E RELIGIOSOS	468.085,80 €	712.277,97 €	496.206,00 €	106,0%	69,7%
3.1.	AGRICULTURA, PECUÁRIA, SILVICULTURA, CAÇA E PESCA	7.500,00 €	4.852,00 €	2.350,00 €	31,3%	48,4%
3.2.	INDÚSTRIA E ENERGIA	224.250,00 €	377.526,29 €	259.557,32 €	115,7%	68,8%
3.3.	TRANSPORTES E COMUNICAÇÕES	146.000,00 €	120.002,00 €	110.000,00 €	75,3%	91,7%
3.4.	COMÉRCIO E TURISMO	3.000,00 €	5.000,00 €	1.981,60 €	66,1%	39,6%
3.5.	OUTRAS FUNÇÕES ECONÓMICAS	35.000,00 €	31.299,77 €	12.862,92 €	36,8%	41,1%
4.1.	OPERAÇÕES DE DIVÍDUA AUTÁRQUICA	1.825.027,47 €	2.359.380,63 €	2.170.970,82 €	119,0%	92,0%
4.2.	TRANSFERÊNCIAS ENTRE ADMINISTRAÇÕES	492.065,70 €	593.999,43 €	256.785,53 €	52,2%	43,2%
4.3.	DIVERSAS NÃO ESPECIFICADAS	18.500,00 €	11.002,00 €	3.469,14 €	18,8%	31,5%
TOTAL GERAL		8.072.749,30 €	9.353.260,47 €	4.983.151,15 €	61,7%	53,3%



Quanto à execução do Plano de Atividades mais Relevantes, tal como nas análises anteriores assistimos a uma evolução muito positiva quando comparamos os dois períodos.

PAM			
	ANO	2013	2012
GRAU DE EXECUÇÃO ORÇAMENTAL		66,81%	53,28%



ANÁLISE ECONOMICA E FINANCEIRA

PATRIMONIAL

O ponto 2.6 do POCAL integra os princípios orçamentais e contabilísticos, as regras previsionais, os critérios de valorimetria, bem como os documentos previsionais e os de prestação de contas.

É um sistema que, em termos de estrutura e de mapas finais, é similar à contabilidade das empresas privadas, normalmente designada por contabilidade geral ou financeira. Os mapas mais importantes, normalmente denominados como principais peças contabilísticas, são o Balanço, a Demonstração de Resultados e correspondentes anexos.

Este modelo de contabilidade local, deve conter instrumentos de análise tão completos quanto possível ao nível do seu património e da sua evolução, devendo os princípios, as regras e os procedimentos contabilísticos ser organizados de modo a que a contabilidade da Autarquia concretize os seguintes objetivos:

- Proporcionar a elaboração do balanço, revelando a composição e valor do património, bem como a sua evolução;
- Determinar os resultados do exercício, colocando em evidência os custos e os proveitos dos serviços;
- Fornecer a informação necessária para a elaboração das estatísticas económicas e financeiras;
- Fornecer a informação económica e financeira necessária para a tomada de decisões, políticas e de gestão;
- Possibilitar o exercício do controlo da legalidade, da eficácia e da boa gestão dos dinheiros públicos;
- Possibilitar o controlo do imobilizado e do endividamento.

Esta informação deve ser compreensível aos que a desejem analisar e avaliar, sendo a sua utilidade determinada pela observância dos seguintes requisitos:



- Fiabilidade, entendida como a qualidade que a informação deve ter, de estar liberta de erros materiais e de juízos prévios, mostrando apropriadamente as operações e outros acontecimentos de acordo com a sua substância e realidade económica;
- Relevância, entendida como a qualidade que a informação tem de influenciar as decisões dos seus utentes, ao facilitar a análise dos acontecimentos passados, presentes e futuros ou a confirmar ou corrigir as suas avaliações, o que determina até que ponto estas são materialmente úteis;
- Comparabilidade, entendida com um duplo sentido: por um lado, a divulgação e quantificação dos efeitos financeiros de operações e de outros acontecimentos devem ser registados de forma consistente pela entidade e durante o tempo, para identificarem tendências; por outro lado, as entidades devem adotar a normalização, vista como a adoção por todas as entidades de um sistema de contas e de princípios contabilísticos idêntico, a fim de se conseguir a comparabilidade entre elas.

Desta forma, o resultado final será a obtenção de demonstrações financeiras geralmente descritas como apresentando uma imagem verdadeira e apropriada da posição financeira do resultado das operações da entidade, evidenciando como decorreu o processo de gestão da Autarquia e o modo como foram utilizados os recursos.

ANÁLISE DO BALANÇO

O balanço é normalmente elaborado reportado à data de encerramento do exercício económico, regra geral coincidente com o ano civil, e tem como finalidade refletir a posição financeira e patrimonial da Autarquia com os ativos, os passivos e os fundos próprios do Município devidamente agrupados e classificados.

Os ativos constituem todos os bens e direitos adquiridos pela Autarquia e apresentam-se do lado esquerdo do balanço, ordenados de uma forma crescente, segundo o grau de liquidez. Assim temos:



- Ativo Imobilizado, composto pelos elementos do património da Autarquia que têm carácter permanente; (Saliente-se o facto de ainda não constarem do património da Autarquia a totalidade dos bens de domínio público e privado, designadamente viadutos, arruamentos e obras complementares, infra-estruturas de drenagem e águas de abastecimento e residuais, praças, e outros espaços públicos, pelo facto de não estar concluído o processo de inventariação, avaliação e registo). Assim, o valor do ativo imobilizado da autarquia em 2013 apresenta-se sub-avaliado bem como a rubrica de fundos próprios.
- Ativo circulante, composto pelas disponibilidades e pelos bens e direitos com realização prevista a curto prazo, como é o caso das existências e das dívidas a receber.

Do lado direito do balanço apresenta-se o passivo, que representa, à data de encerramento das contas, a totalidade das obrigações da instituição para com terceiros e que são reflexo de acontecimentos passados. À semelhança do que acontece com a organização dos ativos no balanço, a sua ordem é apresentada de acordo com o grau de disponibilidade ou liquidez, mas neste caso de uma forma decrescente. Assim temos:

- Passivo de médio e longo prazo, que corresponde às dívidas a terceiros cuja exigibilidade de pagamento ocorra num período superior a um ano; enquadram-se nesta rubrica as dívidas a resultantes de empréstimos a instituições financeiras e ao Estado Português.
- Passivo circulante, respeitante às dívidas a terceiros cuja exigibilidade de pagamento ocorra num horizonte temporal nunca superior a um ano; enquadram-se nesta rubrica as dívidas a fornecedores, fornecedores de imobilizado e outros credores.



A diferença apurada entre o total do ativo e o total do passivo aparece também do lado esquerdo do balanço e intitula-se de fundos próprios, consistindo na medida residual da posição financeira, traduzida pela diferença referida.

No caso do Município, os fundos próprios apresentam ainda todo o património inicial, apurado à data em que entrou em vigor o POCAL, e o património criado em função do nível de atividade económica da Autarquia apurado através do resultado líquido do exercício.

O balanço regista ainda, em ambos os lados, uma rubrica denominada acréscimos e diferimentos, que visa dar cumprimento ao princípio da especialização dos exercícios ou do acréscimo. Este princípio estabelece que os proveitos e os custos são reconhecidos quando obtidos ou incorridos e incluídos nas demonstrações financeiras dos períodos a que respeitam, independentemente do período em que ocorrem os fluxos financeiros que se lhes associam.

A evolução patrimonial da Autarquia no ano de 2013 permite-nos concluir que o ativo líquido da câmara municipal totaliza 52.765.154,30 €, representando o ativo fixo cerca de 97% do total.

O ativo circulante apresenta uma variação negativa de 10 % em relação ao ano anterior, incluindo as existências, as dívidas de terceiros e as disponibilidades.

De salientar que os valores apresentados na rubrica de utentes, representam as dívidas para com a Câmara Municipal resultante da prestação de serviços de água, saneamento e resíduos e outros serviços.

A rubrica outros Devedores, menciona o valor referente a participações de obras resultante da celebração de protocolos / contratos programa.

Relativamente à rubrica de Fundos Próprios os mesmos registaram um acréscimo de 4 %, justificado pela aplicação de resultados do ano transato.

Relativamente ao Passivo exigível que comporta a dívida a terceiros de curto e médio longo prazo, o mesmo teve uma diminuição de 9,3%, cerca de 1.100.000 euros.



No ano 2013 o valor dos empréstimos de Médio Longo Prazo teve um acréscimo no valor de 314.958,53 € euros, ou seja um aumento de 6,3%, pelo facto de ter sido contratualizado o empréstimo resultante do PAEL, cujo valor recebido no ano 2013 foi de 1.147.492,31.

EVOLUÇÃO DO ENDIVIDAMENTO

A elaboração e análise da informação financeira do Município para além de uma obrigação decorrente do normativo legal é também uma fonte primordial de informação no sentido de apoiar as decisões do Órgão Executivo.

A análise económico-financeira é cada vez mais em maior escala uma necessidade da gestão moderna, debruçando-se sobre os diversos indicadores económico-financeiros, sociais da atividade do Município, que permita melhorar a saúde financeira do Município e perspetivar o seu futuro de forma mais promissora.

A Lei das Finanças Locais que definiu os princípios orientadores do endividamento autárquico, desde o dia 1 de Janeiro de 2007 até ao dia 31 de Dezembro de 2013, isto porque no início do ano 2014 entrou em vigor a Lei n.º 73/2013 de 03 de Setembro que Estabelece o regime financeiro das autarquias locais e das entidades intermunicipais.

Entre outros propósitos, a Lei das Finanças Locais - LFL (Lei nº 2/2007, de 15 de Janeiro), mencionava no n.º1 artigo 36º o conceito de endividamento líquido:

“O montante do endividamento líquido municipal, compatível com o conceito de necessidade de financiamento do Sistema Europeu de Contas Nacionais e Regionais (SEC 95), é equivalente à diferença entre a soma dos passivos, qualquer que seja a sua forma, incluindo nomeadamente os empréstimos contraídos, os contratos de locação financeira e as dívidas a fornecedores, e a soma dos ativos, nomeadamente o saldo de caixa, os depósitos em instituições financeiras, as aplicações de tesouraria e os créditos sobre terceiros”.



O **limite de endividamento líquido municipal**, encontra-se definido no n.º1 artigo 37.º da LFL, sendo que este não pode exceder 125% da soma do montante das receitas provenientes dos impostos municipais, das participações do município no Fundo de Equilíbrio Financeiro, da participação no IRS, da derrama e da participação nos resultados das entidades do sector empresarial local, relativas ao ano anterior.

A violação do disposto no n.º 1 do artigo 37.º (Excesso de endividamento à data de 31/12 de cada ano) da LFL, determina uma redução de 10% do montante excedido no final de cada ano seguinte (sob pena de retenção do excesso verificado no ano decorrido, - n.º 2 daquele artigo 37.º). A retenção do excesso é feita através da redução mensal de 10% do Fundo de Equilíbrio Financeiro pelo número de duodécimos até perfazer aquele montante excedido.

A manutenção da retenção será reapreciada em cada ano seguinte, após análise da evolução do endividamento verificado no ano a que correspondeu a violação. O montante retido aos municípios por violação dos limites é afecto ao Fundo de Regularização Municipal de acordo com o estipulado na Lei das Finanças Locais no n.º 4 do artigo 5.º e do artigo 42.º, bem como do artigo 18.º do Dec. Lei 38/2008 de 07 de Março.

Por outro lado, tendo em vista assegurar a coordenação efetiva entre as finanças do Estado e as finanças das Autarquias Locais, a Lei do Orçamento de Estado prevê a possibilidade de definir diferentes limites máximos ao endividamento municipal.

Atendendo ao exposto, no âmbito da apreciação formalizada é fundamental contextualizar os efeitos decorrentes das sucessivas alterações ao conceito do endividamento municipal previsto na Lei das Finanças Locais, que têm vindo a ser contempladas em sede de Lei de Orçamento do Estado (LOE).

O artigo 98.º da Lei 66-B/2012 de 31 de dezembro (LOE 2013), estipulou que o limite de endividamento municipal para 2013 teria que obedecer ao seguinte:

1 — Nos termos do n.º 3 do artigo 5.º da Lei n.º 2/2007, de 15 de janeiro, alterada pelas Leis n.os 22 - A/2007, de 29 de junho, 67 -A/2007, de 31 de dezembro, 3 -B/2010, de 28 de abril, 55 -A/2010, de 31 de dezembro, 64 -B/2011, de 30 de dezembro, e 22/2012, de 30 de maio, o limite de endividamento



líquido de cada município para 2013, tendo em vista assegurar uma variação global nula do endividamento líquido municipal no seu conjunto, corresponde ao menor dos seguintes valores:

- a) Limite de endividamento líquido de 2012;
- b) Limite resultante do disposto no n.º 1 do artigo 37.º da Lei n.º 2/2007, de 15 de janeiro, alterada pelas Leis n.ºs 22 -A/2007, de 29 de junho, 67 -A/2007, de 31 de dezembro, 3 -B/2010, de 28 de abril, 55 -A/2010, de 31 de dezembro, 64 -B/2011, de 30 de dezembro, e 22/2012, de 30 de maio.

2 — Sem prejuízo do disposto nos números seguintes, o limite de endividamento de médio e de longo prazos para cada município em 2013 é o calculado nos termos do artigo 39.º da Lei n.º 2/2007, de 15 de janeiro, alterada pelas Leis n.ºs 22 -A/2007, de 29 de junho, 67 -A/2007, de 31 de dezembro, 3 -B/2010, de 28 de abril, 55 -A/2010, de 31 de dezembro, 64 -B/2011, de 30 de dezembro, e 22/2012, de 30 de maio.

O quadro seguinte espelha a situação do endividamento do Município, e a sua evolução comparando os anos 2009 a 2013;

Data	Limite ao endividamento		Endividamento		Capital em dívida excepcionado	Montante em Excesso / Disponível	
	Líquido	MLP	Líquido	M L P		Líquido	M L P
	1	2	3	4		6=1-3	7=2-4
31-12-2009	8.335.702 €	6.668.562 €	10.948.113 €	7.393.458 €	1.530.884 €	-2.612.410 €	-724.896 €
31-12-2010 - 'L.F.L.'	8.704.340 €	6.963.472 €	9.690.060 €	6.082.430 €	1.351.434 €	-985.720 €	881.042 €
31-12-2010 - OE	8.704.340 €	6.963.472 €	9.690.060 €	6.082.430 €	1.351.434 €	-985.720 €	881.042 €
31-12-2011 - 'L.F.L.'	8.195.350 €	6.556.280 €	9.651.573 €	5.037.149 €	1.175.608 €	-1.456.223 €	1.519.131 €
31-12-2011 - OE	9.591.488 €	6.826.371 €	9.651.573 €	5.037.149 €	1.175.608 €	-60.085 €	1.789.222 €
31-12-2012 - 'L.F.L.'	7.764.469 €	6.211.575 €	8.460.110 €	3.968.573 €	1.025.249 €	-695.641 €	2.243.002 €
31-12-2012 - OE	9.585.480 €	5.778.340 €	8.460.110 €	3.968.573 €	1.025.249 €	1.125.370 €	1.809.767 €
31-12-2013 - OE = 'L.F.L.'	7.834.148 €	6.267.319 €	7.687.547 €	4.410.293 €	898.488 €	146.601 €	1.857.026 €

Considerando os valores mencionados, verifica-se que o Município em 31.12.2013 não ultrapassa o valor dos limites de endividamento líquido e de médio e longo prazo (MLP), possuindo uma margem de **146.600,98 €** e de **1.857.026,03 €**, respetivamente, contrariamente ao que aconteceu no ano 2009, em que o município violou / excedeu os limites de endividamento líquido e de médio e longo prazo em 2.612.410,00 € e 724.896 € respetivamente.

Isto é, a Câmara Municipal de Moimenta da Beira resolveu o problema de desequilíbrio conjuntural e até estrutural em que esteve situada nos anos anteriores, possuindo agora, margem de endividamento líquido e de médio e longo prazo, de acordo com a Lei n.º 2/2007.



A LOE para 2013, também estipulou no artigo 96.º o pressuposto da redução do endividamento mencionando que: *1- até ao final do ano 2013, as entidades incluídas no subsector da administração local reduzem para além das já previstas no PAEL, aprovado pelo Decreto – Lei n.º 43/2012, de 28 de agosto, no mínimo 10 % dos pagamentos em atraso com mais de 90 dias registados no Sistema Integrado de Informação da Administração Local (SIAL) em setembro de 2012...*

Tendo como objetivo avaliar e quantificar o endividamento do município, no quadro seguinte apresentamos a evolução do passivo total exigível comparativamente entre os anos 2009 e 2013.

Conta Nº	Designação	31-12-2009	31-12-2010	31-12-2011	31-12-2012	31-12-2013	VARIACÃO			
							DEZ 2013 / DEZ 2012	%	DEZ 2013 / DEZ 2009	%
	Dívidas a Terceiros - M.L.P	8.624.341,71 €	7.433.863,29 €	6.212.756,90 €	4.993.822,23 €	5.308.780,76 €	314.958,53 €	6,3%	-3.315.560,95 €	-38,4%
23.	Empréstimos MLP	8.624.341,71 €	7.433.863,29 €	6.212.756,90 €	4.993.822,23 €	5.308.780,76 €	314.958,53 €	6,3%	-3.315.560,95 €	-38,4%
	Dívidas a Terceiros - Curto Prazo	5.605.613,62 €	5.571.422,34 €	6.760.629,69 €	6.750.743,54 €	5.344.173,69 €	1.406.569,85 €	-20,8%	261.439,93 €	-4,7%
23.1.1	Empréstimo C/P	300.000,00 €	- €	- €	- €	- €	0,00 €	0,0%	-300.000,00 €	-100,0%
21.7	Clientes e Utentes / Cauções	57.259,92 €	60.478,68 €	60.478,68 €	54.178,68 €	54.178,68 €	0,00 €	0,0%	-3.081,24 €	-5,4%
22	Fornecedores C/C'	1.708.684,12 €	2.426.477,95 €	3.401.422,59 €	3.936.478,13 €	2.906.179,67 €	-1.030.298,46 €	-26,2%	1.197.495,55 €	70,1%
24.	Estado e Outros Entes Públicos	34.431,70 €	35.316,00 €	35.790,23 €	35.224,73 €	47.792,59 €	12.567,86 €	35,7%	13.360,89 €	38,8%
26.1.1	Fornecedores de Imobilizado	1.893.875,42 €	1.467.398,07 €	2.130.246,24 €	1.393.250,34 €	778.894,88 €	-614.355,46 €	-44,1%	-1.114.980,54 €	-58,9%
26.1.3	Fornecedores de Imob. c/ Caução	17.435,08 €	17.305,43 €	17.305,43 €	10.994,35 €	9.723,79 €	-1.270,56 €	-11,6%	-7.711,29 €	-44,2%
26.2	Pessoal	1.243,70 €	1.184,70 €	565,14 €	559,14 €	569,56 €	10,42 €	1,9%	-674,14 €	-54,2%
26.3	Sindicatos e Outras Instituições	548,17 €	601,27 €	434,79 €	394,52 €	371,77 €	-22,75 €	-5,8%	-176,40 €	-32,2%
	26.8 Devedores e credores diversos									
26.8.4	Credores de Transferências das AL	774.451,88 €	695.775,04 €	359.823,57 €	629.974,54 €	368.173,62 €	-261.800,92 €	-41,6%	-406.278,26 €	-52,5%
26.8.5	Credores de Operações Não Orc.	842,40 €	784,89 €	147,34 €	545,85 €	700,60 €	154,75 €	28,4%	-141,80 €	-16,8%
27.3	Acréscimos de Custos	816.841,23 €	866.100,31 €	754.415,68 €	689.143,26 €	1.177.588,53 €	488.445,27 €	70,9%	360.747,30 €	44,2%
	TOTAL PASSIVO EXIGIVEL	14.229.955,33 €	13.005.285,63 €	12.973.386,59 €	11.744.565,77 €	10.652.954,45 €	-1.091.611,32 €	-9,3%	-3.577.000,88 €	-25,1%

Da análise ao quadro anterior, contata-se que no final do ano 2013 comparativamente com o ano 2012, o valor do passivo total decresceu 1.091.611,32 € (-9,3%), tendo o passivo de MLP (empréstimos) tido um acréscimo de 314.958,53 € (6,3%) e o passivo de Curto Prazo um decréscimo de 1.406.569,55 € (-20,8%).

Comparativamente com o ano 2009, verificamos que o valor total do passivo decresceu 3.577.000,88 € ou seja o equivalente a (-25,1%), influenciado pela redução do passivo de MLP 3.315.560,95 € (-38,4%) [apesar da contratação do empréstimo do PAEL em 2013], e simultaneamente pela redução do passivo de curto prazo em 261.439,93 € (-4,7%).



BALANÇO

CÓDIGO DAS CONTAS	ACTIVO	EXERCÍCIOS			
		N			N - 1
		AB	A/P	AL	AL
	Imobilizado:				
	Bens de domínio público				
451	Terrenos e recursos naturais	617.905,35		617.905,35	617.905,35
452	Edifícios	4.163.736,24	1.110.580,72	3.053.155,52	3.109.202,09
453	Outras construções e infra-estruturas	30.876.027,39	5.421.478,40	25.454.548,99	26.257.109,32
455	Bens do património histórico, artístico e cultural	2.083.936,03	404.802,19	1.679.133,84	1.711.209,66
459	Outros bens de domínio público	633.276,77	70.948,16	562.328,61	570.127,74
445	Imobilizações em curso	187.604,36		187.604,36	175.269,25
446	Adiantamentos por conta de bens de domínio público				
		38.562.486,14	7.007.809,47	31.554.676,67	32.440.823,41
	Imobilizações incorpóreas				
	Despesas de instalação				
431	Despesas de investigação e de desenvolvimento	289.135,43	289.135,43		
432	Propriedade industrial e outros direitos				
433	Imobilizações em curso				
443	Adiantamentos por conta de imobilizações incorpóreas				
449		289.135,43	289.135,43		
	Imobilizações corpóreas				
	Terrenos e recursos naturais				
421	Edifícios e outras construções	1.604.838,68		1.604.838,68	1.555.596,63
422	Equipamento básico	10.889.968,49	934.118,09	9.955.850,40	10.099.783,32
423	Equipamento de transporte	520.549,51	292.924,14	227.625,37	93.427,50
424	Ferramentas e utensílios	622.194,51	427.836,53	194.357,98	212.691,90
425	Equipamento administrativo	9.464,16	9.464,16		
426	Taras e vasilhame	777.478,25	537.112,93	240.365,32	262.652,01
427	Outras imobilizações corpóreas	445.510,38	136.157,58	309.352,80	310.572,98
429	Imobilizações em curso	6.615.692,99		6.615.692,99	4.905.071,84
442	Adiantamento por conta de imobilizações corpóreas				
448		21.485.696,97	2.337.613,43	19.148.083,54	17.439.796,18
	Investimentos financeiros				
	Partes de capital				
411	Obrigações e títulos de participação	387.342,75	99.524,62	287.818,13	337.580,44
412	Investimentos em imóveis				
414	Outras aplicações financeiras				
415	Imobilizações em curso				
441	Adiantamentos por conta de investimentos financeiros				
447		387.342,75	99.524,62	287.818,13	337.580,44
	Circulante:				
	Existências:				
36	Matérias Primas, subsidiárias e de consumo	100.720,82	5.721,06	94.999,76	89.515,14
35	Produtos e trabalhos em curso				
34	Subprodutos, desperdícios, resíduos e refugos				
33	Produtos acabados e intermédios				
32	Mercadorias				
37	Adiantamentos por conta de compras				
		100.720,82	5.721,06	94.999,76	89.515,14

CÓDIGO DAS CONTAS	ACTIVO	EXERCÍCIOS			
		N			N - 1
		AB	A/P	AL	AL
	Dívidas de terceiros - Medio e longo prazos: (a)				
	Dívidas de terceiros - Curto prazo:				
28	Empréstimos concedidos				
211	Clientes c/c				
212	Contribuintes c/c	21.935,90		21.935,90	17.167,90
213	Utentes c/c	275.981,56		275.981,56	230.649,38
218	Clientes, contribuintes e utentes de cobrança duvidosa	75.052,70	67.216,17	7.836,53	12.450,72
251	Devedores pela execução do orçamento				
229	Adiantamentos a fornecedores				
2619	Adiantamentos a fornecedores de imobilizado	205.461,77		205.461,77	205.461,77
24	Estado e outros entes públicos	1.575,70		1.575,70	29.350,77
264	Administração autárquica				
262+263+267+268	Outros devedores	693.083,63		693.083,63	741.425,49
		1.273.091,26	67.216,17	1.205.875,09	1.236.506,03
	Títulos negociáveis:				
151	Acções				
152	Obrigações e títulos de participação				
153	Títulos de dívida pública				
159	Outros títulos				
18	Outras aplicações de tesouraria				
	Depósitos em instituições financeiras e Caixa:				
12	Depósitos em instituições financeiras	159.994,93		159.994,93	339.375,41
11	Caixa	1.157,60		1.157,60	2.398,07
		161.152,53		161.152,53	341.773,48
	Acréscimos e diferimentos:				
271	Acréscimos de proveitos	235.996,04		235.996,04	238.181,41
272	Custos diferidos	9.336,37		9.336,37	8.184,26
		245.332,41		245.332,41	246.365,67
	Total de amortizações		9.640.279,39		
	Total de provisões.....		166.740,79		
	Total do activo	62.504.958,31	9.807.020,18	52.697.938,13	52.132.360,35

CÓDIGO DAS CONTAS	FUNDOS PRÓPRIOS E PASSIVO	EXERCÍCIOS	
		N	N - 1
51	Fundos próprios: Património	21.069.245,76	21.069.245,76
55	Ajustamento de partes de capital em empresas		
56	Reservas de reavaliação		
	Reservas:		
571	Reservas legais	666.928,12	645.165,39
572	Reservas estatutárias		
573	Reservas contratuais		
574	Reservas livres		
575	Subsídios	15.647,44	15.647,44
576	Doações		
577	Reservas decorrentes de transferências de activos		
59	Resultados transitados	2.630.802,10	2.217.310,16
88	Resultado líquido em exercício	924.583,23	435.254,67
		25.307.206,65	24.382.623,42
	Passivo:		
292	Provisões para riscos e encargos	116.690,25	116.690,25
	Dívidas a terceiros - Médio e longo prazos (a)	4.129.574,39	3.867.534,79
		4.246.264,64	3.984.224,99
	Dívidas a terceiros - Curto Prazo		
2311	Empréstimos de curto prazo		
2311	EMLP - Amortizações exigíveis no CP	1.179.206,37	1.126.287,49
269	Adiantamentos por conta de vendas		
221	Fornecedores c/c	2.506.134,97	3.766.284,23
228	Fornecedores - Facturas em recepção e conferência	400.044,70	170.193,90
252	Credores pela execução do orçamento		
219	Adiantamentos de clientes, contribuintes e utentes	54.178,68	54.178,68
2611	Fornecedores de imobilizado c/c	778.894,88	1.372.165,54
24	Estado e outros entes públicos	47.792,59	35.224,73
264	Administração autárquica		
262+263+267+268	Outros credores	379.539,34	663.553,20
222+2612+262	Garantias e Cauções		
		5.345.791,53	7.187.887,77
	Acréscimos e diferimentos:		
273	Acréscimos de custos	1.177.588,53	689.143,26
274	Proveitos diferidos	16.621.086,78	15.888.480,91
		17.798.675,31	16.577.624,17
	Total do passivo	27.390.731,48	27.749.736,93
	Total dos fundos próprios e do passivo	52.697.938,13	52.132.360,35

ORGÃO EXECUTIVO
Em _____ de _____ de _____

ORGÃO DELIBERATIVO
Em _____ de _____ de _____

[Handwritten signatures and stamps in the executive section]

[Handwritten signatures and stamps in the deliberative section]



ANÁLISE DA DEMONSTRAÇÃO DE RESULTADOS

A Demonstração de Resultados é na prática um mapa contabilístico dinâmico que tem por objetivo evidenciar a formação do resultado líquido do exercício, através do confronto dos proveitos e dos custos apurados durante o ano económico em análise.

Os custos consistem na tradução monetária do consumo de bens e serviços adquiridos pela Autarquia. Pesa negativamente no benefício económico espectável no período contabilístico em causa e, nessa medida, constituem uma componente negativa da criação de valor.

Os proveitos dão tradução monetária às receitas da Autarquia e, por isso, são elementos positivos do benefício económico espectável também no período contabilístico em causa.

Ao agrupar e classificar por natureza os vários tipos de custos e proveitos, a demonstração de resultados oferece uma síntese financeira dos resultados operacionais e não operacionais da Autarquia, os quais surgem separados do seguinte modo:

- **Operacionais:** obtidos pelo balanceamento entre os custos operacionais e os proveitos operacionais;
- **Financeiros:** obtidos pelo balanceamento entre os custos financeiros e os proveitos financeiros;
- **Correntes:** obtidos pela soma dos dois resultados anteriores (operacionais + financeiros);
- **Extraordinários:** obtidos pelo balanceamento entre os custos extraordinários e os proveitos extraordinários;
- **Líquidos:** obtidos pela aglutinação dos resultados correntes com os extraordinários.

Trata-se por isso de um exercício de extrema utilidade, porquanto permite medir a eficiência com que os recursos financeiros, de acordo com a sua natureza, foram aplicados durante o



ano de 2013, fornecendo assim informações de suporte mais seguras e fiáveis para a tomada de decisões por parte do órgão executivo.

No ano 2013 o município apresentou resultados operacionais positivos no valor de 977.431,35 €, superiores aos obtidos no ano 2012 no valor de 764.144,45 €.

Contrariamente, os resultados financeiros que refletem os juros suportados, foram negativos em 267.862,99 €, apesar de serem melhores do que no ano transato cujo valor ascendeu a 288.005,08 €

No ano 2013 o valor do resultado líquido do exercício foi de 924.583,23 €.

PROPOSTA DE APLICAÇÃO DOS RESULTADOS

Nos termos do ponto n.º 2.7.3. do Decreto-Lei n.º 54-A/99, de 22 de Fevereiro, a aplicação do resultado líquido do exercício é aprovada pelo órgão deliberativo do Município mediante proposta do órgão executivo.

Para cumprimento das condições exigidas no ponto 2.7.3. do POCAL propõe-se, que:

- O resultado líquido do exercício seja transferido para a conta 59 – Resultados Transitados, em conformidade com o definido no ponto 2.7.3.2 do POCAL;
- O resultado líquido positivo do exercício, no montante de 924.583,23 euros, de acordo com o definido nos pontos 2.7.3.3, 2.7.3.4 e 2.7.3.5, do POCAL, pode ser aplicado da seguinte forma:
 - a) Reforço do Património (conta 51) 878.354,07 euros;
 - b) Reservas legais (conta 571) 46.229,16 euros;



DEMONSTRAÇÃO DOS RESULTADOS

DEMONSTRAÇÃO DE RESULTADOS

ENTIDADE MUNICIPIO M.B. -

CAMARA MUNICIPAL DE MOIMENTA DA BEIRA

Janeiro - Rectificação

ANO 2013
PÁG. 1

Código de Contas		Exercício			
		N		N - 1	
61	Custos e perdas				
	Custos das mercadorias vendidas e das matérias consumidas:				
	Mercadorias	600.846,83		488.199,55	
	Matérias	67.057,95	667.904,78	73.022,35	561.221,90
62	Fornecimentos e serviços externos:		2.834.076,31		2.516.308,70
	Custos com o pessoal:				
641+642	Remunerações	2.428.423,90		2.171.634,56	
643 a 648	Encargos sociais	547.840,21	2.976.264,11	417.179,88	2.588.814,44
63	Transferências e subs. correntes concedidos e prestações sociais		700.885,25		1.116.551,27
66	Amortizações do exercício		1.179.931,43		1.151.794,43
67	Provisões do exercício		19.997,22		167.987,68
65	Outros custos operacionais		14.158,40		15.824,31
	(A)		8.393.217,50		8.118.502,73
68	Custos e perdas financeiros		318.141,82		288.229,74
	(C)		8.711.359,32		8.406.732,47
69	Custos e perdas extraordinários		230.145,96		423.505,99
	(E)		8.941.505,28		8.830.238,46
88	Resultado líquido do exercício.....		924.583,23		435.254,67
	(X)		9.866.088,51		9.265.493,13
	Proveitos e ganhos				
	Vendas e prestações de serviços:				
7111	Venda de mercadorias				
7112+7113+7114	Venda de produtos	247.402,09		253.762,14	
712+713	Prestações de serviços	1.275.666,77	1.523.068,86	1.087.499,89	1.341.262,03
72	Impostos e taxas		1.713.338,69		1.260.363,61
(a)	Variação da produção				
75	Trabalhos para a própria entidade				
73	Proveitos suplementares				
74	Transferências e subsídios obtidos		6.134.241,30		6.281.021,54
76	Outros proveitos e ganhos operacionais				
	(B)		9.370.648,85		8.882.647,18
78	Proveitos e ganhos financeiros		50.278,83		224,66
	(D)		9.420.927,68		8.882.871,84
79	Proveitos extraordinários		445.160,83		382.621,29
	(F)		9.866.088,51		9.265.493,13
Resumo:	Resultados Operacionais: (B - A)		977.431,35		764.144,45
	Resultados Financeiros: (D - B) - (C - A)		-267.862,99		-288.005,08
	Resultados Correntes: (D - C)		709.568,36		476.139,37
	Resultado Líquido do Exercício: (F - E)		924.583,23		435.254,67

O ORGÃO EXECUTIVO
Em _____ de _____ de _____

O ORGÃO DELIBERATIVO
Em _____ de _____ de _____

Handwritten signatures and notes in blue ink.

Handwritten signatures and notes in blue ink.



ANEXO AO BALANÇO E DEMONSTRAÇÃO DOS RESULTADOS



8.2 NOTAS AO BALANÇO E ÀS DEMONSTRAÇÕES FINANCEIRAS

8.2.1 Derrogação das disposições do POCAL

A presente prestação de contas é constituída, para além dos documentos que se encontram definidos no Decreto-Lei n.º 54-A/99, de 22 de Fevereiro – POCAL, – por um conjunto de outros não previstos no diploma legal supra referido, mas impostos pela Resolução n.º 04/2001- 2.º Secção do Tribunal de Contas.

1- Todos os documentos foram elaborados sem prejuízo do legalmente estabelecido, para que estes reflitam uma imagem verdadeira e apropriada do ativo, do passivo e dos resultados da Autarquia.

2- Aqui, pode-se colocar como exceção os procedimentos estabelecidos quanto à aplicação de uma contabilidade de custos, cuja estrutura está implementada no Município de Moimenta, carecendo no entanto a sua implementação total bem como o subsequente aperfeiçoamento, faltando para o efeito a alteração de procedimentos internos e o começo dos registos na aplicação informática da Gestão de Atividades, no que procede à execução das Obras por Administração Direta.

3- Para o pleno funcionamento da Contabilidade de custos é necessário ter em funcionamento e integradas as seguintes aplicações: Pocal; Aprovisionamento Pessoal; Gestão de Imobilizado; Máquinas e viaturas e Gestão de Atividades.

4- No decorrer do ano 2014 será implementada serão desenvolvidos esforços para a efetiva implementação da contabilidade de custos, tornando possível apoiar as decisões numa lógica de facilitar informação ao executivo, dos custos por produtos, serviços ou atividades.



5 – Ao nível das rubricas de imobilizado, o município ainda não inventariou e valorizou a totalidade dos bens, dado que será necessário suportar o custo da prestação de serviços da inventariação, avaliação e registo, que deverá ser feito por uma entidade externa especializada. O trabalho já realizado de inventariação, valorização e registo constante das contas da autarquia, foi elaborado pelos técnicos do município, para os quais foi possível a obtenção de elementos.

8.2.2 Valores comparativos

Não aplicável.

8.2.3 Critérios valorimétricos

Na elaboração das Demonstrações Financeiras foram utilizados os princípios contabilísticos da continuidade de operações, da especialização dos exercícios e do custo histórico, aplicando os seguintes critérios valorimétricos e políticas contabilísticas:

8.2.3.1 Imobilizações Corpóreas e Incorpóreas

As Imobilizações Corpóreas e Incorpóreas estão contabilizadas pelo respectivo valor histórico de aquisição ou de produção. No entanto, destaca-se o facto de ainda não constarem nas demonstrações financeiras a totalidade dos bens pertencentes à autarquia, pelo facto de no ano 2013, ainda não estar concluído o processo de inventariação, avaliação e registo.

Os Investimentos Financeiros (Partes de Capital) foram contabilizados pelo custo de aquisição.

8.2.3.2 Amortizações e provisões



As imobilizações corpóreas estão valorizadas pelos valores de aquisição / produção, líquido das reintegrações acumuladas, e sujeitas a amortizações calculadas pelo método das quotas constantes, tendo sido aplicadas as taxas previstas no CIBE (Classificador Geral Integrado no Cadastro e Inventário dos Bens do Estado), aprovado pela Portaria n.º 671/2000, de 17 de Abril.

No ano 2013 foram contabilizadas as provisões que se entenderam por razoáveis.

8.2.3.3 Existências

Encontram-se valorizadas ao mais baixo do custo de aquisição ou de mercado. O custo de aquisição inclui os gastos necessários para as colocar no seu estado actual.

O critério valorimétrico das saídas de existências é o custo médio ponderado.

8.2.3.4 Disponibilidades

As disponibilidades de caixa e depósitos em instituições financeiras são expressas pelos montantes dos meios de pagamento e dos saldos de todas as contas de depósito, respetivamente.

8.2.3.5 Dívidas de e a Terceiros

As dívidas de e a terceiros são expressas pelas importâncias constantes dos documentos que as titulam, não existindo dívidas em moeda estrangeira;

As dívidas de terceiros são evidenciadas pelos valores das respetivas operações, líquido das respetivas provisões acumuladas;



As dívidas de cobrança duvidosa correspondem a valores sobre os quais existe incerteza de cobrança efetiva e são provisionadas tendo em conta a probabilidade de perda que lhe está associada.

8.2.3.6 Acréscimos e diferimentos

As demonstrações financeiras foram elaboradas com base na observância dos princípios contabilísticos no POCAL, no caso concreto o princípio da especialização dos exercícios, conduz à assunção dos custos e dos proveitos quando incorridos ou obtidos, independentemente do momento em que ocorra o seu pagamento ou recebimento. Tais circunstâncias são vertidas no agrupamento dos Acréscimos e Diferimentos que, no ativo, se desdobram em Acréscimos de Proveitos e Custos Diferidos. No passivo os acréscimos e diferimentos, subdividem-se em Acréscimos de Custos e Proveitos Diferidos.

A expressividade dos Acréscimos de Custos está basicamente vertida no valor contabilizado por via das remunerações a liquidar em 2014, cujo custo onera o exercício de 2013 (férias e subsídios de férias e os respetivos encargos sociais), bem como outras contingências expectáveis, que pelo facto de não terem sido refletidas na execução orçamental do ano 2013, foram consideradas no Balanço e/ou demonstração de Resultados.

8.2.4 **Cotações utilizadas para conversão na moeda “euro” das operações registadas em contas incluídas no Balanço e na Demonstração de Resultados originariamente exprimidas e moeda estrangeiram.**

Não aplicável.

8.2.5 **Situações em que o resultado do exercício foi afectado: Por valorimetrias diferentes das previstas no capítulo 4 «Critérios de valorimetria»; Por amortizações do activo imobilizado superiores às adequadas; Por provisões extraordinárias respeitantes ao activo.**

Não aplicável.

8.2.6 Comentário às contas 431 «Despesas de instalação» e 432 «Despesas de investigação e de desenvolvimento».

Os valores expressos na rubrica Despesas de investigação e de desenvolvimento contemplam os valores inerentes a estudos e projectos de infra-estruturas bem como de obras históricas e ambientais.

827– 828 Movimentos ocorridos nas rubricas do ativo imobilizado constante do balanço e nas respetivas amortizações e provisões, de acordo com os quadros seguintes:

Ativo Bruto

Rubricas	Saldo Inicial	Reavaliação / Ajustamento	Aumentos	Alienações	Transferências e abates	Saldo Final
Bens de Domínio Público						
Terrenos e Recursos Naturais	617.905,35	0,00	0,00	0,00	0,00	617.905,35
Edifícios	4.163.736,24	0,00	0,00	0,00	0,00	4.163.736,24
Outras Const. e Infra-estruturas	30.876.027,39	0,00	0,00	0,00	0,00	30.876.027,39
Bens do Património Histórico, Artístico e Cultural	2.083.936,03	0,00	0,00	0,00	0,00	2.083.936,03
Outros bens de domínio público	633.276,77	0,00	0,00	0,00	0,00	633.276,77
Imobilizações em curso	0,00	0,00	0,00	0,00	0,00	0,00
Adiantamentos por conta de bens de dom. público	0,00	0,00	0,00	0,00	0,00	0,00
	38.374.881,78	0,00	0,00	0,00	0,00	38.374.881,78
Imobilizações Incorpóreas:						
Despesas de Instalação	0,00	0,00	0,00	0,00	0,00	0,00
Desp.Investig.e Desenvolvimento	289.135,43	0,00	0,00	0,00	0,00	289.135,43
Prop.Indust. e Outros Direitos	0,00	0,00	0,00	0,00	0,00	0,00
Imobilizações em Curso	0,00	0,00	0,00	0,00	0,00	0,00
Adiant.P/Conta Imob.Incorpóreas	0,00	0,00	0,00	0,00	0,00	0,00
	289.135,43	0,00	0,00	0,00	0,00	289.135,43
Imobilizações Corpóreas:						
Terrenos e Recursos Naturais	1.555.596,63	0,00	49.242,05	0,00	0,00	1.604.838,68
Edifícios e Outras Construções	10.886.873,09	0,00	14.563,20	0,00	11.467,80	10.889.968,49
Equipamento Básico	344.860,43	0,00	175.689,08	0,00	0,00	520.549,51
Equipamento de Transporte	603.194,51	0,00	19.000,00	0,00	0,00	622.194,51
Ferramentas e Utensílios	9.464,16	0,00	0,00	0,00	0,00	9.464,16
Equipamento Administrativo	767.632,98	0,00	10.135,92	0,00	290,65	777.478,25
Taras e Vasilhame	0,00	0,00	0,00	0,00	0,00	0,00
Outras Imobilizações Corpóreas	423.266,39	0,00	64.035,71	0,00	41.791,72	445.510,38
Imobilizações em Curso	5.080.341,09	0,00	1.928.885,40	0,00	205.929,14	6.803.297,35
Adiant.p/Conta Imob.Corpóreas	0,00	0,00	0,00	0,00	0,00	0,00
	19.671.229,28	0,00	2.261.551,36	0,00	259.479,31	21.673.301,33
Investimentos Financeiros:						
Partes Capital	387.342,75	0,00	0,00	0,00	0,00	387.342,75
Obrigações e Títulos de participação	0,00	0,00	0,00	0,00	0,00	0,00
Investimentos em imóveis	0,00	0,00	0,00	0,00	0,00	0,00
Outras Aplicações Financeiras	0,00	0,00	0,00	0,00	0,00	0,00
Imobilizações em Curso	0,00	0,00	0,00	0,00	0,00	0,00
Adiant.P/Conta Investim.Financ.	0,00	0,00	0,00	0,00	0,00	0,00
	387.342,75	0,00	0,00	0,00	0,00	387.342,75



Amortizações e Provisões

Rubricas	Saldo Inicial	Reforço	Regularizações	Saldo Final
Bens de Domínio Público				
Terrenos e Recursos Naturais	0,00	0,00	0,00	0,00
Edifícios	1.054.534,15	56.046,57		1.110.580,72
Outras Const. E Infra-estruturas	4.618.918,07	802.560,33		5.421.478,40
Bens do Património Histórico, Artístico e Cultural	372.726,37	32.075,82		404.802,19
Outros bens de domínio público	63.149,03	7.799,13		70.948,16
	6.109.327,62	898.481,85	0,00	7.007.809,47
Imobilizações Incorpóreas:				
Despesas de Instalação	0,00	0,00	0,00	0,00
Desp.Investig.e Desenvolvimento	289.135,43	0,00	0,00	289.135,43
Prop.Indust. e Outros Direitos	0,00	0,00	0,00	0,00
	289.135,43	0,00	0,00	289.135,43
Imobilizações Corpóreas:				
Terrenos e Recursos Naturais	0,00	0,00	0,00	0,00
Edifícios e Outras Construções	787.089,77	147.028,32	0,00	934.118,09
Equipamento Básico	251.432,93	41.491,21	0,00	292.924,14
Equipamento de Transporte	390.502,61	37.333,92	0,00	427.836,53
Ferramentas e Utensílios	9.464,16	0,00	0,00	9.464,16
Equipamento Administrativo	504.980,97	32.131,96	0,00	537.112,93
Taras e Vasilhame	0,00	0,00	0,00	0,00
Outras Imobilizações Corpóreas	112.693,41	23.464,17	0,00	136.157,58
	2.056.163,85	281.449,58	0,00	2.337.613,43
Investimentos Financeiros:				
Partes Capital	0,00	0,00	0,00	0,00
Obrigações e Títulos de participação	0,00	0,00	0,00	0,00
Investimentos em imóveis:	0,00	0,00	0,00	0,00
Terrenos e Recursos Naturais	0,00	0,00	0,00	0,00
Edifícios e Outras Construções	0,00	0,00	0,00	0,00
Partes de Capital	49.762,31	49.762,31	0,00	99.524,62
Outras aplicações financeiras:				
Depósitos em instituições financeiras	0,00	0,00	0,00	0,00
Títulos da dívida pública	0,00	0,00	0,00	0,00
Outros títulos	0,00	0,00	0,00	0,00
	49.762,31	49.762,31	0,00	99.524,62

8.2.9 Custos incorridos no exercício respeitantes a empréstimos obtidos para financiar imobilizações

Encargos com Empréstimos	Ano 2013
Juros	15.230,78 €
Amortizações	172.222,16 €
TOTAL	187.452,94 €

Os encargos s referidos têm sido pagos na data dos respetivos vencimentos.

No balanço os empréstimos de curto e médio longo prazo estão contabilizados de acordo com a exigibilidade dos empréstimos de médio prazo: Exigível no prazo de 1 ano e Médio longo prazo Superior a 1 ano.

O empréstimo de Curto prazo contratado para dificuldades de tesouraria foi totalmente amortizado até em 31.12.2013.

8.2.10 Indicação dos diplomas legais nos termos dos quais se baseou a reavaliação dos bens do imobilizado.

Não se verificou a situação enunciada.

8.2.11 Elaboração de um quadro discriminativo das reavaliações, do tipo seguinte:

Não se verifica a situação enunciada.

Rubricas	Custos Históricos (a)	Reavaliações (a) (b)	Valores Contabilísticos reavaliados (a)
Bens de Dominio Público			
Terrenos e Recursos Naturais	0,00	0,00	0,00
Edifícios	0,00	0,00	0,00
Outras Const. E Infra-estruturas	0,00	0,00	0,00
Bens do Património Histórico, Artístico e Cultural	0,00	0,00	0,00
Outros bens de dominio público	0,00	0,00	0,00
	0,00	0,00	0,00
Imobilizações Corpóreas:			
Terrenos e Recursos Naturais	0,00	0,00	0,00
Edifícios e Outras Construções	0,00	0,00	0,00
Equipamento Básico	0,00	0,00	0,00
Equipamento de Transporte	0,00	0,00	0,00
Ferramentas e Utensílios	0,00	0,00	0,00
Equipamento Administrativo	0,00	0,00	0,00
Taras e Vasilhame	0,00	0,00	0,00
Outras Imobilizações Corpóreas	0,00	0,00	0,00
	0,00	0,00	0,00
Investimentos Financeiros:			
Investimentos em imóveis:	0,00	0,00	0,00
	0,00	0,00	0,00



8.2.12 Relativamente às imobilizações corpóreas e em curso, deve indicar-se o valor global, para cada uma das contas, de:

Imobilizações em poder de terceiros;
Não aplicável.

Imobilizações implantadas em propriedade alheia;
Não aplicável.

8.2.13 Indicação dos bens utilizados em regime de locação financeira, com menção dos respectivos valores contabilísticos

Nada a registar ao nível da locação financeira.

8.2.14 Relação dos bens do imobilizado que não foi possível valorizar, com indicação das razões dessa impossibilidade.

As razões da impossibilidade de valorização dos bens do imobilizado, estão associadas ao custo da prestação de serviços da inventariação, avaliação e registo dos bens dado que o mesmo deverá ser feito por uma entidade especializada, designadamente para os bens de domínio público e privado nomeadamente redes de águas e saneamento, edifícios, bens de domínio histórico e cultural, equipamento básico e ferramentas e utensílios não sendo possível através de meios próprios da autarquia o acesso aos dados históricos. O trabalho já realizado de inventariação, valorização e registo constante das contas da autarquia, foi elaborado pelos técnicos do município, para os quais foi possível a obtenção de elementos.

8.2.15 Identificações dos bens de domínio público que não são objecto de amortização e indicação das respectivas razões.

Os bens de domínio público não sujeitos a amortização são designadamente terrenos e recursos naturais e outros imóveis de património natural, pelo facto de não estar definido no Decreto-lei nº 671/2000 de 10 de Março.



8.2.20 Fundamentação das circunstâncias especiais que justificaram a atribuição a elementos do activo circulante de um valor inferior ao mais baixo do custo ou do mercado.

Não se verifica a situação enunciada.

8.2.21 Indicação e justificação das provisões extraordinárias respeitantes a elementos do activo circulante relativamente aos quais, face a uma análise comercial razoável, se prevejam descidas estáveis provenientes de flutuações de valor.

Foram criadas provisões para depreciação de existências no ano 2012 no valor de 5.721,06 €, por se considerar existirem alguns bens considerados obsoletos. No 2013 não foi feito qualquer aumento. Foram consideradas provisões para cobranças duvidosas no ano 2013 no valor de 19.997,22 € por existirem dívidas de terceiros em mora há mais de seis meses.

Foram consideradas no ano 2013 provisões para participações financeiras por se considerar que está em causa a continuidade das entidades no valor de 49.762,31 €. Assim, está provisionado em 100% o valor da participação das seguintes entidades participadas pelo município:

ENTIDADE	PARTICIPAÇÃO FINANCEIRA	SALDO INICIAL	AUMENTO	SALDO FINAL
MATADOURO REGIONAL DOURO SUL, S.A.	93.524,61 €	46.762,31 €	46.762,31 €	93.524,61 €
MATEVISEU - MATADOURO REGIONAL DE VISEU, S.A.	6.000,00 €	3.000,00 €	3.000,00 €	6.000,00 €
TOTAL	99.524,61 €	49.762,31 €	49.762,31 €	99.524,61 €

8.2.22 Valor global das dívidas de cobrança duvidosa incluídas em cada uma das rubricas de dívidas de terceiros constantes do balanço.

No ano 2013, foram reforçadas o valor das provisões para cobranças duvidosas por existirem dívidas de terceiros em mora há mais de seis meses no valor de 19.997,22 €. O valor total da provisão ascende a 67.216,17 €

8.2.23 Valor global das dívidas activas e passivas respeitantes ao pessoal da autarquia local.

Após análise ao Balanço e às Demonstrações Financeiras, verifica-se que não existem dívidas de e ao pessoal da autarquia.

8.2.24 Quantidade e valor nominal de obrigações e de outros títulos emitidos pela entidade, com indicação dos direitos que conferem.

Relativamente à quantidade e ao valor nominal das Obrigações e Outros Títulos emitidos pela Autarquia Local, tal não é aplicável pela análise feita e demonstrada ao Balanço e às Demonstrações Financeiras.

8.2.25 Discriminação das dívidas incluídas na conta «Estado e outros entes públicos» em situação de mora.

Não tem dívidas ao Estado em mora.

8.2.26 Descrição desagregada das responsabilidades, por garantias e cauções prestadas e recibos para cobrança de acordo com o seguinte mapa:

Instituição Bancária	A Favor de:	Motivo	Expropriado	Obra	2013
CGD	Tribunal Judicial de Moimenta da Beira	Expropriação	Nelson Domingos Rodrigues Alexandre	Parque Desportivo de Moimenta da Beira – O 1.º Relvado	432.907,50
CGD	Tribunal Judicial de Moimenta da Beira	Expropriação	João Manuel Dias Costa Lima	Centro Escolar de Moimenta da Beira	227.795,73
CGD	Tribunal Judicial de Moimenta da Beira	Expropriação	Maria Cândida da Costa Ferreira Antunes	Parque Desportivo de Moimenta da Beira – O 1.º Relvado	74.970,00
	Total				735.673,23 €

8.2.27 Desdobramento das contas de provisões acumuladas explicitando os movimentos ocorridos no exercício, de acordo com o quadro seguinte:

Código das Contas	Custos e Perdas	Saldo Inicial	Aumento	Redução	Saldo final
19	Provisões para aplicações de tesouraria	0,00	0,00	0,00	0,00
291	Provisões para cobranças duvidosas	47.218,95	19.997,22	0,00	67.216,17
292	Provisões para riscos e encargos	116.690,25	0,00	0,00	116.690,25
39	Provisões para Depreciação de existências	5.721,06	0,00	0,00	5.721,06
49	Provisões para investimentos financeiros	49.762,31	49.762,31	0,00	99.524,62
		219.392,57	69.759,53	0,00	289.152,10



8.2.28 Explicitação e justificação dos movimentos ocorridos no exercício de cada uma das contas da classe 5 «Fundo patrimonial», constantes do balanço.

FUNDOS PRÓPRIOS E PASSIVO	EXERCÍCIOS	
	2013	2012
FUNDOS PRÓPRIOS:		
51 Património	21.069.245,76	21.069.245,76
55 Ajust.Partes Capital em empresas	0,00	0,00
56 Reservas de Reavaliação	0,00	0,00
Reservas:		
571 Reservas Legais	666.928,12	645.165,39
572 Reservas Estatutárias	0,00	0,00
573 Reservas Contratuais	0,00	0,00
574 Reservas Livres	0,00	0,00
575 Subsídios	15.647,44	15.647,44
576 Doações	0,00	0,00
59 Resultados Transitados	2.630.802,10	2.217.310,16
Subtotal	24.382.623,42	23.947.368,75
88 Resultado Líquido do Exercício	924.583,23	435.254,67
Total dos Fundos Próprios	25.307.206,65	24.382.623,42

As variações verificadas na rubrica de Fundos Próprios, estão directamente relacionadas com:

- Aplicação do resultado líquido do exercício referente ao ano 2012, no valor de 435.254,67 €.

8.2.29 Demonstração do custo das mercadorias vendidas e das matérias consumidas, como segue:

Movimentos	Mercadorias	Matérias-primas, subsidiárias e de consumo
Existências iniciais	0,00	95.236,20
Compras	600.846,83	72.542,57
Regularizações de existências	0,00	0,00
Existências Finais	0,00	100.720,82
Custo no exercício.....	600.846,83	67.057,95

8.2.30 Demonstração da variação da produção, como segue:



Movimentos	Produtos Acabados	Subprodutos, desperdícios, resíduos e refugos	Produtos e trabalhos em curso
Existências Finais	0,00	0,00	0,00
Regularizações de existências	0,00	0,00	0,00
Existências iniciais	0,00	0,00	0,00
Aumento/redução no exercício.....	0,00	0,00	0,00

8.2.31 Demonstração dos resultados financeiros:

Código das Contas	Custos e Perdas	Exercícios		Código das Contas	Proveitos e Ganhos	Exercícios	
		31.12.2013	31.12.2012			31.12.2013	31.12.2012
681	Juros suportados	220.062,43	226.311,66	781	Juros obtidos	51,03	224,66
682	Perdas em entidades participadas	0,00	0,00	782	Ganhos em entidades participadas	0,00	0,00
683	Amortizações de investimento em imóveis	0,00	0,00	783	Rendimentos de imóveis	0,00	0,00
684	Provisões para aplicações financeiras	49.762,31	49.762,31	784	Rendimentos de participações de capital	50.227,80	0,00
685	Diferenças de câmbio desfavoráveis	0,00	0,00	785	Diferenças de câmbio favoráveis	0,00	0,00
687	Perdas na alienação de aplicações de tesouraria	0,00	0,00	786	Descontos de pronto pagamento obtidos	0,00	0,00
688	Outros custos e perdas financeiras	48.317,08	12.155,77	787	Ganhos na alienação de aplicações de tesouraria	0,00	0,00
				788	Outros proveitos e ganhos financeiros	0,00	0,00
TOTAL		318.141,82	288.229,74	TOTAL		50.278,83	224,66
Resultados Financeiros		-267.862,99	-288.005,08	Resultados Financeiros		-267.862,99	-288.005,08
TOTAL		318.141,82	288.229,74	TOTAL		318.141,82	288.229,74

8.2.32 Demonstração dos resultados extraordinários:

Código das Contas	Custos e Perdas	Exercícios		Código das Contas	Proveitos e Ganhos	Exercícios	
		31.12.2013	31.12.2012			31.12.2013	31.12.2012
691	Transferências de capital concedidas	196.670,09	355.383,61	791	Restituição de impostos	0,00	0,00
692	Dívidas incobráveis	0,00	0,00	792	recuperação de dívidas	0,00	0,00
693	Perdas em existências	0,00	0,00	793	Ganhos em existências	0,00	0,00
694	Perdas em imobilizações	0,00	0,00	794	Ganhos em imobilizações	20.723,87	-19.098,75
695	Multas e penalidades	0,00	0,00	795	Benefícios de penalidades contratuais	20.916,61	2.697,93
696	Aumentos de amortizações e provisões	0,00	0,00	796	Reduções de amortizações e provisões	0,00	5.424,75
697	Correcções relativas a exercícios anteriores	32.625,87	67.033,16	797	Correcções relativas a exercícios anteriores	667,60	858,90
698	Outros custos e perdas extraordinárias	850,00	1.089,22	798	Outros proveitos e ganhos extraordinários	402.852,75	392.738,46
TOTAL		230.145,96	423.505,99	TOTAL		445.160,83	382.621,29
Resultados Extraordinários		215.014,87	-40.884,70	Resultados Extraordinários		215.014,87	-40.884,70
TOTAL		445.160,83	382.621,29	TOTAL		445.160,83	382.621,29



8.2.33. Informações relevantes face à posição financeira

Existe a necessidade de continuar a efetuar o inventário Municipal dos bens. Melhorar o controlo efetivo dos bens e atualização do cadastro dos bens inventariados na aplicação Gestão do Património.

De modo a ser possível a total implementação completa da contabilidade Analítica, é necessário por em prática mecanismos para a integração da Gestão de Atividades (Obras por Administração Direta), através da informatização e implementação completa desta aplicação Medidata, pois trata-se de uma área a desenvolver e prioritária para o Município, de modo a poder contribuir para a construção de informação útil para a tomada de decisões e clarificar a aplicação dos recursos públicos numa perspetiva de economia, eficiência, eficácia.

8.2.34. Acontecimentos após a data de Balanço

Após a data de 31.12.2013 o município obteve a libertação da 2ª tranche do empréstimo PAEL no valor de 482.497,44 €, valor este que foi diretamente afeto ao pagamento de valores em dívida à data de 31.12.2013.



CONTROLO ORÇAMENTAL DA RECEITA

CLASSIFICAÇÃO ECONÓMICA		PREVISÕES CORRIGIDAS	RECEITAS POR COBRAR NO INICIO DO ANO (4)	RECEITAS LIQUIDADAS	LIQUIDAÇÕES ANULADAS	RECEITAS COBRADAS BRUTAS	REEMBOLSOS/RESTITUIÇÕES		RECEITA COBRADA LIQUIDA (10 = 7-9)	RECEITAS POR COBRAR NO FINAL DO ANO (11=4+5-6-7)	GRAU EXEC. FINAN DAS REC. (12) a
CÓDIGO	DESCRIÇÃO						EMITIDOS	PAGOS			
(1)	(2)	(3)	(4)	(5)	(6)	(7)	(8)	(9)	(10)	(11)	(12)
	RECEITAS CORRENTES	9.997.250,00	183.606,35	9.073.925,94	565.830,77	8.535.236,50			8.535.236,50	156.465,02	85.4
01	IMPOSTOS DIRECTOS	1.215.645,45		1.475.887,61		1.475.887,61			1.475.887,61		121.4
0102	OUTROS	1.215.645,45		1.475.887,61		1.475.887,61			1.475.887,61		121.4
010202	IMPOSTO MUNICIPAL SOBRE IMOVEIS	800.400,51		1.065.368,16		1.065.368,16			1.065.368,16		133.1
010203	IMPOSTO UNICO DE CIRCULAÇÃO	150.152,54		221.423,90		221.423,90			221.423,90		147.5
010204	IMPOSTO MUNICIPAL SOBRE TRANSMISSÕES ONEROSAS DE IMOVEIS	194.892,40		156.684,68		156.684,68			156.684,68		80.4
010205	DERRAMA	70.000,00		32.410,87		32.410,87			32.410,87		46.3
010207	IMPOSTOS ABOLIDOS	200,00									
01020701	CONTRIBUIÇÃO AUTÁRQUICA	100,00									
01020702	IMPOSTO MUNICIPAL DE SISA	100,00									
02	IMPOSTOS INDIRECTOS	47.733,00	168,15	44.488,71	277,07	44.211,64			44.211,64	168,15	92.6
0202	OUTROS	47.733,00	168,15	44.488,71	277,07	44.211,64			44.211,64	168,15	92.6
020206	IMPOSTOS INDIRECTOS ESPECÍFICOS DAS AUTARQUIAS LOCAIS	47.733,00	168,15	44.488,71	277,07	44.211,64			44.211,64	168,15	92.6
02020601	Mercados e Feiras	29.408,00	95,52	29.293,56	159,20	29.134,36			29.134,36	95,52	99.1
02020602	Loteamento e Obras	11.755,00	9,68	11.733,15		11.733,15			11.733,15	9,68	99.8
02020603	Ocupação de Via Pública	473,00		970,77		970,77			970,77		205.2
02020605	Publicidade	1.752,00	62,95	237,67		237,67			237,67	62,95	13.6
02020606	Saneamento- Conservação	1.233,00		276,75		276,75			276,75		22.4
02020699	Outros	3.112,00		1.976,81	117,87	1.858,94			1.858,94		59.7
0202069901	Impostos indirectos-Outros-TMDP	1.756,00		1.767,96	117,87	1.650,09			1.650,09		94.0
0202069902	Impostos indirectos-Outros-TDFTH	163,00		113,60		113,60			113,60		69.7
0202069999	Impostos indirectos-Outros	1.193,00		95,25		95,25			95,25		8.0
04	TAXAS, MULTAS E OUTRAS PENALIDADES	76.907,00	5.046,81	104.314,46	1.580,45	102.724,14			102.724,14	5.056,68	133.6
0401	TAXAS	74.937,00	268,56	83.376,87	1.580,45	81.794,08			81.794,08	270,90	109.2
040123	TAXAS ESPECÍFICAS DAS AUTARQUIAS LOCAIS	74.937,00	268,56	83.376,87	1.580,45	81.794,08			81.794,08	270,90	109.2
04012301	Mercados e Feiras	250,00		38,20		38,20			38,20		15.3
04012302	Loteamento e Obras	61.034,00	83,72	70.011,81	1.531,55	68.477,92			68.477,92	86,06	112.2
04012303	Ocupação de Via Pública	200,00									
04012305	Caça, uso e porte de arma	300,00		314,82		314,82			314,82		104.9
04012306	Saneamento	200,00									
04012399	Outros	12.953,00	184,84	13.012,04	48,90	12.963,14			12.963,14	184,84	100.1
0401239901	Taxas, multas e outras penalidades - TDFTH	142,00		28,40		28,40			28,40		20.0
0401239902	Taxa pela emissão do certificado de registo	241,00		314,07		314,07			314,07		130.3
0401239999	Taxas, multas e outras penalidades - Outras	12.570,00	184,84	12.669,57	48,90	12.620,67			12.620,67	184,84	100.4
0402	MULTAS E OUTRAS PENALIDADES:	1.970,00	4.778,25	20.937,59		20.930,06			20.930,06	4.785,78	1062.4
040201	JUROS DE MORA	10,00									
040202	JUROS COMPENSATÓRIOS	570,00									
040203	MULTAS E COIMAS POR INFRAÇÕES AO CÓDIGO DA ESTRADA E RESTANTE LEGISLAÇÃO	191,00		20,98		20,98			20,98		11.0

CLASSIFICAÇÃO ECONÓMICA		PREVISÕES CORRIGIDAS	RECEITAS POR COBRAR NO INICIO DO ANO	RECEITAS LIQUIDADAS	LIQUIDAÇÕES ANULADAS	RECEITAS COBRADAS BRUTAS	REEMBOLSOS/RESTITUIÇÕES		RECEITA COBRADA LIQUIDA	RECEITAS POR COBRAR NO FINAL DO ANO	GRAU EXEC. FINAN. DAS REC. (12)a
CÓDIGO	DESCRIÇÃO						EMITIDOS	PAGOS			
(1)	(2)	(3)	(4)	(5)	(6)	(7)	(8)	(9)	(10 = 7-9)	(11=4+5-6-7)	(12)a
040204	COIMAS E PENALIDADES POR CONTRA ORDENAÇÕES	1.199,00		20.916,61		20.909,08			20.909,08	7,53	1743.9
040299	MULTAS E PENALIDADES DIVERSAS		4.778,25							4.778,25	
05	RENDIMENTOS DE PROPRIEDADE	2.415.603,55		1.413.803,39	562.744,84	851.058,55			851.058,55		35.2
0501	JUROS - SOCIEDADES E QUASE-SOCIEDADES NÃO FINANCEIRAS	600,00									
050101	PÚBLICAS	500,00									
050102	PRIVADAS	100,00									
0502	JUROS - SOCIEDADES FINANCEIRAS	500,00		42,86		42,86			42,86		8.6
050201	BANCOS E OUTRAS INSTITUIÇÕES FINANCEIRAS	500,00		42,86		42,86			42,86		8.6
0507	DIVIDENDOS E PARTICIPAÇÕES NOS LUCROS DE SOCIEDADES E QUASE-SOCIEDADES NÃO FINANCEIRAS	5.000,00		50.227,80		50.227,80			50.227,80		1004.6
050701	Empresas Públicas	2.500,00		50.227,80		50.227,80			50.227,80		2009.1
050799	Outras	2.500,00									
0510	RENDAS	2.409.503,55		1.363.532,73	562.744,84	800.787,89			800.787,89		33.2
051001	TERRENOS	489.503,55		1.363.532,73	562.744,84	800.787,89			800.787,89		163.6
051099	OUTROS	1.920.000,00									
06	TRANSFERÊNCIAS CORRENTES	5.113.061,00	102.103,89	5.117.069,96		5.168.499,26			5.168.499,26	50.674,59	101.1
0603	ADMINISTRAÇÃO CENTRAL	5.112.961,00	102.103,89	5.117.069,96		5.168.499,26			5.168.499,26	50.674,59	101.1
060301	ESTADO	4.942.461,00	102.103,89	4.982.934,95		5.034.364,25			5.034.364,25	50.674,59	101.9
06030101	Fundo de Equilibrio Financeiro	4.106.430,00		4.106.430,00		4.106.430,00			4.106.430,00		100.0
06030102	Fundo Social Municipal	216.267,00		283.799,00		283.799,00			283.799,00		131.2
06030103	Participação Fixa no IRS	167.689,00		171.739,00		171.739,00			171.739,00		102.4
06030199	Outros (Transportes Escolares, Enriquecimento Curricular, A.A.E. e outros)	452.075,00	102.103,89	420.966,95		472.396,25			472.396,25	50.674,59	104.5
0603019901	TRANSPORTES ESCOLARES	90.000,00		87.362,00		87.362,00			87.362,00		97.1
0603019902	ACTIVIDADES DE ENRIQUECIMENTO CURRICULAR	90.000,00		57.666,89		57.666,89			57.666,89		64.1
0603019903	AUXILIARES DE ACÇÃO EDUCATIVA	75,00		77.522,02		77.522,02			77.522,02		10336.2.7
0603019904	COMPONENTE SOCIAL	220.000,00	100.990,05	166.307,33		217.736,63			217.736,63	49.560,75	99.0
0603019905	PROGRAMA DE REFEIÇÕES ESCOLARES DO 1.º CEB	45.000,00	1.113,84	21.895,12		21.895,12			21.895,12	1.113,84	48.7
0603019906	TRANSFERÊNCIA DE COMPETÊNCIAS DA EDUCAÇÃO DL 144/2008	5.000,00									
0603019907	FRUTA ESCOLAR	1.000,00									
0603019999	OUTRAS	1.000,00		10.213,59		10.213,59			10.213,59		1021.4
060307	SERVIÇOS E FUNDOS AUTÓNOMOS	37.500,00		9.496,68		9.496,68			9.496,68		25.3
06030702	STAPE	7.000,00		9.496,68		9.496,68			9.496,68		135.7
06030703	DGRF - Direcção Geral dos Recursos Florestais	28.000,00									
06030799	OUTROS	2.500,00									
060309	SERVIÇOS E FUNDOS AUTÓNOMOS- SUBSISTEMA DE PROTECÇÃO À FAMÍLIA E POLÍTICAS ACTIVAS DE EMPREGO E FORMAÇÃO PROFISSIONAL (I.E.F.P.)	133.000,00		124.638,33		124.638,33			124.638,33		93.7

CLASSIFICAÇÃO ECONÓMICA		PREVISÕES CORRIGIDAS	RECEITAS POR COBRAR NO INICIO DO ANO	RECEITAS LIQUIDADAS	LIQUIDAÇÕES ANULADAS	RECEITAS COBRADAS BRUTAS	REEMBOLSOS/RESTITUIÇÕES		RECEITA COBRADA LIQUIDA	RECEITAS POR COBRAR NO FINAL DO ANO	GRAU EXEC. FINAN. DAS REC. (12)a
CÓDIGO	DESCRIÇÃO						EMITIDOS	PAGOS			
(1)	(2)	(3)	(4)	(5)	(6)	(7)	(8)	(9)	(10 = 7-9)	(11=4+5-6-7)	(12)a
06030901	I.E.F.P.	40.000,00		114.424,75		114.424,75			114.424,75		286.1
06030902	CCRDN - PEPAL	35.000,00									
06030903	POPH	37.000,00									
06030904	I.SOCIAL PROTEÇÃO DE MENORES	20.000,00		10.213,58		10.213,58			10.213,58		51.1
06030905	I.SOCIAL REDE SOCIAL	500,00									
06030999	OUTROS	500,00									
0605	ADMINISTRAÇÃO LOCAL	100,00									
060501	CONTINENTE	100,00									
07	VENDA DE BENS E SERVIÇOS CORRENTES	815.800,00	71.932,57	816.525,23	1.228,41	791.018,72			791.018,72	96.210,67	97.0
0701	VENDA DE BENS	257.300,00		248.903,04		248.803,74			248.803,74	99,30	96.7
070101	MATERIAL DE ESCRITÓRIO	1.000,00									
070102	LIVROS E DOCUMENTAÇÃO TÉCNICA	100,00									
070103	PUBLICAÇÕES E IMPRESSOS	100,00		174,20		174,20			174,20		174.2
070104	FARDAMENTOS E ARTIGOS E PESSOAIS	100,00									
070107	PRODUTOS ALIMENTARES E BEBIDAS	500,00		854,89		854,89			854,89		171.0
070110	DESPERDÍCIOS, RESÍDUOS E REFUGOS	5.000,00									
07011001	SUCATA	5.000,00									
070111	PRODUTOS ACABADOS E INTERMÉDIOS	250.000,00		247.621,42		247.621,42			247.621,42		99.0
07011199	OUTROS	250.000,00		247.621,42		247.621,42			247.621,42		99.0
0701119901	AGUA	250.000,00		247.621,42		247.621,42			247.621,42		99.0
070199	OUTROS	500,00		252,53		153,23			153,23	99,30	30.6
07019901	OUTROS	500,00		252,53		153,23			153,23	99,30	30.6
0702	SERVIÇOS	518.000,00	32.661,82	526.607,16	729,72	504.355,67			504.355,67	54.183,59	97.4
070201	ALUGUER DE ESPAÇOS E EQUIPAMENTOS	1.000,00									
070208	SERVIÇOS SOCIAIS, RECREATIVOS, CULTURAI E DESPORTO	88.500,00	14.664,55	87.606,43	454,20	78.027,00			78.027,00	23.789,78	88.2
07020801	Serviços Sociais	10.000,00	900,00	10.303,70	426,70	9.714,50			9.714,50	1.062,50	97.1
07020802	Serviços Recreativos	1.000,00									
0702080299	OUTROS	1.000,00									
07020803	Serviços Culturais	7.500,00		4.186,45		4.186,45			4.186,45		55.8
0702080399	OUTROS	7.500,00		4.186,45		4.186,45			4.186,45		55.8
07020804	Serviços Desportivos	70.000,00	13.764,55	73.116,28	27,50	64.126,05			64.126,05	22.727,28	91.6
070209	SERVIÇOS ESPECÍFICOS DAS AUTARQUIAS	103.500,00	17.997,27	103.297,85	275,52	90.625,79			90.625,79	30.393,81	87.6
07020901	Saneamento	7.500,00		3.602,59		3.602,59			3.602,59		48.0
07020902	Resíduos Sólidos	1.000,00									
07020903	Transportes Colectivos de Pessoas e Mercadorias	73.500,00	17.997,27	81.983,75		69.587,21			69.587,21	30.393,81	94.7
0702090302	TRANSPORTES ESCOLARES	60.000,00	69,83	64.573,55		64.561,40			64.561,40	81,98	107.6
0702090303	TRANSPORTES DE PESSOAS E MERCADORIAS	12.500,00	17.927,44	17.410,20		5.025,81			5.025,81	30.311,83	40.2
0702090399	OUTROS	1.000,00									
07020904	Trabalhos por Conta de Particulares	10.000,00		6.084,64		6.084,64			6.084,64		60.8
07020905	Cemitérios	10.000,00		6.337,50		6.337,50			6.337,50		63.4
07020907	Parques de Estacionamento	500,00									
07020908	Parques de Campismo	500,00		5.155,22	275,52	4.879,70			4.879,70		975.9
07020999	Outros	500,00		134,15		134,15			134,15		26.8
070299	OUTROS	325.000,00		335.702,88		335.702,88			335.702,88		103.3
07029901	Tarifa de disponibilidade	325.000,00		335.702,88		335.702,88			335.702,88		103.3

CLASSIFICAÇÃO ECONÓMICA		PREVISÕES CORRIGIDAS	RECEITAS POR COBRAR NO INICIO DO ANO	RECEITAS LIQUIDADAS	LIQUIDAÇÕES ANULADAS	RECEITAS COBRADAS BRUTAS	REEMBOLSOS/RESTITUIÇÕES		RECEITA COBRADA LIQUIDA	RECEITAS POR COBRAR NO FINAL DO ANO	GRAU EXEC. FINAN. DAS REC. (12)a
CÓDIGO	DESCRIÇÃO						EMITIDOS	PAGOS			
(1)	(2)	(3)	(4)	(5)	(6)	(7)	(8)	(9)	(10 = 7-9)	(11=4+5-6-7)	(12)a
0702990101	T.D.- Agua	105.000,00		104.942,84		104.942,84			104.942,84		99.9
0702990102	T.D.- Saneamento	95.000,00		99.900,29		99.900,29			99.900,29		105.2
0702990103	T.D.- RSU	125.000,00		130.859,75		130.859,75			130.859,75		104.7
0703	RENDAS	40.500,00	39.270,75	41.015,03	498,69	37.859,31			37.859,31	41.927,78	93.5
070301	HABITAÇÕES	10.000,00	26.154,98	11.528,77	44,10	10.730,97			10.730,97	26.908,68	107.3
070302	EDIFÍCIOS	30.000,00	13.115,77	29.486,26	454,59	27.128,34			27.128,34	15.019,10	90.4
070399	OUTRAS	500,00									
08	OUTRAS RECEITAS CORRENTES	312.500,00	4.354,93	101.836,58		101.836,58			101.836,58	4.354,93	32.6
0801	OUTRAS	312.500,00	4.354,93	101.836,58		101.836,58			101.836,58	4.354,93	32.6
080199	OUTRAS	312.500,00	4.354,93	101.836,58		101.836,58			101.836,58	4.354,93	32.6
08019901	Indemnizações por deterioração, roubo e extravio de bens patrimoniais	500,00		258,40		258,40			258,40		51.7
08019902	Indemnizações de estragos provocados por outrém em viaturas ou outros equipamentos	5.000,00		808,35		808,35			808,35		16.2
08019903	IVA Reembolsado	25.000,00		43.276,13		43.276,13			43.276,13		173.1
08019904	IVA Inversão da liquidação	500,00									
08019999	Diversas	281.500,00	4.354,93	57.493,70		57.493,70			57.493,70	4.354,93	20.4
	RECEITAS DE CAPITAL	7.927.250,00	19.098,75	4.360.514,13		4.358.618,69			4.358.618,69	20.994,19	55.0
09	VENDA DE BENS DE INVESTIMENTO	680.078,00	19.098,75	20.723,87		18.828,43			18.828,43	20.994,19	2.8
0901	TERRENOS SOCIEDADES E QUASE-SOCIEDADES NÃO FINANCEIRAS	623.078,00	19.098,75	20.723,87		18.828,43			18.828,43	20.994,19	3.0
090101	SOCIEDADES E QUASE-SOCIEDADES NÃO FINANCEIRAS	220.000,00	19.098,75							19.098,75	
090109	INSTITUIÇÕES SEM FINS LUCRATIVOS	500,00									
090110	FAMÍLIAS	402.578,00		20.723,87		18.828,43			18.828,43	1.895,44	4.7
0902	HABITAÇÕES	51.000,00									
090201	SOCIEDADES E QUASE-SOCIEDADES NÃO FINANCEIRA	500,00									
090209	INSTITUIÇÕES SEM FINS LUCRATIVOS	500,00									
090210	FAMÍLIAS	50.000,00									
0903	EDIFÍCIOS	1.500,00									
090301	SOCIEDADES E QUASE-SOCIEDADES NÃO FINANCEIRA	500,00									
090309	INSTITUIÇÕES SEM FINS LUCRATIVOS	500,00									
090310	FAMÍLIAS	500,00									
0904	OUTROS BENS DE INVESTIMENTO	4.500,00									
090401	SOCIEDADES E QUASE-SOCIEDADES NÃO FINANCEIRA	1.500,00									
09040101	Equipamento de Transporte	500,00									
09040102	Maquinaria e Equipamento	500,00									
09040103	Outros	500,00									
090409	INSTITUIÇÕES SEM FINS LUCRATIVOS	1.500,00									
09040901	Equipamento de Transporte	500,00									
09040902	Maquinaria e Equipamento	500,00									

CLASSIFICAÇÃO ECONÓMICA		PREVISÕES CORRIGIDAS (3)	RECEITAS POR COBRAR NO INICIO DO ANO (4)	RECEITAS LIQUIDADAS (5)	LIQUIDAÇÕES ANULADAS (6)	RECEITAS COBRADAS BRUTAS (7)	REEMBOLSOS/RESTITUIÇÕES		RECEITA COBRADA LIQUIDA (10 = 7-9)	RECEITAS POR COBRAR NO FINAL DO ANO (11=4+5-6-7)	GRAU EXEC. FINAN DAS REC. (12) a
CÓDIGO (1)	DESCRIÇÃO (2)						EMITIDOS (8)	PAGOS (9)			
09040903	Outros	500,00									
090410	FAMILIAS	1.500,00									
09041001	Equipamento de Transporte	500,00									
09041002	Maquinaria e Equipamento	500,00									
09041003	Outros	500,00									
10	TRANSFERÊNCIAS DE CAPITAL	4.232.684,92		2.058.519,10		2.058.519,10			2.058.519,10		48.6
1003	ADMINISTRAÇÃO CENTRAL	4.232.684,92		2.058.519,10		2.058.519,10			2.058.519,10		48.6
100301	ESTADO	1.451.607,00		955.025,00		955.025,00			955.025,00		65.8
10030101	Fundo de Equilibrio Financeiro	1.026.607,00		955.025,00		955.025,00			955.025,00		93.0
10030104	Cooperação Técnica e Financeira (Protocolos e Acordos de Colaboração Financeira)	424.000,00									
10030199	Outras	1.000,00									
100307	ESTADO- PARTICIPAÇÃO COMUNITÁRIA EM PROJECTOS CO-FINANCIADOS	2.781.077,82		1.103.494,10		1.103.494,10			1.103.494,10		39.7
10030701	FEDER - FUNDO EUROPEU DE DESENVOLVIMENTO REGIONAL - QREN	2.341.077,82		1.103.494,10		1.103.494,10			1.103.494,10		47.1
10030702	PRODER	440.000,00									
12	PASSIVOS FINANCEIROS	3.012.487,18		2.247.492,31		2.247.492,31			2.247.492,31		74.6
1205	EMPRÉSTIMOS A CURTO PRAZO	600.000,00		800.000,00		800.000,00			800.000,00		133.3
120502	SOCIEDADES FINANCEIRAS	600.000,00		800.000,00		800.000,00			800.000,00		133.3
1206	EMPRÉSTIMOS A MÉDIO E LONGO PRAZOS	2.412.487,18		1.447.492,31		1.447.492,31			1.447.492,31		60.0
120603	ADMISTRAÇÃO PÚBLICA- ADMNISTRAÇÃO CENTRAL- ESTADO	2.412.487,18		1.447.492,31		1.447.492,31			1.447.492,31		60.0
13	OUTRAS RECEITAS DE CAPITAL	2.000,00		33.778,85		33.778,85			33.778,85		1688.9
1301	OUTRAS	2.000,00		33.778,85		33.778,85			33.778,85		1688.9
130101	INDEMNIZAÇÕES	1.000,00									
130199	OUTRAS	1.000,00		33.778,85		33.778,85			33.778,85		3377.9
15	OUTRAS RECEITAS	500,00		667,60		667,60			667,60		133.5
	REPOSIÇÕES NÃO ABATIDAS NOS PAGAMENTOS	500,00		667,60		667,60			667,60		133.5
1501	REPOSIÇÕES NÃO ABATIDAS NOS PAGAMENTOS	500,00		667,60		667,60			667,60		133.5
150101	REPOSIÇÕES NÃO ABATIDAS NOS PAGAMENTOS	500,00		667,60		667,60			667,60		133.5
TOTAL		17.925.000,00	202.705,10	13.435.107,67	565.830,77	12.894.522,79			12.894.522,79	177.459,21	71.9

a) (12 = 10 / 3 * 100)

O ORGÃO EXECUTIVO
Em _____ de _____ de _____

[Handwritten signature]
[Handwritten signature]

O ORGÃO DELIBERATIVO
Em _____ de _____ de _____

[Handwritten signature]
[Handwritten signature]



CONTROLO ORÇAMENTAL DA DESPESA

MAPA DO CONTROLO ORÇAMENTAL DA DESPESA

CLASSIFICAÇÃO		DOTAÇÕES	COMPROMISSOS ASSUMIDOS			DESPESA PAGA	DIFERENÇAS			GRAU DE EXECUÇÃO ORÇAMENTAL DA DESPESA (11) a)
			EXERCÍCIO	EXERCÍCIOS FUTUROS	TOTAL		DOTAÇÃO NÃO COMPROMETIDA (8 = 3 - 4)	SALDO (9 = 3 - 7)	COMPROMISSOS POR PAGAR (10 = 4 - 7)	
ECONÓMICA (1)	DESCRIÇÃO (2)	CORRIGIDAS (3)	(4)	(5)	(6)	(7)	(8)	(9)	(10)	(11)
	D E S P E S A S C O R R E N T E S	10.300.249,43	10.244.592,35	741.262,86	10.985.855,21	7.348.487,46	55.657,08	2.951.761,97	2.896.104,89	71,34
01	DESPESAS COM O PESSOAL	2.838.168,32	2.838.166,22		2.838.166,22	2.820.458,89	2,10	17.709,43	17.707,33	99,38
0101	REMUNERAÇÕES CERTAS E PERMANENTES	2.255.089,61	2.255.088,61		2.255.088,61	2.255.088,61	1,00	1,00		100,00
010101	TITULARES ÓRGÃOS DE SOBERANIA/MEMBROS ÓRGÃOS AUTÁRQUICOS	122.826,12	122.826,12		122.826,12	122.826,12				100,00
010104	PESSOAL DOS QUADROS- REGIME DO CONTRATO INDIVIDUAL DO TRABALHO	1.455.570,20	1.455.570,20		1.455.570,20	1.455.570,20				100,00
01010401	PESSOAL DOS QUADROS - REGIME DE CONTRATO INDIVIDUAL DE TRABALHO - PESSOAL EM FUNÇÕES	1.455.570,20	1.455.570,20		1.455.570,20	1.455.570,20				100,00
010106	PESSOAL CONTRATADO A TERMO CERTO	54.575,66	54.575,66		54.575,66	54.575,66				100,00
01010601	PESSOAL CONTRATADO A TERMO - PESSOAL EM FUNÇÕES	54.575,66	54.575,66		54.575,66	54.575,66				100,00
010107	PESSOAL EM REGIME DE TAREFA OU AVENÇA	1,00					1,00	1,00		
010109	PESSOAL EM QUALQUER OUTRA SITUAÇÃO	137.086,75	137.086,75		137.086,75	137.086,75				100,00
010111	REPRESENTAÇÃO	36.239,79	36.239,79		36.239,79	36.239,79				100,00
010113	SUBSÍDIO DE REFEIÇÃO	153.924,91	153.924,91		153.924,91	153.924,91				100,00
010114	SUBSÍDIOS DE FÉRIAS E NATAL	276.901,36	276.901,36		276.901,36	276.901,36				100,00
010115	REMUNERAÇÕES POR DOENÇA E MATERNIDADE / PATERNIDADE	17.963,82	17.963,82		17.963,82	17.963,82				100,00
0102	ABONOS VARIÁVEIS OU EVENTUAIS	30.141,53	30.141,51		30.141,51	30.141,51	0,02	0,02		100,00
010202	HORAS EXTRAORDINÁRIAS	14.739,70	14.739,70		14.739,70	14.739,70				100,00
010204	AJUDAS DE CUSTO	3.739,94	3.739,93		3.739,93	3.739,93	0,01	0,01		100,00
010205	ABONO PARA FALHAS	3.373,08	3.373,08		3.373,08	3.373,08				100,00
010213	OUTROS SUPLEMENTOS E PRÊMIOS	8.288,81	8.288,80		8.288,80	8.288,80	0,01	0,01		100,00
01021302	OUTROS	8.288,81	8.288,80		8.288,80	8.288,80	0,01	0,01		100,00
0103	SEGURANÇA SOCIAL	552.937,18	552.936,10		552.936,10	535.228,77	1,08	17.708,41	17.707,33	96,80
010301	ENCARGOS COM A SAÚDE	107.002,68	107.002,68		107.002,68	89.295,35		17.707,33	17.707,33	83,45
010302	OUTROS ENCARGOS COM A SAÚDE	1,00					1,00	1,00		
010303	SUBSÍDIO FAMILIAR A CRIANÇAS E JOVENS	15.427,46	15.427,45		15.427,45	15.427,45	0,01	0,01		100,00
010304	OUTRAS PRESTAÇÕES FAMILIARES	213,87	213,86		213,86	213,86	0,01	0,01		100,00
010305	CONTRIBUIÇÕES PARA A SEGURANÇA SOCIAL	418.326,12	418.326,11		418.326,11	418.326,11	0,01	0,01		100,00
01030501	Assistencia na doença dos funcionários publicos (A.D.S.E.)	326,26	326,25		326,25	326,25	0,01	0,01		100,00
01030502	Segurança Social do pessoal em regime de contrato de trabalho em funções	417.999,86	417.999,86		417.999,86	417.999,86				100,00
0103050201	Caixa Geral de Aposentações	306.544,79	306.544,79		306.544,79	306.544,79				100,00
0103050202	Segurança Social - Regime Geral	111.455,07	111.455,07		111.455,07	111.455,07				100,00
010306	ACIDENTES EM SERVIÇOS E DOENÇAS PROFISSIONAIS	212,98	212,97		212,97	212,97	0,01	0,01		100,00
010308	OUTRAS PENSÕES	9.508,98	9.508,97		9.508,97	9.508,97	0,01	0,01		100,00
010309	SEGUROS	0,01					0,01	0,01		
01030901	Seguros de acidentes de trabalho e doenças profissionais	0,01					0,01	0,01		
010310	OUTRAS DESPESAS DE SEGURANÇA SOCIAL	2.244,08	2.244,06		2.244,06	2.244,06	0,02	0,02		100,00
01031001	Eventualidade Maternidade, paternidade e adopção	2.244,07	2.244,06		2.244,06	2.244,06	0,01	0,01		100,00
01031099	Outras Despesas de segurança Social	0,01					0,01	0,01		
02	AQUISIÇÃO DE BENS E SERVIÇOS	5.952.883,01	5.915.075,57		5.916.699,17	3.413.362,73	37.807,44	2.539.520,28	2.501.712,84	57,34
0201	AQUISIÇÃO DE BENS	1.955.216,43	1.949.106,59	1.623,60	1.949.106,59	811.376,11	6.109,84	1.143.840,32	1.137.730,48	41,50
020102	COMBUSTÍVEIS E LUBRIFICANTES	275.557,20	274.825,83		274.825,83	220.772,39	731,37	54.784,81	54.053,44	80,12
02010201	Gasolina	4.000,00	3.268,70		3.268,70	2.200,26	731,30	1.799,74	1.068,44	55,01
02010202	Gasóleo	130.928,56	130.928,53		130.928,53	101.711,06	0,03	29.217,50	29.217,47	77,68
02010299	Outros	140.628,64	140.628,60		140.628,60	116.861,07	0,04	23.767,57	23.767,53	83,10
020103	MUNIÇÕES, EXPLOSIVOS E ARTIFÍCIOS	0,01					0,01	0,01		
020104	LIMPEZA E HIGIENE	8.119,84	8.119,83		8.119,83	6.288,02	0,01	1.831,82	1.831,81	77,44
020105	ALIMENTAÇÃO- REFEIÇÕES CONFECCIONADAS	1,00					1,00	1,00		
020106	ALIMENTAÇÃO- GÊNEROS PARA CONFECCIONAR	0,01					0,01	0,01		
020107	VESTUÁRIO E ARTIGOS PESSOAIS	2.752,67	2.752,66		2.752,66	2.515,30	0,01	237,37	237,36	91,38
020108	MATERIAL DE ESCRITÓRIO	9.901,65	9.901,63		9.901,63	6.723,47	0,02	3.178,18	3.178,16	67,90
020109	PRODUTOS QUÍMICOS E FARMACÊUTICOS	0,01					0,01	0,01		
020110	PRODUTOS VENDIDOS NAS FARMÁCIAS	0,01					0,01	0,01		

MAPA DO CONTROLO ORÇAMENTAL DA DESPESA

CLASSIFICAÇÃO		DOTAÇÕES CORRIGIDAS	COMPROMISSOS ASSUMIDOS			DESPESA PAGA	DIFERENÇAS			GRAU DE EXECUÇÃO ORÇAMENTAL DA DESPESA (11) a)
ECONÓMICA (1)	DESCRIÇÃO (2)		EXERCÍCIO (4)	EXERCÍCIOS FUTUROS (5)	TOTAL (6)		DOTAÇÃO NÃO COMPROMETIDA (8 = 3 - 4)	SALDO (9 = 3 - 7)	COMPROMISSOS POR PAGAR (10 = 4 - 7)	
020111	MATERIAL DE CONSUMO CLÍNICO	0,01					0,01	0,01		
020112	MATERIAL DE TRANSPORTE- PEÇAS	1.918,65	1.918,64		1.918,64	921,32	0,01	997,33	997,32	48.02
020113	MATERIAL DE CONSUMO HOTELEIRO	0,01					0,01	0,01		
020114	OUTRO MATERIAL- PEÇAS	1.103,88	1.103,87		1.103,87	885,76	0,01	218,12	218,11	80.24
020115	PRÉMIOS, CONDECORAÇÕES E OFERTAS	10.474,48	10.474,47		10.474,47	9.496,79	0,01	977,69	977,68	90.67
020116	MERCADORIAS PARA VENDA	1.571.620,70	1.571.620,67		1.571.620,67	516.525,79	0,03	1.055.094,91	1.055.094,88	32.87
02011601	Água	1.571.620,70	1.571.620,67		1.571.620,67	516.525,79	0,03	1.055.094,91	1.055.094,88	32.87
020117	FERRAMENTAS E UTENSÍLIOS	4.999,16	4.999,15		4.999,15	4.040,52	0,01	958,64	958,63	80.82
020118	LIVROS E DOCUMENTAÇÃO TÉCNICA	423,40	423,39		423,39	271,89	0,01	151,51	151,50	64.22
020119	ARTIGOS HONORÍFICOS E DE DECORAÇÃO	0,01					0,01	0,01		
020120	MATERIAL DE EDUCAÇÃO, CULTURA E RECREIO	889,72	889,71		889,71	94,71	0,01	795,01	795,00	10.64
020121	OUTROS BENS	67.454,01	62.076,74		62.076,74	42.840,15	5.377,27	24.613,86	19.236,59	63.51
0202	AQUISIÇÃO DE SERVIÇOS	3.997.666,58	3.965.968,98	1.623,60	3.967.592,58	2.601.986,62	31.697,60	1.395.679,96	1.363.982,36	65.09
020201	ENCARGOS DE INSTALAÇÕES	633.240,76	626.495,43		626.495,43	615.500,38	6.745,33	17.740,38	10.995,05	97.20
020202	LIMPEZA E HIGIENE	0,01					0,01	0,01		
020203	CONSERVAÇÃO DE BENS	30.051,30	29.932,79		29.932,79	18.605,82	118,51	11.445,48	11.326,97	61.91
020204	LOCAÇÃO DE EDIFÍCIOS	27.700,01	27.700,00		27.700,00	4.200,00	0,01	23.500,01	23.500,00	15.16
020205	LOCAÇÃO DE MATERIAL DE INFORMÁTICA	0,01					0,01	0,01		
020206	LOCAÇÃO DE MATERIAL DE TRANSPORTE	0,01					0,01	0,01		
020207	LOCAÇÃO DE BENS DE DEFESA	0,01					0,01	0,01		
020208	LOCAÇÃO DE OUTROS BENS	0,01					0,01	0,01		
020209	COMUNICAÇÕES	68.733,10	62.999,78		62.999,78	62.409,04	5.733,32	6.324,06	590,74	90.80
020210	TRANSPORTES	991.765,73	991.765,70		991.765,70	783.778,98	0,03	207.986,75	207.986,72	79.03
020211	REPRESENTAÇÃO DOS SERVIÇOS	0,01					0,01	0,01		
020212	SEGUROS	27.770,97	27.770,96		27.770,96	27.770,96	0,01	0,01		100.00
020213	DESLOCAÇÕES E ESTADAS	5.782,81	4.842,80		4.842,80	4.697,79	940,01	1.085,02	145,01	81.24
020214	ESTUDOS, PARCERES, PROJECTOS E CONSULTADORIA	8.801,69	7.378,08		7.378,08	7.378,08	1.423,61	1.423,61		83.83
020215	FORMAÇÃO	41.885,01	41.885,00		41.885,00	7.015,50	0,01	34.869,51	34.869,50	16.75
020216	SEMINÁRIOS, EXPOSIÇÕES E SIMILARES	500,00	500,00		500,00	500,00				100.00
020217	PUBLICIDADE	19.201,92	16.206,69		16.206,69	14.237,77	2.995,23	4.964,15	1.968,92	74.15
020218	VIGILÂNCIA E SEGURANÇA	0,01					0,01	0,01		
020219	ASSISTÊNCIA TÉCNICA	27.100,00	25.660,19	1.623,60	27.283,79	13.201,84	1.439,81	13.898,16	12.458,35	48.72
020220	OUTROS TRABALHOS ESPECIALIZADOS	1.731.880,21	1.729.188,16		1.729.188,16	722.551,92	2.692,05	1.009.328,29	1.006.636,24	41.72
020221	UTILIZAÇÃO DE INFRA-ESTRUTURAS DE TRANSPORTES	0,01					0,01	0,01		
020222	SERVIÇOS DE SAÚDE	0,01					0,01	0,01		
020223	OUTROS SERVIÇOS ESPECIALIZADOS	0,01					0,01	0,01		
020224	ENCARGOS DE COBRANÇA DE RECEITAS	77.500,00	74.228,59		74.228,59	74.191,64	3.271,41	3.308,36	36,95	95.73
020225	OUTROS SERVIÇOS	305.752,97	299.414,81		299.414,81	245.946,90	6.338,16	59.806,07	53.467,91	80.44
03	JUROS E OUTROS ENCARGOS	401.689,83	387.623,16	739.639,26	1.127.262,42	214.713,88	14.066,67	186.975,95	172.909,28	53.45
0301	JUROS DA DÍVIDA PÚBLICA	61.974,42	49.677,72	739.639,26	789.316,98	49.677,72	12.296,70	12.296,70		80.16
030103	SOCIEDADES FINANCEIRAS-BANCOS/OUTRAS INST. FINANCEIRAS	61.974,42	49.677,72	739.639,26	789.316,98	49.677,72	12.296,70	12.296,70		80.16
03010301	Empréstimos de curto prazo	22.213,07	20.713,06		20.713,06	20.713,06	1.500,01	1.500,01		93.25
03010302	Empréstimos de médio e longo prazos	39.761,35	28.964,66	739.639,26	768.603,92	28.964,66	10.796,69	10.796,69		72.85
0302	OUTROS ENCARGOS CORRENTES DA DÍVIDA PÚBLICA	1.814,23	1.814,21		1.814,21	1.814,21	0,02	0,02		100.00
030201	DESPESAS DIVERSAS	1.814,23	1.814,21		1.814,21	1.814,21	0,02	0,02		100.00
0305	OUTROS JUROS	0,01					0,01	0,01		
030502	OUTROS	0,01					0,01	0,01		
0306	OUTROS ENCARGOS FINANCEIROS	337.901,17	336.131,23		336.131,23	163.221,95	1.769,94	174.679,22	172.909,28	48.30
030601	OUTROS ENCARGOS FINANCEIROS	337.901,17	336.131,23		336.131,23	163.221,95	1.769,94	174.679,22	172.909,28	48.30
04	TRANSFERÊNCIAS CORRENTES	1.073.884,24	1.073.101,73		1.073.101,73	869.326,29	782,51	204.557,95	203.775,44	80.95
0401	SOCIEDADES E QUASE-SOCIEDADES NÃO FINANCEIRAS	0,02					0,02	0,02		
040101	PÚBLICAS	0,02					0,02	0,02		
04010102	OUTRAS	0,02					0,02	0,02		
0403	ADMINISTRAÇÃO CENTRAL - ESTADO	85.808,87	85.808,81		85.808,81	77.652,11	0,06	8.156,76	8.156,70	90.49
040301	ESTADO	85.808,87	85.808,81		85.808,81	77.652,11	0,06	8.156,76	8.156,70	90.49
0405	ADMINISTRAÇÃO LOCAL	296.572,48	296.572,38		296.572,38	204.712,48	0,10	91.860,00	91.859,90	69.03
040501	CONTINENTE	296.572,48	296.572,38		296.572,38	204.712,48	0,10	91.860,00	91.859,90	69.03

MAPA DO CONTROLO ORÇAMENTAL DA DESPESA

CLASSIFICAÇÃO		DOTAÇÕES CORRIGIDAS	COMPROMISSOS ASSUMIDOS			DESPESA PAGA	DIFERENÇAS			GRAU DE EXECUÇÃO ORÇAMENTAL DA DESPESA (11) a)
ECONÓMICA (1)	DESCRIÇÃO (2)		EXERCÍCIO (4)	EXERCÍCIOS FUTUROS (5)	TOTAL (6)		DOTAÇÃO NÃO COMPROMETIDA (8 = 3 - 4)	SALDO (9 = 3 - 7)	COMPROMISSOS POR PAGAR (10 = 4 - 7)	
04050101	MUNICIPIOS	0,01					0,01	0,01		
04050102	FREGUESIAS	296.030,32	296.030,28		296.030,28	204.170,38	0,04	91.859,94	91.859,90	68.97
04050104	ASSOCIAÇÕES DE MUNICIPIOS	542,11	542,10		542,10	542,10	0,01	0,01		100.00
04050106	REGIÕES DE TURISMO	0,01					0,01	0,01		
04050107	ASSEMBLEIAS DISTRITAIS	0,01					0,01	0,01		
04050108	OUTROS	0,02					0,02	0,02		
0407	INSTITUIÇÕES SEM FINS LUCRATIVOS	684.721,02	684.412,44		684.412,44	580.653,60	308,58	104.067,42	103.758,84	84.80
040701	INSTITUIÇÕES SEM FINS LUCRATIVOS	684.721,02	684.412,44		684.412,44	580.653,60	308,58	104.067,42	103.758,84	84.80
0408	FAMÍLIAS	6.781,85	6.308,10		6.308,10	6.308,10	473,75	473,75		93.01
040802	OUTRAS	6.781,85	6.308,10		6.308,10	6.308,10	473,75	473,75		93.01
06	OUTRAS DESPESAS CORRENTES	33.624,03	30.625,67		30.625,67	30.625,67	2.998,36	2.998,36		91.08
0602	DIVERSAS	33.624,03	30.625,67		30.625,67	30.625,67	2.998,36	2.998,36		91.08
060201	IMPOSTOS E TAXAS	0,01					0,01	0,01		
060203	OUTRAS	33.624,02	30.625,67		30.625,67	30.625,67	2.998,35	2.998,35		91.08
06020301	Restituições	29.124,00	28.183,67		28.183,67	28.183,67	940,33	940,33		96.77
06020302	IVA Pago	0,01					0,01	0,01		
06020304	Serviços Bancários	0,01					0,01	0,01		
06020305	OUTRAS	4.500,00	2.442,00		2.442,00	2.442,00	2.058,00	2.058,00		54.27
D E S P E S A S D E C A P I T A L		7.624.750,57	7.589.241,24	2.654.249,09	10.243.490,33	5.738.096,00	35.509,33	1.886.654,57	1.851.145,24	75.26
07	AQUISIÇÃO DE BENS DE CAPITAL	4.967.593,79	4.932.084,83	302.074,07	5.234.158,90	3.343.775,43	35.508,96	1.623.818,36	1.588.309,40	67.31
0701	INVESTIMENTOS	4.967.593,77	4.932.084,83	302.074,07	5.234.158,90	3.343.775,43	35.508,94	1.623.818,34	1.588.309,40	67.31
070101	TERRENOS	79.545,12	79.545,00		79.545,00	62.745,00	0,12	16.800,12	16.800,00	78.88
070102	HABITAÇÕES	96.378,27	92.937,99	133.369,18	226.307,17	70.065,10	3.440,28	26.313,17	22.872,89	72.70
07010201	Construção	0,02					0,02	0,02		
07010203	Reparação e Beneficiação	96.378,25	92.937,99	133.369,18	226.307,17	70.065,10	3.440,26	26.313,15	22.872,89	72.70
070103	EDIFÍCIOS	1.830.251,20	1.814.264,21		1.814.264,21	1.726.968,48	15.986,99	103.282,72	87.295,73	94.36
07010301	INSTALAÇÕES DE SERVIÇOS	142.252,11	142.252,03		142.252,03	62.465,84	0,08	79.786,27	79.786,19	43.91
07010302	INSTALAÇÕES DESPORTIVAS E RECREATIVAS	12.500,00	9.564,32		9.564,32	7.443,80	2.935,68	5.056,20	2.120,52	59.55
07010303	MERCADOS E INSTALAÇÕES DE FISCALIZAÇÃO SANITÁRIA	0,01					0,01	0,01		
07010305	ESCOLAS	1.675.499,06	1.662.447,86		1.662.447,86	1.657.058,84	13.051,20	18.440,22	5.389,02	98.90
07010307	OUTROS	0,02					0,02	0,02		
070104	CONSTRUÇÕES DIVERSAS	2.147.992,90	2.133.822,03	168.704,89	2.302.526,92	1.062.000,47	14.170,87	1.085.992,43	1.071.821,56	49.44
07010401	Viadutos, Arruamentos E Obras Complementares	1.394.275,20	1.381.300,08	93.668,75	1.474.968,83	523.837,58	12.975,12	870.437,62	857.462,50	37.57
07010402	Sistemas de drenagem de águas residuais	167.347,53	167.347,48	68.763,14	236.110,62	59.371,05	0,05	107.976,48	107.976,43	35.48
07010403	Estações de tratamento de águas residuais	0,01					0,01	0,01		
07010404	Iluminação Pública	0,01					0,01	0,01		
07010405	Parques e jardins	3.723,05	3.720,04		3.720,04	3.283,94	3,01	439,11	436,10	88.21
07010406	Instalações desportivas e recreativas	269.272,42	269.272,39	6.273,00	275.545,39	251.746,32	0,03	17.526,10	17.526,07	93.49
07010407	Captação, Tratamento e Distribuição De Água	78.632,60	78.632,58		78.632,58	49.799,43	0,02	28.833,17	28.833,15	63.33
07010408	Viação Rural	130.137,34	129.239,71		129.239,71	82.746,06	897,63	47.391,28	46.493,65	63.58
07010409	Sinalização E Trânsito	9.980,85	9.722,26		9.722,26	9.722,26	258,59	258,59		97.41
07010410	Infraestruturas para Distribuição De Energia Eléctrica	34.191,62	34.178,14		34.178,14	34.178,14	13,48	13,48		99.96
07010411	Infraestruturas para Tratamento De Resíduos Sólidos	0,01					0,01	0,01		
07010412	Cemitérios	42.176,15	42.176,14		42.176,14	30.845,81	0,01	11.330,34	11.330,33	73.14
07010413	Outros	18.256,11	18.233,21		18.233,21	16.469,88	22,90	1.786,23	1.763,33	90.22
070105	MELHORAMENTOS FUNDIÁRIOS	150.647,26	150.647,24		150.647,24	4.845,30	0,02	145.801,96	145.801,94	3.22
070106	MATERIAL DE TRANSPORTES	75.515,01	75.430,16		75.430,16	45.051,39	84,85	30.463,62	30.378,77	59.66
07010602	Outros	75.515,01	75.430,16		75.430,16	45.051,39	84,85	30.463,62	30.378,77	59.66
070107	EQUIPAMENTO DE INFORMÁTICA	14.400,00	14.112,94		14.112,94	9.223,69	287,06	5.176,31	4.889,25	64.05
070108	SOFTWARE INFORMÁTICO	10.421,35	10.406,99		10.406,99	2.873,24	14,36	7.548,11	7.533,75	27.57
070109	EQUIPAMENTO ADMINISTRATIVO	1.485,02	1.484,79		1.484,79	1.484,79	0,23	0,23		99.98
070110	EQUIPAMENTO BÁSICO	36.304,83	36.206,06		36.206,06	26.594,62	98,77	9.710,21	9.611,44	73.25
07011001	Equipamento de recolha de resíduos	0,01					0,01	0,01		
07011002	Outro	36.304,82	36.206,06		36.206,06	26.594,62	98,76	9.710,20	9.611,44	73.25
070112	ARTIGOS E OBJECTOS DE VALOR	3.688,82	3.319,81		3.319,81	3.319,81	369,01	369,01		90.00

CLASSIFICAÇÃO		DOTAÇÕES CORRIGIDAS (3)	COMPROMISSOS ASSUMIDOS			DESPESA PAGA (7)	DIFERENÇAS			GRAU DE EXECUÇÃO ORÇAMENTAL DA DESPESA (11) a)
ECONÓMICA (1)	DESCRIÇÃO (2)		EXERCÍCIO (4)	EXERCÍCIOS FUTUROS (5)	TOTAL (6)		DOTAÇÃO NÃO COMPROMETIDA (8 = 3 - 4)	SALDO (9 = 3 - 7)	COMPROMISSOS POR PAGAR (10 = 4 - 7)	
070115	OUTROS INVESTIMENTOS	520.963,99	519.907,61		519.907,61	328.603,54	1.056,38	192.360,45	191.304,07	63,08
0703	BENS DE DOMÍNIO PÚBLICO	0,02					0,02	0,02		
070303	OUTRAS CONSTRUÇÕES E INFRA-ESTRUTURAS	0,01					0,01	0,01		
070306	OUTROS BENS DE DOMÍNIO PÚBLICO	0,01					0,01	0,01		
08	TRANSFERÊNCIAS DE CAPITAL	717.122,96	717.122,63		717.122,63	454.286,79	0,33	262.836,17	262.835,84	63,35
0805	ADMINISTRAÇÃO LOCAL	514.707,80	514.707,63		514.707,63	288.871,79	0,17	225.836,01	225.835,84	56,12
080501	CONTINENTES	514.707,80	514.707,63		514.707,63	288.871,79	0,17	225.836,01	225.835,84	56,12
08050102	FREGUESIAS	349.876,55	349.876,83		349.876,83	134.040,99	0,12	215.835,96	215.835,84	38,31
08050104	ASSOCIAÇÕES DE MUNICIPIOS	164.830,83	164.830,80		164.830,80	154.830,80	0,03	10.000,03	10.000,00	93,93
08050108	OUTROS	0,02					0,02	0,02		
0807	INSTITUIÇÕES SEM FINS LUCRATIVOS	202.415,16	202.415,00		202.415,00	165.415,00	0,16	37.000,16	37.000,00	81,72
080701	INSTITUIÇÕES SEM FINS LUCRATIVOS-	202.415,16	202.415,00		202.415,00	165.415,00	0,16	37.000,16	37.000,00	81,72
09	ACTIVOS FINANCEIROS	7.500,04	7.500,00		7.500,00	7.500,00	0,04	0,04		100,00
0907	ACÇÕES E OUTRAS PARTICIPAÇÕES	7.500,02	7.500,00		7.500,00	7.500,00	0,02	0,02		100,00
090701	SOCIEDADES E QUASE-SOCIEDADES NÃO FINANCEIRAS- PRIVADAS	7.500,02	7.500,00		7.500,00	7.500,00	0,02	0,02		100,00
0908	UNIDADES DE PARTICIPAÇÃO	0,01					0,01	0,01		
090801	SOCIEDADES E QUASE-SOCIEDADES NÃO FINANCEIRAS- PRIVADAS	0,01					0,01	0,01		
0909	OUTROS ACTIVOS FINANCEIROS	0,01					0,01	0,01		
090901	SOCIEDADES E QUASE-SOCIEDADES NÃO FINANCEIRAS- PRIVADAS	0,01					0,01	0,01		
10	PASSIVOS FINANCEIROS	1.932.533,78	1.932.533,78	2.352.175,02	4.284.708,80	1.932.533,78				100,00
1005	EMPRÉSTIMOS A CURTO PRAZO	800.000,00	800.000,00		800.000,00	800.000,00				100,00
100503	SOCIEDADES FINANCEIRAS-BANCOS/OUTRAS INST. FINANCEIRAS	800.000,00	800.000,00		800.000,00	800.000,00				100,00
1006	EMPRÉSTIMOS A MÉDIO E LONGO PRAZOS	1.132.533,78	1.132.533,78	2.352.175,02	3.484.708,80	1.132.533,78				100,00
100603	SOCIEDADES FINANCEIRAS-BANCOS/OUTRAS INST. FINANCEIRAS	1.132.533,78	1.132.533,78	2.352.175,02	3.484.708,80	1.132.533,78				100,00
TOTAL		17.925.000,00	17.833.833,59	3.395.511,95	21.229.345,54	13.086.583,46	91.166,41	4.838.416,54	4.747.250,13	73,01

a) (11 = 7 / 3 * 100)

O ORGÃO EXECUTIVO
Em ____ de ____ de ____

[Handwritten signatures and initials]

O ORGÃO DELIBERATIVO
Em ____ de ____ de ____

[Handwritten signatures and initials]



GRANDES OPÇÕES DO PLANO

OBJECTIVO PROGRAMA	DESCRIÇÃO	MONTANTE PREVISTO			MONTANTE EXECUTADO			EXEC. FINAN CEIRA	EXEC. FINAN CEIRA
		ANO	ANOS SEGUINTE	TOTAL	ANOS ANTERIORES	ANO	TOTAL	% (a)	% (b)
1.	FUNÇÕES GERAIS	390.676,70	1.780.000,00	2.170.676,70		241.680,73	241.680,73	61.86	11.13
1.1.	SERVIÇOS GERAIS DA ADMINISTRAÇÃO PÚBLICA	280.921,45	900.000,00	1.180.921,45		159.649,44	159.649,44	56.83	13.52
1.1.1.	Administração Geral	280.921,45	900.000,00	1.180.921,45		159.649,44	159.649,44	56.83	13.52
1.2.	SEGURANÇA E ORDEM PÚBLICA	109.755,25	880.000,00	989.755,25		82.031,29	82.031,29	74.74	8.29
1.2.1.	Protecção civil e luta contra incêndio	109.755,25	880.000,00	989.755,25		82.031,29	82.031,29	74.74	8.29
2.	FUNÇÕES SOCIAIS	9.673.933,81	6.476.232,00	16.150.165,81		6.031.984,33	6.031.984,33	62.35	37.35
2.1.	EDUCAÇÃO	3.390.473,97		3.390.473,97		3.051.116,99	3.051.116,99	89.99	89.99
2.1.1.	Ensino não superior	1.999.300,47		1.999.300,47		1.953.970,71	1.953.970,71	97.73	97.73
2.1.2.	Serviços auxiliares de ensino	1.391.173,50		1.391.173,50		1.097.146,28	1.097.146,28	78.86	78.86
2.2.	SAÚDE	1.869,62		1.869,62		934,80	934,80	50.00	50.00
2.2.1.	Serviços individuais de saúde	1.869,62		1.869,62		934,80	934,80	50.00	50.00
2.3.	SEGURANÇA E ACÇÃO SOCIAIS	122.564,44	95.000,00	217.564,44		122.255,85	122.255,85	99.75	56.19
2.3.2.	Ação Social	122.564,44	95.000,00	217.564,44		122.255,85	122.255,85	99.75	56.19
2.4.	HABITAÇÃO E SERVIÇOS COLECTIVOS	5.134.106,07	6.381.232,00	11.515.338,07		1.973.120,94	1.973.120,94	38.43	17.13
2.4.1.	Habitação	10.878,32	650.000,00	660.878,32		9.212,83	9.212,83	84.69	1.39
2.4.2.	Ordenamento do território	1.545.381,28	4.831.232,00	6.376.613,28		598.498,09	598.498,09	38.73	9.39
2.4.3.	Saneamento	1.381.586,18	900.000,00	2.281.586,18		451.296,55	451.296,55	32.67	19.78
2.4.4.	Abastecimento de Água	1.697.974,98		1.697.974,98		598.973,14	598.973,14	35.28	35.28
2.4.5.	Resíduos Sólidos	252.243,65		252.243,65		174.972,48	174.972,48	69.37	69.37
2.4.6.	Protecção do meio ambiente e conservação da natureza	246.041,66		246.041,66		140.167,85	140.167,85	56.97	56.97
2.5.	SERVIÇOS CULTURAIS, RECREATIVOS E RELIGIOSOS	1.024.919,71		1.024.919,71		884.555,75	884.555,75	86.30	86.30
2.5.1.	Cultura	345.760,71		345.760,71		279.449,95	279.449,95	80.82	80.82
2.5.2.	Desporto, recreio e lazer	611.408,98		611.408,98		548.355,80	548.355,80	89.69	89.69
2.5.3.	Outras actividades cívicas e religiosas	67.750,02		67.750,02		56.750,00	56.750,00	83.76	83.76
3.	FUNÇÕES ECONÓMICAS	1.175.597,54	8.497.300,00	9.672.897,54		753.746,56	753.746,56	64.12	7.79
3.1.	AGRICULTURA, PECUÁRIA, SILVICULTURA, CAÇA E PESCA	249.631,71		249.631,71		13.117,15	13.117,15	5.25	5.25
3.2.	INDUSTRIA E ENERGIA	476.195,45	6.900.000,00	7.376.195,45		442.873,84	442.873,84	93.00	6.00
3.3.	TRANSPORTES E COMUNICAÇÕES	270.118,19		270.118,19		212.468,32	212.468,32	78.66	78.66
3.3.1.	Transportes rodoviários	270.118,19		270.118,19		212.468,32	212.468,32	78.66	78.66
3.4.	COMÉRCIO E TURISMO	167.125,25	1.597.300,00	1.764.425,25		75.860,47	75.860,47	45.39	4.30
3.4.1.	Mercados e Feiras	0,03	305.000,00	305.000,03					
3.4.2.	Turismo	167.125,22	1.292.300,00	1.459.425,22		75.860,47	75.860,47	45.39	5.20
3.5.	OUTRAS FUNÇÕES ECONÓMICAS	12.526,94		12.526,94		9.426,78	9.426,78	75.25	75.25
4.	OUTRAS FUNÇÕES	2.871.643,52	3.091.814,28	5.963.457,80		2.424.306,27	2.424.306,27	84.42	40.65
4.1.	OPERAÇÕES DA DÍVIDA AUTÁRQUICA	2.328.754,40	3.091.814,28	5.420.568,68		2.141.831,69	2.141.831,69	91.97	39.51
4.2.	TRANSFERÊNCIAS ENTRE ADMINISTRAÇÕES	532.546,14		532.546,14		272.131,68	272.131,68	51.10	51.10
4.3.	DIVERSAS NÃO ESPECIFICADAS	10.342,98		10.342,98		10.342,90	10.342,90	100.00	100.00
TOTAL GERAL		14.111.851,57	19.845.346,28	33.957.197,85		9.451.717,89	9.451.717,89	66.98	27.83

Anotações

a) Execução Financeira Anual = (Executado no Ano * 100) / Previsto no Ano

b) Execução Financeira Global = (Total Executado * 100) / (Realizado em Anos Anteriores + Total Previsto)

OBJECTIVO	CÓDIGO DA CLASSIFIC. ECONÓMICA	CÓDIGO/ANO/TIPO/NUMERO DO PROJ. ACÇÃO	DESCRIÇÃO	FORMA DE REALIZAÇÃO	FONTE DE FINANCIAMENTO			DATAS		MONTANTE PREVISTO			MONTANTE EXECUTADO			EXEC. FINAN. CEIRA ANUAL % (a)	EXEC. FINAN. CEIRA GLOBAL % (b)	
					AC	AA	FC	INICIO	FIM	ANO	ANOS SEGUINTE	TOTAL	ANOS ANTERIORES	ANO	TOTAL			
									A TRANSPORTAR ...		325.177,98	1.780.000,00	2.105.177,98		203.682,04	203.682,04		
	0102/040701	02	2013	A 11	Transferência corrente para incentivos aos Recursos Humanos dos Bombeiros Voluntários		100.0		2013/01/01	2013/12/31	20.000,00		20.000,00		17.500,00	17.500,00	87.50	87.50
	0102/040701	03	2013	A 12	Transferência corrente para incentivos aos recursos humanos dos Bombeiros,destinado à criação das E.I.P.'s		100.0		2013/01/01	2013/12/31	12.000,00		12.000,00		12.000,00	12.000,00	100.00	100.00
		04	2013	A 13	Transferência de Capital para Ass.Florestais e Bombeiros envolvidos na prevenção,vigilância e combate a incêndios florestais		100.0		2013/01/01	2013/12/31	7.500,01		7.500,01		7.500,00	7.500,00	100.00	100.00
	0102/040701	04	2013	A 13							7.500,00				7.500,00		100.00	
	0102/080701	04	2013	A 13							0,01							
		05	2013	A 14	Protecção Civil - Prevenção e Gestão de Riscos		100.0		2013/01/01	2013/12/31	998,71		998,71		998,69	998,69	100.00	100.00
	0102/020121	05	2013	A 14							998,70				998,69		100.00	
	0102/040701	05	2013	A 14							0,01							
	0102/080701	06	2013	A 15	Transferencia para comparticipação na aquisição de viaturas para os Bombeiros Voluntarios		100.0		2013/01/01	2013/12/31	25.000,00		25.000,00					
					FUNÇÕES SOCIAIS						9.673.933,81	6.476.232,00	16.150.165,81		6.031.984,33	6.031.984,33	62.35	37.35
					EDUCAÇÃO						3.390.473,97		3.390.473,97		3.051.116,99	3.051.116,99	89.99	89.99
					Ensino não superior						1.999.300,47		1.999.300,47		1.953.970,71	1.953.970,71	97.73	97.73
2.					Aquisição/substituição de viaturas para a promoção de actividades educativas - Transferência	OUTRA	100.0		2008/01/01	2013/12/31	9.375,00		9.375,00		9.375,00	9.375,00	100.00	100.00
2.1.					Elaboração do projecto,aquisição de terrenos e construção do Centro Escolar de Moimenta da Beira	EMPREITADA	30.0	70.0	2010/01/01	2013/12/31	1.938.545,01		1.938.545,01		1.900.047,67	1.900.047,67	98.01	98.01
2.1.1.	0102/080701	02	2008	A 3														
		07	2010	I 81														
	0102/070101	07	2010	I 81							4.545,01				2.745,00		60.40	
	0102/07010305	07	2010	I 81							1.662.500,00				1.649.891,98		99.24	
	0102/070115	07	2010	I 81							271.500,00				247.410,69		91.13	
		08	2010	I 82	Elaboração do projecto,aquisição de terrenos e construção do Centro Escolar de Leomil	EMPREITADA	30.0	70.0	2010/01/01	2013/12/31	0,03		0,03					
	0102/070101	08	2010	I 82							0,01							
	0102/07010305	08	2010	I 82							0,01							
	0102/070115	08	2010	I 82							0,01							
		09	2010	I 83	Elaboração do projecto,aquisição de terrenos e construção do Centro Escolar de Alvite	EMPREITADA	30.0	70.0	2010/01/01	2013/12/31	0,03		0,03					
	0102/070101	09	2010	I 83							0,01							
	0102/07010305	09	2010	I 83							0,01							
	0102/070115	09	2010	I 83							0,01							
		10	2010	I 84	Elaboração do projecto,aquisição de terrenos e construção do Centro Escolar de Sever	EMPREITADA	30.0	70.0	2010/01/01	2013/12/31	0,03		0,03					
	0102/070101	10	2010	I 84							0,01							
	0102/07010305	10	2010	I 84							0,01							
	0102/070115	10	2010	I 84							0,01							
		11	2010	I 85	Elaboração do projecto,aquisição de terrenos e construção do Centro Escolar de Caria	EMPREITADA	30.0	70.0	2010/01/01	2013/12/31	0,03		0,03					
	0102/070101	11	2010	I 85							0,01							
	0102/07010305	11	2010	I 85							0,01							
	0102/070115	11	2010	I 85							0,01							
		12	2010	I 86	Elaboração do projecto,aquisição de terrenos e construção do Centro Escolar de Vila da Rua	EMPREITADA	30.0	70.0	2010/01/01	2013/12/31	0,03		0,03					
	0102/070101	12	2010	I 86							0,01							
	0102/07010305	12	2010	I 86							0,01							
	0102/070115	12	2010	I 86							0,01							
		13	2010	I 87	Elaboração do projecto,aquisição de terrenos e construção do Centro Escolar de Peva	EMPREITADA	30.0	70.0	2010/01/01	2013/12/31	0,03		0,03					
	0102/070101	13	2010	I 87							0,01							
	0102/07010305	13	2010	I 87							0,01							
									A TRANSPORTAR ...		2.338.596,89	1.780.000,00	4.118.596,89		2.151.103,40	2.151.103,40		

OBJECTIVO	CÓDIGO DA CLASSIFIC. ECONÓMICA	CÓDIGO/ANO/TIPO/NUMERO DO PROJ. ACÇÃO	DESCRIÇÃO	FORMA DE REALIZAÇÃO	FONTE DE FINANCIAMENTO			DATAS		MONTANTE PREVISTO			MONTANTE EXECUTADO			EXEC. FINAN CEIRA ANUAL % (a)	EXEC. FINAN CEIRA GLOBAL % (b)		
					AC	AA	FC	INICIO	FIM	ANO	ANOS SEGUINTE	TOTAL	ANOS ANTERIORES	ANO	TOTAL				
									A TRANSPORTAR ...	5.292.415,84	7.206.232,00	12.498.647,84		4.021.854,29	4.021.854,29				
2.4.3.	0102/07010401	16	2012	I	77	Reabilitação do Centro Historico de Moimenta (5 Ruas/Fontainhas) - Construção	EMPREITADA		30.0	70.0	2012/01/01	2013/12/31	0,01		0,01				
	0102/070115	17	2012	I	78	Adaptação da antiga Casa do Povo para Casa da Cultura - Projecto	OUTRA		100.0		2012/01/01	2013/12/31	0,01		0,01				
	0102/07010301	18	2012	I	79	Adaptação da antiga Casa do Povo para Casa da Cultura - Construção	EMPREITADA		100.0		2012/01/01	2013/12/31	0,01		0,01				
	0102/07010301	19	2012	I	81	Recuperação da primeira casa de Moimenta para Centro Interpretativo - Construção	EMPREITADA		100.0		2012/01/01	2013/12/31	0,01		0,01				
	0102/07010401	01	2013	I	11	Construção do arruamento de acesso ao centro escolar e do espaço ajardinado envolvente - Jardim da Alagoa	EMPREITADA				2013/01/01	2013/12/31	169.428,45	150.000,00	319.428,45	1.845,00	1.845,00	1.09	0.58
	0102/07010402	01	2010	I	30	Saneamento Reparação, Conservação e Ampliação das Redes de Saneamento do Município.	ADM. DIR.		100.0		2010/01/01	2013/12/31	1.381.586,18	900.000,00	2.281.586,18	451.296,55	451.296,55	32.67	19.78
	0102/020220	04	2010	A	23	Tratamento de Aguas Residuais a efectuar pelas A.T.M.A.D.	OUTRA		100.0		2010/01/01	2013/12/31	99.581,77		99.581,77	99.581,77	100.00	100.00	
	0102/07010402	01	2011	I	41	Conclusão do saneamento de Semitela e colocação em funcionamento	EMPREITADA		100.0		2011/01/01	2013/12/31	0,01		0,01				
	0102/020220	04	2011	A	26	Tratamento de Aguas Residuais a efectuar pelas A.T.M.A.D.	OUTRA		100.0		2011/01/01	2013/12/31	353.018,08		353.018,08	234.889,43	234.889,43	66.54	66.54
	0102/07010402	01	2012	I	19	Reparação, Conservação e Ampliação das Redes de Saneamento do Município.	ADM. DIR.		100.0		2012/01/01	2013/12/31	107.817,11		107.817,11	24.208,61	24.208,61	22.45	22.45
2.4.4.	0102/020220	02	2012	A	25	Tratamento de Aguas Residuais a efectuar pelas A.T.M.A.D.	OUTRA		100.0		2012/01/01	2013/12/31	380.696,49		380.696,49	57.454,30	57.454,30	15.09	15.09
	0102/07010402	03	2012	I	43	Instalação da Rede de Saneamento de Porto da Nave	EMPREITADA		100.0		2012/01/01	2013/12/31	23.153,45	900.000,00	923.153,45	12.246,98	12.246,98	52.89	1.33
	0102/07010403	04	2012	I	44	Reabilitação das ETAR's da Bacia do Paiva	OUTRA		100.0		2012/01/01	2013/12/31	0,01		0,01				
	0102/07010402	05	2012	I	45	Execução e remodelação das redes de drenagem de aguas pluviais de Moimenta da Beira (Av. S.João, Fontainhas e Arrabalde)	EMPREITADA		100.0		2012/01/01	2013/12/31	0,01		0,01				
	0102/07010402	06	2012	I	46	Execução da rede de drenagem das aguas pluviais no bairro do Areal, na rua do Vale e outras, em Alvite	EMPREITADA		100.0		2012/01/01	2013/12/31	34.750,35		34.750,35	21.979,46	21.979,46	63.25	63.25
	0102/020220	01	2013	A	30	Tratamento de Aguas Residuais a efectuar pelas A.T.M.A.D.	OUTRA		100.0		2013/01/01	2013/12/31	380.942,30		380.942,30	598.973,14	598.973,14	35.28	35.28
	0102/07011002	01	2010	I	33	Abastecimento de Água Aquisição e Reparação de Material de Depósitos,Contagem, Bombagem e Tratamento de Agua	OUTRA		100.0		2010/01/01	2013/12/31	1.697.974,98		1.697.974,98	145,14	145,14	4.96	4.96
	0102/07010407	03	2010	I	35	Reparação, conservação e ampliação de diversas redes de abastecimento de agua do concelho	ADM. DIR.		100.0		2010/01/01	2013/12/31	2.927,96		2.927,96	5.329,14	5.329,14	32.94	32.94
	0102/02011601	05	2010	A	24	Aquisição de bens e serviços - Abastecimento de Agua do Sistema A.T.M.A.D.	OUTRA		100.0		2010/01/01	2013/12/31	16.178,53		16.178,53	176.681,21	176.681,21	100.00	100.00
	0102/02011601	05	2011	A	27	Aquisição de bens e serviços - Abastecimento de Agua do Sistema A.T.M.A.D.	OUTRA		100.0		2011/01/01	2013/12/31	2.476,15		2.476,15	266.399,10	266.399,10	47.82	47.82
0102/020220	06	2011	A	28	Aquisição de bens e serviços - Abastecimento de Agua do Sistema A.T.M.A.D.	OUTRA		100.0		2011/01/01	2013/12/31	557.050,85		557.050,85	2.476,15	2.476,15			
0102/07010407	01	2012	I	20	Aquisição de serviços no âmbito de análises e tratamento de agua para abastecimento publico	OUTRA		100.0		2012/01/01	2013/12/31	2.476,15		2.476,15	8.837,37	8.837,37	97.78	97.78	
0102/07010407	01	2012	I	20	Reparação, conservação e ampliação de diversas redes de abastecimento de agua do concelho	OUTRA		100.0		2012/01/01	2013/12/31	62.454,06		62.454,06	44.470,29	44.470,29	71.20	71.20	
0102/07011002	02	2012	I	21	Aquisição e Reparação de Material de Contagem, Bombagem e Tratamento de Agua	OUTRA		100.0		2012/01/01	2013/12/31	24.876,85		24.876,85	18.951,97	18.951,97	76.18	76.18	
0102/02011601	03	2012	A	26	Aquisição de bens e serviços - Abastecimento de Agua do Sistema A.T.M.A.D.	OUTRA		100.0		2012/01/01	2013/12/31	62.454,06		62.454,06	73.445,48	73.445,48	14.38	14.38	
0102/020220	04	2012	A	27	Aquisição de bens e serviços - Abastecimento de Agua do Sistema A.T.M.A.D.	OUTRA		100.0		2012/01/01	2013/12/31	510.806,70		510.806,70	8.641,51	8.641,51			
0102/07010407	01	2012	I	20	Reparação, conservação e ampliação de diversas redes de abastecimento de agua do concelho	OUTRA		100.0		2012/01/01	2013/12/31	8.837,37		8.837,37	8.641,51	8.641,51	97.78	97.78	
0102/07010407	05	2012	I	47	Aquisição de serviços no âmbito de análises e tratamento de agua para abastecimento publico e consumo nos equipamentos	OUTRA		100.0		2012/01/01	2013/12/31	0,01		0,01					
0102/07010407	05	2012	I	47	Execução e remodelação das redes de abastecimento de agua de Moimenta da Beira (Av. 25 de Abril, Av. S.João, Fontainhas e Arrabalde)	EMPREITADA		100.0		2012/01/01	2013/12/31	0,01		0,01					
0102/02011601	01	2013	A	31	Aquisição de bens e serviços - Abastecimento de Agua do Sistema A.T.M.A.D.	OUTRA		100.0		2013/01/01	2013/12/31	327.081,94		327.081,94					
									A TRANSPORTAR ...	8.532.802,14	8.256.232,00	16.789.034,14		5.069.059,68	5.069.059,68				

OBJECTIVO	CÓDIGO DA CLASSIFIC. ECONÓMICA	CÓDIGO/ANO/TIPO/NUMERO DO PROJ. ACÇÃO	DESCRIÇÃO	FORMA DE REALIZAÇÃO	FONTE DE FINANCIAMENTO			DATAS		MONTANTE PREVISTO			MONTANTE EXECUTADO			EXEC. FINAN CEIRA ANUAL % (a)	EXEC. FINAN CEIRA GLOBAL % (b)	
					AC	AA	FC	INICIO	FIM	ANO	ANOS SEGUINTE	TOTAL	ANOS ANTERIORES	ANO	TOTAL			
									A TRANSPORTAR ...	9.630.233,59	8.256.232,00	17.886.465,59		5.903.005,99	5.903.005,99			
	0102/040701	03	2011	A 43	Dinamização de Actividades Desportivas e recreativas promovidas por Associações e Clubes do Município - Transferência		100.0		2011/01/01	2013/12/31	8.100,01		8.100,01		8.100,00	8.100,00	100.00	100.00
	0102/020203	04	2011	A 44	Beneficiação e Valorização de diversos espaços desportivos e recreativos no Município	OUTRA	100.0		2011/01/01	2013/12/31	855,96		855,96		570,72	570,72	66.68	66.68
	0102/07010406	01	2012	I 30	Beneficiação e Valorização de diversos espaços desportivos e recreativos no Município	OUTRA	100.0		2012/01/01	2013/12/31	34.272,40		34.272,40		24.624,36	24.624,36	71.85	71.85
		02	2012	I 31	Recuperação, Aquisição e Reparação de Equipamento e Material para a Piscina Municipal	OUTRA	100.0		2012/01/01	2013/12/31	16.000,00		16.000,00		10.943,80	10.943,80	68.40	68.40
	0102/07010302	02	2012	I 31							12.500,00				7.443,80		59.55	
	0102/07011002	02	2012	I 31							3.500,00				3.500,00		100.00	
	0102/020225	03	2012	A 42	Edição e dinamização da agenda desportiva do Município	OUTRA	100.0		2012/01/01	2013/12/31	8.163,41		8.163,41		8.163,40	8.163,40	100.00	100.00
	0102/040301	05	2012	A 44	Gestão da Piscina Municipal e Pavilhão da Escola Secundária - Transferência		100.0		2012/01/01	2013/12/31	5.297,59		5.297,59		5.297,59	5.297,59	100.00	100.00
	0102/02010299	06	2012	A 45	Aquisição de gás para a piscina municipal	OUTRA	100.0		2012/01/01	2013/12/31	9.484,37		9.484,37		9.484,36	9.484,36	100.00	100.00
	0102/02010299	07	2012	A 46	Aquisição de gás para o pavilhão municipal	OUTRA	100.0		2012/01/01	2013/12/31	3.892,46		3.892,46		3.892,46	3.892,46	100.00	100.00
	0102/07010406	08	2012	I 53	Construção do Polivalente Desportivo de Leomil	OUTRA	100.0		2012/01/01	2013/12/31	0,01		0,01					
		01	2013	A 1	Dinamização de Actividades Desportivas e recreativas promovidas por Associações e Clubes do Município - Transferência		100.0		2013/01/01	2013/12/31	121.850,01		121.850,01		114.850,00	114.850,00	94.26	94.26
	0102/040701	01	2013	A 1							121.850,00				114.850,00		94.26	
	0102/080701	01	2013	A 1							0,01							
	0102/020203	02	2013	A 2	Beneficiação e Valorização de diversos espaços desportivos e recreativos no Município		100.0		2013/01/01	2013/12/31	4.407,01		4.407,01		2.029,50	2.029,50	46.05	46.05
	0102/02010299	04	2013	A 4	Aquisição de gás para o estadio municipal	OUTRA	100.0		2013/01/01	2013/12/31	15.000,00		15.000,00		5.343,17	5.343,17	35.62	35.62
	0102/020225	05	2013	A 47	Edição e dinamização da agenda desportiva do Município		100.0		2013/01/01	2013/12/31	24.303,67		24.303,67		22.443,88	22.443,88	92.35	92.35
	0102/040301	06	2013	A 48	Gestão da Piscina Municipal e Pavilhão da Escola Secundária - Transferência		100.0		2013/01/01	2013/12/31	15.000,00		15.000,00		12.276,53	12.276,53	81.84	81.84
	0102/02010299	07	2013	A 49	Aquisição de gás para a piscina municipal		100.0		2013/01/01	2013/12/31	60.000,00		60.000,00		53.726,47	53.726,47	89.54	89.54
	0102/02010299	08	2013	A 50	Aquisição de gás para o pavilhão municipal		100.0		2013/01/01	2013/12/31	40.000,00		40.000,00		32.162,83	32.162,83	80.41	80.41
2.5.3.					Outras actividades cívicas e religiosas						67.750,02		67.750,02		56.750,00	56.750,00	83.76	83.76
	0102/080701	01	2008	A 23	Transferência de capital para diversas Comunidades Paroquiais - Recuperação do Património Religioso	OUTRA	100.0		2008/01/01	2013/12/31	18.250,00		18.250,00		18.250,00	18.250,00	100.00	100.00
	0102/080701	01	2011	A 47	Transferência de capital para diversas Comunidades Paroquiais - Recuperação do Património Religioso		100.0		2011/01/01	2013/12/31	0,01		0,01					
	0102/080701	01	2012	A 47	Transferência de capital para diversas Comunidades Paroquiais - Recuperação do Património Religioso		100.0		2012/01/01	2013/12/31	6.000,00		6.000,00		6.000,00	6.000,00	100.00	100.00
	0102/080701	01	2013	A 51	Transferência de capital para diversas Comunidades Paroquiais - Recuperação do Património Religioso		100.0		2013/01/01	2013/12/31	43.500,01		43.500,01		32.500,00	32.500,00	74.71	74.71
3.					FUNÇÕES ECONÓMICAS						1.175.597,54	8.497.300,00	9.672.897,54		753.746,56	753.746,56	64.12	7.79
3.1.					AGRICULTURA, PECUÁRIA, SILVICULTURA, CAÇA E PESCA						249.631,71		249.631,71		13.117,15	13.117,15	5.25	5.25
	0102/070115	04	2012	I 54	Elaboração de projectos de caminhos agrícolas e rurais diversos (Candidaturas PRODER) e outros	OUTRA	100.0		2012/01/01	2013/12/31	6.088,51		6.088,51		6.088,50	6.088,50	100.00	100.00
	0102/070115	06	2012	I 56	Execução de caminhos agrícolas e rurais diversos	EMPREITADA	100.0		2012/01/01	2013/12/31	91.307,10		91.307,10		594,59	594,59	0.65	0.65
	0102/070115	07	2012	I 57	Estudo de projecto para instalação de uma unidade de Biomassa, no sul do concelho	OUTRA	100.0		2012/01/01	2013/12/31	0,01		0,01					
	0102/070115	01	2013	I 3	Reformulação do estudo prévio da Barragem da Nave e execução de outros estudos para contenção de água para rega	OUTRA	100.0		2013/01/01	2013/12/31	0,01		0,01					
		02	2013	I 6	Valorização ambiental dos espaços florestais - Galerias Ripícolas	OUTRA		100.0	2013/01/02	2013/12/31	150.647,26		150.647,26		4.845,30	4.845,30	3.22	3.22
	0102/070105	02	2013	I 6							150.647,25				4.845,30		3.22	
	0102/070115	02	2013	I 6							0,01							
									A TRANSPORTAR ...	10.312.653,40	8.256.232,00	18.568.885,40		6.285.193,45	6.285.193,45			

OBJECTIVO	CÓDIGO DA CLASSIFIC. ECONÓMICA	CÓDIGO/ANO/TIPO/NUMERO DO PROJ. ACÇÃO	DESCRIÇÃO	FORMA DE REALIZAÇÃO	FONTE DE FINANCIAMENTO			DATAS		MONTANTE PREVISTO			MONTANTE EXECUTADO			EXEC. FINAN. CEIRA ANUAL % (a)	EXEC. FINAN. CEIRA GLOBAL % (b)
					AC	AA	FC	INICIO	FIM	ANO	ANOS SEGUINTE	TOTAL	ANOS ANTERIORES	ANO	TOTAL		
									A TRANSPORTAR ...	10.790.437,67	15.156.232,00	25.946.669,67		6.729.656,05	6.729.656,05		
	0102/07010408	0102	2002	I 97	Beneficiação da E.M.514 (Moimenta da Beira/Peravelha/E.N.323)	EMPREITADA	100.0		2002/01/01	2013/12/31	0,01		0,01				
	0102/07010408	04	2006	I 52	Reparação e Conservação de diversas estradas e caminhos Municipais	OUTRA	100.0		2006/01/02	2013/12/31	30.183,85		30.183,85	30.183,84	30.183,84	100.00	100.00
	0102/08050104	03	2008	A 58	Beneficiação da E.N. 323 entre Moimenta da Beira e Tabuaço - Transferência	EMPREITADA	100.0		2008/01/01	2013/12/31	0,01		0,01				
	0102/07010408	01	2010	I 52	Reparação e Conservação de diversas estradas e caminhos Municipais	ADM. DIR.	100.0		2010/01/01	2013/12/31	6.365,93		6.365,93				
	0102/07010408	02	2010	I 53	Beneficiação de diversos caminhos agrícolas	OUTRA	100.0		2010/01/01	2013/12/31	6.827,38		6.827,38	6.827,38	6.827,38	100.00	100.00
	0102/07010409	03	2010	I 54	Aquisição de Equipamento e Controlo de Sinalização e Trânsito	OUTRA	100.0		2010/01/01	2013/12/31	5.000,00		5.000,00	4.784,73	4.784,73	95.69	95.69
	0102/07010408	07	2010	I 71	Construção do arruamento de acesso ao Lar de Sever e infraestruturas	EMPREITADA	100.0		2010/01/01	2013/12/31	21.920,89		21.920,89	2.486,76	2.486,76	11.34	11.34
	0102/07010408	01	2011	I 36	Pavimentação do caminho da Fonte Santa em Peravelha	EMPREITADA	100.0		2011/01/01	2013/12/31	14.523,13		14.523,13	14.523,12	14.523,12	100.00	100.00
	0102/08050104	10	2011	A 53	Beneficiação da E.M. 514 (Moimenta da Beira/Paradinha/Nagosa/Longa) - Transferencia	EMPREITADA	100.0		2011/01/01	2013/12/31	130.000,00		130.000,00	120.000,00	120.000,00	92.31	92.31
	0102/07010408	02	2012	I 61	Beneficiação da E.M. Mileu - Vila da Rua	EMPREITADA	100.0		2012/01/01	2013/12/31	0,01		0,01				
	0102/07010408	03	2012	I 62	Beneficiação do Caminho Rural de S. José - Sanfins - Carragosa	EMPREITADA	100.0		2012/01/01	2013/12/31	0,01		0,01				
	0102/07010408	04	2012	I 63	Beneficiação do Caminho Agrícola da Ribeira - Beira Valente - Moimenta - Toitam	EMPREITADA	100.0		2012/01/01	2013/12/31	0,01		0,01				
	0102/07010408	05	2012	I 64	Beneficiação do Caminho Agrícola do Paúl - Ariz	EMPREITADA	100.0		2012/01/01	2013/12/31	0,01		0,01				
	0102/07010408	06	2012	I 65	Pavimentação do caminho Toitam - Moimenta da Beira	EMPREITADA	100.0		2012/01/01	2013/12/31	0,01		0,01				
	0102/07010408	07	2012	I 74	Reparação, beneficiação e pavimentação de caminhos municipais	OUTRA	100.0		2012/01/01	2013/12/31	29.580,84		29.580,84	20.239,65	20.239,65	68.42	68.42
	0102/07010408	01	2013	I 4	Beneficiação de diversos caminhos agrícolas	OUTRA	100.0		2013/01/01	2013/12/31	20.735,25		20.735,25	8.485,31	8.485,31	40.92	40.92
	0102/07010409	02	2013	I 5	Aquisição de Equipamento e Controlo de Sinalização e Trânsito	OUTRA	100.0		2013/01/01	2013/12/31	4.980,84		4.980,84	4.937,53	4.937,53	99.13	99.13
	0102/08050102	03	2013	A 57	Beneficiação de diversos caminhos agrícolas florestais - Transferência para Juntas de Freguesia		100.0		2013/01/01	2013/12/31	0,01		0,01				
3.4.					COMÉRCIO E TURISMO						167.125,25	1.597.300,00	1.764.425,25	75.860,47	75.860,47	45.39	4.30
3.4.1.					Mercados e Feiras						0,03	305.000,00	305.000,03				
		01	2002		MERCADOS E FEIRAS						0,01		0,01				
	0102/07010303	0101	2002	I 114	Remodelação do Mercado Municipal, com valorização dos espaços envolventes	EMPREITADA	100.0		2002/10/01	2013/12/31	0,01		0,01				
	0102/07010301	01	2007	I 9	Aquisição do edificio do Instituto da Vinha e do Vinho de Moimenta da Beira com instalação de ENOTECA	OUTRA	100.0		2007/01/01	2013/12/31	0,01	305.000,00	305.000,01				
	0102/070115	01	2012	I 66	Adaptação e equipamento do mercado municipal para feira semanal	OUTRA	100.0		2012/01/01	2013/12/31	0,01		0,01				
3.4.2.					Turismo						167.125,22	1.292.300,00	1.459.425,22	75.860,47	75.860,47	45.39	5.20
	0102/07010413	02	2010	I 60	Valorização da praia fluvial da Barragem do Vilar	OUTRA	100.0		2010/01/01	2013/12/31	11.806,52		11.806,52	2.181,75	2.181,75	18.48	18.48
	0102/070115	02	2010	I 60							0,01		0,01				
	0102/070115	02	2012	I 33	Centro de Informação Turística	EMPREITADA	15.0	85.0	2012/01/01	2013/12/31	11.806,51		11.806,51	2.181,75	2.181,75	18.48	18.48
	0102/07010301	02	2012	I 33							143.133,59		143.133,59	63.571,24	63.571,24	44.41	44.41
	0102/070115	02	2012	I 33							141.411,58		141.411,58	61.849,24	61.849,24	43.74	43.74
	0102/070303	03	2012	I 35	Requalificação das margens da albufeira da Barragem do Vilar - Experience Park	EMPREITADA	15.0	85.0	2012/01/01	2013/12/31	1.722,01		1.722,01	1.722,00	1.722,00	100.00	100.00
	0102/020121	04	2012	A 54	Dinamização do Centro Rural de Castelo	OUTRA	100.0		2012/01/01	2013/12/31	1.703,05		1.703,05	1.703,05	1.703,05	100.00	100.00
	0102/070115	06	2012	I 67	Dinamização de diversos espaços de Interesse Turístico	OUTRA	100.0		2012/01/01	2013/12/31	8.785,38		8.785,38	7.341,18	7.341,18	83.56	83.56
	0102/070306	07	2012	I 68	Elaboração de Projecto e Valorização da Praia Fluvial de Segões	OUTRA	100.0		2012/01/01	2013/12/31	0,01		0,01				
									A TRANSPORTAR ...	11.225.984,45	16.753.532,00	27.979.516,45		7.016.921,59	7.016.921,59		

OBJECTIVO	CÓDIGO DA CLASSIFIC. ECONÓMICA	CÓDIGO/ANO/TIPO/NUMERO DO PROJ. ACÇÃO	DESCRIÇÃO	FORMA DE REALIZAÇÃO	FONTE DE FINANCIAMENTO			DATAS		MONTANTE PREVISTO			MONTANTE EXECUTADO			EXEC. FINAN CEIRA ANUAL % (a)	EXEC. FINAN CEIRA GLOBAL % (b)
					AC	AA	FC	INICIO	FIM	ANO	ANOS SEGUINTE	TOTAL	ANOS ANTERIORES	ANO	TOTAL		
									A TRANSPORTAR ...	11.225.984,45	16.753.532,00	27.979.516,45		7.016.921,59	7.016.921,59		
3.5.	0102/070115	08	2012 I 69	Elaboração do roteiro turístico e outros materiais e acções promocionais	OUTRA		100.0		2012/01/01	2013/12/31	0,01		0,01				
	0102/07010307	09	2012 I 70	Reconversão das escolas desactivadas em turismo de Habitação	OUTRA		100.0		2012/01/01	2013/12/31	0,01		0,01				
	0102/020121	04	2013 A 58	Dinamização do Centro Rural de Castelo			100.0		2013/01/01	2013/12/31	1.696,62		1.696,62	1.063,25	1.063,25	62.67	62.67
		05	2013 A 59	Criação e conservação de percursos pedestres, promoção turística, campanhas publicitárias			100.0		2013/01/01	2013/12/31	0,02		0,02				
	0102/020121	05	2013 A 59								0,01		0,01				
	0102/020225	05	2013 A 59	OUTRAS FUNÇÕES ECONÓMICAS							12.526,94		12.526,94	9.426,78	9.426,78	75.25	75.25
	0102/020217	01	2012 A 56	Edição da revista trimestral de divulgação municipal, publicidade Promocional e outras actividades conexas	OUTRA		100.0		2012/01/01	2013/12/31	10.775,41		10.775,41	7.982,03	7.982,03	74.08	74.08
		01	2013 A 60	Edição da revista trimestral de divulgação municipal, publicidade Promocional e outras actividades conexas			100.0		2013/01/01	2013/12/31	1.751,53		1.751,53	1.444,75	1.444,75	82.49	82.49
	0102/020217	01	2013 A 60								676,51		676,51	399,75	399,75	59.09	59.09
	0102/020225	01	2013 A 60								1.075,01		1.075,01	1.045,00	1.045,00	97.21	97.21
	0102/040802	01	2013 A 60	OUTRAS FUNÇÕES							2.871.643,52	3.091.814,28	5.963.457,80	2.424.306,27	2.424.306,27	84.42	40.65
4.1.1.				OPERAÇÕES DA DÍVIDA AUTÁRQUICA							2.328.754,40	3.091.814,28	5.420.568,68	2.141.831,69	2.141.831,69	91.97	39.51
	0103/030601	03	2010 A 51	Outros juros e encargos financeiros	OUTRA		100.0		2010/01/01	2013/12/31	91.093,87		91.093,87	81.037,51	81.037,51	88.96	88.96
	0103/030601	03	2012 A 59	Outros juros e encargos financeiros	OUTRA		100.0		2012/01/01	2013/12/31	88.931,30		88.931,30	4.386,90	4.386,90	4.93	4.93
	0103/100503	01	2013 A 5	Amortização de empréstimos de curto prazo			100.0		2013/01/01	2013/12/31	800.000,00		800.000,00	800.000,00	800.000,00	100.00	100.00
		02	2013 A 6	Juros e encargos de empréstimos de curto prazo			100.0		2013/01/01	2013/12/31	22.234,08		22.234,08	20.734,06	20.734,06	93.25	93.25
	0103/03010301	02	2013 A 6								22.213,07		22.213,07	20.713,06	20.713,06	93.25	93.25
	0103/030201	02	2013 A 6								21,01		21,01	21,00	21,00	99.95	99.95
	0103/100603	03	2013 A 7	Amortização de empréstimos de médio e longo prazo			100.0		2013/01/01	2013/12/31	1.132.533,78	2.352.175,02	3.484.708,80	1.132.533,78	1.132.533,78	100.00	32.50
		04	2013 A 8	Juros e encargos de empréstimos de médio e longo prazo			100.0		2013/01/01	2013/12/31	39.961,35	739.639,26	779.600,61	29.164,66	29.164,66	72.98	3.74
	0103/03010302	04	2013 A 8								39.761,35		39.761,35	28.964,66	28.964,66	72.85	72.85
	0103/030201	04	2013 A 8								200,00		200,00	200,00	200,00	100.00	100.00
	0102/090901	05	2013 A 61	Apoio a PME / Micro empresas - Projecto Finicia			100.0		2013/01/01	2013/12/31	0,01		0,01				
	0102/080701	06	2013 A 62	Transferência de Capital para AMVDS, destinado à amortização do empréstimo perante o banco Millennium BCP			100.0		2013/01/01	2013/12/31	0,01		0,01				
4.2.	0102/030601	07	2013 A 63	Outros juros e encargos financeiros			100.0		2013/01/01	2013/12/31	154.000,00		154.000,00	73.974,78	73.974,78	48.04	48.04
				TRANSFERÊNCIAS ENTRE ADMINISTRAÇÕES							532.546,14		532.546,14	272.131,68	272.131,68	51.10	51.10
	0102/040701	02	2008 A 42	Transferência de verba para Serviços Sociais de Mta. da Beira (SMB) - Actividades Sociais e culturais	OUTRA		100.0		2008/01/01	2013/12/31	5.000,00		5.000,00	5.000,00	5.000,00	100.00	100.00
	0102/08050102	03	2011 A 66	Protocolos de Cooperação Técnica e Financeira - Transferencia para Juntas			100.0		2011/01/01	2013/12/31	22.950,00		22.950,00				
	0102/08050102	04	2011 A 3	Apoio à aquisição da casa dos correios em Vila da Rua - Transferencia			100.0		2011/01/01	2013/12/31	33.055,54		33.055,54	25.972,21	25.972,21	78.57	78.57
	0102/04050102	01	2012 A 64	Transferências para as Juntas de Freguesias, destinadas a despesas de funcionamento e manutenção de instalações e outros equipamentos			100.0		2012/01/01	2013/12/31	47.489,77		47.489,77	47.489,76	47.489,76	100.00	100.00
	0102/08050102	02	2012 A 65	Protocolos de Cooperação Técnica e Financeira - Transferencia para Juntas			100.0		2012/01/01	2013/12/31	166.926,23		166.926,23	62.913,48	62.913,48	37.69	37.69
	0102/04050102	01	2013 A 9	Transferências para as Juntas de Freguesias, destinadas a despesas de funcionamento e manutenção de instalações e outros equipamentos			100.0		2013/01/02	2013/12/31	213.056,28		213.056,28	130.756,23	130.756,23	61.37	61.37
	0102/08050102	02	2013 A 64	Protocolos de Cooperação Técnica e Financeira - Transferencia para Juntas			100.0		2013/01/01	2013/12/31	44.068,32		44.068,32				
4.3.				DIVERSAS NÃO ESPECIFICADAS							10.342,98		10.342,98	10.342,90	10.342,90	100.00	100.00
									A TRANSPORTAR ...	14.101.508,59	19.845.346,28	33.946.854,87		9.441.374,99	9.441.374,99		

ENTIDADE CAMARA MUNICIPAL DE MOIMENTA DA BEIRA	EXECUÇÃO DAS GRANDES OPÇÕES DO PLANO - FUNCIONAL PLANO	ANO CONTABILÍSTICO 2013
---	--	-------------------------

OBJECTIVO	CÓDIGO DA CLASSIFIC. ECONÓMICA	CÓDIGO/ANO TIPO/NUMERO DO PROJ. ACÇÃO	DESCRIÇÃO	FORMA DE REALIZAÇÃO	PONTE DE FINANCIAMENTO			DATAS		MONTANTE PREVISTO			MONTANTE EXECUTADO			EXEC. FINAN. ANUAL % (a)	EXEC. FINAN. GLOBAL % (b)
					AC	AA	FC	INICIO	FIM	ANO	ANOS SEGUINTE	TOTAL	ANOS ANTERIORES	ANO	TOTAL		
A TRANSPORTAR ...										14.101.508,59	19.845.346,28	33.946.854,87		9.442.874,99	9.442.874,99		
	0102/090701	01	2007 A 15	Participação no capital social do MATADOURO REGIONAL DE VISEU, S.A.	OUTRA		100.0	2007/02/01	2013/12/31	0,01		0,01					
	0102/090701	02	2010 A 62	Participação no capital social de REGLEFRUTAS - COOPERATIVA A. I. P. TAVORA-VAROSA, CIPRL	OUTRA		100.0	2010/09/01	2013/12/31	7.500,01		7.500,01		7.500,00	7.500,00	100.00	
		01	2013 A 65	Transferência de verba para EMB - Associação de Funcionários do Município de Moimenta da Beira - Actividades Sociais e culturais			100.0	2013/01/01	2013/12/31	2.842,92		2.842,92		2.842,90	2.842,90	100.00	
	0102/040701	01	2013 A 65							2.842,91				2.842,90		100.00	
	0102/080701	01	2013 A 65							0,01							
		02	2013 I 12	Protocolos com Juntas de Freguesias - Realização de obras diversas.	OUTRA	30.0	70.0	2013/01/01	2013/12/31			0,04		0,04			
	0102/07010401	02	2013 I 12							0,01							
	0102/07010406	02	2013 I 12							0,01							
	0102/07010408	02	2013 I 12							0,01							
	0102/07010413	02	2013 I 12							0,01							
TOTAL GERAL										14.111.851,57	19.845.346,28	33.957.197,85		9.453.217,89	9.453.217,89	66.53	27.84

Anotações

a) Execução Financeira Anual = (Executado no Ano * 100) / Previsto no Ano

b) Execução Financeira Global = (Total Executado * 100) / (Realizado em Anos Anteriores + Total Previsto)

O ORGÃO EXECUTIVO
Em 22 de ABRIL de 2014
[Handwritten Signature]

O ORGÃO DELIBERATIVO
Em 30 de ABRIL de 2014
[Handwritten Signature]

[Handwritten Signature]
[Handwritten Signature]

[Handwritten Signature]
[Handwritten Signature]

[Handwritten Signature]



PLANO PLURIANUAL DE INVESTIMENTOS

OBJECTIVO PROGRAMA	DESCRIÇÃO	MONTANTE PREVISTO			MONTANTE EXECUTADO			EXEC. FINAN CEIRA ANUAL % (a)	EXEC. FINAN CEIRA GLOBAL % (b)
		ANO	ANOS SEGUINTE	TOTAL	ANOS ANTERIORES	ANO	TOTAL		
1.	FUNÇÕES GERAIS	202.577,95	1.780.000,00	1.982.577,95		133.515,49	133.515,49	65.91	6.73
1.1.	SERVIÇOS GERAIS DA ADMINISTRAÇÃO PÚBLICA	192.321,44	900.000,00	1.092.321,44		123.482,89	123.482,89	64.21	11.30
1.1.1.	Administração Geral	192.321,44	900.000,00	1.092.321,44		123.482,89	123.482,89	64.21	11.30
1.2.	SEGURANÇA E ORDEM PÚBLICA	10.256,51	880.000,00	890.256,51		10.032,60	10.032,60	97.82	1.13
1.2.1.	Protecção civil e luta contra incêndio	10.256,51	880.000,00	890.256,51		10.032,60	10.032,60	97.82	1.13
2.	FUNÇÕES SOCIAIS	4.063.385,46	6.381.232,00	10.444.617,46		2.916.746,92	2.916.746,92	71.78	27.93
2.1.	EDUCAÇÃO	1.951.544,20		1.951.544,20		1.907.214,53	1.907.214,53	97.73	97.73
2.1.1.	Ensino não superior	1.951.544,20		1.951.544,20		1.907.214,53	1.907.214,53	97.73	97.73
2.2.	SAÚDE	0,01		0,01					
2.2.1.	Serviços individuais de saúde	0,01		0,01					
2.3.	SEGURANÇA E ACÇÃO SOCIAIS	0,02		0,02					
2.3.2.	Acção Social	0,02		0,02					
2.4.	HABITAÇÃO E SERVIÇOS COLECTIVOS	1.813.097,90	6.381.232,00	8.194.329,90		736.197,69	736.197,69	40.60	8.98
2.4.1.	Habituação	10.878,30	650.000,00	660.878,30		9.212,83	9.212,83	84.69	1.39
2.4.2.	Ordenamento do território	1.472.004,49	4.831.232,00	6.303.236,49		555.842,79	555.842,79	37.76	8.82
2.4.3.	Saneamento	167.347,54	900.000,00	1.067.347,54		59.371,05	59.371,05	35.48	5.56
2.4.4.	Abastecimento de Água	106.437,41		106.437,41		68.896,54	68.896,54	64.73	64.73
2.4.5.	Resíduos Sólidos	0,02		0,02					
2.4.6.	Protecção do meio ambiente e conservação da natureza	56.430,14		56.430,14		42.874,48	42.874,48	75.98	75.98
2.5.	SERVIÇOS CULTURAIS, RECREATIVOS E RELIGIOSOS	298.743,33		298.743,33		273.334,70	273.334,70	91.49	91.49
2.5.1.	Cultura	3.688,84		3.688,84		3.319,81	3.319,81	90.00	90.00
2.5.2.	Desporto, recreio e lazer	295.054,49		295.054,49		270.014,89	270.014,89	91.51	91.51
3.	FUNÇÕES ECONÓMICAS	701.630,34	8.497.300,00	9.198.930,34		293.513,02	293.513,02	41.83	3.19
3.1.	AGRICULTURA, PECUÁRIA, SILVICULTURA, CAÇA E PESCA	248.042,89		248.042,89		11.528,39	11.528,39	4.65	4.65
3.2.	INDÚSTRIA E ENERGIA	149.743,72	6.900.000,00	7.049.743,72		116.422,14	116.422,14	77.75	1.65
3.3.	TRANSPORTES E COMUNICAÇÕES	140.118,17		140.118,17		92.468,32	92.468,32	65.99	65.99
3.3.1.	Transportes rodoviários	140.118,17		140.118,17		92.468,32	92.468,32	65.99	65.99
3.4.	COMÉRCIO E TURISMO	163.725,56	1.597.300,00	1.761.025,56		73.094,17	73.094,17	44.64	4.15
3.4.1.	Mercados e Feiras	0,03	305.000,00	305.000,03					
3.4.2.	Turismo	163.725,53	1.292.300,00	1.456.025,53		73.094,17	73.094,17	44.64	5.02
4.	OUTRAS FUNÇÕES	0,04		0,04					
4.3.	DIVERSAS NÃO ESPECIFICADAS	0,04		0,04					
TOTAL GERAL		4.967.593,79	16.658.532,00	21.626.125,79		3.343.775,43	3.343.775,43	67.31	15.46

Anotações

a) Execução Financeira Anual = (Executado no Ano * 100) / Previsto no Ano

b) Execução Financeira Global = (Total Executado * 100) / (Realizado em Anos Anteriores + Total Previsto)

OBJECTIVO	CÓDIGO DA CLASSIFIC. ECONÓMICA	CÓDIGO/ANO/TIPO/NUMERO DO PROJ. ACÇÃO			DESCRIÇÃO	FORMA DE REALIZAÇÃO	FONTE DE FINANCIAMENTO			DATAS		MONTANTE PREVISTO			MONTANTE EXECUTADO			EXEC. FINAN. CEIRA ANUAL % (a)	EXEC. FINAN. CEIRA GLOBAL % (b)
		AC	AA	FC			INICIO	FIM	ANO	ANOS SEGUINTE	TOTAL	ANOS ANTERIORES	ANO	TOTAL					
A TRANSPORTAR ...												2.141.122,99	1.780.000,00	3.921.122,99		2.033.563,16	2.033.563,16		
		09	2010	I	83	Elaboração do projecto, aquisição de terrenos e construção do Centro Escolar de Alvite	EMPREITADA	30.0	70.0	2010/01/01	2013/12/31	0,03		0,03					
	0102/070101	09	2010	I	83							0,01							
	0102/07010305	09	2010	I	83							0,01							
	0102/070115	09	2010	I	83							0,01							
		10	2010	I	84	Elaboração do projecto, aquisição de terrenos e construção do Centro Escolar de Sever	EMPREITADA	30.0	70.0	2010/01/01	2013/12/31	0,03		0,03					
	0102/070101	10	2010	I	84							0,01							
	0102/07010305	10	2010	I	84							0,01							
	0102/070115	10	2010	I	84							0,01							
		11	2010	I	85	Elaboração do projecto, aquisição de terrenos e construção do Centro Escolar de Caria	EMPREITADA	30.0	70.0	2010/01/01	2013/12/31	0,03		0,03					
	0102/070101	11	2010	I	85							0,01							
	0102/07010305	11	2010	I	85							0,01							
	0102/070115	11	2010	I	85							0,01							
		12	2010	I	86	Elaboração do projecto, aquisição de terrenos e construção do Centro Escolar de Vila da Rua	EMPREITADA	30.0	70.0	2010/01/01	2013/12/31	0,03		0,03					
	0102/070101	12	2010	I	86							0,01							
	0102/07010305	12	2010	I	86							0,01							
	0102/070115	12	2010	I	86							0,01							
		13	2010	I	87	Elaboração do projecto, aquisição de terrenos e construção do Centro Escolar de Peva	EMPREITADA	30.0	70.0	2010/01/01	2013/12/31	0,03		0,03					
	0102/070101	13	2010	I	87							0,01							
	0102/07010305	13	2010	I	87							0,01							
	0102/070115	13	2010	I	87							0,01							
		01	2011	I	20	Reparação e Conservação de diversas escolas e equipamentos escolares	ADM. DIR.	100.0		2011/01/01	2013/12/31	12.999,01		12.999,01		7.166,86	7.166,86	55.13	55.13
	0102/07010305	01	2011	I	20							12.999,00				7.166,86		55.13	
	0102/070109	01	2011	I	20							0,01							
						SAÚDE						0,01		0,01					
						Serviços individuais de saúde						0,01		0,01					
2.2.						Manutenção da Unidade Móvel de Saúde	OUTRA	100.0		2012/01/01	2013/12/31	0,01		0,01					
2.2.1.						SEGURANÇA E ACÇÃO SOCIAIS						0,02		0,02					
2.3.						Acção Social						0,02		0,02					
2.3.2.						Projecto e construção dos arranjos exteriores do edifício da Artenave	OUTRA	100.0		2012/01/01	2013/12/31	0,02		0,02					
	0102/07010413	01	2012	I	11							0,01							
	0102/070115	01	2012	I	11							0,01							
2.4.						HABITAÇÃO E SERVIÇOS COLECTIVOS						1.813.097,90	6.381.232,00	8.194.329,90		736.197,69	736.197,69	40.60	8.98
2.4.1.						Habitação						10.878,30	650.000,00	660.878,30		9.212,83	9.212,83	84.69	1.39
		06	2010	I	78	Construção de Habitação Social - PROHABITA (Bairro da Formiga, Arcozelos e outros)	EMPREITADA	70.0	30.0	2010/01/01	2013/12/31	0,02	650.000,00	650.000,02					
	0102/07010201	06	2010	I	78							0,01							
	0102/070115	06	2010	I	78							0,01							
	0102/07010203	04	2011	I	22	Reparação de habitação social de Leomil e outras	OUTRA	100.0		2011/01/01	2013/12/31	10.878,25		10.878,25		9.212,83	9.212,83	84.69	84.69
		01	2012	I	12	Elaboração do projecto e construção do Bairro Social da Corujeira	OUTRA	100.0		2012/01/01	2013/12/31	0,02		0,02					
	0102/07010201	01	2012	I	12							0,01							
	0102/070115	01	2012	I	12							0,01							
	0102/070115	02	2012	I	13	Inventariação, aquisição e elaboração de projectos para habitação social nas restantes localidades do concelho	OUTRA	100.0		2012/01/01	2013/12/31	0,01		0,01					
2.4.2.						Ordenamento do território						1.472.004,49	4.831.232,00	6.303.236,49		555.842,79	555.842,79	37.76	8.82
A TRANSPORTAR ...												2.165.000,48	2.430.000,00	4.595.000,48		2.049.942,85	2.049.942,85		

OBJECTIVO	CÓDIGO DA CLASSIFIC. ECONÓMICA	CÓDIGO/ANO/TIPO/NUMERO DO PROJ. ACÇÃO	DESCRIÇÃO	FORMA DE REALIZAÇÃO	FONTE DE FINANCIAMENTO			DATAS		MONTANTE PREVISTO			MONTANTE EXECUTADO			EXEC. FINAN. CEIRA ANUAL % (a)	EXEC. FINAN. CEIRA GLOBAL % (b)			
					AC	AA	FC	INICIO	FIM	ANO	ANOS SEGUINTE	TOTAL	ANOS ANTERIORES	ANO	TOTAL					
									A TRANSPORTAR ...	3.746.448,69	7.261.232,00	11.007.680,69		2.630.930,25	2.630.930,25					
2.4.4.	0102/07010402	03	2012	I	43	Instalação da Rede de Saneamento de Porto da Nave	EMPREITADA	100.0		2012/01/01	2013/12/31	23.153,45	900.000,00	923.153,45		12.246,98	12.246,98	52.89	1.33	
	0102/07010403	04	2012	I	44	Reabilitação das ETAR's da Bacia do Paiva	OUTRA	100.0		2012/01/01	2013/12/31	0,01		0,01						
	0102/07010402	05	2012	I	45	Execução e remodelação das redes de drenagem de águas pluviais de Moimenta da Beira (Av. S.João, Fontainhas e Arrabalde)	EMPREITADA	100.0		2012/01/01	2013/12/31	0,01		0,01						
	0102/07010402	06	2012	I	46	Execução da rede de drenagem das águas pluviais no bairro do Areal, na rua do Vale e outras, em Alvíte	EMPREITADA	100.0		2012/01/01	2013/12/31	34.750,35		34.750,35		21.979,46	21.979,46	63.25	63.25	
							Abastecimento de Água						106.437,41		106.437,41		68.896,54	68.896,54	64.73	64.73
	0102/07011002	01	2010	I	33	Aquisição e Reparação de Material de Depósitos, Contagem, Bombagem e Tratamento de Água	OUTRA	100.0		2010/01/01	2013/12/31	2.927,96		2.927,96		145,14	145,14	4.96	4.96	
	0102/07010407	03	2010	I	35	Reparação, conservação e ampliação de diversas redes de abastecimento de água do concelho	ADM. DIR.	100.0		2010/01/01	2013/12/31	16.178,53		16.178,53		5.329,14	5.329,14	32.94	32.94	
0102/07010407	01	2012	I	20	Reparação, conservação e ampliação de diversas redes de abastecimento de água do concelho	OUTRA	100.0		2012/01/01	2013/12/31	62.454,06		62.454,06		44.470,29	44.470,29	71.20	71.20		
0102/07011002	02	2012	I	21	Aquisição e Reparação de Material de Contagem, Bombagem e Tratamento de Água	OUTRA	100.0		2012/01/01	2013/12/31	24.876,85		24.876,85		18.951,97	18.951,97	76.18	76.18		
2.4.5.	0102/07010407	05	2012	I	47	Execução e remodelação das redes de abastecimento de água de Moimenta da Beira (Av. 25 de Abril, Av. S.João, Fontainhas e Arrabalde)	EMPREITADA	100.0		2012/01/01	2013/12/31	0,01		0,01						
						Resíduos Sólidos						0,02		0,02						
0102/07010411	02	2012	I	48	Reabilitação dos antigos centros de "Monstros"	OUTRA	100.0		2012/01/01	2013/12/31	0,01		0,01							
2.4.6.	0102/07011001	03	2012	I	49	Aquisição e Manutenção de Equipamento para Recolha de lixo	OUTRA	100.0		2012/01/01	2013/12/31	0,01		0,01						
						Protecção do meio ambiente e conservação da natureza						56.430,14		56.430,14		42.874,48	42.874,48	75.98	75.98	
0102/07010413	01	2011	I	26	Gestão do Canil Municipal	OUTRA	100.0		2011/01/01	2013/12/31	2.378,03		2.378,03		2.378,02	2.378,02	100.00	100.00		
0102/07010405	02	2011	I	27	Aquisição de árvores e plantas	OUTRA	100.0		2011/01/01	2013/12/31	3.723,05		3.723,05		3.283,94	3.283,94	88.21	88.21		
0102/07010413	03	2011	I	28	Implementação de um viveiro municipal	OUTRA	100.0		2011/01/01	2013/12/31	152,85		152,85		152,84	152,84	99.99	99.99		
						Elaboração de projecto e aquisição de terrenos para a instalação de um parque de observação da Natureza/Centro Interpretativo, na serra de Leomil	OUTRA	100.0		2012/01/01	2013/12/31	0,02		0,02						
0102/070101	01	2012	I	22								0,01		0,01						
0102/070115	01	2012	I	22								0,01		0,01						
0102/07010307	02	2012	I	23	Instalação de um centro de recolha, tratamento e reutilização de inertes/demolições	OUTRA	100.0		2012/01/01	2013/12/31	0,01		0,01							
						Elaboração de projecto e aquisição de terrenos para zona de recreio e lazer (S. Francisco e outros)	OUTRA	100.0		2012/01/01	2013/12/31	0,02		0,02						
0102/070101	03	2012	I	24								0,01		0,01						
0102/070115	03	2012	I	24								0,01		0,01						
0102/07010413	06	2012	I	29	Aquisição de equipamentos e material de jardinagem	OUTRA	100.0		2012/01/01	2013/12/31	8.000,00		8.000,00		6.213,87	6.213,87	77.67	77.67		
0102/07010301	01	2013	I	1	Construção de um imóvel para casa mortuária em Alvíte e adaptação de um imóvel em Porto da Nave	OUTRA	100.0		2013/01/01	2013/12/31	0,01		0,01							
0102/07010412	02	2013	I	2	Ampliação e reparação de diversos cemitérios do concelho	OUTRA	100.0		2013/01/02	2013/12/31	42.176,15		42.176,15		30.845,81	30.845,81	73.14	73.14		
2.5.1.						SERVIÇOS CULTURAIS, RECREATIVOS E RELIGIOSOS						298.743,33		298.743,33		273.334,70	273.334,70	91.49	91.49	
						Cultura						3.688,84		3.688,84		3.319,81	3.319,81	90.00	90.00	
0102/070112	01	2012	I	27	Aquisição de fundos bibliográficos para a Biblioteca Municipal	OUTRA	100.0		2012/01/01	2013/12/31	3.688,82		3.688,82		3.319,81	3.319,81	90.00	90.00		
0102/070115	02	2012	I	28	Equipamento da Biblioteca Itenerante Multimédia	OUTRA	100.0		2012/01/01	2013/12/31	0,01		0,01							
2.5.2.	0102/070115	12	2012	I	52	Dinamização de um programa de animação do Centro Historico	OUTRA	100.0		2012/01/01	2013/12/31	0,01		0,01						
						Desporto, recreio e lazer						295.054,49		295.054,49		270.014,89	270.014,89	91.51	91.51	
						Aquisição de Terrenos,projecto e construção do complexo desportivo com instalação de relvado sintético	EMPREITADA	30.0	70.0	2008/01/01	2013/12/31	244.782,08		244.782,08		234.446,73	234.446,73	95.78	95.78	
0102/070101	01	2008	I	15								0,01		0,01						
0102/07010406	01	2008	I	15								235.000,00		235.000,00		227.121,96	227.121,96	96.65	96.65	
0102/070115	01	2008	I	15								9.782,07		9.782,07		7.324,77	7.324,77	74.88	74.88	
									A TRANSPORTAR ...	4.215.691,00	8.161.232,00	12.376.923,00		3.014.694,25	3.014.694,25					

OBJECTIVO	CÓDIGO DA CLASSIFIC. ECONÓMICA	CÓDIGO/ANO/TIPO/NUMERO DO PROJ. ACÇÃO	DESCRIÇÃO	FORMA DE REALIZAÇÃO	FONTE DE FINANCIAMENTO			DATAS		MONTANTE PREVISTO			MONTANTE EXECUTADO			EXEC. FINAN. CEIRA ANUAL % (a)	EXEC. FINAN. CEIRA GLOBAL % (b)	
					AC	AA	FC	INICIO	FIM	ANO	ANOS SEGUINTE	TOTAL	ANOS ANTERIORES	ANO	TOTAL			
									A TRANSPORTAR ...	4.663.750,02	15.061.232,00	19.724.982,02		3.178.212,94	3.178.212,94			
	0102/07010408	0102	2002	I 97	Beneficiação da E.M.514 (Moimenta da Beira/Peravelha/E.N.323)	EMPREITADA		100.0		2002/01/01	2013/12/31	0,01		0,01				
	0102/07010408	04	2006	I 52	Reparação e Conservação de diversas estradas e caminhos Municipais	OUTRA		100.0		2006/01/02	2013/12/31	30.183,85		30.183,85	30.183,84	30.183,84	100.00	100.00
	0102/07010408	01	2010	I 52	Reparação e Conservação de diversas estradas e caminhos Municipais	ADM. DIR.		100.0		2010/01/01	2013/12/31	6.365,93		6.365,93				
	0102/07010408	02	2010	I 53	Beneficiação de diversos caminhos agrícolas	OUTRA		100.0		2010/01/01	2013/12/31	6.827,38		6.827,38	6.827,38	6.827,38	100.00	100.00
	0102/07010409	03	2010	I 54	Aquisição de Equipamento e Controlo de Sinalização e Trânsito	OUTRA		100.0		2010/01/01	2013/12/31	5.000,00		5.000,00	4.784,73	4.784,73	95.69	95.69
	0102/07010408	07	2010	I 71	Construção do arruamento de acesso ao Lar de Sever e infraestruturas	EMPREITADA		100.0		2010/01/01	2013/12/31	21.920,89		21.920,89	2.486,76	2.486,76	11.34	11.34
	0102/07010408	01	2011	I 36	Pavimentação do caminho da Fonte Santa em Peravelha	EMPREITADA		100.0		2011/01/01	2013/12/31	14.523,13		14.523,13	14.523,12	14.523,12	100.00	100.00
	0102/07010408	02	2012	I 61	Beneficiação da E.M. Mileu - Vila da Rua	EMPREITADA		100.0		2012/01/01	2013/12/31	0,01		0,01				
	0102/07010408	03	2012	I 62	Beneficiação do Caminho Rural de S. José - Sanfins - Carragosa	EMPREITADA		100.0		2012/01/01	2013/12/31	0,01		0,01				
	0102/07010408	04	2012	I 63	Beneficiação do Caminho Agrícola da Ribeira - Beira Valente - Moimenta - Toitam	EMPREITADA		100.0		2012/01/01	2013/12/31	0,01		0,01				
	0102/07010408	05	2012	I 64	Beneficiação do Caminho Agrícola do Paúl - Ariz	EMPREITADA		100.0		2012/01/01	2013/12/31	0,01		0,01				
	0102/07010408	06	2012	I 65	Pavimentação do caminho Toitam - Moimenta da Beira	EMPREITADA		100.0		2012/01/01	2013/12/31	0,01		0,01				
	0102/07010408	07	2012	I 74	Reparação, beneficiação e pavimentação de caminhos municipais	OUTRA		100.0		2012/01/01	2013/12/31	29.580,84		29.580,84	20.239,65	20.239,65	68.42	68.42
	0102/07010408	01	2013	I 4	Beneficiação de diversos caminhos agrícolas	OUTRA		100.0		2013/01/01	2013/12/31	20.735,25		20.735,25	8.485,31	8.485,31	40.92	40.92
	0102/07010409	02	2013	I 5	Aquisição de Equipamento e Controlo de Sinalização e Trânsito	OUTRA		100.0		2013/01/01	2013/12/31	4.980,84		4.980,84	4.937,53	4.937,53	99.13	99.13
3.4.					COMÉRCIO E TURISMO							163.725,56	1.597.300,00	1.761.025,56	73.094,17	73.094,17	44.64	4.15
3.4.1.					Mercados e Feiras							0,03	305.000,00	305.000,03				
		01	2002		MERCADOS E FEIRAS							0,01		0,01				
	0102/07010303	0101	2002	I 114	Remodelação do Mercado Municipal, com valorização dos espaços envolventes	EMPREITADA		100.0		2002/10/01	2013/12/31	0,01		0,01				
	0102/07010301	01	2007	I 9	Aquisição do edifício do Instituto da Vinha e do Vinho de Moimenta da Beira com instalação de ENOTECA	OUTRA		100.0		2007/01/01	2013/12/31	0,01	305.000,00	305.000,01				
	0102/070115	01	2012	I 66	Adaptação e equipamento do mercado municipal para feira semanal	OUTRA		100.0		2012/01/01	2013/12/31	0,01		0,01				
3.4.2.					Turismo							163.725,53	1.292.300,00	1.456.025,53	73.094,17	73.094,17	44.64	5.02
	0102/07010413	02	2010	I 60	Valorização da praia fluvial da Barragem do Vilar	OUTRA		100.0		2010/01/01	2013/12/31	11.806,52		11.806,52	2.181,75	2.181,75	18.48	18.48
	0102/070115	02	2010	I 60								11.806,51		2.181,75			18.48	
		02	2012	I 33	Centro de Informação Turística	EMPREITADA		15.0	85.0	2012/01/01	2013/12/31	143.133,59		143.133,59	63.571,24	63.571,24	44.41	44.41
	0102/07010301	02	2012	I 33								141.411,58		61.849,24			43.74	
	0102/070115	02	2012	I 33								1.722,01		1.722,00			100.00	
	0102/070303	03	2012	I 35	Regulificação das margens da albufeira da Barragem do Vilar - Experience Park	EMPREITADA		15.0	85.0	2012/01/01	2013/12/31	0,01	1.292.300,00	1.292.300,01				
	0102/070115	06	2012	I 67	Dinamização de diversos espaços de Interesse Turístico	OUTRA		100.0		2012/01/01	2013/12/31	8.785,38		8.785,38	7.341,18	7.341,18	83.56	83.56
	0102/070306	07	2012	I 68	Elaboração de Projecto e Valorização da Praia Fluvial de Segões	OUTRA		100.0		2012/01/01	2013/12/31	0,01		0,01				
	0102/070115	08	2012	I 69	Elaboração do roteiro turístico e outros materiais e acções promocionais	OUTRA		100.0		2012/01/01	2013/12/31	0,01		0,01				
4.	0102/07010307	09	2012	I 70	Reconversão das escolas desactivadas em turismo de Habitação	OUTRA		100.0		2012/01/01	2013/12/31	0,01		0,01				
4.3.					OUTRAS FUNÇÕES							0,04		0,04				
		02	2013	I 12	DIVERSAS NÃO ESPECIFICADAS							0,04		0,04				
		02	2013	I 12	Protocolos com Juntas de Freguesias - Realização de obras diversas.	OUTRA	30.0	70.0		2013/01/01	2013/12/31	0,04		0,04				
	0102/07010401	02	2013	I 12								0,01						
									A TRANSPORTAR ...	4.967.593,79	16.658.532,00	21.626.125,79		3.343.775,43	3.343.775,43			

OBJECTIVO	CÓDIGO DA CLASSIFIC. ECONÓMICA	CÓDIGO/ANO/TIPO/NUMERO DO PROJ. ACÇÃO	DESCRIÇÃO	FORMA DE REALIZAÇÃO	PONTE DE FINANCIAMENTO			DATAS		MONTANTE PREVISTO			MONTANTE EXECUTADO			EXEC. FINAN. ANUAL % (a)	EXEC. FINAN. GLOBAL % (b)	
					AC	AA	FC	INICIO	FIM	ANO	ANOS SEQUITES	TOTAL	ANOS ANTERIORES	ANO	TOTAL			
A TRANSPORTAR ...										4.967.593,79	16.658.532,00	21.626.125,79			3.343.775,43	3.343.775,43		
	0102/07010406	02 2013 I 12								0,01								
	0102/07010408	02 2013 I 12								0,01								
	0102/07010413	02 2013 I 12								0,01								
TOTAL GERAL										4.967.593,79	16.658.532,00	21.626.125,79			3.343.775,43	3.343.775,43	67,31	15,46

Anotações

- a) Execução Financeira Anual = (Executado no Ano * 100) / Previsto no Ano
- b) Execução Financeira Global = (Total Executado * 100) / (Realizado em Anos Anteriores + Total Previsto)

O ORGÃO EXECUTIVO
Em 22 de ABRIL de 2014

[Handwritten Signature]

[Handwritten Signature]
[Handwritten Signature]
[Handwritten Signature]

O ORGÃO DELIBERATIVO
Em 30 de ABRIL de 2014

[Handwritten Signature]

[Handwritten Signature]
[Handwritten Signature]



PLANO DE ACTIVIDADES MUNICIPAL

OBJECTIVO PROGRAMA	DESCRIÇÃO	MONTANTE PREVISTO			MONTANTE EXECUTADO			EXEC. FINAN CEIRA	EXEC. FINAN CEIRA
		ANO	ANOS SEGUINTE	TOTAL	ANOS ANTERIORES	ANO	TOTAL	ANUAL % (a)	GLOBAL % (b)
1.	FUNÇÕES GERAIS	188.098,75		188.098,75		108.165,24	108.165,24	57.50	57.50
1.1.	SERVIÇOS GERAIS DA ADMINISTRAÇÃO PÚBLICA	88.600,01		88.600,01		36.166,55	36.166,55	40.82	40.82
1.1.1.	Administração Geral	88.600,01		88.600,01		36.166,55	36.166,55	40.82	40.82
1.2.	SEGURANÇA E ORDEM PÚBLICA	99.498,74		99.498,74		71.998,69	71.998,69	72.36	72.36
1.2.1.	Protecção civil e luta contra incêndio	99.498,74		99.498,74		71.998,69	71.998,69	72.36	72.36
2.	FUNÇÕES SOCIAIS	5.610.548,35	95.000,00	5.705.548,35		3.115.237,41	3.115.237,41	55.52	54.60
2.1.	EDUCAÇÃO	1.438.929,77		1.438.929,77		1.143.902,46	1.143.902,46	79.50	79.50
2.1.1.	Ensino não superior	47.756,27		47.756,27		46.756,18	46.756,18	97.91	97.91
2.1.2.	Serviços auxiliares de ensino	1.391.173,50		1.391.173,50		1.097.146,28	1.097.146,28	78.86	78.86
2.2.	SAÚDE	1.869,61		1.869,61		934,80	934,80	50.00	50.00
2.2.1.	Serviços individuais de saúde	1.869,61		1.869,61		934,80	934,80	50.00	50.00
2.3.	SEGURANÇA E ACÇÃO SOCIAIS	122.564,42	95.000,00	217.564,42		122.255,85	122.255,85	99.75	56.19
2.3.2.	Ação Social	122.564,42	95.000,00	217.564,42		122.255,85	122.255,85	99.75	56.19
2.4.	HABITAÇÃO E SERVIÇOS COLECTIVOS	3.321.008,17		3.321.008,17		1.236.923,25	1.236.923,25	37.25	37.25
2.4.1.	Habitação	0,02		0,02					
2.4.2.	Ordenamento do território	73.376,79		73.376,79		42.655,30	42.655,30	58.13	58.13
2.4.3.	Saneamento	1.214.238,64		1.214.238,64		391.925,50	391.925,50	32.28	32.28
2.4.4.	Abastecimento de Água	1.591.537,57		1.591.537,57		530.076,60	530.076,60	33.31	33.31
2.4.5.	Resíduos Sólidos	252.243,63		252.243,63		174.972,48	174.972,48	69.37	69.37
2.4.6.	Protecção do meio ambiente e conservação da natureza	189.611,52		189.611,52		97.293,37	97.293,37	51.31	51.31
2.5.	SERVIÇOS CULTURAIS, RECREATIVOS E RELIGIOSOS	726.176,38		726.176,38		611.221,05	611.221,05	84.17	84.17
2.5.1.	Cultura	342.071,87		342.071,87		276.130,14	276.130,14	80.72	80.72
2.5.2.	Desporto, recreio e lazer	316.354,49		316.354,49		278.340,91	278.340,91	87.98	87.98
2.5.3.	Outras actividades cívicas e religiosas	67.750,02		67.750,02		56.750,00	56.750,00	83.76	83.76
3.	FUNÇÕES ECONÓMICAS	473.967,20		473.967,20		460.233,54	460.233,54	97.10	97.10
3.1.	AGRICULTURA, PECUÁRIA, SILVICULTURA, CAÇA E PESCA	1.588,82		1.588,82		1.588,76	1.588,76	100.00	100.00
3.2.	INDÚSTRIA E ENERGIA	326.451,73		326.451,73		326.451,70	326.451,70	100.00	100.00
3.3.	TRANSPORTES E COMUNICAÇÕES	130.000,02		130.000,02		120.000,00	120.000,00	92.31	92.31
3.3.1.	Transportes rodoviários	130.000,02		130.000,02		120.000,00	120.000,00	92.31	92.31
3.4.	COMÉRCIO E TURISMO	3.399,69		3.399,69		2.766,30	2.766,30	81.37	81.37
3.4.2.	Turismo	3.399,69		3.399,69		2.766,30	2.766,30	81.37	81.37
3.5.	OUTRAS FUNÇÕES ECONÓMICAS	12.526,94		12.526,94		9.426,78	9.426,78	75.25	75.25
4.	OUTRAS FUNÇÕES	2.871.643,48	3.091.814,28	5.963.457,76		2.424.306,27	2.424.306,27	84.42	40.65
4.1.	OPERAÇÕES DA DÍVIDA AUTÁRQUICA	2.328.754,40	3.091.814,28	5.420.568,68		2.141.831,69	2.141.831,69	91.97	39.51
4.2.	TRANSFERÊNCIAS ENTRE ADMINISTRAÇÕES	532.546,14		532.546,14		272.131,68	272.131,68	51.10	51.10
4.3.	DIVERSAS NÃO ESPECIFICADAS	10.342,94		10.342,94		10.342,90	10.342,90	100.00	100.00
TOTAL GERAL		9.144.257,78	3.186.814,28	12.331.072,06		6.107.942,46	6.107.942,46	66.80	49.53

Anotações

a) Execução Financeira Anual = (Executado no Ano * 100) / Previsto no Ano

b) Execução Financeira Global = (Total Executado * 100) / (Realizado em Anos Anteriores + Total Previsto)

OBJECTIVO	CÓDIGO DA CLASSIFIC. ECONÓMICA	CÓDIGO/ANO/TIPO/NUMERO DO PROJ. ACÇÃO	DESCRIÇÃO	FORMA DE REALIZAÇÃO	FONTE DE FINANCIAMENTO			DATAS		MONTANTE PREVISTO			MONTANTE EXECUTADO			EXEC. FINAN CEIRA ANUAL % (a)	EXEC. FINAN CEIRA GLOBAL % (b)	
					AC	AA	FC	INICIO	FIM	ANO	ANOS SEGUINTE	TOTAL	ANOS ANTERIORES	ANO	TOTAL			
1.			FUNÇÕES GERAIS								188.098,75		188.098,75		108.165,24	108.165,24	57.50	57.50
1.1.			SERVIÇOS GERAIS DA ADMINISTRAÇÃO PÚBLICA								88.600,01		88.600,01		36.166,55	36.166,55	40.82	40.82
1.1.1.			Administração Geral								88.600,01		88.600,01		36.166,55	36.166,55	40.82	40.82
	0102/020215	09	2012 A 1	Plano de Formação Profissional no âmbito do POPH - Programa Operacional de Potencial Humano	OUTRA		100.0	2012/01/01	2013/12/31		37.000,00		37.000,00		3.852,50	3.852,50	10.41	10.41
	0102/040802	01	2013 A 10	Concessão de bolsas para Investigadores que desenvolvam projetos de interesse para a região			100.0	2013/01/01	2013/12/31		0,01		0,01					
		02	2013 A 70	Contratação de serviços técnicos especializados (Elevadores,manutenção de equipamentos,contratação publica,manutenção software,			100.0	2013/01/01	2013/12/31		51.600,00		51.600,00		32.314,05	32.314,05	62.62	62.62
	0102/020219	02	2013 A 70								21.100,00				8.640,84		40.95	
	0102/020220	02	2013 A 70								30.500,00				23.673,21		77.62	
1.2.			SEGURANÇA E ORDEM PÚBLICA								99.498,74		99.498,74		71.998,69	71.998,69	72.36	72.36
1.2.1.			Protecção civil e luta contra incêndio								99.498,74		99.498,74		71.998,69	71.998,69	72.36	72.36
	0102/040701	06	2011 A 5	Transferência corrente para incentivos aos Recursos Humanos dos Bombeiros Voluntários			100.0	2011/01/01	2013/12/31		28.000,01		28.000,01		28.000,00	28.000,00	100.00	100.00
	0102/040701	07	2011 A 6	Transferência corrente para incentivos aos recursos humanos dos Bombeiros,destinado à criação das E.I.P.'s			100.0	2011/01/01	2013/12/31		6.000,01		6.000,01		6.000,00	6.000,00	100.00	100.00
	0102/040701	02	2013 A 11	Transferência corrente para incentivos aos Recursos Humanos dos Bombeiros Voluntários			100.0	2013/01/01	2013/12/31		20.000,00		20.000,00		17.500,00	17.500,00	87.50	87.50
	0102/040701	03	2013 A 12	Transferência corrente para incentivos aos recursos humanos dos Bombeiros,destinado à criação das E.I.P.'s			100.0	2013/01/01	2013/12/31		12.000,00		12.000,00		12.000,00	12.000,00	100.00	100.00
		04	2013 A 13	Transferência de Capital para Ass.Florestais e Bombeiros envolvidos na prevenção,vigilância e combate a incêndios florestais			100.0	2013/01/01	2013/12/31		7.500,01		7.500,01		7.500,00	7.500,00	100.00	100.00
	0102/040701	04	2013 A 13								7.500,00				7.500,00		100.00	
	0102/080701	04	2013 A 13								0,01							
		05	2013 A 14	Protecção Civil - Prevenção e Gestão de Riscos			100.0	2013/01/01	2013/12/31		998,71		998,71		998,69	998,69	100.00	100.00
	0102/020121	05	2013 A 14								998,70				998,69		100.00	
	0102/040701	05	2013 A 14								0,01							
	0102/080701	06	2013 A 15	Transferencia para comparticipação na aquisição de viaturas para os Bombeiros Voluntarios			100.0	2013/01/01	2013/12/31		25.000,00		25.000,00					
2.			FUNÇÕES SOCIAIS								5.610.548,35	95.000,00	5.705.548,35		3.115.237,41	3.115.237,41	55.52	54.60
2.1.			EDUCAÇÃO								1.438.929,77		1.438.929,77		1.143.902,46	1.143.902,46	79.50	79.50
2.1.1.			Ensino não superior								47.756,27		47.756,27		46.756,18	46.756,18	97.91	97.91
	0102/080701	02	2008 A 3	Aquisição/substituição de viaturas para a promoção de actividades educativas - Transferência	OUTRA		100.0	2008/01/01	2013/12/31		9.375,00		9.375,00		9.375,00	9.375,00	100.00	100.00
	0102/040301	02	2011 A 8	Apoio a projectos educativos/ Transferência para Agrupamento Vertical de Escolas			100.0	2011/01/01	2013/12/31		9.000,00		9.000,00		9.000,00	9.000,00	100.00	100.00
	0102/02010202	03	2012 A 7	Aquisição de combustiveis para escolas	OUTRA		100.0	2012/01/01	2013/12/31		4.544,67		4.544,67		4.544,66	4.544,66	100.00	100.00
		01	2013 A 16	Aquisição/substituição de viaturas para a promoção de actividades educativas - Transferência			100.0	2013/01/01	2013/12/31		1.000,02		1.000,02					
	0102/08050102	01	2013 A 16								0,01							
	0102/080701	01	2013 A 16								1.000,01							
		02	2013 A 17	Cooperação com o ensino tecnico-profissional			100.0	2013/01/01	2013/12/31		0,02		0,02					
	0102/04010102	02	2013 A 17								0,01							
	0102/090801	02	2013 A 17								0,01							
		03	2013 A 18	Aquisição de combustiveis para escolas			100.0	2013/01/01	2013/12/31		15.241,54		15.241,54		15.241,52	15.241,52	100.00	100.00
	0102/02010202	03	2013 A 18								11.584,01				11.584,00		100.00	
	0102/02010299	03	2013 A 18								3.657,53				3.657,52		100.00	
	0102/040802	04	2013 A 19	Instituição de premios de excelência para os melhores alunos de cada nivel de ensino			100.0	2013/01/01	2013/12/31		0,01		0,01					
	0102/040301	05	2013 A 66	Apoio a projectos educativos/ Transferência para Agrupamento Vertical de Escolas			100.0	2013/01/01	2013/12/31		8.595,00		8.595,00		8.595,00	8.595,00	100.00	100.00
											A TRANSPORTAR ...		235.855,01		235.855,01		154.921,42	154.921,42

OBJECTIVO	CÓDIGO DA CLASSIFIC. ECONÓMICA	CÓDIGO/ANO/TIPO/NUMERO DO PROJ. ACÇÃO	DESCRIÇÃO	FORMA DE REALIZAÇÃO	FONTE DE FINANCIAMENTO			DATAS		MONTANTE PREVISTO			MONTANTE EXECUTADO			EXEC. FINAN CEIRA ANUAL % (a)	EXEC. FINAN CEIRA GLOBAL % (b)	
					AC	AA	FC	INICIO	FIM	ANO	ANOS SEGUINTE	TOTAL	ANOS ANTERIORES	ANO	TOTAL			
									A TRANSPORTAR ...	5.204.292,54	95.000,00	5.299.292,54		2.736.374,81	2.736.374,81			
		04	2013	A 43	Edição e Dinamização da Agenda Cultural do Município (Expodemo 2013, Forum Juventude, Diaspora, Teatro, Cinema, exposições, Seminários, Concertos, Festas, etc.)		100.0		2013/01/01	2013/12/31	198.500,00		198.500,00		147.936,93	147.936,93	74.53	74.53
	0102/020121	04	2013	A 43							7.500,00				2.290,39		30.54	
	0102/020213	04	2013	A 43							1.000,00				60,00		6.00	
	0102/020225	04	2013	A 43							135.000,00				90.586,54		67.10	
	0102/040701	04	2013	A 43							55.000,00				55.000,00		100.00	
		05	2013	A 44	Construção, Beneficiação e Dinamização de diversos centros sócio-culturais do concelho - Transferência para Associações		100.0		2013/01/01	2013/12/31	11.750,02		11.750,02		4.000,00	4.000,00	34.04	34.04
	0102/040701	05	2013	A 44							11.750,01				4.000,00		34.04	
	0102/080701	05	2013	A 44							0,01							
	0102/08050102	06	2013	A 45	Construção do Centro Cultural de Leomil, Museu, Centro Multimédia e Biblioteca - Transferência para a Junta		100.0		2013/01/01	2013/12/31	0,01			0,01				
		07	2013	A 46	Requalificação e valorização da Casa/Fundação Aquilino Ribeiro - Transferências		100.0		2013/01/01	2013/12/31	0,02		0,02					
	0102/08050104	07	2013	A 46							0,01							
	0102/08050108	07	2013	A 46							0,01							
2.5.2.					Desporto, recreio e lazer						316.354,49		316.354,49		278.340,91	278.340,91	87.98	87.98
	0102/040701	03	2011	A 43	Dinamização de Actividades Desportivas e recreativas promovidas por Associações e Clubes do Município - Transferência		100.0		2011/01/01	2013/12/31	8.100,01		8.100,01		8.100,00	8.100,00	100.00	100.00
	0102/020203	04	2011	A 44	Beneficiação e Valorização de diversos espaços desportivos e recreativos no Município	OUTRA	100.0		2011/01/01	2013/12/31	855,96		855,96		570,72	570,72	66.68	66.68
	0102/020225	03	2012	A 42	Edição e dinamização da agenda desportiva do Município	OUTRA	100.0		2012/01/01	2013/12/31	8.163,41		8.163,41		8.163,40	8.163,40	100.00	100.00
	0102/040301	05	2012	A 44	Gestão da Piscina Municipal e Pavilhão da Escola Secundária - Transferência		100.0		2012/01/01	2013/12/31	5.297,59		5.297,59		5.297,59	5.297,59	100.00	100.00
	0102/02010299	06	2012	A 45	Aquisição de gás para a piscina municipal	OUTRA	100.0		2012/01/01	2013/12/31	9.484,37		9.484,37		9.484,36	9.484,36	100.00	100.00
	0102/02010299	07	2012	A 46	Aquisição de gás para o pavilhão municipal	OUTRA	100.0		2012/01/01	2013/12/31	3.892,46		3.892,46		3.892,46	3.892,46	100.00	100.00
		01	2013	A 1	Dinamização de Actividades Desportivas e recreativas promovidas por Associações e Clubes do Município - Transferência		100.0		2013/01/01	2013/12/31	121.850,01		121.850,01		114.850,00	114.850,00	94.26	94.26
	0102/040701	01	2013	A 1							121.850,00				114.850,00		94.26	
	0102/080701	01	2013	A 1							0,01							
	0102/020203	02	2013	A 2	Beneficiação e Valorização de diversos espaços desportivos e recreativos no Município		100.0		2013/01/01	2013/12/31	4.407,01		4.407,01		2.029,50	2.029,50	46.05	46.05
	0102/02010299	04	2013	A 4	Aquisição de gás para o estadio municipal	OUTRA	100.0		2013/01/01	2013/12/31	15.000,00		15.000,00		5.343,17	5.343,17	35.62	35.62
	0102/020225	05	2013	A 47	Edição e dinamização da agenda desportiva do Município		100.0		2013/01/01	2013/12/31	24.303,67		24.303,67		22.443,88	22.443,88	92.35	92.35
	0102/040301	06	2013	A 48	Gestão da Piscina Municipal e Pavilhão da Escola Secundária - Transferência		100.0		2013/01/01	2013/12/31	15.000,00		15.000,00		12.276,53	12.276,53	81.84	81.84
	0102/02010299	07	2013	A 49	Aquisição de gás para a piscina municipal		100.0		2013/01/01	2013/12/31	60.000,00		60.000,00		53.726,47	53.726,47	89.54	89.54
	0102/02010299	08	2013	A 50	Aquisição de gás para o pavilhão municipal		100.0		2013/01/01	2013/12/31	40.000,00		40.000,00		32.162,83	32.162,83	80.41	80.41
2.5.3.					Outras actividades cívicas e religiosas						67.750,02		67.750,02		56.750,00	56.750,00	83.76	83.76
	0102/080701	01	2008	A 23	Transferência de capital para diversas Comunidades Paroquiais - Recuperação do Património Religioso	OUTRA	100.0		2008/01/01	2013/12/31	18.250,00		18.250,00		18.250,00	18.250,00	100.00	100.00
	0102/080701	01	2011	A 47	Transferência de capital para diversas Comunidades Paroquiais - Recuperação do Património Religioso		100.0		2011/01/01	2013/12/31	0,01		0,01					
	0102/080701	01	2012	A 47	Transferência de capital para diversas Comunidades Paroquiais - Recuperação do Património Religioso		100.0		2012/01/01	2013/12/31	6.000,00		6.000,00		6.000,00	6.000,00	100.00	100.00
	0102/080701	01	2013	A 51	Transferência de capital para diversas Comunidades Paroquiais - Recuperação do Património Religioso		100.0		2013/01/01	2013/12/31	43.500,01		43.500,01		32.500,00	32.500,00	74.71	74.71
3.					FUNÇÕES ECONÓMICAS						473.967,20		473.967,20		460.233,54	460.233,54	97.10	97.10
3.1.					AGRICULTURA, PECUÁRIA, SILVICULTURA, CAÇA E PESCA						1.588,82		1.588,82		1.588,76	1.588,76	100.00	100.00
									A TRANSPORTAR ...	5.798.647,10	95.000,00	5.893.647,10		3.223.402,65	3.223.402,65			

O ORGÃO EXECUTIVO
Em 22 de ABRIL de 2014

[Handwritten signature]
[Handwritten signature]
[Handwritten signature]
[Handwritten signature]

O ORGÃO DELIBERATIVO
Em 30 de ABRIL de 2014

[Handwritten signature]
[Handwritten signature]
[Handwritten signature]



TRANSFERÊNCIAS CORRENTES E DE CAPITAL

RECEITA E DESPESA

Disposições Legais	Entidade Financiadora	Classific. Económica	Transferências orçadas	Transferências obtidas	Observações
Artº 95º da Lei 66-B/2012, de 31 de Dezembro	DGAL-DIRECCAO-GERAL DAS AUTARQUIAS LOCAIS	06030101	4.106.430,00	4.106.430,00	
Artº 95º da Lei 66-B/2012, de 31 de Dezembro.	DGAL-DIRECCAO-GERAL DAS AUTARQUIAS LOCAIS	06030102	216.267,00	283.799,00	
Artº 95º da Lei 66-B/2012, de 31 de Dezembro.	DGAL-DIRECCAO-GERAL DAS AUTARQUIAS LOCAIS	06030103	167.689,00	171.739,00	
Dec. Lei n.º 144/2008, de 28 de Julho.	DGAL-DIRECCAO-GERAL DAS AUTARQUIAS LOCAIS	0603019901	90.000,00	86.312,00	
Art.º 1.º D.L. 410-B/79, 27 Setembro	DIRECÇÃO GERAL DA ADMINISTRAÇÃO INTERNA	06030702	7.000,00	9.496,68	
Decreto-Lei n.º 299/84, de 05/09	DIRECÇÃO-GERAL DOS ESTABELECIMENTOS ESCOLARES	0603019901	90.000,00	1.050,00	
Despacho n.º 9265-B/2013, de 12/07	DIRECÇÃO-GERAL DOS ESTABELECIMENTOS ESCOLARES	0603019902	90.000,00	57.666,89	
Segundo Protocolo com o DREN.	DIRECÇÃO-GERAL DOS ESTABELECIMENTOS ESCOLARES	0603019903	75,00	77.522,02	
Despacho n.º 9265-B/2013, de 12/07	DIRECÇÃO-GERAL DOS ESTABELECIMENTOS ESCOLARES	0603019904	220.000,00	166.307,33	
Conforme Protocolo com DREN.	DIRECÇÃO-GERAL DOS ESTABELECIMENTOS ESCOLARES	0603019905	45.000,00	21.895,12	
Despacho n.º 9265-B/2013, de 12/07	DREN - DIRECCAO REGIONAL DE EDUCACAO DO NORTE	0603019904	220.000,00	51.429,30	
Medidas no âmbito do emprego e da formação profissional	I.E.F.P. - CENTRO DE EMPREGO DE LAMEGO	06030901	40.000,00	114.424,75	
	Total			5.148.072,09	

Disposições Legais	Entidade Financiadora	Classific. Económica	Transferências orçadas	Transferências obtidas	Observações
Artº 95º da Lei 66-B/2012, de 31 de Dezembro. Quadro de Referência Estratégico Nacional (QREN) Quadro de Referência Estratégico Nacional (QREN)	DGAL-DIRECCAO-GERAL DAS AUTARQUIAS LOCAIS IFAP - INSTITUTO DE FINANCIAMENTO DA AGRICULTURA E PESCAS, I.P. INSTITUTO FINANCEIRO PARA O DESENVOLVIMENTO REGIONAL, IP	10030104	424.000,00		
		10030199	1.000,00		
		10030702	440.000,00		
		10030101	1.026.607,00	955.025,00	
		10030701	2.341.077,82	60.212,23	
	Total		6.573.762,64	2.058.519,10	

Disposições Legais	Entidade Beneficiária	Classif. Economica	Transferências Efectuadas	Observações
Protocolo de 1995/10/04	A.R.A.T.I. - ASSOCIACAO REGIONAL DE APOIO A TERCEIRA IDADE	040701	808,21	
Art.º 28, DL 55/2009, 02/03	ADELINO ANTONIO BATISTA SANTOS	040802	79,20	
alinea d) do n.º 4 do art.º 64 da Lei 169/99 de 18 de setembro.	AGRUPAMENTO VERTICAL DE ESCOLAS DE Mtª DA BEIRA	040301	77.552,11	
Art.º 28, DL 55/2009, 02/03	ALCINA MARIA TEIXEIRA TRINTA	040802	45,80	
Art.º 28, DL 55/2009, 02/03	ALEXANDRA PAULA LOUREIRO GOMES CARIA	040802	22,90	
Art.º 28, DL 55/2009, 02/03	ANA CATARINA FERNANDES PEREIRA	040802	19,80	
Art.º 28, DL 55/2009, 02/03	ANA CRISTINA DOS SANTOS FERREIRA	040802	22,90	
Art.º 28, DL 55/2009, 02/03	ANA CRISTINA GOMES VIEIRA XAVIER	040802	85,40	
Art.º 28, DL 55/2009, 02/03	ANA ISABEL PEREIRA FRIAS OLIVA	040802	42,70	
Art.º 28, DL 55/2009, 02/03	ANA LARA DOS SANTOS PARREIRA	040802	45,80	
Art.º 28, DL 55/2009, 02/03	ANA MARGARIDA GOMES BATISTA	040802	19,80	
Art.º 28, DL 55/2009, 02/03	ANA MARGARIDA PEDRO DA SILVA	040802	39,60	
Art.º 28, DL 55/2009, 02/03	ANA MARIA ALMEIDA LOPES AGUIAR	040802	19,80	
Art.º 28, DL 55/2009, 02/03	ANA MARIA DA FONSECA LOURENÇO	040802	19,80	
Art.º 28, DL 55/2009, 02/03	ANA PAULA SIMOES MOTA ANTUNES DE MATOS	040802	22,90	
Art.º 28, DL 55/2009, 02/03	ANABELA LIMA CARDOSO	040802	45,80	
Art.º 28, DL 55/2009, 02/03	ANABELA MENDES SILVA COUTO MARTINS	040802	45,80	
Art.º 28, DL 55/2009, 02/03	ANGELA MANUELA PAIVA FERREIRA PEREIRA	040802	79,20	
Art.º 28, DL 55/2009, 02/03	ANGELA SOFIA TELO DOMINGOS FERNANDES	040802	39,60	
Art.º 28, DL 55/2009, 02/03	ANGELINA SOBRAL SILVA AGUIAR	040802	85,40	
Art.º 28, DL 55/2009, 02/03	ANTONIO BATISTA DOS SANTOS	040802	45,80	
Art.º 28, DL 55/2009, 02/03	ANTONIO JOSE QUELHAS DE JESUS	040802	45,80	
Art.º 28, DL 55/2009, 02/03	ANTONIO MANUEL DE PAIVA FONSECA	040802	19,80	
Art.º 28, DL 55/2009, 02/03	ARMINDA MARIA TRINDADE SILVA	040802	45,80	
Art.º 28, DL 55/2009, 02/03	ARNALDINA DE JESUS SANTOS MATOS	040802	42,70	
alinea d) do n.º 4 do art.º 64.º da Lei 169/99 de 18 de setembro.	ARTENAVE ATELIER ASSOCIAÇÃO DE SOLIDARIEDADE	040701	19.619,57	
alinea b) do n.º 4 do art.º 64 da Lei 169/99 de 18 de Setembro de 1999.	ASS. HUMANITARIA BOMBEIROS VOLUNTARIOS Mta. DA BEIRA	040701	63.500,00	
Segundo o Protocolo celebrado em 1 de Setembro de 2011.	ASSO. DE SOLIDA. SOCIAL DE S. MARTINHO - PEVA	040701	16.492,07	
deliberação de câmara de 2013/08/02.	ASSOC. ESCOLA PRÁTICA D. DE ANEBOL DE Mta DA BEIRA	040701	42.100,00	
Ponto 145 da Ata de Reunião de Câmara de 9 de Novembro de 2012.	ASSOCIACAO CULTURAL E RECREATIVA DE SOUTOSA	040701	1.250,00	
alinea b) do nº 4 do artº 64º da Lei nº 169/99, de 18 de Setembro.	ASSOCIACAO DE CACA E PESCA DAS TERRAS DO DEMO	040701	1.000,00	
Segundo o Protocolo celebrado em 1 de Setembro de 2011.	ASSOCIACAO DE CULTURA E RECREIO DE VILA DA RUA	040701	25.265,51	
ponto ata n.º 012 da reunião de Câmara de 2013/01/04.	ASSOCIACAO DE DESENVOLVIMENTO RURAL "LOBOS UIVAM"	040701	2.500,00	
Segundo o Protocolo celebrado em 1 de Setembro de 2011.	ASSOCIACAO DE PROMOCAO SOCIAL - GENTE DA NAVE	040701	69.765,35	
Ponto 325 da R.C. de 15/07/2002	ASSOCIACAO EMPRESARIAL DA REGIAO DE VISEU	040701	11.250,00	
reuniões de câmara de 27/02/2008, 07/01/2011 e 05/02/2010, respectivamente.	ASSOCIACAO NACIONAL DE MUNICIPIOS PORTUGUESES	040701	6.006,00	
Protocolo Adesão 18/10/1988	ASSOCIACAO PORT. DOS MUNICIPIOS COM CENTRO HISTORICO	040701	274,34	
Ponto 143 R.C. 28/03/2013	ASSOCIACAO PORTUGUESA DOS LIMITADOS DA VOZ	040701	100,00	
Segundo o Protocolo celebrado em 1 de Setembro de 2011.	ASSOCIACAO RECREATIVA E CULTURAL ARCOZELENE (ARCA)	040701	48.339,54	
Deliberação de Câmara de 2013/01/04.	ASSOCIACAO RECREATIVA E CULTURAL DE ARCOZELO DO CABO"ARCO DO CEU"	040701	1.000,00	
Acta Reunião Câmara de 2013/01/04	ASSOCIACAO REGIONAL DOS MUNICIPIOS DO VALE DO TAVORA	04050104	542,10	
Art.º 28, DL 55/2009, 02/03	ASSOCIAÇÃO CULTURAL RIO TAVORA	040701	1.000,00	
Art.º 28, DL 55/2009, 02/03	CARINA SOFIA COSTA RUA BONDOSO	040802	45,80	
Art.º 28, DL 55/2009, 02/03	CARLA ISABEL MORGADO ALVES	040802	19,80	
Art.º 28, DL 55/2009, 02/03	CARLA MARIA TEIXEIRA MARTINS SANTOS	040802	45,80	
Art.º 28, DL 55/2009, 02/03	CARLA SOFIA GONÇALO MONTEIRO	040802	22,90	
Art.º 28, DL 55/2009, 02/03	CARLA SUSANA DE OLIVEIRA BARRADAS RODRIGUES	040802	19,80	
Art.º 28, DL 55/2009, 02/03	CARMEN LUCIA DOS SANTOS LOPES	040802	39,60	
alinea b) do n.º 4 do art.º 64 da lei 169/99 de 18 de Setembro.	CASA DO BENFICA - CONCELHO DE MOIMENTA DA BEIRA	040701	7.600,00	
Segundo o Protocolo celebrado em 1 de Setembro de 2011.	CASA DO POVO DE LEOMIL	040701	52.999,12	
Art.º 28, DL 55/2009, 02/03	CATARINA DA SILVA CARVALHO	040802	39,60	
Art.º 28, DL 55/2009, 02/03	CATARINA ISABEL ROCHA DIAS BORGES	040802	39,60	
Art.º 28, DL 55/2009, 02/03	CATARINA RIBEIRO CARDOSO	040802	22,90	
reuniões de câmara de 16/01/2008 e 31/03/2010.	CEAR - CENTRO DE ESTUDOS AQUILINO RIBEIRO	040701	2.250,00	
Art.º 28, DL 55/2009, 02/03	CELIA CRISTINA SEIXAS CARDOSO GOMES	040802	45,80	

Disposições Legais	Entidade Beneficiária	Classif. Economica	Transferências Efectuadas	Observações
alínea d) do n.º 4 do art.º 64.º da Lei 169/99 de 18 de setembro.	CENTRO DE BEM ESTAR E REPOUSO DA PARÓQUIA DE SEVER	040701	28.845,63	
Deliberação de câmara de 02/08/2013.	CENTRO DE SOLIDARIEDADE SOCIAL CABACENSE	040701	3.657,56	
deliberação de câmara de 2013/08/02.	CENTRO SOCIAL E CULTURAL DE SEVER	040701	14.550,00	
Segundo o Protocolo celebrado em 1 de Setembro de 2011.	CENTRO SOCIAL E PAROQUIAL CASIMIRO E ELVIRA LEMOS	040701	22.306,80	
Art.º 28, DL 55/2009, 02/03	CIDALINA MANUELA PAIVA FONSECA	040802	45,80	
Art.º 28, DL 55/2009, 02/03	CLAUDIA ISABEL CUPIDO CARMO GROU CRUZ	040802	45,80	
Art.º 28, DL 55/2009, 02/03	CLAUDIA MARIA SILVA SANTOS	040802	22,90	
deliberação de câmara de 2013/08/30.	CLUBE DE DESPORTO E RECREIO DE MOIMENTA DA BEIRA	040701	39.000,00	
ponto de ata n.º 142 da reunião de 28 de Março de 2013.	CLUBE DESPORTIVO DE LEOMIL	040701	5.200,00	
alínea b) do n.º 4 do art.º 64 da lei 169/99 de 18 de Setembro.	COMISSAO DE FESTAS S. JOÃO 2013	040701	55.000,00	
Reuniao Câmara 18/01/2013	COMISSAO FABRIQUEIRA DA IGREJA PAROQUIAL DE PEVA	040701	1.250,00	
Ponto 66 da R.C. 30/08/2013	COMISSÃO DE FESTAS EM HONRA DE N.ª S.ª DAS QUEIMAS	040701	2.000,00	
ponto 228 da reunião de câmara de 10/10/2007.	CONFRARIA DA CASTANHA	040701	2.000,00	
Art.º 28, DL 55/2009, 02/03	CREMILDA MARIA CLEMENMTE DA ASSUNÇÃO SANTOS	040802	45,80	
Art.º 28, DL 55/2009, 02/03	CRISTINA MARIA CARDOSO LOPES	040802	39,60	
Art.º 28, DL 55/2009, 02/03	CRISTINA MARIA DIAS GOMES OLIVA	040802	22,90	
Art.º 28, DL 55/2009, 02/03	CRISTINA MARIA GOMES PINTO CORREIA BERNARDES REIS	040802	19,80	
Art.º 28, DL 55/2009, 02/03	CRISTINA MARIA LOPES DOS SANTOS	040802	45,80	
Art.º 28, DL 55/2009, 02/03	CÁTIA SOFIA DO CORGO DE JESUS	040802	39,60	
Art.º 28, DL 55/2009, 02/03	CÉLIA MARIA CARDOSO TEIXEIRA DUARTE	040802	22,90	
alínea b) do n.º 4 do art.º 64 da lei 169/99 de 18 de Setembro.	DEMO MOTOCULUBE	040701	1.000,00	
Art.º 28, DL 55/2009, 02/03	DOLORES MARIA TEIXEIRA HORTENÇO	040802	39,60	
Art.º 28, DL 55/2009, 02/03	DOMINICA CATARINA DA SILVA LOPES	040802	22,90	
Art.º 28, DL 55/2009, 02/03	DOMINICA SOBRAL CORREIA LOPES	040802	39,60	
Art.º 28, DL 55/2009, 02/03	EDILEUZA ALVES DA SILVA	040802	42,70	
Art.º 28, DL 55/2009, 02/03	ELIANA DA CUNHA PEREIRA	040802	39,60	
Art.º 28, DL 55/2009, 02/03	ELISABETE DOLORES MERGULHAO AGUIAR TRINTA	040802	45,80	
Art.º 28, DL 55/2009, 02/03	ELISABETE MARQUES ELOI	040802	39,60	
Art.º 28, DL 55/2009, 02/03	ELSA MARIA TEIXEIRA TRINTA	040802	39,60	
Art.º 28, DL 55/2009, 02/03	ELSA PESTANA DE ANDRADE REBELO	040802	39,60	
Art.º 28, DL 55/2009, 02/03	ERMELINDA DE JESUS OLIVEIRA	040802	85,40	
Ponto 51 da R.C. 10/05/2013	ESCOLA SUPERIOR DE EDUCACAO DE VISEU	040301	100,00	
Art.º 28, DL 55/2009, 02/03	EWA ANNA BARAN SILVA	040802	39,60	
Art.º 28, DL 55/2009, 02/03	FABIOLA ANDREIA MARTINS GOMES SOARES	040802	45,80	
Protocolo de colaboração	FEDERAÇÃO DE ANDEBOL DE PORTUGAL	040701	1.500,00	
Art.º 28, DL 55/2009, 02/03	FERNANDA MARIA DE JESUS REBELO PINTO	040802	22,90	
Art.º 28, DL 55/2009, 02/03	FERNANDA MARIA JESUS SILVA ROSARIO	040802	19,80	
Art.º 28, DL 55/2009, 02/03	FERNANDO ANTUNES	040802	22,90	
Art.º 28, DL 55/2009, 02/03	FERNANDO SANTANA CENTEIO	040802	45,80	
Art.º 28, DL 55/2009, 02/03	FILIPE ALEXANDRE GOMES DE ANDRADE	040802	39,60	
Art.º 28, DL 55/2009, 02/03	FILIPE JOÃO DA SILVA VENTURA	040802	85,10	
Ponto n.º 81 da Reunião de Câmara de 15/02/2013.	FLORESTA XXI - ASSO. PRODUTORES FLORESTAIS DE PERIMETRO DE LEOMIL	040701	7.500,00	
Art.º 28, DL 55/2009, 02/03	GUILHERMINA MARIA FIGUEIREDO LOPES	040802	45,80	
Art.º 28, DL 55/2009, 02/03	HELENA MARIA SOUSA PAULO VENTURA	040802	39,60	
Art.º 28, DL 55/2009, 02/03	HELOISA ALEXANDRA CORREIA MARTINS	040802	39,60	
Art.º 28, DL 55/2009, 02/03	ISABEL MARIA DA RESSURREICAO LOPES JESUS	040802	39,60	
Art.º 28, DL 55/2009, 02/03	ISOLINA PINTO AMARAL	040802	45,80	
Art.º 28, DL 55/2009, 02/03	JOAO CARLOS BASTOS DA SILVA NETO	040802	19,80	
Art.º 28, DL 55/2009, 02/03	JOAO PACIENCIA DOS SANTOS	040802	39,60	
Art.º 28, DL 55/2009, 02/03	JOSE CARLOS DE JESUS ANTONIO	040802	22,90	
Art.º 28, DL 55/2009, 02/03	JOSE MANUEL SIMAO CALHAU	040802	22,90	
Art.º 28, DL 55/2009, 02/03	JOSE VALENTE DE CARVALHO	040802	45,80	
Art.º 28, DL 55/2009, 02/03	JOÃO DINIS DE JESUS TEIXEIRA	040802	19,80	
Art.º 28, DL 55/2009, 02/03	JOÃO LEONEL GARRIDO RUFO	040802	45,80	
Art.º 28, DL 55/2009, 02/03	JUDITE TELES MARTINS GOUVEIA	040802	22,90	
Deliberação de Câmara de 14/12/2012.	JUNTA DE FREGUESIA DA RUA	04050102	9.585,62	
Deliberação de Câmara de 14/12/2012.	JUNTA DE FREGUESIA DE ALDEIA DE NACOMBA	04050102	5.003,01	
Alinea b), n.º 6, art.º 64.º, Lei 169/99, de 18 setembro.	JUNTA DE FREGUESIA DE ALVITE	04050102	17.604,99	
Deliberação de Câmara de 14/12/2012.	JUNTA DE FREGUESIA DE ARCOZELOS	04050102	8.025,57	

Disposições Legais	Entidade Beneficiária	Classif. Economica	Transferências Efectuadas	Observações
Deliberação de Câmara de 14/12/2012.	JUNTA DE FREGUESIA DE ARIZ	04050102	5.022,54	
Deliberação de Câmara de 14/12/2012.	JUNTA DE FREGUESIA DE BALDOS	04050102	7.691,76	
Deliberação de Câmara de 14/12/2012.	JUNTA DE FREGUESIA DE CABACOS	04050102	7.691,76	
Deliberação de Câmara de 14/12/2012.	JUNTA DE FREGUESIA DE CARIA	04050102	8.785,44	
alínea d) do n.º 4 do art.º 64.º da Lei 169/99 de 18 de setembro.	JUNTA DE FREGUESIA DE CASTELO	04050102	17.060,67	
Deliberação Câmara de 14/12/2012	JUNTA DE FREGUESIA DE MOIMENTA DA BEIRA	04050102	17.680,32	
Deliberação de Câmara de 14/12/2012.	JUNTA DE FREGUESIA DE NAGOSA	04050102	5.003,01	
Deliberação de Câmara de 14/12/2012.	JUNTA DE FREGUESIA DE PARADINHA	04050102	5.003,01	
Segundo o Protocolo celebrado em 1 de Setembro de 2011.	JUNTA DE FREGUESIA DE PAÇO	04050102	11.250,06	
Deliberação de Câmara de 14/12/2012.	JUNTA DE FREGUESIA DE PERAVELHA	04050102	7.691,76	
Deliberação de Câmara de 14/12/2012.	JUNTA DE FREGUESIA DE PEVA	04050102	9.388,17	
Deliberação de Câmara de 14/12/2012.	JUNTA DE FREGUESIA DE SARZEDO	04050102	5.863,23	
Ponto 003 da Acta de Reunião de 22/04/2009	JUNTA DE FREGUESIA DE SEGÕES	04050102	9.402,12	
Ponto de ata 200 da reunião de 25/06/2010.	JUNTA DE FREGUESIA DE SEVER	04050102	9.098,60	
Segundo o Protocolo celebrado em 1 de Setembro de 2011.	JUNTA DE FREGUESIA DO VILAR	04050102	12.263,40	
deliberação da ata de 2013-07-19, ponto nº 20	JUNTA FREGUESIA DE LEOMIL	04050102	20.365,88	
Art.º 28, DL 55/2009, 02/03	LARA SOFIA DOS SANTOS FONSECA SALGUEIRO	040802	22,90	
Art.º 28, DL 55/2009, 02/03	LEONOR JERONIMO MOUTINHO	040802	19,80	
Art.º 28, DL 55/2009, 02/03	LEONOR NOGUEIRA PINTO	040802	85,40	
Art.º 28, DL 55/2009, 02/03	LILIANA ISABEL FELIX CORREIA SOBRAL	040802	22,90	
Art.º 28, DL 55/2009, 02/03	LILIANA TEIXEIRA RUFO	040802	39,60	
Art.º 28, DL 55/2009, 02/03	LÚCIA ALEXANDRA LOPES FERNANDES	040802	45,80	
Art.º 28, DL 55/2009, 02/03	MARCO ALEXANDRE FRANCISCO DOS SANTOS	040802	39,60	
Art.º 28, DL 55/2009, 02/03	MARGARIDA AUGUSTA FERNANDES	040802	45,80	
Art.º 28, DL 55/2009, 02/03	MARGARIDA MARIA DE JESUS ALMEIDA LOPES	040802	22,90	
Art.º 28, DL 55/2009, 02/03	MARGARIDA ROSETA RIBEIRO CARDOSO E SILVA	040802	45,80	
Art.º 28, DL 55/2009, 02/03	MARIA ANTÓNIA LOURENÇO CARDOSO SOBRAL	040802	39,60	
Art.º 28, DL 55/2009, 02/03	MARIA CANDIDA GRADIZ CARDOSO	040802	45,80	
Art.º 28, DL 55/2009, 02/03	MARIA CRISTINA OLIMPIA AMADOR	040802	79,20	
Art.º 28, DL 55/2009, 02/03	MARIA DA GLÓRIA FERNANDES TEIXEIRA	040802	22,90	
Art.º 28, DL 55/2009, 02/03	MARIA DE FATIMA MARTINS FONSECA	040802	22,90	
Art.º 28, DL 55/2009, 02/03	MARIA DE FATIMA PAÇO GOVERNO BOTELHO	040802	45,80	
Art.º 28, DL 55/2009, 02/03	MARIA DE FATIMA T. MATOS SILVA	040802	22,90	
Art.º 28, DL 55/2009, 02/03	MARIA DE FÁTIMA FERNANDES RIBEIRO	040802	22,90	
Art.º 28, DL 55/2009, 02/03	MARIA DE LURDES DE CARVALHO MILITAR	040802	22,90	
Art.º 28, DL 55/2009, 02/03	MARIA DE LURDES DE JESUS FERNANDES	040802	19,80	
Art.º 28, DL 55/2009, 02/03	MARIA DE LURDES DOS SANTOS	040802	45,80	
Art.º 28, DL 55/2009, 02/03	MARIA DE LURDES MORGADO COUTINHO	040802	45,80	
Art.º 28, DL 55/2009, 02/03	MARIA DE LURDES TEIXEIRA P. PAIVA	040802	45,80	
Art.º 28, DL 55/2009, 02/03	MARIA DE S. JOSE AUGUSTA SOARES	040802	45,80	
Art.º 28, DL 55/2009, 02/03	MARIA DO CARMO AUGUSTO CARDOSO JUBILADO	040802	91,60	
Art.º 28, DL 55/2009, 02/03	MARIA ELISABETE MARQUES CORREIA SANTOS	040802	45,80	
Art.º 28, DL 55/2009, 02/03	MARIA GORETE SANTOS MORGADO OLIVEIRA PINTO	040802	19,80	
Art.º 28, DL 55/2009, 02/03	MARIA GRACIETE DOS SANTOS RIBEIRO	040802	85,40	
Art.º 28, DL 55/2009, 02/03	MARIA HELENA OLIVA PEREIRA NOBRE	040802	22,90	
Art.º 28, DL 55/2009, 02/03	MARIA IRENE LAMEIRAS SANTOS	040802	39,60	
Art.º 28, DL 55/2009, 02/03	MARIA ISABEL DA FONSECA BARRIGUDO PRAZERES	040802	22,90	
Art.º 28, DL 55/2009, 02/03	MARIA ISABEL SOBRAL CAIXAS SOARES	040802	45,80	
Art.º 28, DL 55/2009, 02/03	MARIA JOAO DA SILVA ALMEIDA	040802	45,80	
Art.º 28, DL 55/2009, 02/03	MARIA JOÃO SOARES VIEIRA SILVA	040802	22,90	
Art.º 28, DL 55/2009, 02/03	MARIA LEONOR BASTOS TEIXEIRA	040802	45,80	
Art.º 28, DL 55/2009, 02/03	MARIA LUISA LOPES FERNANDES	040802	45,80	
Art.º 28, DL 55/2009, 02/03	MARIA REGINA PEREIRA DA SILVA	040802	45,80	
Art.º 28, DL 55/2009, 02/03	MARIA ROSALIA LONGA OLIVEIRA TEIXEIRA	040802	19,80	
Art.º 28, DL 55/2009, 02/03	MARIA TERESA RIBEIRO SOARES PEREIRA	040802	39,60	
Art.º 28, DL 55/2009, 02/03	MARIA VITORIA ALMEIDA SILVA	040802	19,80	
Art.º 28, DL 55/2009, 02/03	MARIA ZITA DE OLIVA PEREIRA BERNARDO	040802	39,60	
Art.º 28, DL 55/2009, 02/03	MARIANA SALVADOR NOGUEIRA	040802	19,80	
Art.º 28, DL 55/2009, 02/03	MARILIA INES ALVES PACHECO	040802	39,60	
Art.º 28, DL 55/2009, 02/03	MARTA CLÁUDIA TEIXEIRA TRINTA	040802	45,80	
Art.º 28, DL 55/2009, 02/03	MIGUEL ANGELO DE ALMEIDA FERREIRA	040802	39,60	
Lei das Finanças Locais	MINISTERIO FINANÇAS - DIRECÇÃO-GERAL DOS IMPOSTOS	04050102	4.689,46	
Art.º 28, DL 55/2009, 02/03	MINKA ASENOVA PEEVA	040802	39,60	

Disposições Legais	Entidade Beneficiária	Classif. Economica	Transferências Efectuadas	Observações
Art.º 28, DL 55/2009, 02/03	MONICA ISABEL DA FONSECA SANTOS MENDES	040802	22,90	
Art.º 28, DL 55/2009, 02/03	MÁRCIA FILIPA ALVES NEVES MARQUES	040802	45,80	
Art.º 28, DL 55/2009, 02/03	NUNO MIGUEL CARDOSO BERNARDO	040802	19,80	
alínea d) do n.º 4 do art.º 64.º da Lei 169/99 de 18 de setembro.	OBRA KOLPING DE CASTELO	040701	1.889,40	
Art.º 28, DL 55/2009, 02/03	OLENA DEMENCHUK	040802	39,60	
Art.º 28, DL 55/2009, 02/03	ONDINA MARIA CASTRO AGUIAR PEREIRA	040802	22,70	
Art.º 28, DL 55/2009, 02/03	PAULA ALEXANDRA DE JESUS ALMEIDA	040802	45,80	
Art.º 28, DL 55/2009, 02/03	PAULA ALEXANDRA LPES DOS SANTOS	040802	45,80	
Art.º 28, DL 55/2009, 02/03	PAULA CRISTINA JESUS CORREIA	040802	137,40	
Art.º 28, DL 55/2009, 02/03	PAULO DOS SANTOS FRANCISCO	040802	91,60	
Ponto 129 da Acta da R.C. 23/02/2012	PEDALADAS - CLUBE DE CICLOTURISMO	040701	3.000,00	
Art.º 28, DL 55/2009, 02/03	PEDRO FIGUEIREDO SOEIRO	040802	22,90	
Art.º 28, DL 55/2009, 02/03	PIEIDADE MARIA GOMES CARDOSO	040802	45,80	
Art.º 28, DL 55/2009, 02/03	POLIANA CRISTINA TEIXEIRA	040802	45,80	
Ponto 180 da ata de Câmara de 2012/11/09.	RANCHO FOLCLORICO DA CASA DO POVO DE LEOMIL	040701	2.000,00	
Art.º 28, DL 55/2009, 02/03	REGINA CÉLIA SILVA MONTEIRO	040802	22,90	
Art.º 28, DL 55/2009, 02/03	REGINA PAULA TEIXEIRA DA SILVA	040802	22,90	
Art.º 28, DL 55/2009, 02/03	RICARDO MANUEL PEREIRA DA SILVA	040802	45,80	
Art.º 28, DL 55/2009, 02/03	ROSA MARIA SOUSA SOBREIRA CARVALHO	040802	45,80	
Art.º 28, DL 55/2009, 02/03	ROSILAINE BARROSO SANTOS	040802	85,40	
Art.º 28, DL 55/2009, 02/03	RUI PEDRO CORREIA GOMES	040802	19,80	
Art.º 28, DL 55/2009, 02/03	SANDRA CRISTINA CARDOSO ALMEIDA	040802	22,90	
Art.º 28, DL 55/2009, 02/03	SANDRA CRISTINA DOS SANTOS NUNES	040802	19,80	
Art.º 28, DL 55/2009, 02/03	SANDRA MARIA SEIXAS DOS SANTOS LEITÃO	040802	22,90	
Art.º 28, DL 55/2009, 02/03	SANDRA PATRICIA TEIXEIRA DA FONSECA MAGNO	040802	131,20	
Art.º 28, DL 55/2009, 02/03	SANDRA PAULA DOS SANTOS FERREIRA NOGUEIRA	040802	39,60	
Art.º 28, DL 55/2009, 02/03	SERGIO MIGUEL FERREIRA PAIVA	040802	22,90	
Art.º 28, DL 55/2009, 02/03	SILVIA CRISTINA RIBEIRO TEIXEIRA	040802	39,60	
Art.º 28, DL 55/2009, 02/03	SILVIA PATRICIA ESTEVES DOS SANTOS	040802	45,80	
ponto acta n.º 017 da reunião de 23/09/2009.	SMB - ASSOC. FUNCIONARIOS DO MUNICIPIO DE MOIMENTA DA BEIRA	040701	7.842,90	
Ponto 50 R.C. de 26/04/2013	SOCIALIS ASSOCIAÇÃO DE SOLIDARIEDADE SOCIAL	040701	1.191,60	
Art.º 28, DL 55/2009, 02/03	SONIA ALEXANDRA SOEIRO HENRIQUES SANTOS	040802	22,90	
Art.º 28, DL 55/2009, 02/03	SONIA MARIA AMARAL TOMAS	040802	22,90	
Art.º 28, DL 55/2009, 02/03	SONIA MARISA DA ROCHA SANTOS	040802	39,60	
Ponto 8 da reunião de 04/01/2013.	SUCESO DA MEMORIA - ASSOCIAÇÃO DE DESENVOLVIMENTO LOCAL E RURAL	040701	3.500,00	
Art.º 28, DL 55/2009, 02/03	SUSANA GOMES AUGUSTO	040802	19,80	
Art.º 28, DL 55/2009, 02/03	SUSANA MARIA OLIVEIRA LEITAO RAMOS	040802	22,90	
Art.º 28, DL 55/2009, 02/03	SUSETE SANTOS CHAVES BORGES	040802	45,80	
Art.º 28, DL 55/2009, 02/03	SÓNIA ISABEL F. MALAIA NOVO	040802	22,90	
Art.º 28, DL 55/2009, 02/03	TERESA MARIA RODRIGUES BATISTA	040802	22,90	
Art.º 28, DL 55/2009, 02/03	TINKA KACHEVA MATOVA	040802	45,80	
Ponto 73 da ata de reunião de Câmara de 18/02/2011.	TURISMO DO PORTO E NORTE DE PORTUGAL	040701	3.000,00	
Deliberação de Câmara de 24/05/2013	UNIAO HUMANITARIA DOS DOENTES COM CANCRO	040701	100,00	
Deliberações Câmara de 01/02/2013 e 05/07/2013	UNICEF	040701	200,00	
Deliberação de Câmara de 18/01/2013.	UNIVERSIDADE SENIOR INFANTE D HENRIQUE	040701	1.000,00	
Art.º 28, DL 55/2009, 02/03	URBALINA DE JESUS DO CORGO	040802	39,60	
Art.º 28, DL 55/2009, 02/03	VANIA CRISALIA TEIXEIRA LOPES TRINTA	040802	39,60	
Art.º 28, DL 55/2009, 02/03	VÂNIA MIRIAM TRINTA ALVES	040802	45,80	
Art.º 28, DL 55/2009, 02/03	ZAIDA MARIA GOVERNO AUGUSTO	040802	39,60	
Art.º 28, DL 55/2009, 02/03	ZLATIN SASHOV PEEV	040802	22,90	
	Total		869.326,29	

Disposições Legais	Entidade Beneficiária	Classif. Economica	Transferências Efectuadas	Observações	
Deliberação de Câmara de 16 de Março de 2012. ponto de acta n.º 147 da reunião de câmara de 27/08/2008. reuniões de câmara de 27/08/2008 e 15/10/2010. Ponto 082 da reunião de câmara de 05/11/2008. Ponto 056 da reunião de Câmara de 31/01/2007. Ponto 073 da reunião de câmara de 22/08/2009. ponto 182 da reunião de câmara de 26/08/2009. Ponto 181 da Acta de Reunião de 26/08/2009. ponto 50 da ata da reunião de câmara de 16/08/2013. Ponto de acta 177, reunião câmara 09/11/2012 Ponto Acta 157 da RC 26/10/2012 ponto 014 da reunião de câmara de 23/09/2009. ponto 181 da reunião de câmara de 03/06/2009. ponto 217 da reunião de câmara de 09/09/2009. Ponto 025 da Acta da Reunião Ordinária de 08/07/2011. Protocolo de Cooperação Financeira nº 1, art. 66º da lei 169/99 de 18 de Setembro. alinea b) do nº6 do artº. 64 da Lei nº 169/99, 18 de Setembro. alinea b) do nº6 do artº. 64 da Lei nº 169/99, 18 de Setembro. Ponto Acta R.C. de 04/11/2013 Protocolo de Cooperação Financeira nº 1, art. 66º da lei 169/99 de 18 de Setembro. Ponto de ata 200 da reunião de 25/06/2010. Protocolo Cooperação Financeira alinea b) do nº6 do artº. 64 da Lei nº 169/99, 18 de Setembro. pontos 143 e 144 da reunião de câmara de 12/08/2009.	ASSO. DE SOLIDA. SOCIAL DE S. MARTINHO - PEVA ASSOCIACAO DE PROMOCAO SOCIAL - GENTE DA NAVE	080701 080701	10.000,00 5.285,00		
	ASSOCIACAO RECREATIVA E CULTURAL ARCOZELENSE (ARCA) ASSOCIACAO REGIONAL DOS MUNICIPIOS DO VALE DO TAVORA CASA DO POVO DE LEOMIL	080701 08050104 080701	9.750,00 154.830,80 15.555,00		
	CENTRO COMUNITARIO DE ALVITE CENTRO DE SOLIDARIEDADE SOCIAL CABACENSE CLUBE RECREIO E CULTURAL DE PARADUÇA	080701 080701 080701	20.000,00 16.000,00 15.700,00		
	COMISSAO FABRIQUEIRA DA IGREJA PAROQUIAL DE PEVA COMISSAO FABRIQUEIRA DA PAROQUIA DE SEVER COMISSAO FABRIQUEIRA PAROQUIA DE ALVITE	080701 080701 080701	10.000,00 11.000,00 7.500,00		
	FABRICA DA IGREJA PAROQUIAL DE VILA DA RUA FABRICA DA IGREJA PAROQUIAL DE ALDEIA DE NACOMBA FABRICA DA IGREJA PAROQUIAL DE NAGOSA	080701 080701 080701	20.000,00 2.000,00 6.250,00		
	JUNTA DE FREGUESIA DA RUA JUNTA DE FREGUESIA DE ALVITE JUNTA DE FREGUESIA DE ARCOZELOS JUNTA DE FREGUESIA DE BALDOS	08050102 08050102 08050102 08050102	25.972,21 13.755,30 21.222,66 8.900,00		
	JUNTA DE FREGUESIA DE CARIA	08050102	11.906,40		
	JUNTA DE FREGUESIA DE MOIMENTA DA BEIRA JUNTA DE FREGUESIA DE PERAVELHA JUNTA DE FREGUESIA DE PEVA JUNTA DE FREGUESIA DE SEVER JUNTA DE FREGUESIA DO VILAR JUNTA FREGUESIA DE LEOMIL	08050102 08050102 08050102 08050102 08050102 08050102	2.500,00 12.000,00 22.864,21 1.000,00 5.000,00 8.920,21		
	SANTA CASA DA MISERICÓRDIA DE MOIMENTA DA BEIRA	080701	16.375,00		
		Total		454.286,79	



MODIFICAÇÕES ORÇAMENTAIS

MUNICÍPIO DE MOIMENTA DA BEIRA

TOTAL DE ALTERAÇÕES : 1

TOTAL DE REVISÕES : 1

DO ANO CONTABILISTICO DE: 2013

ATÉ À DATA : 2013/12/31

CLASSIFICAÇÃO ECONÓMICA		DOTAÇÕES DA RECEITA			OBSERVAÇÕES	
CÓDIGO	DESCRIÇÃO	PREVISÕES INICIAIS	MODIFICAÇÕES ORÇAMENTAIS			PREVISÕES CORRIGIDAS
			INSCRIÇÕES / REFORÇOS	DIMINUIÇÕES / ANULAÇÕES		
01	IMPOSTOS DIRECTOS	1.215.645,45			1.215.645,45	
0102	OUTROS	1.215.645,45			1.215.645,45	
010202	IMPOSTO MUNICIPAL SOBRE IMOVEIS	800.400,51			800.400,51	
010203	IMPOSTO UNICO DE CIRCULAÇÃO	150.152,54			150.152,54	
010204	IMPOSTO MUNICIPAL SOBRE TRANSMISSÕES ONEROSAS DE IMOVEIS	194.892,40			194.892,40	
010205	DERRAMA	70.000,00			70.000,00	
010207	IMPOSTOS ABOLIDOS	200,00			200,00	
01020701	CONTRIBUIÇÃO AUTÁRQUICA	100,00			100,00	
01020702	IMPOSTO MUNICIPAL DE SISA	100,00			100,00	
02	IMPOSTOS INDIRECTOS	47.733,00			47.733,00	
0202	OUTROS	47.733,00			47.733,00	
020206	IMPOSTOS INDIRECTOS ESPECÍFICOS DAS AUTARQUIAS LOCAIS	47.733,00			47.733,00	
02020601	Mercados e Feiras	29.408,00			29.408,00	
02020602	Loteamento e Obras	11.755,00			11.755,00	
02020603	Ocupação de Via Pública	473,00			473,00	
02020605	Publicidade	1.752,00			1.752,00	
02020606	Saneamento- Conservação	1.233,00			1.233,00	
02020699	Outros	3.112,00			3.112,00	
0202069901	Impostos indirectos-Outros-TMDP	1.756,00			1.756,00	
0202069902	Impostos indirectos-Outros-TDFTH	163,00			163,00	
0202069999	Impostos indirectos-Outros	1.193,00			1.193,00	
04	TAXAS, MULTAS E OUTRAS PENALIDADES	76.907,00			76.907,00	
0401	TAXAS	74.937,00			74.937,00	
040123	TAXAS ESPECÍFICAS DAS AUTARQUIAS LOCAIS	74.937,00			74.937,00	
04012301	Mercados e Feiras	250,00			250,00	
04012302	Loteamento e Obras	61.034,00			61.034,00	
04012303	Ocupação de Via Pública	200,00			200,00	
04012305	Caça, uso e porte de arma	300,00			300,00	
04012306	Saneamento	200,00			200,00	
04012399	Outros	12.953,00			12.953,00	
0401239901	Taxas, multas e outras penalidades - TDFTH	142,00			142,00	
0401239902	Taxa pela emissão do certificado de registo	241,00			241,00	
0401239999	Taxas, multas e outras penalidades - Outras	12.570,00			12.570,00	
0402	MULTAS E OUTRAS PENALIDADES:	1.970,00			1.970,00	
040201	JUROS DE MORA	10,00			10,00	
040202	JUROS COMPENSATÓRIOS	570,00			570,00	
040203	MULTAS E COIMAS POR INFRACÇÕES AO CÓDIGO DA ESTRADA E RESTANTE LEGISLAÇÃO	191,00			191,00	
040204	COIMAS E PENALIDADES POR CONTRA ORDENAÇÕES	1.199,00			1.199,00	
05	RENDIMENTOS DE PROPRIEDADE	2.415.603,55			2.415.603,55	
0501	JUROS - SOCIEDADES E QUASE-SOCIEDADES NÃO FINANCEIRAS	600,00			600,00	
050101	PÚBLICAS	500,00			500,00	
050102	PRIVADAS	100,00			100,00	
0502	JUROS - SOCIEDADES FINANCEIRAS	500,00			500,00	
050201	BANCOS E OUTRAS INSTITUIÇÕES FINANCEIRAS	500,00			500,00	
0507	DIVIDENDOS E PARTICIPAÇÕES NOS LUCROS DE SOCIEDADES E QUASE-SOCIEDADES NÃO FINANCEIRAS	5.000,00			5.000,00	
050701	Empresas Públicas	2.500,00			2.500,00	
050799	Outras	2.500,00			2.500,00	
0510	RENDAS	2.409.503,55			2.409.503,55	
051001	TERRENOS	489.503,55			489.503,55	
051099	OUTROS	1.920.000,00			1.920.000,00	
06	TRANSFERÊNCIAS CORRENTES	5.113.061,00			5.113.061,00	
0603	ADMINISTRAÇÃO CENTRAL	5.112.961,00			5.112.961,00	
060301	ESTADO	4.942.461,00			4.942.461,00	
06030101	Fundo de Equilibrio Financeiro	4.106.430,00			4.106.430,00	
06030102	Fundo Social Municipal	216.267,00			216.267,00	
06030103	Participação Fixa no IRS	167.689,00			167.689,00	

MUNICÍPIO DE MOIMENTA DA BEIRA

TOTAL DE ALTERAÇÕES : 1
TOTAL DE REVISÕES : 1

DO ANO CONTABILISTICO DE: 2013

ATÉ À DATA : 2013/12/31

CLASSIFICAÇÃO ECONÓMICA		DOTAÇÕES DA RECEITA			OBSERVAÇÕES	
CÓDIGO	DESCRIÇÃO	PREVISÕES INICIAIS	MODIFICAÇÕES ORÇAMENTAIS			PREVISÕES CORRIGIDAS
			INSCRIÇÕES / REFORÇOS	DIMINUIÇÕES / ANULAÇÕES		
06030199	Outros (Transportes Escolares, Enriquecimento Curricular, A.A.E. e outros)	452.075,00			452.075,00	
0603019901	TRANSPORTES ESCOLARES	90.000,00			90.000,00	
0603019902	ACTIVIDADES DE ENRIQUECIMENTO CURRICULAR	90.000,00			90.000,00	
0603019903	AUXILIARES DE ACÇÃO EDUCATIVA	75,00			75,00	
0603019904	COMPONENTE SOCIAL	220.000,00			220.000,00	
0603019905	PROGRAMA DE REFEIÇÕES ESCOLARES DO 1.º CEB	45.000,00			45.000,00	
0603019906	TRANSFERÊNCIA DE COMPETÊNCIAS DA EDUCAÇÃO DL 144/2008	5.000,00			5.000,00	
0603019907	FRUTA ESCOLAR	1.000,00			1.000,00	
0603019999	OUTRAS	1.000,00			1.000,00	
060307	SERVIÇOS E FUNDOS AUTÓNOMOS	37.500,00			37.500,00	
06030702	STAPE	7.000,00			7.000,00	
06030703	DGRF - Direcção Geral dos Recursos Florestais	28.000,00			28.000,00	
06030799	OUTROS	2.500,00			2.500,00	
060309	SERVIÇOS E FUNDOS AUTÓNOMOS- SUBSISTEMA DE PROTECÇÃO À FAMÍLIA E POLÍTICAS ACTIVAS DE EMPREGO E FORMAÇÃO PROFISSIONAL (I.E.F.P.)	133.000,00			133.000,00	
06030901	I.E.F.P.	40.000,00			40.000,00	
06030902	CCRDN - PEPAL	35.000,00			35.000,00	
06030903	POPH	37.000,00			37.000,00	
06030904	I.SOCIAL PROTECÇÃO DE MENORES	20.000,00			20.000,00	
06030905	I.SOCIAL REDE SOCIAL	500,00			500,00	
06030999	OUTROS	500,00			500,00	
0605	ADMINISTRAÇÃO LOCAL	100,00			100,00	
060501	CONTINENTE	100,00			100,00	
07	VENDA DE BENS E SERVIÇOS CORRENTES	815.800,00			815.800,00	
0701	VENDA DE BENS	257.300,00			257.300,00	
070101	MATERIAL DE ESCRITÓRIO	1.000,00			1.000,00	
070102	LIVROS E DOCUMENTAÇÃO TÉCNICA	100,00			100,00	
070103	PUBLICAÇÕES E IMPRESSOS	100,00			100,00	
070104	FARDAMENTOS E ARTIGOS E PESSOAIS	100,00			100,00	
070107	PRODUTOS ALIMENTARES E BEBIDAS	500,00			500,00	
070110	DESPERDÍCIOS, RESÍDUOS E REFUGOS	5.000,00			5.000,00	
07011001	SUCATA	5.000,00			5.000,00	
070111	PRODUTOS ACABADOS E INTERMÉDIOS	250.000,00			250.000,00	
07011199	OUTROS	250.000,00			250.000,00	
0701119901	AGUA	250.000,00			250.000,00	
070199	OUTROS	500,00			500,00	
07019901	OUTROS	500,00			500,00	
0702	SERVIÇOS	518.000,00			518.000,00	
070201	ALUGUER DE ESPAÇOS E EQUIPAMENTOS	1.000,00			1.000,00	
070208	SERVIÇOS SOCIAIS, RECREATIVOS, CULTURAIS E DESPORTO	88.500,00			88.500,00	
07020801	Serviços Sociais	10.000,00			10.000,00	
07020802	Serviços Recreativos	1.000,00			1.000,00	
0702080299	OUTROS	1.000,00			1.000,00	
07020803	Serviços Culturais	7.500,00			7.500,00	
0702080399	OUTROS	7.500,00			7.500,00	
07020804	Serviços Desportivos	70.000,00			70.000,00	
070209	SERVIÇOS ESPECÍFICOS DAS AUTARQUIAS	103.500,00			103.500,00	
07020901	Saneamento	7.500,00			7.500,00	
07020902	Resíduos Sólidos	1.000,00			1.000,00	
07020903	Transportes Colectivos de Pessoas e Mercadorias	73.500,00			73.500,00	
0702090302	TRANSPORTES ESCOLARES	60.000,00			60.000,00	
0702090303	TRANSPORTES DE PESSOAS E MERCADORIAS	12.500,00			12.500,00	
0702090399	OUTROS	1.000,00			1.000,00	
07020904	Trabalhos por Conta de Particulares	10.000,00			10.000,00	
07020905	Cemitérios	10.000,00			10.000,00	
07020907	Parques de Estacionamento	500,00			500,00	
07020908	Parques de Campismo	500,00			500,00	

MUNICÍPIO DE MOIMENTA DA BEIRA

TOTAL DE ALTERAÇÕES : 1

TOTAL DE REVISÕES : 1

DO ANO CONTABILISTICO DE: 2013

ATÉ À DATA : 2013/12/31

CLASSIFICAÇÃO ECONÓMICA		DOTAÇÕES DA RECEITA			OBSERVAÇÕES	
CÓDIGO	DESCRIÇÃO	PREVISÕES INICIAIS	MODIFICAÇÕES ORÇAMENTAIS			PREVISÕES CORRIGIDAS
			INSCRIÇÕES / REFORÇOS	DIMINUIÇÕES / ANULAÇÕES		
07020999	Outros	500,00			500,00	
070299	OUTROS	325.000,00			325.000,00	
07029901	Tarifa de disponibilidade	325.000,00			325.000,00	
0702990101	T.D.- Agua	105.000,00			105.000,00	
0702990102	T.D.- Saneamento	95.000,00			95.000,00	
0702990103	T.D.- RSU	125.000,00			125.000,00	
0703	RENDAS	40.500,00			40.500,00	
070301	HABITAÇÕES	10.000,00			10.000,00	
070302	EDIFÍCIOS	30.000,00			30.000,00	
070399	OUTRAS	500,00			500,00	
08	OUTRAS RECEITAS CORRENTES	312.500,00			312.500,00	
0801	OUTRAS	312.500,00			312.500,00	
080199	OUTRAS	312.500,00			312.500,00	
08019901	Indemnizações por deterioração, roubo e extraviado de bens patrimoniais	500,00			500,00	
08019902	Indemnizações de estragos provocados por outrém em viaturas ou outros equipamentos	5.000,00			5.000,00	
08019903	IVA Reembolsado	25.000,00			25.000,00	
08019904	IVA Inversão da liquidação	500,00			500,00	
08019999	Diversas	281.500,00			281.500,00	
09	VENDA DE BENS DE INVESTIMENTO	680.078,00			680.078,00	
0901	TERRENOS	623.078,00			623.078,00	
090101	SOCIEDADES E QUASE-SOCIEDADES NÃO FINANCEIRAS	220.000,00			220.000,00	
090109	INSTITUIÇÕES SEM FINS LUCRATIVOS	500,00			500,00	
090110	FAMÍLIAS	402.578,00			402.578,00	
0902	HABITAÇÕES	51.000,00			51.000,00	
090201	SOCIEDADES E QUASE-SOCIEDADES NÃO FINANCEIRA	500,00			500,00	
090209	INSTITUIÇÕES SEM FINS LUCRATIVOS	500,00			500,00	
090210	FAMÍLIAS	50.000,00			50.000,00	
0903	EDIFÍCIOS	1.500,00			1.500,00	
090301	SOCIEDADES E QUASE-SOCIEDADES NÃO FINANCEIRA	500,00			500,00	
090309	INSTITUIÇÕES SEM FINS LUCRATIVOS	500,00			500,00	
090310	FAMÍLIAS	500,00			500,00	
0904	OUTROS BENS DE INVESTIMENTO	4.500,00			4.500,00	
090401	SOCIEDADES E QUASE-SOCIEDADES NÃO FINANCEIRA	1.500,00			1.500,00	
09040101	Equipamento de Transporte	500,00			500,00	
09040102	Maquinaria e Equipamento	500,00			500,00	
09040103	Outros	500,00			500,00	
090409	INSTITUIÇÕES SEM FINS LUCRATIVOS	1.500,00			1.500,00	
09040901	Equipamento de Transporte	500,00			500,00	
09040902	Maquinaria e Equipamento	500,00			500,00	
09040903	Outros	500,00			500,00	
090410	FAMÍLIAS	1.500,00			1.500,00	
09041001	Equipamento de Transporte	500,00			500,00	
09041002	Maquinaria e Equipamento	500,00			500,00	
09041003	Outros	500,00			500,00	
10	TRANSFERÊNCIAS DE CAPITAL	6.645.672,00		2.412.987,18	4.232.684,82	
1003	ADMINISTRAÇÃO CENTRAL	6.645.672,00		2.412.987,18	4.232.684,82	
100301	ESTADO	1.451.607,00			1.451.607,00	
10030101	Fundo de Equilíbrio Financeiro	1.026.607,00			1.026.607,00	
10030104	Cooperação Técnica e Financeira (Protocolos e Acordos de Colaboração Financeira)	424.000,00			424.000,00	
10030199	Outras	1.000,00			1.000,00	
100307	ESTADO- PARTICIPAÇÃO COMUNITÁRIA EM PROJECTOS CO-FINANCIADOS	5.194.065,00		2.412.987,18	2.781.077,82	
10030701	FEDER - FUNDO EUROPEU DE DESENVOLVIMENTO REGIONAL - QREN	4.754.065,00		2.412.987,18	2.341.077,82	
10030702	PRODER	440.000,00			440.000,00	
12	PASSIVOS FINANCEIROS	600.000,00	2.412.487,18		3.012.487,18	
1205	EMPRÉSTIMOS A CURTO PRAZO	600.000,00			600.000,00	
120502	SOCIEDADES FINANCEIRAS	600.000,00			600.000,00	

ENTIDADE		MODIFICAÇÕES AO ORÇAMENTO DA RECEITA			Página: 4
MUNICÍPIO DE MOIMENTA DA BEIRA		TOTAL DE ALTERAÇÕES : 1	DO ANO CONTABILISTICO DE: 2013		ATÉ À DATA : 2013/12/31
TOTAL DE REVISÕES : 1					
CLASSIFICAÇÃO ECONÓMICA		DOTAÇÕES DA RECEITA			OBSERVAÇÕES
CÓDIGO	DESCRIÇÃO	PREVISÕES INICIAIS	MODIFICAÇÕES ORÇAMENTAIS		
			INSCRIÇÕES / REFORÇOS	DIMINUIÇÕES / ANULAÇÕES	
1206	EMPRÉSTIMOS A MÉDIO E LONGO PRAZOS		2.412.487,18		2.412.487,18
120603	ADMISTRAÇÃO PÚBLICA- ADMINISTRAÇÃO CENTRAL- ESTADO		2.412.487,18		2.412.487,18
13	OUTRAS RECEITAS DE CAPITAL	2.000,00			2.000,00
1301	OUTRAS	2.000,00			2.000,00
130101	INDEMNIZAÇÕES	1.000,00			1.000,00
130199	OUTRAS	1.000,00			1.000,00
15	REPOSIÇÕES NÃO ABATIDAS NOS PAGAMENTOS		500,00		500,00
1501	REPOSIÇÕES NÃO ABATIDAS NOS PAGAMENTOS		500,00		500,00
150101	REPOSIÇÕES NÃO ABATIDAS NOS PAGAMENTOS		500,00		500,00
TOTAL ...		17.925.000,00	2.412.987,18	2.412.987,18	17.925.000,00

O ORGÃO EXECUTIVO
 Em 22 de ABRIL de 2014

[Handwritten signature]
[Handwritten signature]
[Handwritten signature]

[Handwritten mark]

O ORGÃO DELIBERATIVO
 Em 30 de ABRIL de 2014

[Handwritten signature]
[Handwritten signature]

MUNICÍPIO DE MOIMENTA DA BEIRA

TOTAL DE ALTERAÇÕES : 27
TOTAL DE REVISÕES :

DO ANO CONTABILISTICO DE 2013

ATÉ À DATA : 2013/12/31

IDENTIFICAÇÃO DAS RUBRICAS		DESPESA				O B S
CLASSIFICAÇÃO ORGÂNICA ECONÔMICA		DOTAÇÕES INICIAIS	MODIFICAÇÕES ORÇAMENTAIS		DOTAÇÕES CORRIGIDAS	
DESCRIÇÃO			INSCRIÇÕES / REFORÇOS	DIMINUIÇÕES / ANULAÇÕES		
01		ADMINISTRAÇÃO AUTÁRQUICA				
0101		ASSEMBLEIA MUNICIPAL				
0101	01	DESPESAS COM O PESSOAL				
0101	0102	ABONOS VARIÁVEIS OU EVENTUAIS				
0101	010204					
0101	010213					
0101	01021302					
0102		CÂMARA MUNICIPAL				
0102	01	DESPESAS COM O PESSOAL				
0102	0101	REMUNERAÇÕES CERTAS E PERMANENTES				
0102	010101					
0102	010104					
0102	01010401					
0102	010106					
0102	01010601					
0102	010107					
0102	010109					
0102	010111					
0102	010113					
0102	010114					
0102	010115					
0102	0102	ABONOS VARIÁVEIS OU EVENTUAIS				
0102	010202					
0102	010204					
0102	010205					
0102	010213					
0102	01021302					
0102	0103	SEGURANÇA SOCIAL				
0102	010301					
0102	010302					
0102	010303					
0102	010304					
0102	010305	CONTRIBUIÇÕES PARA A SEGURANÇA SOCIAL				
0102	01030501					
0102	01030502					
0102	0103050201					
0102	0103050202					
0102	010306					
0102	010308					
0102	010309	SEGUROS				
0102	01030901					
0102	010310	OUTRAS DESPESAS DE SEGURANÇA SOCIAL				
0102	01031001					
0102	01031099					
0102	02	AQUISIÇÃO DE BENS E SERVIÇOS				
0102	0201	AQUISIÇÃO DE BENS				
0102	020102	COMBUSTÍVEIS E LUBRIFICANTES				
0102	02010201					
0102	02010202					
0102	02010299					
0102	020103					
0102	020104					
0102	020105					
0102	020106					
0102	020107					
0102	020108					
0102	020109					

MUNICÍPIO DE MOIMENTA DA BEIRA

TOTAL DE ALTERAÇÕES : 27
TOTAL DE REVISÕES :

DO ANO CONTABILISTICO DE 2013

ATÉ À DATA : 2013/12/31

IDENTIFICAÇÃO DAS RUBRICAS			DESPESA				O B S
CLASSIFICAÇÃO ORGÂNICA ECONÓMICA		DESCRIÇÃO	DOTAÇÕES	MODIFICAÇÕES ORÇAMENTAIS		DOTAÇÕES CORRIGIDAS	
			INICIAIS	INSCRIÇÕES / REFORÇOS	DIMINUIÇÕES / ANULAÇÕES		
0102	020110	PRODUTOS VENDIDOS NAS FARMÁCIAS	100,00		99,99	0,01	
0102	020111	MATERIAL DE CONSUMO CLÍNICO	100,00		99,99	0,01	
0102	020112	MATERIAL DE TRANSPORTE- PEÇAS	2.000,00		81,35	1.918,65	
0102	020113	MATERIAL DE CONSUMO HOTELEIRO	50,00		49,99	0,01	
0102	020114	OUTRO MATERIAL- PEÇAS	2.000,00		896,12	1.103,88	
0102	020115	PRÊMIOS, CONDECORAÇÕES E OFERTAS	7.500,00	4.500,00	1.525,52	10.474,48	
0102	020116	MERCADORIAS PARA VENDA					
0102	02011601	Água	1.665.261,61		93.640,91	1.571.620,70	
0102	020117	FERRAMENTAS E UTENSÍLIOS	5.000,00		0,84	4.999,16	
0102	020118	LIVROS E DOCUMENTAÇÃO TÉCNICA	500,00	1.000,00	1.076,60	423,40	
0102	020119	ARTIGOS HONORÍFICOS E DE DECORAÇÃO	500,00		499,99	0,01	
0102	020120	MATERIAL DE EDUCAÇÃO, CULTURA E RECREIO	1.500,00		610,28	889,72	
0102	020121	OUTROS BENS	38.303,05	30.554,37	1.403,41	67.454,01	
0102	0202	AQUISIÇÃO DE SERVIÇOS					
0102	020201	ENCARGOS DE INSTALAÇÕES	530.000,00	117.740,76	14.500,00	633.240,76	
0102	020202	LIMPEZA E HIGIENE	100,00		99,99	0,01	
0102	020203	CONSERVAÇÃO DE BENS	23.340,75	9.016,30	2.305,75	30.051,30	
0102	020204	LOCAÇÃO DE EDIFÍCIOS	30.000,00		2.299,99	27.700,01	
0102	020205	LOCAÇÃO DE MATERIAL DE INFORMÁTICA	100,00		99,99	0,01	
0102	020206	LOCAÇÃO DE MATERIAL DE TRANSPORTE	100,00		99,99	0,01	
0102	020207	LOCAÇÃO DE BENS DE DEFESA	100,00		99,99	0,01	
0102	020208	LOCAÇÃO DE OUTROS BENS	59,76		59,75	0,01	
0102	020209	COMUNICAÇÕES	75.000,00		6.266,90	68.733,10	
0102	020210	TRANSPORTES	938.988,61	64.678,31	11.901,19	991.765,73	
0102	020211	REPRESENTAÇÃO DOS SERVIÇOS	100,00		99,99	0,01	
0102	020212	SEGUROS	20.000,00	10.500,00	2.729,03	27.770,97	
0102	020213	DESLOCAÇÕES E ESTADAS	14.000,00	887,00	9.104,19	5.782,81	
0102	020214	ESTUDOS, PARCERES, PROJECTOS E CONSULTADORIA	10.000,00		1.198,31	8.801,69	
0102	020215	FORMAÇÃO	42.000,00		114,99	41.885,01	
0102	020216	SEMINÁRIOS, EXPOSIÇÕES E SIMILARES	500,00	499,00	499,00	500,00	
0102	020217	PUBLICIDADE	27.316,70	4.134,00	12.248,78	19.201,92	
0102	020218	VIGILÂNCIA E SEGURANÇA	500,00		499,99	0,01	
0102	020219	ASSISTÊNCIA TÉCNICA	16.000,00	15.000,00	3.900,00	27.100,00	
0102	020220	OUTROS TRABALHOS ESPECIALIZADOS	1.640.032,40	270.521,77	178.673,96	1.731.880,21	
0102	020221	UTILIZAÇÃO DE INFRA-ESTRUTURAS DE TRANSPORTES	1,00		0,99	0,01	
0102	020222	SERVIÇOS DE SAÚDE	1,00		0,99	0,01	
0102	020223	OUTROS SERVIÇOS ESPECIALIZADOS	1,00		0,99	0,01	
0102	020224	ENCARGOS DE COBRANÇA DE RECEITAS	95.000,00		17.500,00	77.500,00	
0102	020225	OUTROS SERVIÇOS	191.854,94	141.293,65	27.395,62	305.752,97	
0102	03	JUROS E OUTROS ENCARGOS					
0102	0302	OUTROS ENCARGOS CORRENTES DA DÍVIDA PÚBLICA					
0102	030201	DESPESAS DIVERSAS	100,00	1.500,00	6,78	1.593,22	
0102	0305	OUTROS JUROS					
0102	030502	OUTROS	100,00		99,99	0,01	
0102	0306	OUTROS ENCARGOS FINANCEIROS					
0102	030601	OUTROS ENCARGOS FINANCEIROS	25.000,00	134.000,00	1.124,00	157.876,00	
0102	04	TRANSFERÊNCIAS CORRENTES					
0102	0401	SOCIEDADES E QUASE-SOCIEDADES NÃO FINANCEIRAS					
0102	040101	PÚBLICAS					
0102	04010102	OUTRAS	1.900,00		1.899,98	0,02	
0102	0403	ADMINISTRAÇÃO CENTRAL - ESTADO					
0102	040301	ESTADO	120.686,32	10.595,00	45.472,45	85.808,87	
0102	0405	ADMINISTRAÇÃO LOCAL					
0102	040501	CONTINENTE					
0102	04050101	MUNICIPIOS	200,00		199,99	0,01	
0102	04050102	FREGUESIAS	289.739,91	12.452,58	6.162,17	296.030,32	
0102	04050104	ASSOCIAÇÕES DE MUNICIPIOS	100,00	500,00	57,89	542,11	
0102	04050106	REGIÕES DE TURISMO	6.000,00		5.999,99	0,01	
0102	04050107	ASSEMBLEIAS DISTRITAIS	1,00		0,99	0,01	

MUNICÍPIO DE MOIMENTA DA BEIRA

TOTAL DE ALTERAÇÕES : 27
TOTAL DE REVISÕES :

DO ANO CONTABILISTICO DE 2013

ATÉ À DATA : 2013/12/31

IDENTIFICAÇÃO DAS RUBRICAS			DESPESA				O B S
CLASSIFICAÇÃO ORGÂNICA		DESCRIÇÃO	DOTAÇÕES	MODIFICAÇÕES ORÇAMENTAIS		DOTAÇÕES CORRIGIDAS	
ECONÓMICA			INICIAIS	INSCRIÇÕES / REFORÇOS	DIMINUIÇÕES / ANULAÇÕES		
0102	04050108	OUTROS	900,00		899,98	0,02	
0102	0407	INSTITUIÇÕES SEM FINS LUCRATIVOS					
0102	040701	INSTITUIÇÕES SEM FINS LUCRATIVOS	707.092,03	29.901,00	52.272,01	684.721,02	
0102	0408	FAMÍLIAS					
0102	040802	OUTRAS	25.000,00		18.218,15	6.781,85	
0102	06	OUTRAS DESPESAS CORRENTES					
0102	0602	DIVERSAS					
0102	060201	IMPOSTOS E TAXAS	100,00		99,99	0,01	
0102	060203	OUTRAS					
0102	06020301	Restituições	27.500,00	2.000,00	376,00	29.124,00	
0102	06020302	IVA Pago	1,00		0,99	0,01	
0102	06020304	Serviços Bancários	600,00		599,99	0,01	
0102	06020305	OUTRAS	3.000,00	1.500,00		4.500,00	
0102	07	AQUISIÇÃO DE BENS DE CAPITAL					
0102	0701	INVESTIMENTOS					
0102	070101	TERRENOS	208.500,00	20.000,01	148.954,89	79.545,12	
0102	070102	HABITAÇÕES					
0102	07010201	Construção	153.000,00		152.999,98	0,02	
0102	07010203	Reparação e Beneficiação	77.500,00	25.000,00	6.121,75	96.378,25	
0102	070103	EDIFÍCIOS					
0102	07010301	INSTALAÇÕES DE SERVIÇOS	251.500,00	500,00	109.747,89	142.252,11	
0102	07010302	INSTALAÇÕES DESPORTIVAS E RECREATIVAS	15.000,00		2.500,00	12.500,00	
0102	07010303	MERCADOS E INSTALAÇÕES DE FISCALIZAÇÃO SANITÁRIA	500,00		499,99	0,01	
0102	07010305	ESCOLAS	1.326.000,00	430.500,00	81.000,94	1.675.499,06	
0102	07010307	OUTROS	10.000,00		9.999,98	0,02	
0102	070104	CONSTRUÇÕES DIVERSAS					
0102	07010401	Viadutos, Arruamentos E Obras Complementares	912.049,85	625.948,00	143.722,65	1.394.275,20	
0102	07010402	Sistemas de drenagem de águas residuais	251.626,60	109.500,00	193.779,07	167.347,53	
0102	07010403	Estações de tratamento de águas residuais	2.500,00		2.499,99	0,01	
0102	07010404	Iluminação Pública	25.000,00		24.999,99	0,01	
0102	07010405	Parques e jardins	15.000,00		11.276,95	3.723,05	
0102	07010406	Instalações desportivas e recreativas	287.500,00	15.000,00	33.227,58	269.272,42	
0102	07010407	Captação, Tratamento e Distribuição De Água	81.135,52	20.043,01	22.545,93	78.632,60	
0102	07010408	Viação Rural	202.055,73	2.100,00	74.018,39	130.137,34	
0102	07010409	Sinalização E Trânsito	15.000,00	3.000,00	8.019,15	9.980,85	
0102	07010410	Infraestruturas para Distribuição De Energia Eléctrica	30.191,62	4.000,00		34.191,62	
0102	07010411	Infraestruturas para Tratamento De Resíduos Sólidos	1.000,00		999,99	0,01	
0102	07010412	Cemitérios	25.000,00	55.000,00	37.823,85	42.176,15	
0102	07010413	Outros	365.100,00	2.000,00	348.843,89	18.256,11	
0102	070105	MELHORAMENTOS FUNDIÁRIOS	440.424,16	31.658,77	321.435,67	150.647,26	
0102	070106	MATERIAL DE TRANSPORTES					
0102	07010602	Outros	62.500,00	13.515,00	499,99	75.515,01	
0102	070107	EQUIPAMENTO DE INFORMÁTICA	10.000,00	5.000,00	600,00	14.400,00	
0102	070108	SOFTWARE INFORMÁTICO	5.571,34	7.350,00	2.499,99	10.421,35	
0102	070109	EQUIPAMENTO ADMINISTRATIVO	20.900,00		19.414,98	1.485,02	
0102	070110	EQUIPAMENTO BÁSICO					
0102	07011001	Equipamento de recolha de resíduos	5.000,00		4.999,99	0,01	
0102	07011002	Outro	33.928,33	6.000,00	3.623,51	36.304,82	
0102	070112	ARTIGOS E OBJECTOS DE VALOR	2.500,00		811,18	3.688,82	
0102	070115	OUTROS INVESTIMENTOS	533.576,70	114.523,00	127.135,71	520.963,99	
0102	0703	BENS DE DOMÍNIO PÚBLICO					
0102	070303	OUTRAS CONSTRUÇÕES E INFRA-ESTRUTURAS	125.000,00		124.999,99	0,01	
0102	070306	OUTROS BENS DE DOMÍNIO PÚBLICO	20.000,00		19.999,99	0,01	
0102	08	TRANSFERÊNCIAS DE CAPITAL					
0102	0805	ADMINISTRAÇÃO LOCAL					
0102	080501	CONTINENTE					
0102	08050102	FREGUESIAS	416.595,82		66.718,87	349.876,95	
0102	08050104	ASSOCIAÇÕES DE MUNICIPIOS	173.330,80		8.499,97	164.830,83	
0102	08050108	OUTROS	5.100,00		5.099,98	0,02	

ENTIDADE		MODIFICAÇÕES AO ORÇAMENTO DA DESPESA		Pagina: 4			
MUNICÍPIO DE MOIMENTA DA BEIRA		TOTAL DE ALTERAÇÕES : 27	DO ANO CONTABILISTICO DE 2013		ATÉ À DATA : 2013/12/31		
IDENTIFICAÇÃO DAS RUBRICAS			DESPESA				
CLASSIFICAÇÃO ORGÂNICA	ECONÓMICA	DESCRIÇÃO	DOTAÇÕES INICIAIS	MODIFICAÇÕES ORÇAMENTAIS		DOTAÇÕES CORRIGIDAS	O B S
				INSCRIÇÕES / REFORÇOS	DIMINUIÇÕES / ANULAÇÕES		
0102	0807	INSTITUIÇÕES SEM FINS LUCRATIVOS					
0102	080701	INSTITUIÇÕES SEM FINS LUCRATIVOS-	248.916,00	5.500,00	52.000,84	202.415,16	
0102	09	ACTIVOS FINANCEIROS					
0102	0907	ACCÕES E OUTRAS PARTICIPAÇÕES					
0102	090701	SOCIEDADES E QUASE-SOCIEDADES NÃO FINANCEIRAS- PRIVADAS	13.000,00		5.499,98	7.500,02	
0102	0908	UNIDADES DE PARTICIPAÇÃO					
0102	090801	SOCIEDADES E QUASE-SOCIEDADES NÃO FINANCEIRAS- PRIVADAS	1.000,00		999,99	0,01	
0102	0909	OUTROS ACTIVOS FINANCEIROS					
0102	090901	SOCIEDADES E QUASE-SOCIEDADES NÃO FINANCEIRAS- PRIVADAS	1.000,00		999,99	0,01	
0103		OPERAÇÕES FINANCEIRAS					
0103	03	JUROS E OUTROS ENCARGOS					
0103	0301	JUROS DA DÍVIDA PÚBLICA					
0103	030103	SOCIEDADES FINANCEIRAS-BANCOS/OUTRAS INST. FINANCEIRAS					
0103	03010301	Empréstimos de curto prazo	10.000,00	15.000,00	2.786,93	22.213,07	
0103	03010302	Empréstimos de médio e longo prazos	46.469,31	19.000,00	25.707,96	39.761,35	
0103	0302	OUTROS ENCARGOS CORRENTES DA DÍVIDA PÚBLICA					
0103	030201	DESPESAS DIVERSAS	300,00		78,99	221,01	
0103	0306	OUTROS ENCARGOS FINANCEIROS					
0103	030601	OUTROS ENCARGOS FINANCEIROS	174.902,45	5.122,78	0,06	180.025,17	
0103	10	PASSIVOS FINANCEIROS					
0103	2005	EMPRÉSTIMOS A CURTO PRAZO					
0103	100503	SOCIEDADES FINANCEIRAS-BANCOS/OUTRAS INST. FINANCEIRAS	600.000,00	200.000,00		800.000,00	
0103	1006	EMPRÉSTIMOS A MÉDIO E LONGO PRAZOS					
0103	100603	SOCIEDADES FINANCEIRAS-BANCOS/OUTRAS INST. FINANCEIRAS	1.112.497,53	80.036,25	60.000,00	1.132.533,78	
0104		CLASSES INACTIVAS					
0104	01	DESPESAS COM O PESSOAL					
0104	0103	SEGURANÇA SOCIAL					
0104	010308	OUTRAS PENSÕES	8.000,00	1.508,97		9.508,97	
TOTAL ...			17.925.000,00	3.122.596,22	3.122.596,22	17.925.000,00	

O ORGÃO EXECUTIVO
Em 22 de ABRIL de 2014

O ORGÃO DELIBERATIVO
Em 30 de ABRIL de 2014

ENTIDADE		MODIFICAÇÕES ÀS GRANDES OPÇÕES DO PLANO												ANOS SEGUINTE		MODIFICAÇÕES		
MUNICÍPIO DE MOIMENTA DA BEIRA		ANO CONTABILISTICO: 2013		ATÉ À DATA : 2013/12/31				2013										
OBJECTIVO / PROGRAMA / PROJECTO / ACÇÃO	IDENTIFICAÇÃO DO PROJ. ACÇÃO	DESCRIÇÃO	RESPONSÁVEL	DATAS		EX	CÓDIGO ORÇAMENTAL	VALOR REALIZADO	TOTAL		FINANC. DEFINIDO		FINANCIAMENTO NÃO DEFINIDO	2014	2015		2016	SEGUINTE
				INICIO	FIM				DOT. INICAL	DOT. CORRIGIDA	DOT. INICIAL	DOT. CORRIGIDA						
1.		FUNÇÕES GERAIS																
1.1.		SERVIÇOS GERAIS DE ADMINISTRAÇÃO PÚBLICA																
1.1.1.		ADMINISTRAÇÃO GERAL																
1.1.1.	01	2011 I 9	Aquisição e reparação de equipamento e maquinaria, e equipamento de transporte	EXEC	2011/01/01	2013/12/31	0102 07010602		12.000,00	12.000,00	12.000,00	12.000,00						
1.1.1.	06	2011 I 13	Elaboração do projecto para requalificação do edificio dos Paços do Concelho	EXEC	2011/01/01	2013/12/31	0102 070115		20.000,00	0,01	20.000,00	0,01					-19.999,99	
1.1.1.	10	2011 I 34	Conservação, reparação e valorização do património edificado municipal	EXEC	2011/01/01	2013/12/31	0102 07010203		70.000,00	81.000,00	70.000,00	81.000,00					11.000,00	
1.1.1.	01	2012 I 1	Aquisição e reparação de maquinarias e equipamentos, incluindo os de transporte	EXEC	2012/01/01	2013/12/31	0102 07010602				50.000,00	63.515,00					13.515,00	
1.1.1.	01	2012 I 1	Aquisição e reparação de maquinarias e equipamentos, incluindo os de transporte				0102 070109				15.000,00	1.485,00					-13.515,00	
1.1.1.	01	2012 I 1	Aquisição e reparação de maquinarias e equipamentos, incluindo os de transporte				0102 07011002		70.000,00	70.000,00	5.000,00	5.000,00						
1.1.1.	02	2012 I 2	Aquisição de Equipamento Informático e Multimédia	EXEC	2012/01/01	2013/12/31	0102 070107				10.000,00	14.400,00					4.400,00	
1.1.1.	02	2012 I 2	Aquisição de Equipamento Informático e Multimédia				0102 070108		13.071,34	24.821,34	3.071,34	10.421,34					7.350,00	
1.1.1.	03	2012 I 3	Elaboração do projecto para Armazem, Oficinas e Estaleiro	EXEC	2012/01/01	2013/12/31	0102 070115		2.500,00	0,01	2.500,00	0,01					-2.499,99	
1.1.1.	04	2012 I 4	Estudo e implementação de um projecto de modernização administrativa - gestão documental, implementação de B.U.A, e outros.	EXEC	2012/01/01	2013/12/31	0102 07010203				2.500,00	4.500,00					2.000,00	
1.1.1.	04	2012 I 4	Estudo e implementação de um projecto de modernização administrativa - gestão documental, implementação de B.U.A, e outros.				0102 070108				2.500,00	0,01					-2.499,99	
1.1.1.	04	2012 I 4	Estudo e implementação de um projecto de modernização administrativa - gestão documental, implementação de B.U.A, e outros.				0102 07011002				2.500,00	0,01					-2.499,99	
1.1.1.	04	2012 I 4	Estudo e implementação de um projecto de modernização administrativa - gestão documental, implementação de B.U.A, e outros.				0102 070115		12.500,00	4.500,03	5.000,00	0,01					-4.999,99	
1.1.1.	05	2012 I 5	Requalificação do edificio dos Paços do Concelho	EXEC	2012/01/01	2013/12/31	0102 07010301		100.000,00	50.000,01	50.000,00	0,01	50.000,00	900.000,00			-49.999,99	
1.1.1.	06	2012 I 6	Aquisição de equipamentos GPS para as viaturas municipais.	EXEC	2012/01/01	2013/12/31	0102 070109				900,00	0,01					-899,99	
1.1.1.	06	2012 I 6	Aquisição de equipamentos GPS para as viaturas municipais.				0102 070115		1.000,00	0,02	100,00	0,01					-99,99	
1.1.1.	07	2012 I 7	Adaptação das casas dos magistrados.	EXEC	2012/01/01	2013/12/31	0102 07010301		2.000,00	0,01	2.000,00	0,01					-1.999,99	
1.1.1.	08	2012 I 8	Implementação de um modelo de gestão patrimonial.	EXEC	2012/01/01	2013/12/31	0102 070115		1.000,00	0,01	1.000,00	0,01					-999,99	
1.1.1.	09	2012 A 1	Plano de Formação Profissional no âmbito do POPH - Programa Operacional de Potencial Humano	EXECUTIVO	2012/01/01	2013/12/31	0102 020215		37.000,00	37.000,00	37.000,00	37.000,00						
1.1.1.	01	2013 A 10	Concessão de bolsas para Investigadores que desenvolvam projetos de interesse para a região	EXECUTIVO	2013/01/01	2013/12/31	0102 040802		2.500,00	0,01	2.500,00	0,01					-2.499,99	

ENTIDADE			MODIFICAÇÕES ÀS GRANDES OPÇÕES DO PLANO															
MUNICÍPIO DE MOIMENTA DA BEIRA			ANO CONTABILISTICO: 2013		ATÉ À DATA : 2013/12/31													
OBJECTIVO / PROGRAMA / PROJECTO / ACÇÃO	IDENTIFICAÇÃO DO PROJ. ACÇÃO	DESCRIÇÃO	RESPONSÁVEL	DATAS		EX	CÓDIGO ORÇAMENTAL	VALOR REALIZADO	2013				ANOS SEGUINTE				MODIFICAÇÕES	
				INICIO	FIM				TOTAL		FINANC. DEFINIDO		FINANCIAMENTO NÃO DEFINIDO	2014	2015	2016		SEGUINTE
									DOT. INICIAL	DOT. CORRIGIDA	DOT. INICIAL	DOT. CORRIGIDA						
A TRANSPORTAR...								2.349.048,34	2.422.596,83	2.271.048,34	2.338.596,85	84.000,00	1.780.000,00				67.548,51	
2.1.1.12	2010 I 86	Elaboração do projecto, aquisição de terrenos e construção do Centro Escolar de Vila da Rua					0102 070115	7.000,00	0,03	1.000,00	0,01						-999,99	
2.1.1.13	2010 I 87	Elaboração do projecto, aquisição de terrenos e construção do Centro Escolar de Peva	EXEC	2010/01/01	2013/12/31	0	0102 070101			5.000,00	0,01						-4.999,99	
2.1.1.13	2010 I 87	Elaboração do projecto, aquisição de terrenos e construção do Centro Escolar de Peva					0102 07010305			1.000,00	0,01						-999,99	
2.1.1.13	2010 I 87	Elaboração do projecto, aquisição de terrenos e construção do Centro Escolar de Peva					0102 070115	7.000,00	0,03	1.000,00	0,01						-999,99	
2.1.1.01	2011 I 20	Reparação e Conservação de diversas escolas e equipamentos escolares	EXEC	2011/01/01	2013/12/31	0	0102 07010305			20.000,00	12.999,00						-7.001,00	
2.1.1.01	2011 I 20	Reparação e Conservação de diversas escolas e equipamentos escolares					0102 070109	25.000,00	12.999,01	5.000,00	0,01						-4.999,99	
2.1.1.02	2011 A 8	Apoio a projectos educativos/ Transferência para Agrupamento Vertical de Escolas	EXECUTIVO	2011/01/01	2013/12/31		0102 040301	9.000,00	9.000,00	9.000,00	9.000,00							
2.1.1.03	2012 A 7	Aquisição de combustíveis para escolas	EXECUTIVO	2012/01/01	2013/12/31	0	0102 02010202	4.544,66	4.544,67	4.544,66	4.544,67						0,01	
2.1.1.01	2013 A 16	Aquisição/substituição de viaturas para a promoção de actividades educativas - Transferência	EXECUTIVO	2013/01/01	2013/12/31		0102 08050102			2.500,00	0,01						-2.499,99	
2.1.1.01	2013 A 16	Aquisição/substituição de viaturas para a promoção de actividades educativas - Transferência					0102 080701	5.000,00	1.000,02	2.500,00	1.000,01						-1.499,99	
2.1.1.02	2013 A 17	Cooperação com o ensino tecnico-profissional	EXECUTIVO	2013/01/01	2013/12/31		0102 04010102			1.500,00	0,01						-1.499,99	
2.1.1.02	2013 A 17	Cooperação com o ensino tecnico-profissional					0102 090801	2.500,00	0,02	1.000,00	0,01						-999,99	
2.1.1.03	2013 A 18	Aquisição de combustíveis para escolas	EXECUTIVO	2013/01/01	2013/12/31		0102 02010202			15.000,00	11.584,01						-3.415,99	
2.1.1.03	2013 A 18	Aquisição de combustíveis para escolas					0102 02010299	16.500,00	15.241,54	1.500,00	3.657,53						2.157,53	
2.1.1.04	2013 A 19	Instituição de prémios de excelência para os melhores alunos de cada nível de ensino	EXECUTIVO	2013/01/01	2013/12/31		0102 040802	1.000,00	0,01	1.000,00	0,01						-999,99	
2.1.1.05	2013 A 66	Apoio a projectos educativos/ Transferência para Agrupamento Vertical de Escolas	EXECUTIVO	2013/01/01	2013/12/31		0102 040301	36.000,00	8.595,00	36.000,00	8.595,00						-27.405,00	
2.1.1.06	2013 A 68	Transferência de competências do Ministerio da Educação (Pessoal, Equipamentos e Manutenção)	EXECUTIVO	2013/01/01	2013/12/31		0102 020220	1.000,00	0,01	1.000,00	0,01						-999,99	
2.1.2.		SERVIÇOS AUXILIARES DE ENSINO																
2.1.2.05	2010 A 15	Gestão da rede de Transportes Escolares	EXECUTIVO	2010/01/01	2013/12/31	9	0102 020210	142.300,00	142.300,00	142.300,00	142.300,00							
2.1.2.05	2011 A 17	Gestão da rede de Transportes Escolares	EXECUTIVO	2011/01/01	2013/12/31	9	0102 020210	234.962,10	382.941,00	234.962,10	382.941,00						147.978,90	
2.1.2.01	2012 A 10	Gestão da rede de Transportes Escolares	EXECUTIVO	2012/01/01	2013/12/31	0	0102 020210	276.726,51	221.010,56	276.726,51	221.010,56						-55.715,95	
2.1.2.03	2012 A 12	Programa de generalização de refeições escolares aos alunos do 1.º CEB	EXECUTIVO	2012/01/01	2013/12/31		0102 040301			23.570,57	19.696,23						-3.874,34	
2.1.2.03	2012 A 12	Programa de generalização de refeições escolares aos alunos do 1.º CEB					0102 040701	94.476,91	76.617,32	70.906,34	56.921,09						-13.985,25	
2.1.2.04	2012 A 13	Programa "Componente Social" para pré-escolar - Transferências	EXECUTIVO	2012/01/01	2013/12/31		0102 040301			14.218,16	9.381,13						-4.837,03	
2.1.2.04	2012 A 13	Programa "Componente Social" para pré-escolar - Transferências					0102 04050102			10.183,63	7.629,11						-2.554,52	

ENTIDADE		MODIFICAÇÕES ÀS GRANDES OPÇÕES DO PLANO													ANOS SEGUINTE		MODIFICAÇÕES	
MUNICÍPIO DE MOIMENTA DA BEIRA		ANO CONTABILISTICO: 2013		ATÉ À DATA : 2013/12/31						2013								
OBJECTIVO / PROGRAMA / PROJECTO / ACÇÃO	IDENTIFICAÇÃO DO PROJ. ACÇÃO	DESCRIÇÃO	RESPONSÁVEL	DATAS		EX	CÓDIGO ORÇAMENTAL	VALOR REALIZADO	TOTAL		FINANC. DEFINIDO		FINANCIAMENTO NÃO DEFINIDO	2014	2015	2016		SEGUINTE
				INICIO	FIM				DOT. INICAL	DOT. CORRIGIDA	DOT. INICIAL	DOT. CORRIGIDA						
A TRANSPORTAR...								3.212.058,52	3.296.846,05	3.152.460,31	3.229.856,29	84.000,00	1.780.000,00				77.395,98	
2.1.2.	04	2012 A 13	Programa "Componente Social" para pré-escolar - Transferências				0102 040701	206.936,48	156.784,88	182.534,69	139.774,64						-42.760,05	
2.1.2.	01	2013 A 20	Gestão da rede de Transportes Escolares	EXECUTIVO	2013/01/01	2013/12/31	0102 020210	280.000,00	243.415,36	280.000,00	243.415,36						-36.584,64	
2.1.2.	02	2013 A 21	Dinamização dos Projectos Educativos de Enriquecimento Curricular (Inglês, Educação Física, Musica e Expressões)	EXECUTIVO	2013/01/01	2013/12/31	0102 020225	500,00	0,01	500,00	0,01						-499,99	
2.1.2.	03	2013 A 22	Programa de generalização de refeições escolares aos alunos do 1.º CEB	EXECUTIVO	2013/01/01	2013/12/31	0102 040301			10.000,00	11.086,09						1.086,09	
2.1.2.	03	2013 A 22	Programa de generalização de refeições escolares aos alunos do 1.º CEB				0102 040701	73.500,00	93.240,10	13.500,00	32.154,01	50.000,00					18.654,01	
2.1.2.	04	2013 A 23	Programa "Componente Social" para pré-escolar - Transferências	EXECUTIVO	2013/01/01	2013/12/31	0102 040301			12.000,00	6.652,81						-5.347,19	
2.1.2.	04	2013 A 23	Programa "Componente Social" para pré-escolar - Transferências				0102 04050102			7.000,00	13.872,89						6.872,89	
2.1.2.	04	2013 A 23	Programa "Componente Social" para pré-escolar - Transferências				0102 040701	191.500,00	218.105,38	72.500,00	97.579,68	100.000,00					25.079,68	
2.1.2.	05	2013 A 24	Programa "Auxílios Económicos Directos" SAÚDE	EXECUTIVO	2013/01/01	2013/12/31	0102 040802	13.000,00	6.758,89	13.000,00	6.758,89						-6.241,11	
2.2.			SERVIÇOS INDIVIDUAIS DE SAÚDE															
2.2.1.	01	2012 I 10	Manutenção da Unidade Móvel de Saúde	EXEC	2012/01/01	2013/12/31	0102 07010602	500,00	0,01	500,00	0,01						-499,99	
2.2.1.	01	2013 A 25	Aquisição de Serviços no âmbito de higiene e segurança no trabalho	EXECUTIVO	2013/01/01	2013/12/31	0102 020220	1.500,00	1.869,61	1.500,00	1.869,61						369,61	
2.3.			SEGURANÇA E ACÇÃO SOCIAL															
2.3.2.	04	2008 A 50	Apoio à construção e aquisição de equipamentos para Centros Sociais e outras Obras de Solidariedade Social - IPSS (Sever, Alvite, Leomil, S. Martinho-Peva, Caria, Cabaços, Moimenta e Outros) - Transferência	EXECUTIVO	2008/01/01	2013/12/31	1 0102 080701	58.555,00	58.555,00	58.555,00	58.555,00							
2.3.2.	01	2012 I 11	Projecto e construção dos arranjos exteriores do edifício da Artenave	EXEC	2012/01/01	2013/12/31	0 0102 07010413			10.000,00	0,01						-9.999,99	
2.3.2.	01	2012 I 11	Projecto e construção dos arranjos exteriores do edifício da Artenave				0102 070115	15.000,00	0,02	5.000,00	0,01						-4.999,99	
2.3.2.	05	2012 A 19	Apoio à construção do Lar Residencial da Artenave	EXECUTIVO	2012/01/01	2013/12/31	0 0102 080701	10.000,00	0,01	10.000,00	0,01		30.000,00				-9.999,99	
2.3.2.	06	2012 A 20	Comparticipação nos transportes realizados pela Artenave	EXECUTIVO	2012/01/01	2013/12/31	0 0102 040701	16.000,00	16.919,58	16.000,00	16.919,58						919,58	
2.3.2.	08	2012 A 22	Apoio à construção do Lar de Idosos da Associação Solidariedade S. Martinho - Casa Nossa	EXECUTIVO	2012/01/01	2013/12/31	0102 080701	20.000,00	10.000,01	20.000,00	10.000,01		65.000,00				-9.999,99	
2.3.2.	02	2013 A 26	Funcionamento e Dinamização da Comissão da Protecção de Menores	EXECUTIVO	2013/01/01	2013/12/31	0102 020108			1.000,00	0,01						-999,99	
2.3.2.	02	2013 A 26	Funcionamento e Dinamização da Comissão da Protecção de Menores				0102 020121			1.000,00	122,01						-877,99	
2.3.2.	02	2013 A 26	Funcionamento e Dinamização da Comissão da Protecção de Menores				0102 020203			1.500,00	0,01						-1.499,99	
2.3.2.	02	2013 A 26	Funcionamento e Dinamização da Comissão da Protecção de Menores				0102 020225			18.000,00	17.733,85						-266,15	
2.3.2.	02	2013 A 26	Funcionamento e Dinamização da Comissão da Protecção de Menores				0102 040701	21.500,00	19.355,88		1.500,00						1.500,00	
2.3.2.	03	2013 A 27	Implementação de projectos de desenvolvimento social - REDE SOCIAL	EXECUTIVO	2013/01/01	2013/12/31	0102 020121			100,00	0,01						-99,99	

ENTIDADE		MODIFICAÇÕES ÀS GRANDES OPÇÕES DO PLANO													PÁGINA : 6			
MUNICÍPIO DE MOIMENTA DA BEIRA		ANO CONTABILÍSTICO: 2013		ATÉ À DATA : 2013/12/31														
OBJECTIVO / PROGRAMA / PROJECTO / ACÇÃO	IDENTIFICAÇÃO DO PROJ. ACÇÃO	DESCRIÇÃO	RESPONSÁVEL	DATAS		EX	CÓDIGO ORÇAMENTAL	VALOR REALIZADO	2013				ANOS SEGUINTE				MODIFICAÇÕES	
				INICIO	FIM				TOTAL		FINANC. DEFINIDO		FINANCIAMENTO NÃO DEFINIDO	2014	2015	2016		SEGUINTE
									DOT. INICAL	DOT. CORRIGIDA	DOT. INICIAL	DOT. CORRIGIDA						
A TRANSPORTAR...								4.120.550,00	4.121.850,79	3.886.650,00	3.887.850,80	234.000,00	1.875.000,00				1.200,80	
2.3.2.	03	2013 A 27	Implementação de projectos de desenvolvimento social - REDE SOCIAL				0102 020225			18.000,00	17.733,85						-266,15	
2.3.2.	03	2013 A 27	Implementação de projectos de desenvolvimento social - REDE SOCIAL				0102 040701	18.200,00	17.733,87	100,00	0,01						-99,99	
2.3.2.	04	2013 A 28	Implementação social do Microcrédito	EXECUTIVO	2013/01/01	2013/12/31	0102 020225			500,00	0,01						-499,99	
2.3.2.	04	2013 A 28	Implementação social do Microcrédito				0102 040802	1.000,00	0,02	500,00	0,01						-499,99	
2.3.2.	05	2013 A 71	Apoio à reconstrução da escola de Cabaços para apoio domiciliário - Transferencia	EXECUTIVO	2013/01/01	2013/12/31	0102 080701	2.000,00	0,01	2.000,00	0,01						-1.999,99	
2.3.2.	06	2013 A 67	Apoio a projectos especiais de desenvolvimento social.	EXECUTIVO	2013/01/01	2013/12/31	0102 020225			1.000,00	0,01						-999,99	
2.3.2.	06	2013 A 67	Apoio a projectos especiais de desenvolvimento social.				0102 040301			100,00	0,01						-99,99	
2.3.2.	06	2013 A 67	Apoio a projectos especiais de desenvolvimento social.				0102 040701	2.500,00	0,03	1.400,00	0,01						-1.399,99	
2.3.2.	07	2013 A 69	Concessão de bolsas de estudo para alunos carenciados que frequentem o ensino superior	EXECUTIVO	2013/01/01	2013/12/31	0102 040802	2.500,00	0,01	2.500,00	0,01						-2.499,99	
2.4.			HABITAÇÃO E SERVIÇOS COLECTIVOS															
2.4.1.			HABITAÇÃO															
2.4.1.	06	2010 I 78	Construção de Habitação Social - PROHABITA (Bairro da Formiga, Arcozelos e outros)	EXEC	2010/01/01	2013/12/31	0102 07010201			150.000,00	0,01		500.000,00	150.000,00			-149.999,99	
2.4.1.	06	2010 I 78	Construção de Habitação Social - PROHABITA (Bairro da Formiga, Arcozelos e outros)				0102 070115	298.780,00	141.280,02	7.500,00	0,01	141.280,00					-7.499,99	
2.4.1.	04	2011 I 22	Reparação de habitação social de Leomil e outras	EXEC	2011/01/01	2013/12/31	0102 07010203	5.000,00	10.878,25	5.000,00	10.878,25						5.878,25	
2.4.1.	01	2012 I 12	Elaboração do projecto e construção do Bairro Social da Corujeira	EXEC	2012/01/01	2013/12/31	0102 07010201			3.000,00	0,01						-2.999,99	
2.4.1.	01	2012 I 12	Elaboração do projecto e construção do Bairro Social da Corujeira				0102 070115	5.000,00	0,02	2.000,00	0,01						-1.999,99	
2.4.1.	02	2012 I 13	Inventariação, aquisição e elaboração de projectos para habitação social nas restantes localidades do concelho	EXEC	2012/01/01	2013/12/31	0102 070115	5.000,00	0,01	5.000,00	0,01						-4.999,99	
2.4.1.	01	2013 A 29	Dinamização do projecto Social "RECUPERA" - Habitação Social - Parceria/Transferência para IPSS e Juntas de Freguesia	EXECUTIVO	2013/01/01	2013/12/31	0102 08050102			1.250,00	0,01						-1.249,99	
2.4.1.	01	2013 A 29	Dinamização do projecto Social "RECUPERA" - Habitação Social - Parceria/Transferência para IPSS e Juntas de Freguesia				0102 080701	10.000,00	7.500,02	1.250,00	0,01	7.500,00					-1.249,99	
2.4.2.			ORDENAMENTO DO TERRITÓRIO															
2.4.2.	02	2007 I 2	Beneficiação, Reparação e Conservação de diversos Arruamentos Urbanos (Segões, Peravelha, Alvite, Sever e outros)	EXEC	2007/01/02	2013/12/31	4 0102 07010401	37.300,00	30.010,48	37.300,00	30.010,48						-7.289,52	
2.4.2.	01	2008 I 24	Revisão do Plano Director Municipal (PDM)	EXEC	2008/01/01	2013/12/31	0102 070115	10.000,00	8.505,87	10.000,00	8.505,87						-1.494,13	
2.4.2.	05	2008 I 28	Estudo estratégico e projectos para a regeneração urbana da Sede do Concelho.	EXEC	2008/01/01	2013/12/31	1 0102 070115	5.000,00	0,01	5.000,00	0,01						-4.999,99	
2.4.2.	06	2008 I 36	Requalificação Urbana da Av. 25 de Abril e outras	EXEC	2008/01/01	2013/12/31	4 0102 07010401	12.009,80	12.009,80	12.009,80	12.009,80							

ENTIDADE		MODIFICAÇÕES ÀS GRANDES OPÇÕES DO PLANO													ANOS SEGUINTE		MODIFICAÇÕES			
MUNICÍPIO DE MOIMENTA DA BEIRA		ANO CONTABILISTICO: 2013		ATÉ À DATA : 2013/12/31		DATAS		EX	CÓDIGO ORÇAMENTAL	VALOR REALIZADO	2013				ANOS SEGUINTE					
OBJECTIVO / PROGRAMA / PROJECTO / ACÇÃO	IDENTIFICAÇÃO DO PROJ. ACÇÃO	DESCRIÇÃO	RESPONSÁVEL	INICIO	FIM	TOTAL					FINANC. DEFINIDO		FINANCIAMENTO NÃO DEFINIDO	2014	2015	2016		SEGUINTE		
						DOT. INICAL	DOT. CORRIGIDA				DOT. INICIAL	DOT. CORRIGIDA								
A TRANSPORTAR...											4.534.839,80	4.349.769,21	4.152.059,80	3.966.989,21	382.780,00	2.375.000,00	150.000,00			-185.070,59
2.4.2.	08	2008 A 52	Beneficiação e Valorização de várias Ruas, Praças e Largos do Município - Transferência para as Juntas de Freguesia	EXECUTIVO	2008/01/01	2013/12/31	1	0102 08050102		17.258,62	12.000,01	17.258,62	12.000,01						-5.258,61	
2.4.2.	08	2009 A 9	Transferência para as Juntas de Freguesia - Protocolos de Cooperação Técnica e Financeira - Projectos de Requalificação Urbana	EXECUTIVO	2009/01/01	2013/12/31	0	0102 08050102		27.392,33	25.755,46	27.392,33	25.755,46						-1.636,87	
2.4.2.	09	2009 A 10	Transferência para as Juntas de Freguesia - Protocolos de Cooperação Técnica e Financeira - Projectos de Acessibilidades Rurais e Agrícolas	EXECUTIVO	2009/01/01	2013/12/31	0	0102 08050102		27.482,68	25.122,34	27.482,68	25.122,34						-2.360,34	
2.4.2.	10	2009 A 11	Transferência para as Juntas de Freguesia - Protocolos de Cooperação Técnica e Financeira - Equipamentos Culturais, Desportivos e Sociais	EXECUTIVO	2009/01/01	2013/12/31	0	0102 08050102		10.498,98	10.498,98	10.498,98	10.498,98							
2.4.2.	12	2009 I 59	Construção da Circular de Alvite	EXEC	2009/01/01	2013/12/31	3	0102 07010401		132.346,95	132.346,95	132.346,95	132.346,95							
2.4.2.	14	2009 I 61	Elaboração de diversos projectos de arruamentos e espaços urbanos e outros projectos/estudos para o P.D.M.	EXEC	2009/01/01	2013/12/31	0	0102 070115		20.000,00	15.108,76	20.000,00	15.108,76						-4.891,24	
2.4.2.	01	2010 I 15	Rectificação, Reparação e Conservação de diversos Arruamentos Urbanos	EXEC	2010/01/01	2013/12/31	0	0102 07010401		62.893,10	61.810,35	62.893,10	61.810,35						-1.082,75	
2.4.2.	03	2010 I 17	Requalificação do Largo da Feira - Projecto	EXEC	2010/01/01	2013/12/31	1	0102 070115		5.000,00	0,01	5.000,00	0,01						-4.999,99	
2.4.2.	09	2010 I 23	Recuperação da primeira casa de Moimenta para Centro Interpretativo - Projecto	EXEC	2009/01/01	2013/12/31	1	0102 070115		2.500,00	5.891,70	2.500,00	5.891,70						3.391,70	
2.4.2.	17	2010 I 68	Elaboração do projecto da variante poente de Moimenta da Beira com ligação ao Parque Industrial / Empresarial.	EXEC	2010/01/01	2013/12/31	0	0102 070115		30.000,00	46.497,70	30.000,00	46.497,70						16.497,70	
2.4.2.	01	2012 I 14	Reparação, beneficiação e pavimentação de vias municipais	EXEC	2012/01/01	2013/12/31	0	0102 07010401		250.000,00	988.669,10	250.000,00	988.669,10						738.669,10	
2.4.2.	02	2012 I 15	Circular Rodoviária Externa Poente - Construção	EXEC	2012/01/01	2013/12/31	0	0102 07010401		1.135.000,00	885.000,01	250.000,00	0,01	885.000,00	4.681.232,00				-249.999,99	
2.4.2.	03	2012 I 16	Aquisição de terrenos para a circular rodoviária externa poente	EXEC	2012/01/01	2013/12/31	0	0102 070101		108.500,00	58.500,01	50.000,00	0,01	58.500,00					-49.999,99	
2.4.2.	04	2012 I 17	Requalificação do Largo Durval Barros Gomes, em Cabaços	EXEC	2012/01/01	2013/12/31	0	0102 07010401		10.000,00	0,01	10.000,00	0,01						-9.999,99	
2.4.2.	05	2012 I 18	Pavimentação do arruamento danificado com as obras de saneamento de Semitela	EXEC	2012/01/01	2013/12/31	0	0102 07010401		50.000,00	0,01	50.000,00	0,01						-49.999,99	
2.4.2.	07	2012 I 37	Instalação da Sinalização Toponímica nas Freguesias	EXEC	2012/01/01	2013/12/31	0	0102 07010413		2.500,00	1.725,16	2.500,00	1.725,16						-774,84	
2.4.2.	08	2012 I 38	Gestão e Dinamização do programa de accção para a regeneração urbana	EXEC	2012/01/01	2013/12/31	0	0102 070115		500,00	0,01	500,00	0,01						-499,99	
2.4.2.	09	2012 I 39	Arranjo e pavimentação do acesso norte ao Bairro dos Sinos	EXEC	2012/01/01	2013/12/31	0	0102 07010401		15.000,00	0,01	15.000,00	0,01						-14.999,99	
2.4.2.	11	2012 I 41	Elaboração do Processo de Elevação de Moimenta da Beira a Cidade.	EXEC	2012/01/01	2013/12/31	0	0102 070115		2.500,00	0,01	2.500,00	0,01						-2.499,99	
2.4.2.	12	2012 I 42	Construção da Variante Urbana de Alvite	EXEC	2012/01/01	2013/12/31	0	0102 07010401		50.000,00	25.000,01	25.000,00	0,01	25.000,00					-24.999,99	
2.4.2.	13	2012 I 71	Elaboração de diversos projectos para arruamentos e espaços urbanos	EXEC	2012/01/01	2013/12/31	0	0102 070115		10.000,00	0,01	10.000,00	0,01						-9.999,99	
2.4.2.	14	2012 I 75	Requalificação do Largo da Feira - Construção	EXEC	2012/01/01	2013/12/31	0	0102 070115		5.000,00	0,01	5.000,00	0,01						-4.999,99	

ENTIDADE			MODIFICAÇÕES ÀS GRANDES OPÇÕES DO PLANO																		
MUNICÍPIO DE MOIMENTA DA BEIRA			ANO CONTABILISTICO: 2013		ATÉ À DATA : 2013/12/31																
OBJECTIVO / PROGRAMA / PROJECTO / ACÇÃO	IDENTIFICAÇÃO DO PROJ. ACÇÃO	DESCRIÇÃO	RESPONSÁVEL	DATAS			EX	CÓDIGO ORÇAMENTAL	VALOR REALIZADO	2013					ANOS SEGUINTE				MODIFICAÇÕES		
				INICIO	FIM	TOTAL				FINANC. DEFINIDO		FINANCIAMENTO NÃO DEFINIDO	2014	2015	2016	SEGUINTE					
						DOT. INICIAL				DOT. CORRIGIDA	DOT. INICIAL						DOT. CORRIGIDA				
A TRANSPORTAR...									6.509.212,46	6.643.695,83	5.157.932,46	5.292.415,83	1.351.280,00	7.056.232,00	150.000,00				134.483,37		
2.4.2.	15	2012 I 76	Reabilitação do Centro Historico de Moimenta (5 Ruas/Pontainhas) - Projecto	EXEC	2012/01/01	2013/12/31	0	0102 070115	5.000,00	0,01	5.000,00	0,01							-4.999,99		
2.4.2.	16	2012 I 77	Reabilitação do Centro Historico de Moimenta (5 Ruas/Pontainhas) - Construção	EXEC	2012/01/01	2013/12/31	0	0102 07010401	5.000,00	0,01	5.000,00	0,01							-4.999,99		
2.4.2.	17	2012 I 78	Adaptação da antiga Casa do Povo para Casa da Cultura - Projecto	EXEC	2012/01/01	2013/12/31	0	0102 070115	5.000,00	0,01	5.000,00	0,01							-4.999,99		
2.4.2.	18	2012 I 79	Adaptação da antiga Casa do Povo para Casa da Cultura - Construção	EXEC	2012/01/01	2013/12/31	0	0102 07010301	5.000,00	0,01	5.000,00	0,01							-4.999,99		
2.4.2.	19	2012 I 81	Recuperação da primeira casa de Moimenta para Centro Interpretativo - Construção	EXEC	2012/01/01	2013/12/31	0	0102 07010301	2.000,00	0,01	2.000,00	0,01							-1.999,99		
2.4.2.	01	2013 I 11	Construção do arruamento de acesso ao centro escolar e do espaço ajardinado envolvente - Jardim da Alagoa	EXEC	2013/01/01	2013/12/31	1	0102 07010401	50.000,00	169.428,45	50.000,00	169.428,45		150.000,00					119.428,45		
2.4.3.			SANEAMENTO																		
2.4.3.	01	2010 I 30	Reparação, Conservação e Ampliação das Redes de Saneamento do Município.	EXEC	2010/01/01	2013/12/31	0	0102 07010402	1.626,60	1.626,60	1.626,60	1.626,60									
2.4.3.	04	2010 A 23	Tratamento de Aguas Residuais a efectuar pelas A.T.M.A.D.	EXECUTIVO	2010/01/01	2013/12/31	0	0102 020220	93.904,52	99.581,77	93.904,52	99.581,77							5.677,25		
2.4.3.	01	2011 I 41	Conclusão do saneamento de Semitela e colocação em funcionamento	EXEC	2011/01/01	2013/12/31	0	0102 07010402	50.000,00	0,01	50.000,00	0,01							-49.999,99		
2.4.3.	04	2011 A 26	Tratamento de Aguas Residuais a efectuar pelas A.T.M.A.D.	EXECUTIVO	2011/01/01	2013/12/31	0	0102 020220	498.080,87	474.618,08	376.480,87	353.018,08	121.600,00						-23.462,79		
2.4.3.	01	2012 I 19	Reparação, Conservação e Ampliação das Redes de Saneamento do Município.	EXEC	2012/01/01	2013/12/31	0	0102 07010402	50.000,00	107.817,11	50.000,00	107.817,11							57.817,11		
2.4.3.	02	2012 A 25	Tratamento de Aguas Residuais a efectuar pelas A.T.M.A.D.	EXECUTIVO	2012/01/01	2013/12/31	0	0102 020220	389.938,76	415.696,49	354.938,76	380.696,49	35.000,00						25.757,73		
2.4.3.	03	2012 I 43	Instalação da Rede de Saneamento de Porto da Nave	EXEC	2012/01/01	2013/12/31	0	0102 07010402	100.000,00	23.153,45	100.000,00	23.153,45		100.000,00	400.000,00	400.000,00			-76.846,55		
2.4.3.	04	2012 I 44	Reabilitação das ETAR's da Bacia do Paiva	EXEC	2012/01/01	2013/12/31	0	0102 07010403	2.500,00	0,01	2.500,00	0,01							-2.499,99		
2.4.3.	05	2012 I 45	Execução e remodelação das redes de drenagem de aguas pluviais de Moimenta da Beira (Av. S.João, Pontainhas e Arrabalde)	EXEC	2012/01/01	2013/12/31	0	0102 07010402	25.000,00	0,01	25.000,00	0,01							-24.999,99		
2.4.3.	06	2012 I 46	Execução da rede de drenagem das aguas pluviais no bairro do Areal, na rua do Vale e outras, em Alvite	EXEC	2012/01/01	2013/12/31	0	0102 07010402	25.000,00	34.750,35	25.000,00	34.750,35							9.750,35		
2.4.3.	01	2013 A 30	Tratamento de Aguas Residuais a efectuar pelas A.T.M.A.D.	EXECUTIVO	2013/01/01	2013/12/31	0	0102 020220	280.000,00	480.942,30	180.000,00	380.942,30	100.000,00						200.942,30		
2.4.4.			ABASTECIMENTO DE AGUA																		
2.4.4.	01	2010 I 33	Aquisição e Reparação de Material de Depósitos,Contagem, Bombagem e Tratamento de Agua	EXEC	2010/01/01	2013/12/31	0	0102 07011002	2.928,33	2.927,96	2.928,33	2.927,96							-0,37		
2.4.4.	03	2010 I 35	Reparação, conservação e ampliação de diversas redes de abastecimento de agua do concelho	EXEC	2010/01/01	2013/12/31	0	0102 07010407	16.135,52	16.178,53	16.135,52	16.178,53							43,01		
2.4.4.	05	2010 A 24	Aquisição de bens e serviços - Abastecimento de Agua do Sistema A.T.M.A.D.	EXECUTIVO	2010/01/01	2013/12/31	0	0102 02011601	176.681,21	176.681,21	176.681,21	176.681,21									
2.4.4.	05	2011 A 27	Aquisição de bens e serviços - Abastecimento de Agua do Sistema A.T.M.A.D.	EXECUTIVO	2011/01/01	2013/12/31	0	0102 02011601	795.214,90	757.050,85	595.214,90	557.050,85	200.000,00						-38.164,05		

ENTIDADE		MODIFICAÇÕES ÀS GRANDES OPÇÕES DO PLANO													Página : 9			
MUNICÍPIO DE MOIMENTA DA BEIRA		ANO CONTABILISTICO: 2013		ATÉ À DATA : 2013/12/31														
OBJECTIVO / PROGRAMA / PROJECTO / ACÇÃO	IDENTIFICAÇÃO DO PROJ. ACÇÃO	DESCRIÇÃO	RESPONSÁVEL	DATAS		EX	CÓDIGO ORÇAMENTAL	VALOR REALIZADO	2013				ANOS SEGUINTE				MODIFICAÇÕES	
				INICIO	FIM				TOTAL		FINANC. DEFINIDO		FINANCIAMENTO NÃO DEFINIDO	2014	2015	2016		SEGUINTE
									DOT. INICAL	DOT. CORRIGIDA	DOT. INICIAL	DOT. CORRIGIDA						
A TRANSPORTAR...								9.088.223,17	9.404.149,06	7.280.343,17	7.596.269,06	1.807.880,00	7.306.232,00	550.000,00	400.000,00		315.925,89	
2.4.4.	06	2011 A 28	Aquisição de serviços no âmbito de análises e tratamento de água para abastecimento publico	EXECUTIVO	2011/01/01	2013/12/31	0	0102 020220	5.184,36	2.476,15	5.184,36	2.476,15					-2.708,21	
2.4.4.	01	2012 I 20	Reparação, conservação e ampliação de diversas redes de abastecimento de água do concelho	EXEC	2012/01/01	2013/12/31	0	0102 07010407	50.000,00	62.454,06	50.000,00	62.454,06					12.454,06	
2.4.4.	02	2012 I 21	Aquisição e Reparação de Material de Contagem, Bombagem e Tratamento de Água	EXEC	2012/01/01	2013/12/31	0	0102 07011002	20.000,00	24.876,85	20.000,00	24.876,85					4.876,85	
2.4.4.	03	2012 A 26	Aquisição de bens e serviços - Abastecimento de Água do Sistema A.T.M.A.D.	EXECUTIVO	2012/01/01	2013/12/31	0	0102 02011601	693.365,50	650.806,70	553.365,50	510.806,70	140.000,00				-42.558,80	
2.4.4.	04	2012 A 27	Aquisição de serviços no âmbito de análises e tratamento de água para abastecimento publico e consumo nos equipamentos	EXECUTIVO	2012/01/01	2013/12/31	0	0102 020220	8.646,46	8.837,37	8.646,46	8.837,37					190,91	
2.4.4.	05	2012 I 47	Execução e remodelação das redes de abastecimento de água de Moimenta da Beira (Av. 25 de Abril, Av. S.João, Fontainhas e Arrabalde)	EXEC	2012/01/01	2013/12/31	0	0102 07010407	15.000,00	0,01	15.000,00	0,01					-14.999,99	
2.4.4.	01	2013 A 31	Aquisição de bens e serviços - Abastecimento de Água do Sistema A.T.M.A.D.	EXECUTIVO	2013/01/01	2013/12/31		0102 02011601	440.000,00	427.081,94	340.000,00	327.081,94	100.000,00				-12.918,06	
2.4.4.	02	2013 A 32	Aquisição de serviços no âmbito de análises e tratamento de água para abastecimento publico e consumo nos equipamentos	EXECUTIVO	2013/01/01	2013/12/31		0102 020220	10.000,00	8.603,35	10.000,00	8.603,35					-1.396,65	
2.4.5.			RESIDUOS SÓLIDOS															
2.4.5.	03	2011 A 29	Tratamento de Resíduos Sólidos Urbanos - RESINORTE.	EXECUTIVO	2011/01/01	2013/12/31		0102 020220	32.929,13	32.929,13	32.929,13	32.929,13						
2.4.5.	01	2012 A 28	Tratamento de Resíduos Sólidos Urbanos - RESINORTE.	EXECUTIVO	2012/01/01	2013/12/31	0	0102 020220	138.536,30	114.245,08	111.036,30	86.745,08	27.500,00				-24.291,22	
2.4.5.	02	2012 I 48	Reabilitação dos antigos centros de "Monstros"	EXEC	2012/01/01	2013/12/31	0	0102 07010411	1.000,00	0,01	1.000,00	0,01					-999,99	
2.4.5.	03	2012 I 49	Aquisição e Manutenção de Equipamento para Recolha de lixo	EXEC	2012/01/01	2013/12/31		0102 07011001	5.000,00	0,01	5.000,00	0,01					-4.999,99	
2.4.5.	01	2013 A 33	Tratamento de Resíduos Sólidos Urbanos - RESINORTE.	EXECUTIVO	2013/01/01	2013/12/31		0102 020220	140.000,00	195.069,42	77.500,00	132.569,42	62.500,00				55.069,42	
2.4.6.			PROTECÇÃO DO MEIO AMBIENTE E CONSERVAÇÃO DA NATUREZA															
2.4.6.	03	2008 A 13	Aquisição de serviços no âmbito de tratamento, limpeza e recolha de Resíduos Sólidos Urbanos	EXECUTIVO	2008/01/01	2013/12/31		0102 020220	14.000,00	14.000,00	14.000,00	14.000,00						
2.4.6.	01	2011 I 26	Gestão do Canil Municipal	EXEC	2011/01/01	2013/12/31	0	0102 07010413	2.500,00	2.378,03	2.500,00	2.378,03					-121,97	
2.4.6.	02	2011 I 27	Aquisição de arvores e plantas	EXEC	2011/01/01	2013/12/31	0	0102 07010405	15.000,00	3.723,05	15.000,00	3.723,05					-11.276,95	
2.4.6.	03	2011 I 28	Implementação de um viveiro municipal	EXEC	2011/01/01	2013/12/31	3	0102 07010413	2.500,00	152,85	2.500,00	152,85					-2.347,15	
2.4.6.	07	2011 A 32	Aquisição de serviços no âmbito de tratamento, limpeza e recolha de Resíduos Sólidos Urbanos	EXECUTIVO	2011/01/01	2013/12/31		0102 020220	72.912,00	72.912,00	72.912,00	72.912,00						
2.4.6.	01	2012 I 22	Elaboração de projecto e aquisição de terrenos para a instalação de um parque de observação da Natureza/Centro Interpretativo, na serra de Leomil	EXEC	2012/01/01	2013/12/31	0	0102 070101			5.000,00	0,01					-4.999,99	

ENTIDADE		MODIFICAÇÕES ÀS GRANDES OPÇÕES DO PLANO																
MUNICÍPIO DE MOIMENTA DA BEIRA		ANO CONTABILISTICO: 2013		ATÉ À DATA : 2013/12/31														
OBJECTIVO / PROGRAMA / PROJECTO / ACÇÃO	IDENTIFICAÇÃO DO PROJ. ACÇÃO	DESCRIÇÃO	RESPONSÁVEL	DATAS		EX	CÓDIGO ORÇAMENTAL	VALOR REALIZADO	2013				ANOS SEGUINTE				MODIFICAÇÕES	
				INICIO	FIM				TOTAL		FINANC. DEFINIDO		FINANCIAMENTO NÃO DEFINIDO	2014	2015	2016		SEGUINTE
									DOT. INICIAL	DOT. CORRIGIDA	DOT. INICIAL	DOT. CORRIGIDA						
A TRANSPORTAR...								10.754.796,92	11.024.695,07	8.621.916,92	8.886.815,08	2.137.880,00	7.306.232,00	550.000,00	400.000,00		264.898,16	
2.4.6.	01	2012 I 22	Elaboração de projecto e aquisição de terrenos para a instalação de um parque de observação da Natureza/Centro Interpretativo, na serra de Leomil				0102 070115	11.000,00	0,02	6.000,00	0,01						-5.999,99	
2.4.6.	02	2012 I 23	Instalação de um centro de recolha, tratamento e reutilização de inertes/demolições	EXEC	2012/01/01	2013/12/31	0 0102 07010307	5.000,00	0,01	5.000,00	0,01						-4.999,99	
2.4.6.	03	2012 I 24	Elaboração de projecto e aquisição de terrenos para zona de recreio e lazer (S. Francisco e outros)	EXEC	2012/01/01	2013/12/31	0 0102 070101			7.500,00	0,01						-7.499,99	
2.4.6.	03	2012 I 24	Elaboração de projecto e aquisição de terrenos para zona de recreio e lazer (S. Francisco e outros)				0102 070115	15.000,00	0,02	7.500,00	0,01						-7.499,99	
2.4.6.	06	2012 I 29	Aquisição de equipamentos e material de jardinagem	EXEC	2012/01/01	2013/12/31	0 0102 07010413	1.000,00	8.000,00	1.000,00	8.000,00						7.000,00	
2.4.6.	12	2012 A 34	Recuperação e valorização paisagística dos Parques Verdes - Transferência para Juntas de Freguesia	EXECUTIVO	2012/01/01	2013/12/31	0102 08050102	3.000,00	0,01	3.000,00	0,01						-2.999,99	
2.4.6.	01	2013 I 1	Construção de um imóvel para casa mortuária em Alvite e adaptação de um imóvel em Porto da Nave	EXEC	2013/01/01	2013/12/31	0 0102 07010301	25.000,00	0,01	25.000,00	0,01						-24.999,99	
2.4.6.	02	2013 I 2	Ampliação e reparação de diversos cemitérios do concelho	EXEC	2013/01/02	2013/12/31	0 0102 07010412	25.000,00	42.176,15	25.000,00	42.176,15						17.176,15	
2.4.6.	03	2013 A 34	Recuperação de Equipamentos Comunitarios (Fornos Publicos, Fontanários, Moínhos, etc.) - Transferencia	EXECUTIVO	2013/01/01	2013/12/31	0102 08050102			5.000,00	7.500,00						2.500,00	
2.4.6.	03	2013 A 34	Recuperação de Equipamentos Comunitarios (Fornos Publicos, Fontanários, Moínhos, etc.) - Transferencia				0102 080701	6.000,00	7.500,01	1.000,00	0,01						-999,99	
2.4.6.	04	2013 A 35	Campanhas de sensibilização ambiental	EXECUTIVO	2013/01/01	2013/12/31	0102 020121			500,00	0,01						-499,99	
2.4.6.	04	2013 A 35	Campanhas de sensibilização ambiental				0102 020225	1.000,00	0,02	500,00	0,01						-499,99	
2.4.6.	05	2013 A 36	Aquisição de serviços no âmbito de tratamento, limpeza e recolha de Resíduos Sólidos Urbanos	EXECUTIVO	2013/01/01	2013/12/31	0102 020220	265.000,00	93.199,45	265.000,00	93.199,45						-171.800,55	
2.4.6.	06	2013 A 37	Na rota da Água - Projecto de reabilitação e valorização ambiental do Paiva - Transferência	EXECUTIVO	2013/01/01	2013/12/31	0102 08050104	2.500,00	0,01	2.500,00	0,01						-2.499,99	
2.4.6.	07	2013 A 38	Aquisição de terrenos, ampliação e conservação de vários cemitérios publicos - Transferencia para Juntas de Freguesia	EXECUTIVO	2013/01/01	2013/12/31	0102 08050102	5.000,00	0,01	5.000,00	0,01						-4.999,99	
2.4.6.	08	2013 A 39	Recuperação e valorização paisagística dos Parques Verdes - Transferência para Juntas de Freguesia	EXECUTIVO	2013/01/01	2013/12/31	0102 08050102	5.000,00	2.000,01	5.000,00	2.000,01						-2.999,99	
2.5.			SERVIÇOS CULTURAIS, RECREATIVOS E RELIGIOSOS															
2.5.1.			CULTURA															
2.5.1.	05	2008 A 18	Construção, Beneficiação e Dinamização de diversos centros sócio-culturais do concelho - Transferência para Associações	EXECUTIVO	2008/01/01	2013/12/31	0102 040701			4.500,00	4.500,00							

ENTIDADE		MODIFICAÇÕES ÀS GRANDES OPÇÕES DO PLANO													Página : 11			
MUNICÍPIO DE MOIMENTA DA BEIRA		ANO CONTABILISTICO: 2013		ATÉ À DATA : 2013/12/31														
OBJECTIVO / PROGRAMA / PROJECTO / ACÇÃO	IDENTIFICAÇÃO DO PROJ. ACÇÃO	DESCRIÇÃO	RESPONSÁVEL	DATAS		EX	CÓDIGO ORÇAMENTAL	VALOR REALIZADO	2013				ANOS SEGUINTE				MODIFICAÇÕES	
				INICIO	FIM				TOTAL		FINANC. DEFINIDO		FINANCIAMENTO NÃO DEFINIDO	2014	2015	2016		SEGUINTE
									DOT. INICAL	DOT. CORRIGIDA	DOT. INICIAL	DOT. CORRIGIDA						
A TRANSPORTAR...								11.124.296,92	11.177.570,80	8.990.916,92	9.044.190,80	2.137.880,00	7.306.232,00	550.000,00	400.000,00		53.273,88	
2.5.1.	05	2008 A 18	Construção, Beneficiação e Dinamização de diversos centros sócio-culturais do concelho - Transferência para Associações				0102 080701	29.950,00	29.950,00	25.450,00	25.450,00							
2.5.1.	05	2009 A 5	Elaboração do Projecto e requalificação e valorização da Casa/Fundação Aquilino Ribeiro - Transferências	EXECUTIVO	2009/01/02	2013/12/31	1 0102 08050104	34.830,80	34.830,80	34.830,80	34.830,80							
2.5.1.	06	2010 A 35	Construção, Beneficiação e Dinamização de diversos centros sócio-culturais do concelho - Transferência para Associações	EXECUTIVO	2010/01/01	2013/12/31	0102 040701	4.250,00	4.250,00	4.250,00	4.250,00							
2.5.1.	05	2011 A 39	Edição e Dinamização da Agenda Cultural do Município (Teatro,Cinema,exposições,Seminários,Cconcertos,Festas,etc.)	EXECUTIVO	2011/01/01	2013/12/31	0102 020225	4.056,54	4.056,54	4.056,54	4.056,54							
2.5.1.	01	2012 I 27	Aquisição de fundos bibliográficos para a Biblioteca Municipal	EXEC	2012/01/01	2013/12/31	0 0102 070112	2.500,00	3.688,82	2.500,00	3.688,82						1.188,82	
2.5.1.	02	2012 I 28	Equipamento da Biblioteca Itenerante Multimédia	EXEC	2012/01/01	2013/12/31	0 0102 070115	500,00	0,01	500,00	0,01						-499,99	
2.5.1.	03	2012 A 35	Aquisição/substituição de viaturas para a promoção de actividades culturais e recreativas - Transferência	EXECUTIVO	2012/01/01	2013/12/31	0102 080701	5.285,00	5.285,00	5.285,00	5.285,00							
2.5.1.	04	2012 A 36	Apoio à edição e à divulgação de obras culturais de autores locais	EXECUTIVO	2012/01/01	2013/12/31	0 0102 020225	5.000,00	954,01	5.000,00	954,01						-4.045,99	
2.5.1.	05	2012 A 37	Aquisição de combustíveis para a biblioteca	EXECUTIVO	2012/01/01	2013/12/31	0 0102 02010202	1.300,00	2.590,00	1.300,00	2.590,00						1.290,00	
2.5.1.	06	2012 A 38	Edição e Dinamização da Agenda Cultural do Município (Teatro,Cinema,exposições,Seminários,Cconcertos,Festas,etc.)	EXECUTIVO	2012/01/01	2013/12/31	0 0102 020121			100,00	0,01						-99,99	
2.5.1.	06	2012 A 38	Edição e Dinamização da Agenda Cultural do Município (Teatro,Cinema,exposições,Seminários,Cconcertos,Festas,etc.)				0102 020225	35.100,00	30.155,46	35.000,00	30.155,45						-4.844,55	
2.5.1.	07	2012 A 39	Construção, Beneficiação e Dinamização de diversos centros sócio-culturais do concelho - Transferência para Associações	EXECUTIVO	2012/01/01	2013/12/31	0102 040701	7.500,00	10.500,01	7.500,00	10.500,01						3.000,01	
2.5.1.	12	2012 I 52	Dinamização de um programa de animação do Centro Historico	EXEC	2012/01/01	2013/12/31	0 0102 070115	2.000,00	0,01	2.000,00	0,01						-1.999,99	
2.5.1.	01	2013 A 40	Aquisição/substituição de viaturas para a promoção de actividades culturais e recreativas - Transferência	EXECUTIVO	2013/01/01	2013/12/31	0102 080701	7.500,00	0,01	7.500,00	0,01						-7.499,99	
2.5.1.	02	2013 A 41	Apoio à edição e à divulgação de obras culturais de autores locais	EXECUTIVO	2013/01/01	2013/12/31	0102 020225	7.500,00	1.749,98	7.500,00	1.749,98						-5.750,02	
2.5.1.	03	2013 A 42	Aquisição de combustíveis para a biblioteca	EXECUTIVO	2013/01/01	2013/12/31	0102 02010202			3.000,00	7.500,00						4.500,00	
2.5.1.	03	2013 A 42	Aquisição de combustíveis para a biblioteca				0102 02010299	5.000,00	7.500,01	2.000,00	0,01						-1.999,99	

ENTIDADE		MODIFICAÇÕES ÀS GRANDES OPÇÕES DO PLANO													Página : 12			
MUNICÍPIO DE MOIMENTA DA BEIRA		ANO CONTABILISTICO: 2013		ATÉ À DATA : 2013/12/31														
OBJECTIVO / PROGRAMA / PROJECTO / ACÇÃO	IDENTIFICAÇÃO DO PROJ. ACÇÃO	DESCRIÇÃO	RESPONSÁVEL	DATAS		EX	CÓDIGO ORÇAMENTAL	VALOR REALIZADO	2013					ANOS SEGUINTE				MODIFICAÇÕES
				INICIO	FIM				TOTAL		FINANC. DEFINIDO		FINANCIAMENTO NÃO DEFINIDO	2014	2015	2016	SEGUINTE	
									DOT. INICIAL	DOT. CORRIGIDA	DOT. INICIAL	DOT. CORRIGIDA						
A TRANSPORTAR...								11.276.569,26	11.313.081,46	9.138.689,26	9.175.201,46	2.137.880,00	7.306.232,00	550.000,00	400.000,00		36.512,20	
2.5.1.	04	2013 A 43	Edição e Dinamização da Agenda Cultural do Município (Expodemo 2013, Forum Juventude, Diaspora, Teatro, Cinema, exposições, Seminários, Concertos, Festas, etc.)	EXECUTIVO	2013/01/01	2013/12/31	0102 020121			10.000,00	7.500,00						-2.500,00	
2.5.1.	04	2013 A 43	Edição e Dinamização da Agenda Cultural do Município (Expodemo 2013, Forum Juventude, Diaspora, Teatro, Cinema, exposições, Seminários, Concertos, Festas, etc.)				0102 020213			10.000,00	1.000,00						-9.000,00	
2.5.1.	04	2013 A 43	Edição e Dinamização da Agenda Cultural do Município (Expodemo 2013, Forum Juventude, Diaspora, Teatro, Cinema, exposições, Seminários, Concertos, Festas, etc.)				0102 020225			10.000,00	135.000,00						125.000,00	
2.5.1.	04	2013 A 43	Edição e Dinamização da Agenda Cultural do Município (Expodemo 2013, Forum Juventude, Diaspora, Teatro, Cinema, exposições, Seminários, Concertos, Festas, etc.)				0102 040701	100.000,00	228.500,00	40.000,00	55.000,00	30.000,00					15.000,00	
2.5.1.	05	2013 A 44	Construção, Beneficiação e Dinamização de diversos centros sócio-culturais do concelho - Transferência para Associações	EXECUTIVO	2013/01/01	2013/12/31	0102 040701			10.000,00	11.750,01						1.750,01	
2.5.1.	05	2013 A 44	Construção, Beneficiação e Dinamização de diversos centros sócio-culturais do concelho - Transferência para Associações				0102 080701	10.100,00	11.750,02	100,00	0,01						-99,99	
2.5.1.	06	2013 A 45	Construção do Centro Cultural de Leomil, Museu, Centro Multimédia e Biblioteca - Transferência para a Junta	EXECUTIVO	2013/01/01	2013/12/31	0102 08050102	3.000,00	0,01	3.000,00	0,01						-2.999,99	
2.5.1.	07	2013 A 46	Requalificação e valorização da Casa/Fundação Aquilino Ribeiro - Transferências	EXECUTIVO	2013/01/01	2013/12/31	0102 08050104			5.000,00	0,01						-4.999,99	
2.5.1.	07	2013 A 46	Requalificação e valorização da Casa/Fundação Aquilino Ribeiro - Transferências				0102 08050108	10.000,00	0,02	5.000,00	0,01						-4.999,99	
2.5.2.			DESPORTO, RECREIO E LAZER															
2.5.2.	01	2008 I 15	Aquisição de Terrenos, projecto e construção do complexo desportivo com instalação de relvado sintético	EXEC	2008/01/01	2013/12/31	3 0102 070101			1.000,00	0,01						-999,99	
2.5.2.	01	2008 I 15	Aquisição de Terrenos, projecto e construção do complexo desportivo com instalação de relvado sintético				0102 07010406			250.000,00	235.000,00						-15.000,00	
2.5.2.	01	2008 I 15	Aquisição de Terrenos, projecto e construção do complexo desportivo com instalação de relvado sintético				0102 070115	526.000,00	494.782,08	25.000,00	9.782,07	250.000,00					-15.217,93	
2.5.2.	03	2011 A 43	Dinamização de Actividades Desportivas e recreativas promovidas por Associações e Clubes do Município - Transferência	EXECUTIVO	2011/01/01	2013/12/31	0102 040701	24.900,00	8.100,01	24.900,00	8.100,01						-16.799,99	
2.5.2.	04	2011 A 44	Beneficiação e Valorização de diversos espaços desportivos e recreativos no Município	EXECUTIVO	2011/01/01	2013/12/31	4 0102 020203	1.740,75	855,96	1.740,75	855,96						-884,79	

ENTIDADE		MODIFICAÇÕES ÀS GRANDES OPÇÕES DO PLANO													Página : 14			
MUNICÍPIO DE MOIMENTA DA BEIRA		ANO CONTABILISTICO: 2013		ATÉ À DATA : 2013/12/31														
OBJECTIVO / PROGRAMA / PROJECTO / ACÇÃO	IDENTIFICAÇÃO DO PROJ. ACÇÃO	DESCRIÇÃO	RESPONSÁVEL	DATAS		EX	CÓDIGO ORÇAMENTAL	VALOR REALIZADO	2013				ANOS SEGUINTE				MODIFICAÇÕES	
				INICIO	FIM				TOTAL		FINANC. DEFINIDO		FINANCIAMENTO NÃO DEFINIDO	2014	2015	2016		SEGUINTE
									DOT. INICIAL	DOT. CORRIGIDA	DOT. INICIAL	DOT. CORRIGIDA						
A TRANSPORTAR...								12.311.375,84	12.482.490,51	9.893.495,84	10.064.610,51	2.417.880,00	7.306.232,00	550.000,00	400.000,00		171.114,67	
3.1.		AGRICULTURA, PECUÁRIA, SILVICULTURA, CAÇA E PESCA																
3.1.	04	2012 I 54	EXEC	2012/01/01	2013/12/31	0	0102 070115	15.000,00	6.088,51	15.000,00	6.088,51						-8.911,49	
3.1.	06	2012 I 56	EXEC	2012/01/01	2013/12/31	0	0102 070115	100.000,00	116.307,10	75.000,00	91.307,10	25.000,00					16.307,10	
3.1.	07	2012 I 57	EXEC	2012/01/01	2013/12/31	0	0102 070115	2.500,00	0,01	2.500,00	0,01						-2.499,99	
3.1.	01	2013 I 3	EXEC	2013/01/01	2013/12/31	0	0102 070115	10.000,00	0,01	10.000,00	0,01						-9.999,99	
3.1.	02	2013 I 6	EXEC	2013/01/02	2013/12/31	1	0102 070105			120.424,16	150.647,25						30.223,09	
3.1.	02	2013 I 6					0102 070115	120.524,16	150.647,26	100,00	0,01						-99,99	
3.1.	04	2013 A 52	EXECUTIVO	2013/01/01	2013/12/31		0102 040701			5.000,00	1.000,01						-3.999,99	
3.1.	04	2013 A 52					0102 080701	6.000,00	1.000,02	1.000,00	0,01						-999,99	
3.1.	05	2013 A 53	EXECUTIVO	2013/01/01	2013/12/31		0102 04050108			400,00	0,01						-399,99	
3.1.	05	2013 A 53					0102 08050108	500,00	0,02	100,00	0,01						-99,99	
3.1.	06	2013 A 54	EXECUTIVO	2013/01/01	2013/12/31		0102 020121			400,00	588,77						188,77	
3.1.	06	2013 A 54					0102 020203	500,00	588,78	100,00	0,01						-99,99	
3.2.		INDÚSTRIA E ENERGIA																
3.2.	03	2004																
3.2.	0302	2004 I 8	EXEC	2004/01/02	2013/12/31	4	0102 07010413	6.000,00	6.000,00	6.000,00	6.000,00							
3.2.	01	2008 I 16	EXEC	2008/01/01	2013/12/31	3	0102 070101			35.000,00	30.000,01	700.000,00					-4.999,99	
3.2.	01	2008 I 16					0102 07010413			1.000,00	0,01						-999,99	
3.2.	01	2008 I 16					0102 070115	37.000,00	30.000,03	1.000,00	0,01						-999,99	
3.2.	06	2008 A 28	EXECUTIVO	2008/01/01	2013/12/31		0102 040701	15.000,00	11.250,01	15.000,00	11.250,01						-3.749,99	

ENTIDADE		MODIFICAÇÕES ÀS GRANDES OPÇÕES DO PLANO													Página : 15			
MUNICÍPIO DE MOIMENTA DA BEIRA		ANO CONTABILISTICO: 2013		ATÉ À DATA : 2013/12/31														
OBJECTIVO / PROGRAMA / PROJECTO / ACÇÃO	IDENTIFICAÇÃO DO PROJ. ACÇÃO	DESCRIÇÃO	RESPONSÁVEL	DATAS		EX	CÓDIGO ORÇAMENTAL	VALOR REALIZADO	2013				ANOS SEGUINTE				MODIFICAÇÕES	
				INICIO	FIM				TOTAL		FINANC. DEFINIDO		FINANCIAMENTO NÃO DEFINIDO	2014	2015	2016		SEGUINTE
									DOT. INICIAL	DOT. CORRIGIDA	DOT. INICIAL	DOT. CORRIGIDA						
A TRANSPORTAR...								12.624.400,00	12.804.372,26	10.181.520,00	10.361.492,26	2.442.880,00	8.006.232,00	550.000,00	400.000,00		179.972,26	
3.2.	01	2009 I 22	Ampliação e valorização de diversas redes electricas do municipio	EXEC	2009/01/01	2013/12/31	1	0102 07010410	5.191,62	5.191,62	5.191,62	5.191,62						
3.2.	02	2010 I 49	Instalação de equipamentos para a eficiência energética nos edificios municipais	EXEC	2010/01/01	2013/12/31	0	0102 070115	8.107,00	8.107,00	8.107,00	8.107,00						
3.2.	02	2011 I 32	Instalação de equipamentos para a eficiência energética nos edificios municipais	EXEC	2011/01/01	2013/12/31		0102 070115	5.000,00	5.535,00	5.000,00	5.535,00					535,00	
3.2.	01	2012 I 36	Centro de desenvolvimento de empresas - Projeto	EXEC	2012/01/01	2013/12/31	0	0102 070115	20.910,00	20.910,00	20.910,00	20.910,00						
3.2.	04	2012 I 58	Colocação de sinalização geral e sectorial no Parque Industrial/Empresarial	EXEC	2012/01/01	2013/12/31	0	0102 07010409	5.000,00	0,01	5.000,00	0,01					-4.999,99	
3.2.	05	2012 I 59	Estudo para o aproveitamento hidroelectrico da Barragem da Nave - (Condutas), em parceria com o sector privado	EXEC	2012/01/01	2013/12/31	0	0102 070115	5.000,00	0,01	5.000,00	0,01					-4.999,99	
3.2.	06	2012 I 60	Elaboração dos projectos da Area Oficial de Leomil-Portela e Área Agro-Industrial de Alvite	EXEC	2012/01/01	2013/12/31	0	0102 070115	1.000,00	0,01	1.000,00	0,01					-999,99	
3.2.	07	2012 I 72	Centro de desenvolvimento empresarial - Construção	EXEC	2012/01/01	2013/12/31	0	0102 07010413	400.000,00	150.000,01	250.000,00	0,01	150.000,00	4.600.000,00			-249.999,99	
3.2.	08	2012 I 73	Ampliação do Parque Industrial	EXEC	2012/01/01	2013/12/31	0	0102 070101			75.000,00	45.000,00	1.600.000,00				-30.000,00	
3.2.	08	2012 I 73	Ampliação do Parque Industrial	EXEC	2012/01/01	2013/12/31	0	0102 07010413	400.000,00	295.000,01	75.000,00	0,01	250.000,00				-74.999,99	
3.2.	09	2012 I 82	Ampliação e valorização de diversas redes electricas do municipio	EXEC	2012/01/01	2013/12/31	0	0102 07010410	25.000,00	29.000,00	25.000,00	29.000,00					4.000,00	
3.2.	01	2013 I 8	Investimento em eficiência energetica na iluminação publica	EXEC	2013/01/01	2013/12/31	0	0102 07010404	241.775,96	216.775,97	25.000,00	0,01	216.775,96				-24.999,99	
3.2.	02	2013 I 10	Estudo e instalação de sistemas de monitorização e intervenção para a eficiência energetica	EXEC	2013/01/01	2013/12/31	0	0102 070115	100.000,00	90.000,01	10.000,00	0,01	90.000,00				-9.999,99	
3.2.	03	2013 A 55	Promoção de uma associação de desenvolvimento do parque empresarial	EXECUTIVO	2013/01/01	2013/12/31		0102 040701			500,00	0,01					-499,99	
3.2.	03	2013 A 55	Promoção de uma associação de desenvolvimento do parque empresarial	EXECUTIVO	2013/01/01	2013/12/31		0102 080701	3.000,00	0,02	2.500,00	0,01					-2.499,99	
3.2.	04	2013 A 56	Encargos com a iluminação Pública do Municipio	EXECUTIVO	2013/01/01	2013/12/31		0102 020201	290.000,00	315.201,70	290.000,00	315.201,70					25.201,70	
3.3.			TRANSPORTES E COMUNICAÇÕES															
3.3.1.			TRANSPORTES RODOVIÁRIOS															
3.3.1.1.			REDE VIÁRIA URBANA E RURAL E SINALIZAÇÃO															
3.3.1.1.	0102	2002	Beneficiação da E.M.514 (Moimenta da Beira/Peravelha/E.N.323)	EXEC	2002/01/01	2013/12/31	9	0102 07010408	20.000,00	0,01	20.000,00	0,01					-19.999,99	
3.3.1.1.	04	2006 I 52	Reparação e Conservação de diversas estradas e caminhos Municipais	EXEC	2006/01/02	2013/12/31	4	0102 07010408	39.640,11	30.183,85	39.640,11	30.183,85					-9.456,26	
3.3.1.1.	03	2008 A 58	Beneficiação da E.N. 323 entre Moimenta da Beira e Tabuaço - Transferência	EXECUTIVO	2008/01/01	2013/12/31	9	0102 08050104	1.000,00	0,01	1.000,00	0,01					-999,99	
3.3.1.1.	01	2010 I 52	Reparação e Conservação de diversas estradas e caminhos Municipais	EXEC	2010/01/01	2013/12/31	0	0102 07010408	7.218,24	6.365,93	7.218,24	6.365,93					-852,31	
3.3.1.1.	02	2010 I 53	Beneficiação de diversos caminhos agricolas	EXEC	2010/01/01	2013/12/31	0	0102 07010408	6.827,38	6.827,38	6.827,38	6.827,38						
3.3.1.1.	03	2010 I 54	Aquisição de Equipamento e Controlo de Sinalização e Trânsito	EXEC	2010/01/01	2013/12/31	0	0102 07010409	5.000,00	5.000,00	5.000,00	5.000,00						
3.3.1.1.	07	2010 I 71	Construção do arruamento de acesso ao Lar de Sever e infraestruturas	EXEC	2010/01/01	2013/12/31	1	0102 07010408	19.870,00	21.920,89	19.870,00	21.920,89					2.050,89	

ENTIDADE		MODIFICAÇÕES ÀS GRANDES OPÇÕES DO PLANO													ANOS SEGUINTE		MODIFICAÇÕES	
MUNICÍPIO DE MOIMENTA DA BEIRA		ANO CONTABILISTICO: 2013		ATÉ À DATA : 2013/12/31						2013								
OBJECTIVO / PROGRAMA / PROJECTO / ACÇÃO	IDENTIFICAÇÃO DO PROJ. ACÇÃO	DESCRIÇÃO	RESPONSÁVEL	DATAS		EX	CÓDIGO ORÇAMENTAL	VALOR REALIZADO	TOTAL		FINANC. DEFINIDO		FINANCIAMENTO NÃO DEFINIDO	2014	2015	2016		SEGUINTE
				INICIO	FIM				DOT. INICAL	DOT. CORRIGIDA	DOT. INICIAL	DOT. CORRIGIDA						
A TRANSPORTAR...									14.233.940,31	14.010.391,70	11.084.284,35	10.860.735,74	3.149.655,96	14206232,00	550.000,00	400.000,00		-223.548,61
3.3.1.	01	2011 I 36	Pavimentação do caminho da Fonte Santa em Peravelha	EXEC	2011/01/01	2013/12/31	0	0102 07010408	20.000,00	14.523,13	20.000,00	14.523,13						-5.476,87
3.3.1.	10	2011 A 53	Beneficiação da E.M. 514 (Moimenta da Beira/Paradinha/Nagosa/Longa) - Transferencia	EXECUTIVO	2011/01/01	2013/12/31	0	0102 08050104	130.000,00	130.000,00	130.000,00	130.000,00						
3.3.1.	02	2012 I 61	Beneficiação da E.M. Mileu - Vila da Rua	EXEC	2012/01/01	2013/12/31	0	0102 07010408	5.000,00	0,01	5.000,00	0,01						-4.999,99
3.3.1.	03	2012 I 62	Beneficiação do Caminho Rural de S. José - Sanfins - Carragosa	EXEC	2012/01/01	2013/12/31	0	0102 07010408	1.000,00	0,01	1.000,00	0,01						-999,99
3.3.1.	04	2012 I 63	Beneficiação do Caminho Agrícola da Ribeira - Beira Valente - Moimenta - Toitam	EXEC	2012/01/01	2013/12/31	0	0102 07010408	5.000,00	0,01	5.000,00	0,01						-4.999,99
3.3.1.	05	2012 I 64	Beneficiação do Caminho Agrícola do Paúl - Ariz	EXEC	2012/01/01	2013/12/31	0	0102 07010408	5.000,00	0,01	5.000,00	0,01						-4.999,99
3.3.1.	06	2012 I 65	Pavimentação do caminho Toitam - Moimenta da Beira	EXEC	2012/01/01	2013/12/31	0	0102 07010408	5.000,00	0,01	5.000,00	0,01						-4.999,99
3.3.1.	07	2012 I 74	Reparação, beneficiação e pavimentação de caminhos municipais	EXEC	2012/01/01	2013/12/31	0	0102 07010408	30.000,00	29.580,84	30.000,00	29.580,84						-419,16
3.3.1.	01	2013 I 4	Beneficiação de diversos caminhos agrícolas	EXEC	2013/01/01	2013/12/31	0	0102 07010408	25.000,00	20.735,25	25.000,00	20.735,25						-4.264,75
3.3.1.	02	2013 I 5	Aquisição de Equipamento e Controlo de Sinalização e Trânsito	EXEC	2013/01/01	2013/12/31	0	0102 07010409	5.000,00	4.980,84	5.000,00	4.980,84						-19,16
3.3.1.	03	2013 A 57	Beneficiação de diversos caminhos agrícolas florestais - Transferência para Juntas de Freguesia	EXECUTIVO	2013/01/01	2013/12/31	0	0102 08050102	10.000,00	0,01	10.000,00	0,01						-9.999,99
3.4.			COMÉRCIO E TURISMO															
3.4.1.			MERCADOS E FEIRAS															
3.4.1.	01	2002	MERCADOS E FEIRAS															
3.4.1.	0101	2002 I 114	Remodelação do Mercado Municipal, com valorização dos espaços envolventes	EXEC	2002/10/01	2013/12/31	9	0102 07010303	53.792,88	53.292,89	500,00	0,01	53.292,88					-499,99
3.4.1.	01	2007 I 9	Aquisição do edifício do Instituto da Vinha e do Vinho de Moimenta da Beira com instalação de ENOTECA	EXEC	2007/01/01	2013/12/31	1	0102 07010301	25.000,00	0,01	25.000,00	0,01	125.000,00	180.000,00				-24.999,99
3.4.1.	01	2012 I 66	Adaptação e equipamento do mercado municipal para feira semanal	EXEC	2012/01/01	2013/12/31	0	0102 070115	500,00	0,01	500,00	0,01						-499,99
3.4.2.			TURISMO															
3.4.2.	02	2010 I 60	Valorização da praia fluvial da Barragem do Vilar	EXEC	2010/01/01	2013/12/31	0	0102 07010413			2.000,00	0,01						-1.999,99
3.4.2.	02	2010 I 60	Valorização da praia fluvial da Barragem do Vilar					0102 070115	17.859,70	11.806,52	15.859,70	11.806,51						-4.053,19
3.4.2.	02	2012 I 33	Centro de Informação Turística	EXEC	2012/01/01	2013/12/31	0	0102 07010301			141.000,00	141.411,58						411,58
3.4.2.	02	2012 I 33	Centro de Informação Turística					0102 070115	143.500,00	143.133,59	2.500,00	1.722,01						-777,99
3.4.2.	03	2012 I 35	Requalificação das margens da albufeira da Barragem do Vilar - Experience ParK	EXEC	2012/01/01	2013/12/31	0	0102 070303	325.000,00	200.000,01	125.000,00	0,01	200.000,00	1.292.300,00				-124.999,99
3.4.2.	04	2012 A 54	Dinamização do Centro Rural de Castelo	EXECUTIVO	2012/01/01	2013/12/31	0	0102 020121	1.703,05	1.703,05	1.703,05	1.703,05						
3.4.2.	06	2012 I 67	Dinamização de diversos espaços de Interesse Turístico	EXEC	2012/01/01	2013/12/31	0	0102 070115	2.500,00	8.785,38	2.500,00	8.785,38						6.285,38
3.4.2.	07	2012 I 68	Elaboração de Projecto e Valorização da Praia Fluvial de Segões	EXEC	2012/01/01	2013/12/31	0	0102 070306	20.000,00	0,01	20.000,00	0,01						-19.999,99
3.4.2.	08	2012 I 69	Elaboração do roteiro turístico e outros materiais e acções promocionais	EXEC	2012/01/01	2013/12/31	0	0102 070115	500,00	0,01	500,00	0,01						-499,99
3.4.2.	09	2012 I 70	Reconversão das escolas desactivadas em turismo de Habitação	EXEC	2012/01/01	2013/12/31	0	0102 07010307	5.000,00	0,01	5.000,00	0,01						-4.999,99
3.4.2.	04	2013 A 58	Dinamização do Centro Rural de Castelo	EXECUTIVO	2013/01/01	2013/12/31	0	0102 020121	3.000,00	1.696,62	3.000,00	1.696,62						-1.303,38

ENTIDADE		MODIFICAÇÕES ÀS GRANDES OPÇÕES DO PLANO													Página : 17			
MUNICÍPIO DE MOIMENTA DA BEIRA		ANO CONTABILISTICO: 2013		ATÉ À DATA : 2013/12/31														
OBJECTIVO / PROGRAMA / PROJECTO / ACÇÃO	IDENTIFICAÇÃO DO PROJ. ACÇÃO	DESCRIÇÃO	RESPONSÁVEL	DATAS		EX	CÓDIGO ORÇAMENTAL	VALOR REALIZADO	2013				ANOS SEGUINTE				MODIFICAÇÕES	
				INICIO	FIM				TOTAL		FINANC. DEFINIDO		FINANCIAMENTO NÃO DEFINIDO	2014	2015	2016		SEGUINTE
									DOT. INICIAL	DOT. CORRIGIDA	DOT. INICIAL	DOT. CORRIGIDA						
A TRANSPORTAR...								15.073.295,94	14.630.629,93	11.670.347,10	11.227.681,09	3.402.948,84	15623532,00	730.000,00	400.000,00		-442.666,01	
3.4.2.	05	2013 A 59	Criação e conservação de percursos pedestres,promoção turistica,campanhas publicitárias	EXECUTIVO	2013/01/01	2013/12/31	0102 020121			500,00	0,01						-499,99	
3.4.2.	05	2013 A 59	Criação e conservação de percursos pedestres,promoção turistica,campanhas publicitárias				0102 020225	2.500,00	0,02	2.000,00	0,01						-1.999,99	
3.5.			OUTRAS FUNÇÕES ECONÓMICAS															
3.5.	01	2012 A 56	Edição da revista trimestral de divulgação municipal,publicidade Promocional e outras actividades conexas	EXECUTIVO	2012/01/01	2013/12/31	0102 020217	7.316,70	10.775,41	7.316,70	10.775,41						3.458,71	
3.5.	01	2013 A 60	Edição da revista trimestral de divulgação municipal,publicidade Promocional e outras actividades conexas	EXECUTIVO	2013/01/01	2013/12/31	0102 020217			10.000,00	676,51						-9.323,49	
3.5.	01	2013 A 60	Edição da revista trimestral de divulgação municipal,publicidade Promocional e outras actividades conexas				0102 020225			2.500,00	1.075,01						-1.424,99	
3.5.	01	2013 A 60	Edição da revista trimestral de divulgação municipal,publicidade Promocional e outras actividades conexas				0102 040802	15.000,00	1.751,53	2.500,00	0,01						-2.499,99	
4.			OUTRAS FUNÇÕES															
4.1.			OPERAÇÕES DA DÍVIDA AUTÁRQUICA															
4.1.	03	2010 A 51	Outros juros e encargos financeiros	EXECUTIVO	2010/01/01	2013/12/31	1 0103 030601	92.373,33	91.093,87	92.373,33	91.093,87						-1.279,46	
4.1.	03	2012 A 59	Outros juros e encargos financeiros	EXECUTIVO	2012/01/01	2013/12/31	0 0103 030601	82.529,12	88.931,30	82.529,12	88.931,30						6.402,18	
4.1.	01	2013 A 5	Amortização de empréstimos de curto prazo	EXECUTIVO	2013/01/01	2013/12/31	0103 100503	600.000,00	800.000,00	600.000,00	800.000,00						200.000,00	
4.1.	02	2013 A 6	Juros e encargos de empréstimos de curto prazo	EXECUTIVO	2013/01/01	2013/12/31	0103 03010301			10.000,00	22.213,07						12.213,07	
4.1.	02	2013 A 6	Juros e encargos de empréstimos de curto prazo				0103 030201	10.100,00	22.234,08	100,00	21,01						-78,99	
4.1.	03	2013 A 7	Amortização de empréstimos de médio e longo prazo	EXECUTIVO	2013/01/01	2013/12/31	0103 100603	1.112.497,53	1.132.533,78	1.112.497,53	1.132.533,78	120.624,36	120.624,36	120.624,36	1990301,94		20.036,25	
4.1.	04	2013 A 8	Juros e encargos de empréstimos de médio e longo prazo	EXECUTIVO	2013/01/01	2013/12/31	0103 03010302			46.469,31	39.761,35	72.974,55	69.183,27	65.573,75	531.907,69		-6.707,96	
4.1.	04	2013 A 8	Juros e encargos de empréstimos de médio e longo prazo				0103 030201	46.669,31	39.961,35	200,00	200,00							
4.1.	05	2013 A 61	Apoio a PME / Micro empresas - Projecto Finicia	EXECUTIVO	2013/01/01	2013/12/31	0102 090901	1.000,00	0,01	1.000,00	0,01						-999,99	
4.1.	06	2013 A 62	Transferência de Capital para AMVDS, destinado à amortização do empréstimo perante o banco Millennium BCP	EXECUTIVO	2013/01/01	2013/12/31	0102 080701	32.400,00	0,01	32.400,00	0,01						-32.399,99	
4.1.	07	2013 A 63	Outros juros e encargos financeiros	EXECUTIVO	2013/01/01	2013/12/31	0102 030601	40.000,00	174.000,00	20.000,00	154.000,00	20.000,00					134.000,00	
4.2.			TRANSFERÊNCIAS ENTRE ADMINISTRAÇÕES															
4.2.	02	2008 A 42	Tranferência de verba para Serviços Sociais de Mta. da Beira (SMB) - Actividades Sociais e culturais	EXECUTIVO	2008/01/01	2013/12/31	0102 040701	5.000,00	5.000,00	5.000,00	5.000,00							
4.2.	03	2011 A 66	Protocolos de Cooperação Tecnica e Financeira - Transferencia para Juntas	EXECUTIVO	2011/01/01	2013/12/31	0102 08050102	22.950,00	22.950,00	22.950,00	22.950,00							
4.2.	04	2011 A 3	Apoio à aquisição da casa dos correios em Vila da Rua - Transferencia	EXECUTIVO	2011/01/01	2013/12/31	0102 08050102	33.055,54	33.055,54	33.055,54	33.055,54							

ENTIDADE		MODIFICAÇÕES ÀS GRANDES OPÇÕES DO PLANO											Página : 16					
MUNICÍPIO DE MOIMENTA DA BEIRA		ANO CONTABILÍSTICO: 2013		ATÉ À DATA : 2013/12/31														
OBJECTIVO / PROGRAMA / PROJECTO / ACÇÃO	IDENTIFICAÇÃO DO PROJ. ACÇÃO	DESCRIÇÃO	RESPONSÁVEL	DATAS		EX	CÓDIGO ORÇAMENTAL	VALOR REALIZADO	2013				ANOS SEQUINTE				MODIFICAÇÕES	
				INICIO	FIM				TOTAL		FINANC. DEFINIDO		FINANCIAMENTO NÃO DEFINIDO	2014	2015	2016		SEQUINTE
									DOT. INICIAL	DOT. CORRIGIDA	DOT. INICIAL	DOT. CORRIGIDA						
A TRANSPORTAR ...								17.176.687,47	17.052.916,83	13.753.738,63	13.629.967,99	3.422.948,84	15917130,91	919.807,63	586.198,12	2522209,63	-123.770,54	
4.2.	01	2012 A 64	Transferências para as Juntas de Freguesias, destinadas a despesas de funcionamento e manutenção de instalações e outros equipamentos	EXECUTIVO	2012/01/01	2013/12/31	0102 04050102	94.500,00	47.489,77	94.500,00	47.489,77						-47.010,23	
4.2.	02	2012 A 65	Protocolos de Cooperação Técnica e Financeira - Transferência para Juntas	EXECUTIVO	2012/01/01	2013/12/31	0102 08050102	193.207,67	166.926,23	193.207,67	166.926,23						-26.281,44	
4.2.	01	2013 A 9	Transferências para as Juntas de Freguesias, destinadas a despesas de funcionamento e manutenção de instalações e outros equipamentos	EXECUTIVO	2013/01/01	2013/12/31	0102 04050102	213.056,28	263.056,28	163.056,28	213.056,28	50.000,00					50.000,00	
4.2.	02	2013 A 64	Protocolos de Cooperação Técnica e Financeira - Transferência para Juntas	EXECUTIVO	2013/01/01	2013/12/31	0102 08050102	50.000,00	44.068,32	50.000,00	44.068,32						-5.931,68	
4.3.	01	2007 A 15	DIVERSAS NÃO ESPECIFICADAS Participação no capital social do MATADOURO REGIONAL DE VISEU, S.A.	EXECUTIVO	2007/02/01	2013/12/31	0102 090701	500,00	0,01	500,00	0,01						-499,99	
4.3.	02	2010 A 62	Participação no capital social de REGIEFRUTAS - COOPERATIVA A.I.P. TAVORA-VAROSA, CIPRL	EXECUTIVO	2010/09/01	2013/12/31	0102 090701	12.500,00	7.500,01	12.500,00	7.500,01						-4.999,99	
4.3.	01	2013 A 65	Transferência de verba para SMB - Associação de Funcionários do Município de Moimenta da Beira - Actividades Sociais e culturais	EXECUTIVO	2013/01/01	2013/12/31	0102 040701			4.500,00	2.842,93						-1.657,07	
4.3.	01	2013 A 65	Transferência de verba para SMB - Associação de Funcionários do Município de Moimenta da Beira - Actividades Sociais e culturais				0102 080701	4.750,00	2.842,92	250,00	0,01						-249,99	
4.3.	02	2013 I 12	Protocolos com Juntas de Freguesias - Realização de obras diversas.	EXEC	2013/01/01	2013/12/31	0102 07010401			12.500,00	0,01						-12.499,99	
4.3.	02	2013 I 12	Protocolos com Juntas de Freguesias - Realização de obras diversas.				0102 07010405			12.500,00	0,01						-12.499,99	
4.3.	02	2013 I 12	Protocolos com Juntas de Freguesias - Realização de obras diversas.				0102 07010408			12.500,00	0,01						-12.499,99	
4.3.	02	2013 I 12	Protocolos com Juntas de Freguesias - Realização de obras diversas.				0102 07010413	50.000,00	0,04	12.500,00	0,01						-12.499,99	
TOTAL ...								17.795.201,42	17.584.800,41	14.322.252,58	14.111.851,57	3.472.948,84	15817130,91	919.807,63	586.198,12	2522209,63	-210.401,01	

O ORGÃO EXECUTIVO
Em 22 de ABRIL de 2014
[Handwritten signature]

O ORGÃO DELIBERATIVO
Em 30 de ABRIL de 2014
[Handwritten signature]

[Handwritten signatures and notes]

[Handwritten signatures and notes]



EMPRÉSTIMOS BANCÁRIOS

Caracterização do Empréstimo	Data aprovada pela A.M.	Data de contratação	Pr. C.	Anos Decorridos	Visto do TC		Finalidade do Empréstimo (c)	Capital		Taxa de Juro		Encargos do Ano				Encargos ano vencidos e não pagos	Dívida em 1 de Janeiro	Dívida em 31 de Dezembro	Observações
					Nº registo	Data		Contratado	Utilizado	Inicial	Actual	Amortização	Juros	Total	Juros Mora				
CURTO PRAZO																			
Caixa de Crédito Agrícola Mutuo	2012/12/28	2013/01/15	1				NEmprestimo de curto prazo - Para dificuldades de tesouraria	800.000,00	800.000,00	5.2500	5.2500	800.000,00	20.713,06						
Total.....								800.000,00	800.000,00			800.000,00	20.713,06						

Límite de Endividamento..... Médio e Longo Prazo : 6.211.575,35 Curto Prazo : 621.157,54 Líquido : 7.764.469,19

MEDIO LONGO PRAZO																			
Caixa Geral de Depósitos	1998/07/06	1998/08/20	15	15			NConsolidação de vários empréstimos	1.681.870,84	1.681.870,84	5.1030	1.4150	64.968,76	128,86	65.097,62			64.968,76		
Caixa Geral de Depósitos	1998/09/28	1998/11/02	15	15			ILinha de crédito C.G.D./BEI - Complexo Turístico da Barragem do Vilar - Parque de Campismo - (I)	78.311,28	78.311,28	6.7280	2.2050	7.042,51	113,73	7.156,24			7.042,51		
Caixa Geral de Depósitos	2001/03/02	2001/08/20	20	12	2390	2001/08/20	ILinha Bonificada - Requalificação do largo do Tabolado e seus acessos Nascente - (I)	143.090,15	143.090,15	4.6340	1.3040	8.943,13	737,70	9.680,83			80.488,17	71.545,04	
Caixa Geral de Depósitos	2001/03/02	2001/09/20	15	12	2825	2001/09/20	ILinha Bonificada - Beneficiação da E.M 519 da E.N. 226 (Moimenta da Beira a Castelo) - (I)	71.202,86	71.202,86	1.4900	1.4270	5.335,35	173,49	5.508,84			21.341,40	16.006,05	
Caixa Geral de Depósitos	2001/03/02	2001/09/20	15	12	2826	2001/09/20	ILinha Bonificada - Complexo Turístico da Barragem do Vilar - Parque de Campismo (Conclusão) - (I)	74.031,58	74.031,58	1.4900	1.4220	6.183,74	201,08	6.384,82			24.734,97	18.551,23	
Caixa Geral de Depósitos	2001/03/02	2001/09/20	15	12	2824	2001/09/20	ILinha Bonificada - Reabilitação do Centro Histórico de Leomil- Largo do Outeiro - (I)	71.268,24	71.268,24	1.4900	1.4250	5.553,86	180,60	5.734,46			22.215,43	16.661,57	
Caixa Geral de Depósitos	2001/03/02	2001/09/20	15	12	2823	2001/09/20	ILinha Bonificada - Entradas na Vila de Moimenta da Beira - Norte e Sul - (I)	70.887,26	70.887,26	1.4900	1.4270	5.311,71	172,73	5.484,44			21.246,84	15.935,13	
Caixa Geral de Depósitos	2002/04/26	2002/07/05	20	11	1368	2002/07/05	INvestimentos diversos (E)	1.197.114,95	1.197.114,95	5.5690	1.7600	47.864,23	5.920,79	53.785,02			490.553,73	442.689,50	
Caixa Geral de Depósitos	2002/04/26	2002/07/05	20	11	1368	2002/07/05	INvestimentos diversos	1.197.114,95	1.197.114,95	5.5690	1.7600	30.286,93	3.628,86	33.915,79			313.759,67	283.472,74	
Caixa Geral de Depósitos	2002/04/26	2002/08/28	25	11	1795	2002/08/28	ILinha Bonificada - Habitação social - (I) -	261.828,47	261.828,47	2.1040	0.8590	10.947,45	999,98	11.947,43			171.212,41	160.264,96	

Caracterização do Empréstimo	Data aprov pela A.M.	Data de contratação	Pr. C.	Anos Decorridos	Visto do TC		Finalidade do Empréstimo (c)	Capital		Taxa de Juro		Encargos do Ano				Encargos ano vencidos e não pagos	Dívida em 1 de Janeiro	Dívida em 31 de Dezembro	Observações	
					Nº registro	Data		Contratado	Utilizado	Inícial	Actual	Amortização	Juros	Total	Juros Mora					
Caixa Geral de Depósitos	2002/04/26	2003/03/20	10	10	3289	2003/03/20	ILinha Bonificada - Qualificação Urbana da Zona escolar - Variante Escolar - (I)	72.759,64	72.759,64	5.4440	1.3480	3.862,46	28,12	3.890,58		3.862,46				
Caixa Geral de Depósitos	2002/04/26	2003/03/20	10	10	3288	2003/03/20	ILinha Bonificada - Remodelação do Mercado Municipal e arranjos exteriores - (I)	78.530,74	78.530,74	5.4440	1.3390	4.908,17	35,73	4.943,90		4.908,17				
Caixa Geral de Depósitos	2002/04/26	2003/03/20	10	10	3290	2003/03/20	ILinha Bonificada - Recuperação e adaptação do Externato Infante D. Henrique - (I)	77.207,92	77.207,92	5.4440	1.3390	4.825,50	35,13	4.860,63		4.825,50				
Caixa Geral de Depósitos	2002/04/26	2003/03/20	15	10	3403	2003/03/20	ILinha Bonificada - Malha Viária - (I)	116.055,30	116.055,30	5.4440	1.7080	8.462,55	595,26	9.057,81		46.544,03	38.081,48			
Caixa Geral de Depósitos	2002/07/23	2003/05/23	15	10	1369	2003/05/23	NSaneamento Financeiro - (N)	2.294.470,00	2.294.470,00	5.5690	1.8040	300.624,26	5.274,90	305.899,16		528.518,87	227.894,61			
Banco Português do Investimento	2006/11/29	2008/07/15	20	5	1120	2008/07/15	NConstrução do Pavilhão Municipal (NE)	422.554,27	282.554,27	2.8500		15.174,16	1.613,08	16.787,24		254.727,48	239.553,32			
Banco Português do Investimento	2006/11/29	2008/07/15	20	5	1120	2008/07/15	Iconstrução do Pavilhão Municipal	422.554,27	140.000,00	4.8650	2.8650	7.520,41	794,50	8.314,91		126.273,47	118.753,06			
Caixa Geral de Depósitos	2009/02/27	2009/06/05	10	4	688	2009/06/05	NPRED - ESTADO PORTUGUES - PROGRAMA PAGAR A TEMPO E HORAS	1.911.544,00	1.911.544,00	1.0000						1.911.544,00	1.911.544,00			
Caixa de Crédito Agrícola Mutuo	2009/02/27	2009/06/18	5	4	689	2009/06/18	NPRED - CREDITO AGRÍCOLA - PROGRAMA PAGAR A TEMPO E HORAS	2.867.317,00	2.867.317,00	3.0340	3.0340	594.718,60	8.330,12	603.048,72		895.054,36	300.335,76			
DIREÇÃO GERAL DO TESOIRO	2012/09/28	2013/04/15	20		584	2013/11/21	NPABL - PROGRAMA DE APOIO À ECONOMIA LOCAL	2.412.487,18	1.447.492,31	2.9500	2.9500						1.447.492,31			
Ttal.....								15522200,90	14134651,76					1.132.533,78	28.964,66	1.161.498,44		4.993.822,23	5.308.780,76	

Limite de Endividamento..... Médio e Longo Prazo : 6.211.575,35 Curto Prazo : 621.157,54 Líquido : 7.764.469,19

(a) As colunas serão preenchidas quando se justifique.

(b) A desagregar por empréstimos bancários, por obrigações, outros empréstimos e por unidade.

(c) Utilizar (I), se estiver isento do limite de endividamento, indicando a legislação aplicável, e (N), no caso contrário.

Órgão executivo
Em 22 de ABRIL de 2014

Órgão deliberativo
Em 30 de ABRIL de 2014

Henso Ado
António Lopes



FLUXOS DE CAIXA

RESUMO DOS FLUXOS DE CAIXA

ENTIDADE MUNICIPIO M.B.

CAMARA MUNICIPAL DE MOIMENTA DA BEIRA

ANO 2013

PAG. 1

Recebimentos			Pagamentos		
Saldo da gerência anterior		341.773,48	Despesas orçamentais		13.086.583,46
Execução orçamental	239.876,21		Correntes	7.348.487,46	
Operações de tesouraria ...	101.897,27		Capital	5.738.096,00	
Receitas orçamentais		12.894.522,79	Operações de tesouraria		677.567,23
Correntes	8.535.236,50		Saldo para a gerência seguinte ...		161.152,53
Capital	4.358.618,69		Execução orçamental	47.815,54	
Outras	667,60		Operações de tesouraria	113.336,99	
Operações de tesouraria		689.006,95	Total		13.925.303,22
Total		13.925.303,22			

O ORGÃO EXECUTIVO
 Em 27 de ABRIL de 2014

O ORGÃO DELIBERATIVO
 Em 30 de ABRIL de 2014

Handwritten signatures and notes:
 O C. *[Signature]*
[Signature]
[Signature]

Handwritten signatures and notes:
[Signature]
[Signature]

FLUXOS DE CAIXA

ANO 2013

Pág. 1

ENTIDADE MUNICIPIO M.B.

CAMARA MUNICIPAL DE MOIMENTA DA BEIRA

PERÍODO JANEIRO

A DEZEMBRO

- 2013/12/31

RECEBIMENTOS

SALDO DA GERÊNCIA ANTERIOR			341.773,48
EXECUÇÃO ORÇAMENTAL		239.876,21	
OPERAÇÕES DE TESOUREARIA		101.897,27	
RECEITAS ORÇAMENTAIS			12.894.522,79
01	IMPOSTOS DIRECTOS	1.475.887,61	
0102	OUTROS	1.475.887,61	
010202	IMPOSTO MUNICIPAL SOBRE IMOVEIS	1.065.368,16	
010203	IMPOSTO UNICO DE CIRCULAÇÃO	221.423,90	
010204	IMPOSTO MUNICIPAL SOBRE TRANSMISSÕES ONEROSAS DE IMOVEIS	156.684,68	
010205	DERRAMA	32.410,87	
02	IMPOSTOS INDIRECTOS	44.211,64	
0202	OUTROS	44.211,64	
020206	IMPOSTOS INDIRECTOS ESPECÍFICOS DAS AUTARQUIAS LOCAIS	44.211,64	
02020601	Mercados e Feiras	29.134,36	
02020602	Loteamento e Obras	11.733,15	
02020603	Ocupação de Via Pública	970,77	
02020605	Publicidade	237,67	
02020606	Saneamento- Conservação	276,75	
02020699	Outros	1.858,94	
0202069901	Impostos indirectos-Outros-TMDP	1.650,09	
0202069902	Impostos indirectos-Outros-TDFTH	113,60	
0202069999	Impostos indirectos-Outros	95,25	
04	TAXAS, MULTAS E OUTRAS PENALIDADES	102.724,14	
0401	TAXAS	81.794,08	
040123	TAXAS ESPECÍFICAS DAS AUTARQUIAS LOCAIS	81.794,08	
04012301	Mercados e Feiras	38,20	
04012302	Loteamento e Obras	68.477,92	
04012305	Caça, uso e porte de arma	314,82	
04012399	Outros	12.963,14	
0401239901	Taxas, multas e outras penalidades - TDFTH	28,40	
0401239902	Taxa pela emissão do certificado de registo	314,07	
0401239999	Taxas, multas e outras penalidades - Outras	12.620,67	
0402	MULTAS E OUTRAS PENALIDADES:	20.930,06	
040203	MULTAS E COIMAS POR INFRACÇÕES AO CÓDIGO DA ESTRADA E RESTAN	20,98	
040204	COIMAS E PENALIDADES POR CONTRA ORDENAÇÕES	20.909,08	
05	RENDIMENTOS DE PROPRIEDADE	851.058,55	
0502	JUROS - SOCIEDADES FINANCEIRAS	42,86	
050201	BANCOS E OUTRAS INSTITUIÇÕES FINANCEIRAS	42,86	
0507	DIVIDENDOS E PARTICIPAÇÕES NOS LUCROS DE SOCIEDADES E QUASE-	50.227,80	
050701	Empresas Públicas	50.227,80	
0510	RENDAS	800.787,89	
051001	TERRENOS	800.787,89	
06	TRANSFERÊNCIAS CORRENTES	5.168.499,26	
0603	ADMINISTRAÇÃO CENTRAL	5.168.499,26	
060301	ESTADO	5.034.364,25	
06030101	Fundo de Equilibrio Financeiro	4.106.430,00	
06030102	Fundo Social Municipal	283.799,00	
06030103	Participação Fixa no IRS	171.739,00	
06030199	Outros (Transportes Escolares, Enriquecimento Curricular,A.A	472.396,25	
0603019901	TRANSPORTES ESCOLARES	87.362,00	
0603019902	ACTIVIDADES DE ENRIQUECIMENTO CURRICULAR	57.666,89	
0603019903	AUXILIARES DE ACÇÃO EDUCATIVA	77.522,02	
0603019904	COMPONENTE SOCIAL	217.736,63	
0603019905	PROGRAMA DE REFEIÇÕES ESCOLARES DO 1.º CEB	21.895,12	
0603019999	OUTRAS	10.213,59	
060307	SERVIÇOS E FUNDOS AUTÓNOMOS	9.496,68	
06030702	STAPE	9.496,68	
060309	SERVIÇOS E FUNDOS AUTÓNOMOS- SUBSISTEMA DE PROTECÇÃO À FAMÍ	124.638,33	

RECEBIMENTOS

06030901	I.E.F.P.	114.424,75
06030904	I.SOCIAL PROTEÇÃO DE MENORES	10.213,58
07	VENDA DE BENS E SERVIÇOS CORRENTES	791.018,72
0701	VENDA DE BENS	248.803,74
070103	PUBLICAÇÕES E IMPRESSOS	174,20
070107	PRODUTOS ALIMENTARES E BEBIDAS	854,89
070111	PRODUTOS ACABADOS E INTERMÉDIOS	247.621,42
07011199	OUTROS	247.621,42
0701119901	AGUA	247.621,42
070199	OUTROS	153,23
07019901	OUTROS	153,23
0702	SERVIÇOS	504.355,67
070208	SERVIÇOS SOCIAIS, RECREATIVOS, CULTURAIS E DESPORTO	78.027,00
07020801	Serviços Sociais	9.714,50
07020803	Serviços Culturais	4.186,45
0702080399	OUTROS	4.186,45
07020804	Serviços Desportivos	64.126,05
070209	SERVIÇOS ESPECÍFICOS DAS AUTARQUIAS	90.625,79
07020901	Saneamento	3.602,59
07020903	Transportes Colectivos de Pessoas e Mercadorias	69.587,21
0702090302	TRANSPORTES ESCOLARES	64.561,40
0702090303	TRANSPORTES DE PESSOAS E MERCADORIAS	5.025,81
07020904	Trabalhos por Conta de Particulares	6.084,64
07020905	Cemitérios	6.337,50
07020908	Parques de Campismo	4.879,70
07020999	Outros	134,15
070299	OUTROS	335.702,88
07029901	Tarifa de disponibilidade	335.702,88
0702990101	T.D.- Agua	104.942,84
0702990102	T.D.- Saneamento	99.900,29
0702990103	T.D.- RSU	130.859,75
0703	RENDAS	37.859,31
070301	HABITAÇÕES	10.730,97
070302	EDIFÍCIOS	27.128,34
08	OUTRAS RECEITAS CORRENTES	101.836,58
0801	OUTRAS	101.836,58
080199	OUTRAS	101.836,58
08019901	Indemnizações por deterioração, roubo e extravio de bens pat	258,40
08019902	Indemnizações de estragos provocados por outrém em viaturas	808,35
08019903	IVA Reembolsado	43.276,13
08019999	Diversas	57.493,70
09	VENDA DE BENS DE INVESTIMENTO	18.828,43
0901	TERRENOS	18.828,43
090110	FAMÍLIAS	18.828,43
10	TRANSFERÊNCIAS DE CAPITAL	2.058.519,10
1003	ADMINISTRAÇÃO CENTRAL	2.058.519,10
100301	ESTADO	955.025,00
10030101	Fundo de Equilibrio Financeiro	955.025,00
100307	ESTADO- PARTICIPAÇÃO COMUNITÁRIA EM PROJECTOS CO-FINANCIADO	1.103.494,10
10030701	FEDER - FUNDO EUROPEU DE DESENVOLVIMENTO REGIONAL - QREN	1.103.494,10
12	PASSIVOS FINANCEIROS	2.247.492,31
1205	EMPRÉSTIMOS A CURTO PRAZO	800.000,00
120502	SOCIEDADES FINANCEIRAS	800.000,00
1206	EMPRÉSTIMOS A MÉDIO E LONGO PRAZOS	1.447.492,31
120603	ADMISTRAÇÃO PÚBLICA- ADMINISTRAÇÃO CENTRAL- ESTADO	1.447.492,31
13	OUTRAS RECEITAS DE CAPITAL	33.778,85
1301	OUTRAS	33.778,85
130199	OUTRAS	33.778,85
15	REPOSIÇÕES NÃO ABATIDAS NOS PAGAMENTOS	667,60
1501	REPOSIÇÕES NÃO ABATIDAS NOS PAGAMENTOS	667,60

FLUXOS DE CAIXA

R E C E B I M E N T O S			
150101	REPOSIÇÕES NÃO ABATIDAS NOS PAGAMENTOS	667,60	
TOTAL DAS RECEITA CORRENTES.....		8.535.236,50	
TOTAL DAS RECEITA DE CAPITAL.....		4.358.618,69	
TOTAL DE OUTRAS RECEITAS		667,60	
OPERAÇÕES DE TESOUREARIA.			689.006,95
TOTAL			13.925.303,22

P A G A M E N T O S			
DESPESAS ORÇAMENTAIS			13.086.583,46
01	DESPESAS COM O PESSOAL	2.820.458,89	
0101	REMUNERAÇÕES CERTAS E PERMANENTES	2.255.088,61	
010101	TITULARES ORGÃOS DE SOBERANIA/MEMBROS ÓRGÃOS AUTÁR	122.826,12	
010104	PESSOAL DOS QUADROS- REGIME DO CONTRATO INDIVIDUAL	1.455.570,20	
01010401	PESSOAL DOS QUADROS - REGIME DE CONTRATO INDIVIDUA	1.455.570,20	
010106	PESSOAL CONTRATADO A TERMO CERTO	54.575,66	
01010601	PESSOAL CONTRATADO A TERMO - PESSOAL EM FUNÇÕES	54.575,66	
010109	PESSOAL EM QUALQUER OUTRA SITUAÇÃO	137.086,75	
010111	REPRESENTAÇÃO	36.239,79	
010113	SUBSÍDIO DE REFEIÇÃO	153.924,91	
010114	SUBSÍDIOS DE FÉRIAS E NATAL	276.901,36	
010115	REMUNERAÇÕES POR DOENÇA E MATERNIDADE / PATERNIDAD	17.963,82	
0102	ABONOS VARIÁVEIS OU EVENTUAIS	30.141,51	
010202	HORAS EXTRAORDINÁRIAS	14.739,70	
010204	AJUDAS DE CUSTO	3.739,93	
010205	ABONO PARA FALHAS	3.373,08	
010213	OUTROS SUPLEMENTOS E PRÊMIOS	8.288,80	
01021302	OUTROS	8.288,80	
0103	SEGURANÇA SOCIAL	535.228,77	
010301	ENCARGOS COM A SAÚDE	89.295,35	
010303	SUBSÍDIO FAMILIAR A CRIANÇAS E JOVENS	15.427,45	
010304	OUTRAS PRESTAÇÕES FAMILIARES	213,86	
010305	CONTRIBUIÇÕES PARA A SEGURANÇA SOCIAL	418.326,11	
01030501	Assistencia na doença dos funcionários publicos (A	326,25	
01030502	Segurança Social do pessoal em regime de contrato	417.999,86	
0103050201	Caixa Geral de Aposentações	306.544,79	
0103050202	Segurança Social - Regime Geral	111.455,07	
010306	ACIDENTES EM SERVIÇOS E DOENÇAS PROFISSIONAIS	212,97	
010308	OUTRAS PENSÕES	9.508,97	
010310	OUTRAS DESPESAS DE SEGURANÇA SOCIAL	2.244,06	
01031001	Eventualidade Maternidade, paternidade e adopção	2.244,06	
02	AQUISIÇÃO DE BENS E SERVIÇOS	3.413.362,73	
0201	AQUISIÇÃO DE BENS	811.376,11	
020102	COMBUSTÍVEIS E LUBRIFICANTES	220.772,39	
02010201	Gasolina	2.200,26	
02010202	Gasóleo	101.711,06	
02010299	Outros	116.861,07	
020104	LIMPEZA E HIGIENE	6.288,02	
020107	VESTUÁRIO E ARTIGOS PESSOAIS	2.515,30	
020108	MATERIAL DE ESCRITÓRIO	6.723,47	
020112	MATERIAL DE TRANSPORTE- PEÇAS	921,32	
020114	OUTRO MATERIAL- PEÇAS	885,76	
020115	PRÊMIOS, CONDECORAÇÕES E OFERTAS	9.496,79	
020116	MERCADORIAS PARA VENDA	516.525,79	
02011601	Água	516.525,79	
020117	FERRAMENTAS E UTENSÍLIOS	4.040,52	
020118	LIVROS E DOCUMENTAÇÃO TÉCNICA	271,89	
020120	MATERIAL DE EDUCAÇÃO, CULTURA E RECREIO	94,71	

PAGAMENTOS

020121	OUTROS BENS	42.840,15
0202	AQUISIÇÃO DE SERVIÇOS	2.601.986,62
020201	ENCARGOS DE INSTALAÇÕES	615.500,38
020203	CONSERVAÇÃO DE BENS	18.605,82
020204	LOCAÇÃO DE EDIFÍCIOS	4.200,00
020209	COMUNICAÇÕES	62.409,04
020210	TRANSPORTES	783.778,98
020212	SEGUROS	27.770,96
020213	DESLOCAÇÕES E ESTADAS	4.697,79
020214	ESTUDOS, PARCERES, PROJECTOS E CONSULTADORIA	7.378,08
020215	FORMAÇÃO	7.015,50
020216	SEMINÁRIOS, EXPOSIÇÕES E SIMILARES	500,00
020217	PUBLICIDADE	14.237,77
020219	ASSISTÊNCIA TÉCNICA	13.201,84
020220	OUTROS TRABALHOS ESPECIALIZADOS	722.551,92
020224	ENCARGOS DE COBRANÇA DE RECEITAS	74.191,64
020225	OUTROS SERVIÇOS	245.946,90
03	JUROS E OUTROS ENCARGOS	214.713,88
0301	JUROS DA DÍVIDA PÚBLICA	49.677,72
030103	SOCIEDADES FINANCEIRAS-BANCOS/OUTRAS INST. FINANCE	49.677,72
03010301	Empréstimos de curto prazo	20.713,06
03010302	Empréstimos de médio e longo prazos	28.964,66
0302	OUTROS ENCARGOS CORRENTES DA DÍVIDA PÚBLICA	1.814,21
030201	DESPESAS DIVERSAS	1.814,21
0306	OUTROS ENCARGOS FINANCEIROS	163.221,95
030601	OUTROS ENCARGOS FINANCEIROS	163.221,95
04	TRANSFERÊNCIAS CORRENTES	869.326,29
0403	ADMINISTRAÇÃO CENTRAL - ESTADO	77.652,11
040301	ESTADO	77.652,11
0405	ADMINISTRAÇÃO LOCAL	204.712,48
040501	CONTINENTE	204.712,48
04050102	FREGUESIAS	204.170,38
04050104	ASSOCIAÇÕES DE MUNICIPIOS	542,10
0407	INSTITUIÇÕES SEM FINS LUCRATIVOS	580.653,60
040701	INSTITUIÇÕES SEM FINS LUCRATIVOS	580.653,60
0408	FAMÍLIAS	6.308,10
040802	OUTRAS	6.308,10
06	OUTRAS DESPESAS CORRENTES	30.625,67
0602	DIVERSAS	30.625,67
060203	OUTRAS	30.625,67
06020301	Restituições	28.183,67
06020305	OUTRAS	2.442,00
07	AQUISIÇÃO DE BENS DE CAPITAL	3.343.775,43
0701	INVESTIMENTOS	3.343.775,43
070101	TERRENOS	62.745,00
070102	HABITAÇÕES	70.065,10
07010203	Reparação e Beneficiação	70.065,10
070103	EDIFÍCIOS	1.726.968,48
07010301	INSTALAÇÕES DE SERVIÇOS	62.465,84
07010302	INSTALAÇÕES DESPORTIVAS E RECREATIVAS	7.443,80
07010305	ESCOLAS	1.657.058,84
070104	CONSTRUÇÕES DIVERSAS	1.062.000,47
07010401	Viadutos, Arruamentos E Obras Complementares	523.837,58
07010402	Sistemas de drenagem de águas residuais	59.371,05
07010405	Parques e jardins	3.283,94
07010406	Instalações desportivas e recreativas	251.746,32
07010407	Captação, Tratamento e Distribuição De Água	49.799,43
07010408	Viação Rural	82.746,06
07010409	Sinalização E Trânsito	9.722,26
07010410	Infraestruturas para Distribuição De Energia Eléct	34.178,14
07010412	Cemitérios	30.845,81
07010413	Outros	16.469,88
070105	MELHORAMENTOS FUNDIÁRIOS	4.845,30

FLUXOS DE CAIXA

ENTIDADE MUNICIPIO M.B.

CAMARA MUNICIPAL DE MOIMENTA DA BEIRA

ANO 2013
Pág. 5

PAGAMENTOS			
070106	MATERIAL DE TRANSPORTES		45.051,39
07010602	Outros		45.051,39
070107	EQUIPAMENTO DE INFORMÁTICA		9.223,69
070108	SOFTWARE INFORMÁTICO		2.873,24
070109	EQUIPAMENTO ADMINISTRATIVO		1.484,79
070110	EQUIPAMENTO BÁSICO		26.594,62
07011002	Outro		26.594,62
070112	ARTIGOS E OBJECTOS DE VALOR		3.319,81
070115	OUTROS INVESTIMENTOS		328.603,54
08	TRANSFERÊNCIAS DE CAPITAL		454.286,79
0805	ADMINISTRAÇÃO LOCAL		288.871,79
080501	CONTINENTE		288.871,79
08050102	FREGUESIAS		134.040,99
08050104	ASSOCIAÇÕES DE MUNICIPIOS		154.830,80
0807	INSTITUIÇÕES SEM FINS LUCRATIVOS		165.415,00
080701	INSTITUIÇÕES SEM FINS LUCRATIVOS-		165.415,00
09	ACTIVOS FINANCEIROS		7.500,00
0907	ACÇÕES E OUTRAS PARTICIPAÇÕES		7.500,00
090701	SOCIEDADES E QUASE-SOCIEDADES NÃO FINANCEIRAS- PRI		7.500,00
10	PASSIVOS FINANCEIROS		1.932.533,78
1005	EMPRÉSTIMOS A CURTO PRAZO		800.000,00
100503	SOCIEDADES FINANCEIRAS-BANCOS/OUTRAS INST. FINANCE		800.000,00
1006	EMPRÉSTIMOS A MÉDIO E LONGO PRAZOS		1.132.533,78
100603	SOCIEDADES FINANCEIRAS-BANCOS/OUTRAS INST. FINANCE		1.132.533,78
TOTAL DAS DESPESAS CORRENTES			7.348.487,46
TOTAL DAS DESPESAS DE CAPITAL			5.738.096,00
OPERAÇÕES DE TESOURARIA			677.567,23
SALDO PARA A GERÊNCIA SEGUINTE			161.152,53
EXECUÇÃO ORÇAMENTAL		47.815,54	
OPERAÇÕES DE TESOURARIA		113.336,99	
TOTAL			13.925.303,22

O ORGÃO EXECUTIVO

Em 22 de ABRIL de 2014

[Handwritten signatures and initials in blue ink]

O ORGÃO DELIBERATIVO

Em 30 de ABRIL de 2014

[Handwritten signature and initials in blue ink]



OPERAÇÕES DE TESOURARIA

ENTIDADE		OPERAÇÕES DE TESOURARIA					DATA	ANO	PAGINA
MUNICIPIO M.B.							2014/04/22	2013	1
COD. CONTA	TERCEIRO	DESIGNACAO	SALDO DA GERÊNCIA ANTERIOR		MOVIMENTO ANUAL		SALDO PARA A GERÊNCIA SEGUINTE		
			DEVEDOR	CREDOR	DEBITO	CREDITO	DEVEDOR	CREDOR	
21		CLIENTES/CONTRIBUINTES/UTENTES		54.178,68	7.200,00	7.200,00		54.178,68	
21.7		CLIENTES E UTENTES C/CAUÇÕES		54.178,68	7.200,00	7.200,00		54.178,68	
21.7.1		CAUÇOES (Pt. 6.1.8.1/2/4, Qd VI, Reg.M.U.E. Taxas)		3.830,19				3.830,19	
	1449	ANTONIO JOAO DOS SANTOS PEREIRA		2.093,00				2.093,00	
	2809	ABEL LOUREIRO HENRIQUES AGUIAR		1.737,19				1.737,19	
21.7.2		CAUÇOES DE LICENCIAMENTO SANITARIO		59,04				59,04	
21.7.3		CAUÇOES DE AGUA		46.744,70				46.744,70	
	2721	CAMARA MUNICIPAL DE MOIMENTA DA BEIRA		46.744,70				46.744,70	
		OUTRAS CAUÇÕES		3.544,75	7.200,00	7.200,00		3.544,75	
21.7.9		ESTADO E OUTROS ENTES PÚBLICOS		35.224,73	565.459,84	578.027,70		47.792,59	
24.2		Retenção de impostos sobre rendimentos		16.217,01	309.637,35	319.091,02		25.670,68	
24.2.1		Trabalho dependente		13.673,00	282.910,00	292.470,00		23.233,00	
24.2.2		Trabalho independente		2.544,01	26.727,35	26.621,02		2.437,68	
24.4		Restantes impostos		506,39		3,00		509,39	
24.4.1		Imposto de selo				3,00		3,00	
24.4.1.6		IMPOSTO DE SELO -AQ.ONEROSA OU DOACÇÃO (1)				3,00		3,00	
24.4.9		OUTROS IMPOSTOS - Imposto Profissional		506,39				506,39	
24.5		Contribuições para a Seguranca Social		18.501,33	255.822,49	258.933,68		21.612,52	
24.5.1		ADSE		1.978,77	31.160,62	32.290,68		3.108,83	
24.5.1.1		ADSE-DESCONTO DO PESSOAL		1.978,77	31.160,62	32.290,68		3.108,83	
24.5.2		CAIXA GERAL DE APOSENTAÇÕES		12.251,38	171.513,09	172.399,64		13.137,93	
24.5.2.1		CGA-DESCONTOS DO PESSOAL		12.251,38	171.513,09	172.399,64		13.137,93	
24.5.3		IGFSS		4.271,18	53.148,78	54.243,36		5.365,76	
24.5.3.1		IGFSS-DESCONTOS DO PESSOAL		4.271,18	53.148,78	54.243,36		5.365,76	
26		OUTROS DEVEDORES E CREDITORES	5.574,32	18.068,18	104.907,39	103.779,25		11.365,72	
26.1		Fornecedores de imobilizado	5.555,50	16.549,85	85.476,89	84.206,33		9.723,79	
26.1.3		FORNECEDORES DE IMOBILIZADO C/ CAUÇÃO	5.555,50	16.549,85	85.476,89	84.206,33		9.723,79	
26.1.3.1		FORNECEDORES DE IMOBILIZADO-INDIVIDUAL	5.555,50	16.549,85	85.476,89	84.206,33		9.723,79	
	595	FLOPONOR FLORESTAS E OBRAS PUBLICAS DO NORTE S A			77.825,08	77.825,08			
	2721	CAMARA MUNICIPAL DE MOIMENTA DA BEIRA		16.549,85	1.270,56			15.279,29	
	3322	LOPES & IRMAO, LDA.			4.948,52	4.948,52			
	3575	MONTALVIA - CONSTRUTORA, SA			1.432,73	1.432,73			
	3858	SOCIBEIRAL - SOCIEDADE DE PEDREIRAS DAS BEIRAS, LDA	3.462,50				3.462,50		
	3878	ENEAGONO DESIGUAL - GESTÃO COMERCIAL,LDA.	2.093,00				2.093,00		
26.2		Pessoal	18,82	577,96	13.639,09	13.649,51		569,56	
26.2.9		Outras operações com o pessoal	18,82	577,96	13.639,09	13.649,51		569,56	
26.2.9.1		COMPANHIA DE SEGUROS IMPÉRIO		22,94	275,28	275,28		22,94	
26.2.9.2		SMB - Associação de Funcionários do Municipio de M		555,02	6.760,27	6.770,69		565,44	
26.2.9.5		SINDICATO NACIONAL TRABALHADORES DAS TELECOMUNICAÇ	9,32				9,32		
26.2.9.6		SINDICATO QUADROS TECNICOS DO ESTADO	9,50				9,50		
26.2.9.7		DESCONTOS JUDICIAIS			6.603,54	6.603,54			
26.3		Sindicatos		394,52	4.359,24	4.336,49		371,77	
26.3.1		STAL		254,92	2.844,47	2.837,70		248,15	
26.3.3		SINDICATO TRABALHADORES FUNÇÃO PUBLICA		21,56	258,72	258,72		21,56	
26.3.4		SINTAP-SIND. TRAB. ADMINISTRAÇÃO PÚBLICA		84,91	1.098,76	1.082,78		68,93	
26.3.7		SINDICATO NACIONAL TRABALHADORES DAS TELECOMUNICAÇ		9,32				9,32	
26.3.8		SINDICATO QUADROS TECNICOS DO ESTADO		19,00	114,00	114,00		19,00	
26.3.9		SINDICATO PROFESSORES REGIÃO CENTRO		4,81	43,29	43,29		4,81	
26.8		Devedores e credores diversos		545,85	1.432,17	1.586,92		700,60	
26.8.5		DEVEDORES E CREDITORES DE OPERAÇÕES NÃO ORÇAMENTAIS		545,85	1.432,17	1.586,92		700,60	
26.8.5.1		INSTITUTO PORTUGUES DA QUALIDADE		61,76				61,76	
26.8.5.2		DIRECÇÃO GERAL DAS FLORESTAS		349,29	640,07	740,20		449,42	
26.8.5.2.1		EXAME DE CARTA DE CAÇADOR		324,16	449,05	541,32		416,43	
26.8.5.2.3		RENOVAÇÃO CARTA DA CAÇADOR DENTRO DO PRAZO		15,18	160,93	153,54		7,79	
26.8.5.2.4		RENOVAÇÃO CARTA DA CAÇADOR FORA DO PRAZO			30,09	45,34		15,25	
26.8.5.2.8		LICENÇAS:		9,95				9,95	
26.8.5.2.8.1		LICENÇA DE USO E PORTE DE ARMA		9,95				9,95	
26.8.5.3		INSTITUTO DA CONSERVAÇÃO DA NATUREZA		0,72				0,72	
26.8.5.5		SERVIÇO DE ESTRANGEIROS E FRONTEIRAS		3,75	95,63	128,43		36,55	
A TRANSPORTAR ...			5.574,32	107.341,26	676.870,76	688.288,66		113.184,84	

ENTIDADE		OPERAÇÕES DE TESOURARIA					DATA	ANO	PAGINA
MUNICIPIO M.B.							2014/04/16	2013	2
COD. CONTA	TERCEIRO	DESIGNACAO	SALDO DA GERÊNCIA ANTERIOR		MOVIMENTO ANUAL		SALDO PARA A GERÊNCIA SEGUINTE		
			DEVEDOR	CREDOR	DEBITO	CREDITO	DEVEDOR	CREDOR	
		TRANSPORTE ...	5.574,32	107.341,26	676.870,76	698.288,66	18,82	113.203,66	
26.8.5.7		INSPEÇÃO DE ASCENSORES E OUTROS		69,92	311,04	344,84		103,72	
26.8.5.9		OUTROS		60,41	385,43	373,45		48,43	
26.8.5.9.2		ATAM		42,63	385,43	373,45		30,65	
26.8.5.9.5		SERVIÇO DE EXECUÇÃO FISCAIS ADMINISTRATIVAS		17,78				17,78	
		TOTAL ...	5.574,32	107.471,59	677.567,23	689.006,95		113.336,99	

O ORGÃO EXECUTIVO
Em 22 de ABRIL de 2014

O ORGÃO DELIBERATIVO
Em 30 de ABRIL de 2014

[Handwritten signatures and initials in blue ink]

[Handwritten signature in blue ink]
Repasse Adm
[Handwritten signature in blue ink]



CONTAS DE ORDEM

ENTIDADE		MAPA DAS CONTAS DE ORDEM				DATA	ANO	PAGINA
MUNICIPIO M.B.						2014/04/22	2013	1
COD. CONTA	DESIGNAÇÃO	SALDO INICIAL		DO ANO		SALDO FINAL		
		DEBITO	CREDITO	DEBITO	CREDITO	DEVEDOR	CREADOR	
09	CONTAS DE ORDEM	196.065,92	196.065,92	170.749,99	170.749,99			
09.1	RECIBOS PARA COBRANÇA	26.698,45		24,44	1.042,33	25.680,56		
09.1.1	EXERCICIO ANTERIOR	26.698,45				26.698,45		
09.1.1.01	RECEITA LIQUIDADADA ANOS ANTERIORES	26.698,45				26.698,45		
09.1.1.02	RECEITA COBRADA ANOS ANTERIORES							
09.1.1.03	RECEITA ANULADA ANOS ANTERIORES							
09.1.2	EXERCICIO CORRENTE			24,44	1.042,33		1.017,89	
09.1.2.01	RECEITA LIQUIDADADA ANO CORRENTE			24,44		24,44		
09.1.2.02	RECEITA COBRADA ANO CORRENTE				1.042,33		1.042,33	
09.1.2.03	RECEITA ANULADA ANO CORRENTE							
09.2	FUNDOS CAUCIONADOS	107.739,19	169.367,47	85.476,89	84.206,33		60.357,72	
09.2.1	CAUÇÕES DE EMPREITADAS	107.739,19	118.733,54	85.476,89	84.206,33		9.723,79	
09.2.1.01	PRESTADA		118.733,54		84.206,33		202.939,87	
09.2.1.02	ACCIONADA	107.739,19		85.476,89		193.216,08		
09.2.1.03	DEVOLVIDA							
09.2.2	CAUÇÕES DE LOTEAMENTO E OBRAS		3.830,19				3.830,19	
09.2.2.01	PRESTADA		3.830,19				3.830,19	
09.2.2.02	ACCIONADA							
09.2.2.03	DEVOLVIDA							
09.2.3	CAUÇÕES DE LICENCIAMENTO SANITARIO		59,04				59,04	
09.2.3.01	PRESTADA		59,04				59,04	
09.2.3.02	ACCIONADA							
09.2.3.03	DEVOLVIDA							
09.2.4	CAUÇÕES DE AGUA		46.744,70				46.744,70	
09.2.4.01	PRESTADA		46.744,70				46.744,70	
09.2.4.02	ACCIONADA							
09.2.4.03	DEVOLVIDA							
09.3	GARANTIAS BANCÁRIAS							
09.9	CONTRAPARTIDAS	61.628,28	26.698,45	85.248,66	85.501,33	34.677,16		
09.9.1	CONTRAP.RECIBOS PARA COBRANÇA EXERC.ANTE		26.698,45				26.698,45	
09.9.2	CONTRAP.RECIBOS PARA COBRANÇA EXERC.CORR			1.042,33	24,44	1.017,89		
09.9.3	CONTRAPARTIDAS CAUÇÕES DE EMPREITADAS	10.994,35		84.206,33	85.476,89	9.723,79		
09.9.4	CONTRAPARTIDAS CAUÇÕES DE LOTEAMENTO E O	3.830,19				3.830,19		
09.9.5	CONTRAP. CAUÇÕES DE LICENCIAMENTO SANITA	59,04				59,04		
09.9.6	CONTRAPARTIDA D CAUÇÕES D AGUA	46.744,70				46.744,70		
TOTAL ...		196.065,92	196.065,92	170.749,99	170.749,99			



TRANSFERÊNCIAS PARA JUNTAS DE FREGUESIA

CÂMARA MUNICIPAL DE MOIMENTA DA BEIRA

ANO FINANCEIRO DE 2013

TRANSFERÊNCIAS PARA AS JUNTAS DE FREGUESIAS

EM EUROS

ENTIDADES	TRANFERÊNCIAS		
	Correntes	Capital	Total
JUNTAS DE FREGUESIAS			
Aldeia de Nacomba (i)	5.003,01	0,00	5.003,01
Alvite	17.604,99	13.755,30	31.360,29
Arcozelos	8.025,57	21.222,66	29.248,23
Ariz (i)	5.022,54	0,00	5.022,54
Baldos	7.691,76	8.900,00	16.591,76
Cabaços	7.691,76	0,00	7.691,76
Caria	8.785,44	11.906,40	20.691,84
Castelo	17.060,67	0,00	17.060,67
Leomil	20.365,88	8.920,21	29.286,09
Moimenta da Beira	17.680,32	2.500,00	20.180,32
Nagosa (ii)	5.003,01	0,00	5.003,01
Paradinha (ii)	5.003,01	0,00	5.003,01
Paço	11.250,06	0,00	11.250,06
Peravelha (i)	7.691,76	12.000,00	19.691,76
Peva (iii)	9.388,17	22.864,21	32.252,38
Rua	9.585,62	25.972,21	35.557,83
Sarzedo	5.863,23	0,00	5.863,23
Segões (iii)	9.402,12	0,00	9.402,12
Sever	9.098,60	1.000,00	10.098,60
Vilar	12.263,40	5.000,00	17.263,40
Ministério das Finanças - Transf. ^a IMI s/ prédios rústicos	4.689,46	0,00	4.689,46
TOTAL	204.170,38	134.040,99	338.211,37

(i) União de Freguesias de Peravelha, Aldeia de Nacomba e Ariz

(ii) União de Freguesias de Paradinha e Nagosa

(iii) União de Freguesias de Peva e Segões



SÍNTESE DA RECONCILIAÇÃO BANCÁRIA

MAPA SÍNTESE DA RECONCILIAÇÃO BANCÁRIA

PERÍODO DE 2013/01/01 A 2013/12/31

Pág. 1

Instituição Bancária		Saldo do Extracto Bancário	Saldo Contabilístico	Observações
Banco	N.º de Conta			
0007	BES 00416597638	86,74	66,81	1
0033	BCP 45258384452	2.544,10	2.544,10	1
0035	CGD 00000424830	148.236,04	127.506,28	1
0035	CGD 00011090030	5.650,56	5.650,56	1
0035	CGD 00011807330			
0035	CGD 00016833431			
0035	CGD 00017039603	1.213,58	1.213,58	1
0035	CGD 00018514530			
0035	CGD 00019236230		568,53	1
0035	CGD 00019574430		492,58	1
0035	CGD 00019730530	944,25	944,25	1
0035	CGD 00020243030			
0035	CGD 00020567730			
0035	CGD 00020588930	278,43	278,43	1
0035	CGD 011090030			
0035	CGD 018641930			
0035	CGD 019236230	568,53		1
0035	CGD 019574430	492,58		1
0045	CCAM 40182234271	13.424,61	13.424,61	1
02	B.P.I. 5788854001	7.305,20	7.305,20	1
02	B.P.I. 57888540102			
0781	D.G.T. 01120012509			
		Total	159.994,93	



PROGRAMA DE APOIO À ECONOMIA LOCAL (PAEL)

MONOTORIZAÇÃO E ACOMPANHAMENTO

A Lei n.º 43/2012 de 28 de agosto, estipula no artigo 12.º “Monotorização e acompanhamento” que o acompanhamento do PAEL é efetuado nos seguintes termos:

- a) *Pela assembleia municipal, trimestralmente e através informação prestada pela câmara municipal, que integra obrigatoriamente a avaliação do grau de execução dos objetivos previstos no Plano, bem como qualquer outra informação considerada pertinente;*
- b) *Pela DGAL, na sequência da prestação de informação nos termos que vierem a ser definidos por portaria dos membros do Governo responsáveis pela área das finanças e das autarquias locais;*
- c) *Pela Inspeção -Geral de Finanças (IGF), através da realização de auditorias sistemáticas aos municípios que integram o Programa I e regulares aos municípios que integram o Programa II.*

2 — *Todos os municípios aderentes estão obrigados a incluir no relatório da conta de gerência um anexo relativo à execução do PAEL.*

A entrada em vigor da Lei n.º 8/2012, de 21 de fevereiro, denominada Lei dos Compromissos e Pagamentos em Atraso (LCPA), estabeleceu as regras aplicáveis à assunção de compromissos e aos pagamentos em atraso das entidades públicas.

Esta lei veio condicionar a atividade destas entidades, uma vez que a execução orçamental não pode conduzir, em qualquer momento, a um aumento dos pagamentos em atraso.

Face ao seu desequilíbrio financeiro, especialmente justificado pelo valor do passivo transitado e pela enorme quebra das receitas nos últimos anos, o Município de Moimenta da Beira tem enfrentado dificuldades na regularização do stock da dívida, nomeadamente as dívidas vencidas há mais de 90 dias (pagamentos em atraso), o que poderá colocar em risco o integral cumprimento da LCPA.

A criação do Programa de Apoio à Economia Local (PAEL), teve por base a Lei n.º 43/2012 de 28 de agosto (regulamentada pela Portaria n.º 281-A/2012), com o objetivo de regularizar o pagamento de dívidas dos municípios vencidas há mais de 90 dias, registadas na Direção- Geral das Autarquias Locais (DGAL) à data de 31 de março de 2012.

A adesão a este programa permitiu ao município a celebração de um contrato de empréstimo com o Estado nos termos e nas condições da Lei n.º 43/2012 de 28 de agosto, não podendo o resultado da operação conduzir ao aumento do endividamento líquido do município.

A situação financeira do município foi integrada no Programa I, o qual permitiu a candidatura a um financiamento, no montante de 2.412.487,18 €.

O pedido de adesão foi formulado e instruído nos termos da Portaria n.º 281-A/2012 de 14 de setembro, sendo acompanhado do Plano de Ajustamento Financeiro (PAF) elaborado de acordo com o mesmo diploma e com a duração de 20 anos, aprovados pela Assembleia Municipal, em sessão de 28 de setembro de 2012 sob proposta da Câmara Municipal apresentada na reunião de 26 de setembro de 2012, posteriormente enviado para a comissão de análise e submetido a Visto do Tribunal de Contas.

Este processo foi visado em Sessão Diária de Visto da 1.ª Secção do Tribunal de Contas em 21/11/2013.

A primeira tranche, no valor de 1.447.492,31 €, correspondente a 60% do valor do empréstimo contratado, foi recebida no dia 5 de dezembro de 2013, tendo-se procedido de imediato ao pagamento das faturas em atraso abrangidas por este empréstimo.

Assim, o presente relatório pretende dar cumprimento ao disposto na Lei 43/2012, ainda que de forma sintética, a execução do Plano Ajustamento Financeiro do Município de Moimenta da Beira.

O PAF teve que incluir as medidas exigidas na legislação do PAEL, para poder beneficiar do empréstimo de MLP em condições mais vantajosas de taxa de juro do que as existentes no mercado interbancário.

Importa, porém, referir que o trabalho de análise ao cumprimento do plano se afigura deveras complicado, já que, temos de um lado valores e saldos reportados a 31/12/2013 (os constantes das Demonstrações Financeiras) e do outro, dados que tiveram subjacentes projeções financeiras elaboradas em Setembro de 2012.

Desde logo, as projeções financeiras estimavam que o valor do financiamento fosse de 2.473.583,66 €, quando na realidade o valor aprovado pela comissão de análise foi de 2.412.487,18 €.

Por outro lado, as projeções financeiras estimavam que fosse recebido no ano 2013 o valor total inicialmente projetado, quando na realidade durante o ano 2013 apenas foram recebidos 1.447.492,31 €. Verifica-se assim um desfazamento de aproximadamente 1.000.000,00 €, na execução das projeções do ano 2013.

Esta situação, traduz que o valor das dívidas a terceiros seja superior ao previsto no mesmo montante, e igualmente o valor dos empréstimos de MLP seja também inferior. Por outro lado, o facto de a aprovação do empréstimo ter tido uma morosidade superior de aproximadamente um ano face à data prevista, teve repercussões no débito de juros de mora, por parte de alguns fornecedores.

Esta análise de comparabilidade dos efeitos das medidas de ajustamento é, por isso, ainda limitada, devido ao facto de a mesma ser feita com base em pressupostos infundados.

Assim, pensamos que só no final de 2014 será possível efetuar verdadeiras comparações em relação ao PAF.

O principal motivo para esses desvios desfavoráveis, como referido, foi a alteração dos pressupostos que serviram de suporte à elaboração e aprovação do PAF, nomeadamente, a redução sistemática das transferências anuais do Estado e a diminuição das receitas próprias do Município (receitas que estão já ao nível do ano de 2005), quando estava prevista uma atualização dessas receitas a uma taxa de inflação de 1% e, ainda, o aumento (aproximadamente de 4%) dos custos unitários dos principais bens e serviços (água, tratamento de efluentes, resíduos, eletricidade, etc.). Saliente-se que as projeções económico-financeiras ajustadas (por força de aprovação do PAEL) foram elaboradas a preços constantes (sem considerar o efeito da inflação).

Acresce ainda que o Estado, perante a grave crise económica e financeira nacional e europeia, veio com novas exigências legislativas de redução anual do nível endividamento, difíceis de cumprir, aplicáveis a todos os Municípios, independentemente da sua dimensão, do seu grau de dependência financeira (face às transferências do Estado), da sua capacidade de libertar anualmente fundos (*cash flow*), do seu desequilíbrio financeiro ou do seu programa de recuperação financeira.

Deste modo, vamos tentar ultrapassar alguns daqueles constrangimentos, de modo a não pôr em causa a comparabilidade dos valores constantes dos mapas que iremos apresentar.

QUADRO I: SÍNTESE DA SITUAÇÃO FINANCEIRA ATUAL

Descrição	2011	2012 total	Valores Apurados 2012	Desvio face ao previsto em PAF	Valores estimados PAF	Valores Apurados 2013 (acumulado)	Desvio face ao previsto em PAF	Observação / Justificação
					2013			
A1. Saldo inicial (de operações orçamentais)	76.517,93	0,00	103.348,55	103.348,55	103.348,55	239.876,21	136.527,66	
A2. Reposições não abatidas nos pagamentos	0,00	0,00	858,90	858,90	0,00	667,60	667,60	
A3. Receita efetiva	9.949.718,55	11.896.134,34	11.089.969,57	-806.164,77	10.970.237,24	10.647.030,48	-323.206,76	
A3.1. Receita corrente	6.920.741,72	6.873.246,34	6.594.832,00	-278.414,34	7.025.959,24	8.535.236,50	1.509.277,26	
A3.2. Receita capital (s/ativos e passivos financ.)	3.028.976,83	5.022.888,00	4.495.137,57	-527.750,43	3.944.278,00	2.111.793,98	-1.832.484,02	
... da qual								
A3.2.1. Venda de bens de investimento	0,00	0,00	0,00	0,00	402.578,00	18.828,43	-383.749,57	
A4. Despesa efetiva	8.694.281,54	10.689.857,25	8.935.366,14	-1.754.491,11	11.857.334,60	11.146.549,68	-710.784,92	
A4.1. Correntes	6.113.716,87	7.876.057,90	6.025.777,55	-1.850.280,35	8.178.795,07	7.348.487,46	-830.307,61	
... das quais								
A4.1.1. Juros	243.315,36	299.479,00	156.405,45	-143.073,55	258.898,00	387.623,16	128.725,16	
a. Resultantes do PAEL		0,00	0,00	0,00	59.200,81	0,00	-59.200,81	
b. Resultantes de outro endividamento de médio e longo prazo	103.498,85	74.336,00	82.506,47	8.170,47	46.469,31	28.968,66	-17.500,65	
c. Resultantes de endividamento de curto prazo	139.816,51	225.143,00	73.898,98	-151.244,02	153.227,88	358.654,50	205.426,62	
A4.1.2. Despesas com pessoal	2.984.532,19	2.626.532,23	2.573.742,66	-52.789,57	2.613.913,00	2.820.458,89	206.545,89	O valor previsto no momento de elaboração do PAF não contemplava o valor do SF e SN para a totalidade dos colaboradores, bem como o acréscimo da contribuição da entidade patronal para a SS e CGA.
A4.2. Despesas de capital (s/ativos e passivos financ.)	2.580.564,67	2.813.799,35	2.909.588,59	95.789,24	3.678.539,53	3.798.062,22	119.522,69	
A5. Saldo global	1.255.437,01	1.206.277,09	2.154.603,43	948.326,34	-887.097,36	-499.519,20	387.578,16	
A5.1. Saldo corrente	807.024,85	-1.002.811,56	569.054,45	1.571.866,01	-1.152.835,83	1.186.749,04	2.339.584,87	
A5.2. Saldo de capital	448.412,16	2.209.088,65	1.585.548,98	-623.539,67	265.738,47	-1.686.268,24	-1.952.006,71	
A6. Saldo primário	1.498.752,37	1.505.756,09	2.311.008,88	805.252,79	-628.199,36	-111.896,04	516.303,32	
A7. Ativos financeiros líquidos amortizações	-7.500,00	0,00	0,00	0,00	0,00	-7.500,00	-7.500,00	
A7.1. Receitas de ativos financeiros	0,00	0,00	0,00	0,00	0,00	0,00	0,00	
A7.2. Despesas de ativos financeiros	7.500,00	0,00	0,00	0,00	0,00	7.500,00	7.500,00	
A8. Passivos financeiros líquidos amortizações	-1.221.106,39	-1.231.219,28	-1.218.934,67	12.284,61	1.294.114,22	314.958,53	-979.155,69	
A8.1. Receitas de passivos financeiros	275.000,00	800.000,00	800.000,00	0,00	2.473.583,66	2.247.492,31	-226.091,35	
A8.2. Despesas de passivos financeiros	1.496.106,39	2.031.219,28	2.018.934,67	-12.284,61	1.179.469,44	1.932.533,78	753.064,34	
a. Resultantes do PAEL		0,00	0,00	0,00	66.971,33	0,00	-66.971,33	O PAEL apenas teve visto do TC em 21/11/2013
b. Resultantes de outro endividamento de médio e longo prazo	1.221.106,39	1.231.219,28	1.218.934,67	-12.284,61	1.112.498,11	1.132.533,78	20.035,67	
c. Resultantes de endividamento de curto prazo	275.000,00	800.000,00	800.000,00	0,00	0,00	800.000,00	800.000,00	
A9. Receita total	10.224.718,55	12.696.134,34	11.889.969,57	-806.164,77	13.443.820,90	12.894.522,79	-549.298,11	
A10. Despesa total	10.197.887,93	12.721.076,53	10.954.300,81	-1.766.775,72	13.036.804,04	13.086.583,46	49.779,42	
A11. Saldo para a gestão seguinte	103.348,55	-24.942,19	1.039.017,31	1.063.959,50	510.365,41	47.815,54	-462.549,87	
A12. Serviço da dívida	1.739.421,75	2.330.698,28	2.175.340,12	-155.358,16	1.438.367,44	2.320.156,94	881.789,50	
A13. Endividamento total	12.218.970,01	10.436.328,62	11.055.422,51	619.093,89	9.253.765,69	9.475.355,57	221.589,88	
A13.1 Bancário	6.212.756,00	4.981.537,62	4.993.822,23	12.284,61	6.275.651,84	5.308.780,76	-966.871,08	
A13.1.1 Médio e longo prazo	6.212.756,00	4.981.537,62	4.993.822,23	12.284,61	6.275.651,84	5.308.780,76	-966.871,08	
a. Resultante do PAEL		0,00	0,00	0,00	2.406.612,33	1.147.492,31	-1.259.120,02	O PAEL apenas teve visto do TC em 21/11/2013, tendo sido recebido 60% no ano 2013
b. Outro endividamento bancário de médio e longo prazo c)	6.212.756,00	4.981.537,62	4.993.822,23	12.284,61	3.869.039,51	4.161.288,45	292.248,94	
A13.1.2 Curto prazo	0,00	0,00	0,00	0,00	0,00	0,00	0,00	
A13.2 Fornecedores	3.401.422,59	2.825.894,00	3.936.478,13	1.110.584,13	1.823.592,00	2.906.179,67	1.082.587,67	
A13.3 Outra dívida a terceiros não financeira	2.604.791,42	2.628.897,00	2.125.122,15	-503.774,85	1.154.521,85	1.260.395,14	105.873,29	
A14. Prazo médio de pagamento (n.º dias)	285	274	361	87,00	195	368	173,00	

MUNICÍPIO DE MOIMENTA DA BEIRA

QUADRO II: MEDIDAS PROPOSTAS NO PLANO DE AJUSTAMENTO FINANCEIRO

Descrição das medidas	Data início prevista para os efeitos da aplicação da medida	2011 Valores apurados (inclui o montante total executado)	Quantificação do impacto financeiro		Valores executados		Justificação da implementação da medida (ata de reunião, edital, despacho, ...)	Quantificação do impacto financeiro		Valores executados		Justificação da implementação da medida (ata de reunião, edital, despacho, ...)	Quantificação dos impactos da medida
			2012		2012			2013		2013			
			Valor ano	Peso/imp. act. nas contas 2011 (%)	Valor ano	Desvio face ao previsto		Valor ano	Peso/imp. act. nas contas 2011 (%)	Valor ano	Desvio face ao previsto		
B.1 Aumento da receita													
1. Fixação nas taxas máximas do IMI	01-01-2013	624.785,73	18.998,71	3%	686.644,63	7%	ATA Reunião CM de 26/09/2012 e AM de 28/09/2012	175.714,78	28%	1.065.368,16	33%	ATA Reunião CM de 18/11/2013 e AM de 28/11/2013	
3. Fixação na taxa máxima da derrama	01-01-2013	0,00	0,00	100%	0,00	0%	ATA Reunião CM de 26/09/2012 e AM de 28/09/2012	70.000,00	100%	32.410,87	-54%	ATA Reunião CM de 18/11/2013 e AM de 28/11/2013	O valor executado é inferior ao previsto, devido à conjuntura económica atual
4. Fixação nas taxas máximas da participação no IRS nos termos da Lei das Finanças Locais	01-01-2013	158.087,00	9.602,00	6%	171.737,00	2%	ATA Reunião CM de 26/09/2012 e AM de 28/09/2012	9.602,00	6%	171.739,00	2%	ATA Reunião CM de 18/11/2013 e AM de 28/11/2013	
5. Maximização dos preços cobrados pelo município, através da reapreciação dos tarifários	01-01-2013	198.408,00	198.408,00	100%	767.333,20	-2%	Regulamento de liquidação e cobrança de taxas e preços municipais aprovado pela Assembleia Municipal em 27 de Junho de 2013 sob proposta da Câmara Municipal aprovada em reunião de Câmara Municipal na reunião de 10 de Maio de 2013.	39.682,00	20%	791.018,72	12%		
6. Otimização e racionalização das taxas cobradas pelo município	01-01-2012	75.482,00	126.782,00	168%	87.753,36	-57%	Regulamento de liquidação e cobrança de taxas e preços municipais aprovado pela Assembleia Municipal em 27 de Junho de 2013 sob proposta da Câmara Municipal aprovada em reunião de Câmara Municipal na reunião de 10 de Maio de 2013.	126.782,00	168%	102.724,14	-49%		O valor executado é inferior ao previsto, devido à conjuntura económica atual
7. Aperfeiçoamento dos processos e do controlo sobre os factos suscetíveis de gerarem a cobrança de taxas e preços municipais, bem como ao nível da aplicação de coimas e da promoção dos processos de execução fiscal a cargo do município	01-01-2013	0,00	0,00	0%	0,00	0%		80.000,00	100%				
8. Venda de património	01-01-2013	0,00	0,00	0%	0,00	0%		402.578,00	100%	18.828,43	-95%		Para o ano 2013 foi estimada a receita no PAF o valor de 402.578 € e 0,00 € para o ano 2014. Acontece que no ano 2013 apenas foi recebido o valor de 18.828,43€, estimando-se que seja obtido no ano 2014 o valor remanescente.
9. Outras medidas com impacto no aumento da receita c)													
9.1 Comparticipação pela instalação de um novo parque eólico 42 aerogeradores - (contratualizado)	10-12-2012	0,00	285.000,00	100%	0,00	-100%		285.000,00	100%	0,00	-100%		A medida em causa está dependente da estratégia empresarial de terceiros, estando elaborado 1 contrato que obriga a empresa promotora do parque, após o início das obras a pagar os valores previstos no PAF.
9.2 Rendas resultantes da produção de energia eólica de mais 42 aerogeradores	01-01-2014	0,00	0,00	0%	0,00	-100%		0,00	0%	0,00	-100%		A medida em causa está dependente da estratégia empresarial de terceiros, estando elaborado 1 contrato que obriga a empresa promotora do parque, após o início das obras a pagar os valores previstos no PAF.
... discriminar cada medida numa linha													
Total Aumento de receita (B.1)			638.790,71		1.713.468,19			1.189.358,78		2.182.089,32			
B.2 Redução da despesa													
10. Redução/contenção/racionalização da despesa municipal com pessoal	01-01-2012	2.984.532,19	357.999,96	12%	2.573.742,66	-2%		319.495,19	-11%	2.820.458,89	8%		O valor previsto no momento de elaboração do PAF não contemplava o valor do SF e SN para a totalidade dos colaboradores, bem como o acréscimo da contribuição da entidade patronal para a SS e CGA.
11. Redução/contenção/racionalização da despesa municipal com aquisição de bens e serviços correntes e de capital	01-01-2012	5.023.017,16	246.443,16	5%	5.015.570,97	29%		600.834,16	12%	6.757.138,16	-13%		Apenas foi obtido 60% do PAEL no ano 2013
12. Redução/contenção/racionalização da despesa municipal com transferências correntes e de capital	01-10-2012	1.687.360,78	410.544,78	24%	1.163.606,33	10%		479.538,78	28%	1.323.613,08	10%		Apenas foi obtido 60% do PAEL no ano 2013
13. Redução/contenção/racionalização da despesa municipal com atividades que tenham impacto direto na diminuição de custos de funcionamento de Infraestruturas municipais													
14. Outras medidas com impacto na redução da despesa													
14.1 Redução dos juros de mora de fornecedores	01-01-2013	236.795,23	86.429,35	36%	43.802,29	51%		160.636,19	68%	163.221,95	2%		
... discriminar cada medida numa linha													
Total Poupança gerada pela redução da despesa (B.2)			1.101.417,25		8.796.722,25			1.560.504,32		11.064.432,08			
B.3 Outras medidas													
8. Outras medidas b)													
... discriminar cada medida numa linha													
Total aumento receita / poupança gerada pelas outras medidas (B.3)													
Total Impacte esperado (B.1+B.2+B.3)			1.740.207,96		10.510.190,44			2.749.863,10		13.246.521,40			

MUNICÍPIO DE MOIMENTA DA BEIRA

QUADRO III: EVOLUÇÃO PREVISIONAL DA RECEITA E DA DESPESA									
Descrição	Valores apresentados em candidatura		Valores Executados 2012	Desvio face ao previsto	Observação / Justificação	Valores candidatura		Desvio face ao previsto	Observação / Justificação
	Valores apurados					Valores Executados 2013	Valores estimados PAF 2013		
	2011	2012 total							
Receitas correntes	6.920.741,72	6.873.246,34	6.594.832,00	278.414,34		7.025.959,24	8.535.236,50	-1.509.277,26	
Impostos directos	950.871,42	988.929,40	991.180,99	-2.251,59		1.215.645,47	1.475.887,61	-260.242,14	
IMI	624.785,73	643.784,44	686.644,63	-42.860,19		800.500,51	1.065.368,16	-264.867,65	
IMT	139.468,44	194.992,40	130.080,41	64.911,99		194.992,40	156.684,68	38.307,72	
Derrama	0,00	0,00	0,00	0,00		70.000,00	32.410,87	37.589,13	
Outros	186.617,25	150.152,56	174.455,95	-24.303,39		150.152,56	221.423,90	-71.271,34	
Impostos indirectos	50.457,72	20.018,00	39.189,09	-19.171,09		20.018,04	44.211,64	-24.193,60	
Taxas, multas e outras penalidades	75.481,96	202.264,18	87.753,36	114.510,82		202.264,18	102.724,14	99.540,04	O valor realizado, foi inferior ao previsto, devido à conjuntura económica actual.
Taxas	75.260,49	192.410,76	84.636,93	107.773,83		192.410,76	81.794,08	110.616,68	
Multas	221,47	9.853,42	3.116,43	6.736,99		9.853,42	20.930,06	-11.076,64	
Rendimentos da propriedade	497.099,61	495.603,35	565.161,83	-69.558,48		495.603,55	851.058,55	-355.455,00	
Transferências correntes	4.236.289,31	4.074.841,00	4.055.748,74	19.092,26		4.074.841,00	5.168.499,26	-1.093.658,26	
Venda de bens e serviços correntes	757.164,86	752.007,41	767.333,20	-15.325,79		705.087,00	791.018,72	-85.931,72	
Venda de bens	217.085,45	215.606,77	235.910,12	-20.303,35		202.154,30	248.803,74	-46.649,44	
Serviços	511.893,60	508.406,82	489.457,36	18.949,46		476.685,52	504.355,67	-27.670,15	
Rendas	28.185,81	27.993,82	41.965,72	-13.971,90		26.247,19	37.859,31	-11.612,12	
Outras receitas correntes	353.376,84	339.583,00	88.464,79	251.118,21		312.500,00	101.836,58	210.663,42	
Receitas de capital	3.303.976,83	5.822.888,00	4.495.137,57	1.327.750,43		6.417.861,66	4.358.618,69	2.059.242,97	
Venda de bens de investimento	0,00	0,00	0,00	0,00		402.578,00	18.828,43	383.749,57	
Terrenos	0,00	0,00	0,00	0,00		402.578,00	18.828,43	383.749,57	Para o ano 2013 foi estimada a receita no PAF o valor de 202.578 € e a 0,00 € para o ano 2014. Acontece que no ano 2013 apenas foi recebido o valor de 14.944 €, estimando-se que seja obtido no ano 2014 o valor remanescente.
Habitações	0,00	0,00	0,00	0,00		0,00	0,00	0,00	
Edifícios	0,00	0,00	0,00	0,00		0,00	0,00	0,00	
Outros bens de investimento	0,00	0,00	0,00	0,00		0,00	0,00	0,00	
Transferências de capital	3.028.976,83	5.022.888,00	3.695.137,57	1.327.750,43		3.541.700,00	2.058.519,10	1.483.180,90	O OE para o ano 2014, atribuiu 90% do FEF à componente corrente. Situação que não foi considerada na elaboração do PAF, bem como as reduções no OE.
Fundo de Equilíbrio Financeiro (FEF)	2.170.866,00	2.054.200,00	2.053.215,00	985,00		2.054.200,00	955.025,00	1.099.175,00	
Ativos financeiros	0,00	0,00	0,00	0,00		0,00	0,00	0,00	
Passivos financeiros	275.000,00	800.000,00	800.000,00	0,00		2.473.583,66	2.247.492,31	226.091,35	
Outras receitas de capital	0,00	0,00	0,00	0,00		0,00	33.778,85	-33.778,85	
Rep. não abatidas nos pagamentos	0,00	612,00	858,90	-246,90		0,00	667,60	-667,60	
Total receita	10.224.718,55	12.696.746,34	11.090.828,47	1.605.917,87		13.443.820,90	12.894.522,79	549.298,11	
Receitas correntes	6.920.741,72	6.873.246,34	6.594.832,00	278.414,34		7.025.959,24	8.535.236,50	-1.509.277,26	
Receitas de capital	3.303.976,83	5.822.888,00	4.495.137,57	1.327.750,43		6.417.861,66	4.358.618,69	2.059.242,97	

MUNICÍPIO DE MOIMENTA DA BEIRA

QUADRO III: EVOLUÇÃO PREVISIONAL DA RECEITA E DA DESPESA									
Descrição	Valores apresentados em candidatura		Valores Executados 2012	Desvio face ao previsto	Observação / Justificação	Valores candidatura	Valores Executados 2013	Desvio face ao previsto	Observação / Justificação
	Valores apurados	2012 total				Valores estimados PAE			
	2011					2013			
Despesas correntes	6.113.716,87	7.876.057,90	6.025.777,55	1.850.280,35		8.178.795,07	7.348.487,46	830.307,61	
Despesas com o pessoal	2.984.532,19	2.626.532,23	2.573.742,66	52.789,57		2.613.913,00	2.820.458,89	-206.545,89	
Remunerações certas e permanentes	2.514.900,36	2.183.530,94	2.107.458,24	76.072,70		2.173.040,12	2.255.088,61	-82.048,49	
Abonos variáveis ou eventuais	52.468,66	43.855,82	42.385,85	1.469,97		43.645,11	30.141,51	13.503,60	
Segurança social	417.163,17	399.145,48	423.898,57	-24.753,09		397.227,77	535.228,77	-138.001,00	
Aquisição de bens e serviços	2.051.466,30	4.023.035,43	2.378.301,42	1.644.734,01		4.422.182,70	3.413.362,73	1.008.819,97	O PAEL apenas teve visto do TC em 21/11/2013
Aquisição de bens	452.430,19	998.084,51	562.765,70	435.318,81		1.097.109,91	811.376,11	285.733,80	
Aquisição de serviços	1.599.036,11	3.024.950,92	1.815.535,72	1.209.415,20		3.325.072,79	2.601.986,62	723.086,17	
Juros e outros encargos	243.315,36	299.479,00	156.755,24	142.723,76		258.898,00	214.713,88	44.184,12	
Resultantes do PAEL		0,00	0,00	0,00		59.200,81	0,00	59.200,81	
Resultantes de outro endividamento de médio e longo prazo	103.498,85	74.336,00	82.506,47	-8.170,47		46.469,31	28.968,66	17.500,65	
Resultantes de endividamento de curto	139.816,51	225.143,00	74.248,77	150.894,23		153.227,88	185.745,22	-32.517,34	
Transferências correntes	815.349,36	903.017,24	891.287,29	11.729,95		857.866,37	869.326,29	-11.459,92	
Empresas públicas municipais e intermunicipais	0,00	0,00	0,00	0,00		0,00	0,00	0,00	
Freguesias	196.034,49	230.505,76	243.876,09	-13.370,33		218.980,47	204.170,38	14.810,09	
Associações de municípios	0,00	126,26	54,06	72,20		119,95	542,10	-422,15	
Instituições sem fins lucrativos	488.760,04	621.377,99	577.508,48	43.869,51		590.309,09	580.653,60	9.655,49	
Famílias	28.541,10	105,10	9.958,90	-9.853,80		99,85	6.308,10	-6.208,25	
Outras	102.013,73	50.902,13	59.889,76	-8.987,63		48.357,02	77.652,11	-29.295,09	
Subsídios	0,00	0,00	0,00	0,00		0,00	0,00	0,00	
Empresas públicas municipais e intermunicipais	0,00	0,00	0,00	0,00		0,00	0,00	0,00	
Famílias	0,00	0,00	0,00	0,00		0,00	0,00	0,00	
Outros	0,00	0,00	0,00	0,00		0,00	0,00	0,00	
Outras despesas correntes	19.053,66	23.994,00	25.690,94	-1.696,94		25.935,00	30.625,67	-4.690,67	
Despesas de capital	4.084.171,06	4.845.018,63	4.928.523,26	-83.504,63		4.858.008,97	5.738.096,00	-880.087,03	
Aquisição de bens de capital	2.252.659,76	2.440.000,00	2.637.269,55	-197.269,55		3.328.583,66	3.343.775,43	-15.191,77	
Investimentos	2.252.659,76	2.440.000,00	2.628.987,44	-188.987,44		3.328.583,66	3.343.775,43	-15.191,77	
Terrenos	77.231,25	79.174,86	78.425,00	749,86		108.008,26	62.745,00	45.263,26	
Habitacões	34.596,24	17.992,03	33.877,99	-15.885,96		24.544,26	70.065,10	-45.520,84	
Edifícios	416.219,07	690.261,12	1.041.498,93	-351.237,81		941.636,02	1.726.968,48	-785.332,46	
Construções diversas	1.499.681,66	1.476.348,42	1.239.252,51	237.095,91		2.013.995,59	1.062.000,47	951.995,12	
Outros	224.931,54	176.223,56	235.933,01	-59.709,45		240.399,53	421.956,38	-181.596,85	
Locação financeira	0,00	0,00	0,00	0,00		0,00	0,00	0,00	
Bens de domínio público	0,00	0,00	8.282,11	-8.282,11		0,00	0,00	0,00	
Transferências de capital	327.904,91	373.799,35	272.319,04	101.480,31		349.955,87	454.286,79	-104.330,92	
Empresas públicas municipais e intermunicipais	0,00	0,00	0,00	0,00		0,00	0,00	0,00	
Freguesias	157.625,91	149.519,74	96.819,03	52.700,71		139.982,35	134.040,99	5.941,36	
Associações de municípios	79.940,00	112.139,81	110.000,00	2.139,80		104.986,76	154.830,80	-49.844,04	
Instituições sem fins lucrativos	90.339,00	112.139,81	65.500,01	46.639,80		104.986,76	165.415,00	-60.428,24	
Famílias	0,00	0,00	0,00	0,00		0,00	0,00	0,00	
Outras	0,00	0,00	0,00	0,00		0,00	0,00	0,00	
Activos financeiros	7.500,00	0,00	0,00	0,00		0,00	7.500,00	-7.500,00	
Passivos financeiros	1.496.106,39	2.031.219,28	2.018.934,67	12.284,61		1.179.469,44	1.932.533,78	-753.064,34	
Resultantes do PAEL		0,00	0,00	0,00		66.971,33	0,00	66.971,33	
Resultantes de outro endividamento de médio e longo prazo	1.221.106,39	1.231.219,28	1.218.934,67	12.284,61		1.112.498,11	1.132.533,78	-20.035,67	
Resultantes de endividamento de curto	275.000,00	800.000,00	800.000,00	0,00		0,00	800.000,00	-800.000,00	
Outras despesas de capital	0,00	0,00	0,00	0,00		0,00	0,00	0,00	
Total despesa	10.197.887,93	12.721.076,53	10.954.300,81	1.766.775,72		13.036.804,04	13.086.583,46	-49.779,42	
Despesa corrente	6.113.716,87	7.876.057,90	6.025.777,55	1.850.280,35		8.178.795,07	7.348.487,46	830.307,61	
Despesa de capital	4.084.171,06	4.845.018,63	4.928.523,26	-83.504,63		4.858.008,97	5.738.096,00	-880.087,03	
Saldo (Receita - Despesa)	26.830,62	-24.330,19	136.527,66	-160.857,85		407.016,86	-192.060,67	599.077,53	

MUNICÍPIO DE MOIMENTA DA BEIRA

QUADRO IV: MAPA PREVISIONAL DA EVOLUÇÃO DÍVIDA POR CURTO E MÉDIO E LONGO PRAZO E DO SERVIÇO DA DÍVIDA DE EMLP

(euros)

MAPA PREVISIONAL DA EVOLUÇÃO DÍVIDA POR CURTO E MÉDIO E LONGO PRAZO														
Descrição	Valores apresentados em candidatura				Valores Executados 2012	Desvio	Valores candidatura		Valores Executados 2013	Desvio	Observação / Justificação			
	2011		2012 <i>total</i>				2013							
	Amortizações	Juros	Amortizações	Juros			Amortizações	Juros						
Dívida de Curto prazo	6.006.215		5.454.791		7.187.888		1.733.097		2.978.114		4.165.009		1.186.895	
Empréstimos de CP	0		0		0		0		0		0		0	
Empréstimos de MLP - Valor exigível a CP	0		0		1.126.287		1.126.287		0		0		0	Não foi previsto no PAEo valor exigível a CP.
Outra	6.006.215		5.454.791		6.061.600		606.809		2.978.114		4.165.009		1.186.895	
Fornecedores c/c	3.401.423		2.825.894		3.936.478		1.110.584		1.823.592		2.906.180		1.082.588	O PAEL apenas teve visto do TC em 2013, Apenas foi obtido 60% do PAEL no ano 2013
Fornecedores de imobilizado c/c	2.147.552		2.568.611		1.372.166		-1.196.445		1.096.479		778.895		-317.585	
Estado e Outros Entes Públicos	35.790		57.715		54.179		-3.536		56.945		46.217		-10.728	
Clientes, contribuintes e utentes	60.479		0		0		0		0		0		0	
Administração autárquica	0		0		0		0		0		0		0	
Outros credores	360.971		2.571		698.778		696.207		1.098		433.718		432.620	O PAEL apenas teve visto do TC em 2013, Apenas foi obtido 60% do PAEL no ano 2013
<i>Subtotal Curto prazo</i>	<i>6.006.215</i>		<i>5.454.791</i>		<i>7.187.888</i>		<i>1.733.097</i>		<i>2.978.114</i>		<i>4.165.009</i>		<i>1.186.895</i>	
Dívida de Médio e longo prazo	6.212.757		4.981.538		3.867.535		-1.114.003		6.275.652		5.308.781		-966.871	
Empréstimos	6.212.757		4.981.538		3.867.535		-1.114.003		6.275.652		5.308.781		-966.871	
No âmbito do PAEL							0		2.406.612		1.447.492		-959.120	
Outros empréstimos de médio/longo prazo	6.212.757		4.981.538		3.867.535		-1.114.003		3.869.040		3.861.288		-7.751	O PAEL apenas teve visto do TC em 2013
Outra	0		0		0		0		0		0		0	
Fornecedores c/c	0		0		0		0		0		0		0	
Fornecedores de imobilizado c/c	0		0		0		0		0		0		0	
Estado e Outros Entes Públicos	0		0		0		0		0		0		0	
Clientes, contribuintes e utentes	0		0		0		0		0		0		0	
Administração autárquica	0		0		0		0		0		0		0	
Outros credores	0		0		0		0		0		0		0	
<i>Subtotal Médio e longo prazo</i>	<i>6.212.757</i>		<i>4.981.538</i>		<i>3.867.535</i>		<i>-1.114.003</i>		<i>6.275.652</i>		<i>5.308.781</i>		<i>-966.871</i>	O PAEL apenas teve visto do TC em 2013
Total da dívida	12.218.971		10.436.329		11.055.423		619.094		9.253.766		9.473.790		220.024	
Dívida referente a operações de tesouraria e, se refletidas patrimonialmente, a cauções e garantias prestadas por terceiros	60.479		60.479		90.903		30.424		60.479		102.690		42.211	
Total da dívida de natureza orçamental	12.158.493		10.375.850		10.964.520		588.669		9.193.287		9.371.100		177.813	
MAPA PREVISIONAL DA EVOLUÇÃO DO SERVIÇO DA DÍVIDA DE EMLP														
Descrição	Valores apresentados em candidatura				2012		Desvio	Valores candidatura		2013		Desvio		
	2011		2012 <i>total (1.ª rem. operada + 2.ª rem. extimada)</i>		Valores Executados			2013		Valores Executados				
	Amortizações	Juros	Amortizações	Juros	Amortizações	Juros		Amortizações	Juros	Amortizações	Juros			
SERVIÇO DA DÍVIDA EMLP							0	0				0	0	
No âmbito do PAEL			0	0	0	0	0	0	66.971	59.201	0	0	-66.971	-59.201
Outros empréstimos de médio/longo prazo	1.221.106	103.499	1.231.219	74.366	1.218.935	80.506	-12.284	6.140	1.112.498	46.469	1.132.534	28.965	20.036	-17.504
Total	1.221.106	103.499	1.231.219	74.366	1.218.935	80.506	-12.284	6.140	1.179.469	105.670	1.132.534	28.965	-46.936	-76.705

MUNICÍPIO DE MOIMENTA DA BEIRA

QUADRO V - CALENDARIZAÇÃO DA REDUÇÃO ANUAL DO ENDIVIDAMENTO LÍQUIDO												
	2012 (previsto PAF)		Valores Apurados 2012		Desvio		2013 (previsto PAF)		Valores Apurados 2013		Desvio	
	D	C	D	C			D	C	D	C		
1 Disponibilidades	193.129		341.773		148.644	0	600.145		161.153		-438.992	0
21 Dívidas de Terceiros	147.243		253.308		106.065	0	166.521		318.791		152.270	0
22 Fornecedores		2.825.894		3.936.478	0	1.110.584		1.823.592		2.906.180	0	1.082.588
23 Empréstimos Obtidos		4.981.538		4.993.822	0	12.284		6.275.652		5.308.781	0	-966.871
24 Estado e Outros Entes Públicos		57.715		5.874	0	-51.841		56.945		46.217	0	-10.728
26 Outros Devedores e Credores	205.462	2.571.182	110.905	1.199.737	-94.557	-1.371.145	205.462	1.097.577	324.209	584.098	118.747	-513.479
261 Fornecedores de Imobilizado		2.568.611		1.198.783	0	-1.369.828		1.096.479		583.157	0	-513.323
264 Administração Autárquica					0	0					0	0
268 Devedores e Credores Diversos	205.462		110.905		-94.557	0	205.462		324.209		118.747	0
(26...) Outras		2.571		954	0	-1.618		1.098		941	0	-156
27 Acréscimos e Diferimentos	34.173	16.746.356	246.366	16.577.624	212.193	-168.732	34.173	17.717.800	245.332	17.798.675	211.159	80.875
271 Acréscimos de Proveitos	24.536		238.181		213.645		24.536		235.996		211.460	
272 Custos diferidos	9.637		8.184		-1.453		9.637		9.336		-301	
273 Acréscimos de custos		754.416		689.143		-65.273		754.416		1.177.589		423.173
274 Proveitos diferidos		15.991.940		15.888.481		-103.459		16.963.384		16.621.087		-342.297
2745 Subsídio para investimentos		15.991.940		15.888.481		-103.459		16.963.384		16.621.087		-342.297
2749 Outras												
4 IMOBILIZAÇÕES												
41 Investimentos Financeiros	387.343	0	387.343	0	0	0	387.343	0	387.343	0	0	0
411 Partes de Capital	387.343		387.343		0	0	387.343		387.343		0	0
412 Obrigações e títulos de participação	0				0	0	0		0		0	0
413 (...)	0				0	0	0		0		0	0
415 Outras aplicações financeiras	0				0	0	0		0		0	0
TOTAL	967.350	27.182.685	1.339.695	26.713.535	372.345	-469.150	1.393.644	26.971.566	1.436.829	26.643.951	43.185	-327.615
Total Considerado para Endiv. Líquido	967.350	11.190.745	1.339.695	10.825.054	372.345	-365.691	1.393.644	10.008.182	1.436.829	10.022.864	43.185	14.682
CONTRIBUIÇÃO DO SM, AM E SEL para o EL	0		0									
TOTAL ENDIVIDAMENTO LÍQUIDO SEC 95	10.223.395		9.485.359		-738.036		8.614.538		8.586.035		-28.503	
EMPRÉSTIMOS, DÍVIDAS E CRÉDITOS DO MUNICÍPIO EXCECIONADOS DOS LIMITES DE ENDIVIDAMENTO LÍQUIDO												
Stock em 31/Dez de EMLP excepcionados do limite de EL	1.025.244		1.025.249		5		899.796		898.488		-1.308	
Dívidas do Município às empresas concessionárias do serviço de distribuição de energia eléctrica em baixa tensão (consolidadas até 31/12/1988)	0		0		0		0		0		0	
Créditos do Município relativamente a SM e a entidades do SEL (independentemente de relevarem ou não para efeitos de limites de endiv.)	0		0		0		0		0		0	
Créditos sobre terceiros que não sejam reconhecidos por ambas as partes	0		0		0		0		0		0	
MONTANTES TOTAIS EXCECIONADOS DOS LIMITES	1.025.244		1.025.249		5		899.796		898.488		-1.308	
TOTAL ENDIV. LÍQ. A CONSIDERAR	9.198.151		8.460.110		-738.041		7.714.742		7.687.547		-27.195	
Limite Endividamento Líquido da LFL	7.764.469		7.764.689		220		7.864.778		7.834.148		-30.630	
EXCESSO ENDIVIDAMENTO LÍQUIDO	1.433.681,81		695.420,61		-738.261		-		-			
VARIAÇÃO DO EXCESSO DE ENDIVIDAMENTO LÍQUIDO FACE AO ANO ANTERIOR												

O valor das receitas correntes foi superior ao estimado no PAF em cerca de 1.500.000 € em virtude do incremento dos impostos diretos, e ainda, do incremento do FEF corrente em detrimento do FEF capital conforme orçamento do Estado para 2013. Note-se que foram previstas receitas provenientes do novo Parque Eólico no valor aproximado de 625.000,00 € (312.500 ano 2012 e ano 2013), facto que ainda não ocorreu, o que melhoraria a performance global da receita.

A despesa corrente está abaixo da previsão devida, nomeadamente, à diminuição dos pagamentos relacionados com dívidas arrastadas pela não obtenção da totalidade do PAEL no ano 2013, apesar de as despesas com pessoal terem sido superiores em cerca de 200.000,00 € devido ao pagamento dos subsídios de férias e de natal (que não estavam previstos no PAF).

A receita de capital foi inferior à estimada devido à quebra do FEF capital decorrente do Orçamento do Estado para 2013 e também da venda de bens de investimento, que se estima aconteça na sua maioria durante o ano 2014.

Por outro lado, o valor dos passivos financeiros de MLP estão muito abaixo da previsão devido a não ter sido utilizada a 2.ª e 3ª tranches do empréstimo do PAEL (cerca de 1.000.000 €) e de se ter considerado um valor do empréstimo do PAEL superior ao que se verificou na realidade.

No que diz respeito à despesa de capital é superior à estimativa do PAF devido, principalmente, à utilização do empréstimo de curto prazo no valor de 800.000,00 €, situação que não estava prevista.

CONCLUSÃO

Apesar de ainda ser cedo (o visto do Tribunal de Contas autorizando a adesão ao PAEL foi obtido em 21/11/2013) para retirar conclusões acerca das medidas já tomadas e avaliar os desvios quanto ao cumprimento do PAF, não podemos ignorar que o Município de Moimenta da Beira, no final de 2013, apresentava já indicadores económico-financeiros próximos dos previstos no PAF.

Com efeito, continua a existir a necessidade de ajustamento ao nível da receita proveniente de venda de bens e serviços, bem como da contenção das transferências correntes e de capital, assim como a aquisição de bens e serviços, caso contrário, o município terá dificuldade em obter um *cash-flow* positivo que condiciona, manifestamente, não só, a realização dos investimentos, como também, o reembolso oportuno dos empréstimos contratualizados de MLP (nomeadamente, o valor anual aproximado das prestações de capital do empréstimo do PAEL e PREDE).

Não podemos esquecer que a Lei dos Compromissos e de Pagamentos em Atraso (LCPA) exige, nomeadamente, a existência de fundos disponíveis positivos, para realizar novas despesas, e ainda, que o Tribunal de Contas (*vide* Decreto-lei n.º 127/2012 e Acórdãos do TC de 2013 de recusa de visto por existirem fundos disponíveis negativos) não deixa passar quaisquer projetos de investimento (mesmo que comparticipados) quando o Município tenha fundos disponíveis negativos.

No entanto destaca-se o facto de o município no ano 2013, ter cumprido com o essencial dos pressupostos do PAF, diminuindo o seu passivo significativamente em cerca de 1.100.000,00 €, face ao ano anterior, e de ter deixado de violar os limites de endividamento líquido e de médio e longo prazo.

Nota adicional:

Em 07 de março de 2014 foi libertada a segunda tranche deste empréstimo, no montante de 482.497,44 €, correspondente a 20% do financiamento concedido, ficando por transferir igual montante que corresponde aos restantes 20%.

O município já procedeu ao pagamento integral das dívidas elegíveis abrangidas pelo valor desta segunda tranche por ordem cronológica da dívida, tendo em conta a sua antiguidade.

Registou-se assim, que o montante total recebido deste empréstimo até à presente data totaliza 1.929.989,75 €.



SITUAÇÃO DOS CONTRATOS

ENTIDADE	CONTRATO				VISTO DO T.C.		DATA DO PRIMEIRO PAGAMENTO	PAGAMENTOS DA GERÊNCIA				PAGAMENTOS ACUMULADOS				Observações
	Objecto	Data	Valor	Mod Adj	N.º Reg.	Data		Trabalhos Normais	Revisão de Precos	Trabalhos a mais	Total	Trabalhos Normais	Revisão de Precos	Trabalhos a mais	Total	
	NORMAL															
FLOPONOR FLORESTAS E OBRAS PUBLICAS DO NORTE S A ALTIMPULSO - FISCALIZAÇÃO DE OBRAS, LDA	1/2011	CONTRATO PARA A EMPREITADA CONSTRUÇÃO DO CENTRO ESCOLAR DE MOIMENTA DA BEIRA	2011/03/11	2.814.660,60	a	447	2011/03/22	2011/12/30	1.649.891,98			1.649.891,98	2.971.962,94			2.971.962,94
FLOPONOR FLORESTAS E OBRAS PUBLICAS DO NORTE S A	1/2012	CONTRATO PARA A AQUISIÇÃO DO SERVIÇO DE FISCALIZAÇÃO DA EMPREITADA DE CONSTRUÇÃO DO CENTRO ESCOLAR DE MOIMENTA DA BEIRA	2012/02/02	74.750,00	g			2013/01/23	91.942,50			91.942,50	91.942,50			91.942,50
ECOAMBIENTE - CONSULTORES DE ENGENHARIA, GESTAO E PREST. DE SERV. S.A. SETIMO - ARQUITECTURA, LDª	1/2013	CONTRATO PARA SERVIÇO DE RECOLHA DE RESÍDUOS URBANOS NO MUNICÍPIO DE MOIMENTA DA BEIRA	2013/11/07	74.799,00	g			2013/10/31	9.910,87			9.910,87	9.910,87			9.910,87
VISTRAÇO, LDA	10/2008	CONTRATO PARA A ELABORAÇÃO DO PROJECTO DE CONSTRUÇÃO DO PARQUE DESPORTIVO	2008/06/27	74.742,76	g			2008/06/27	3.075,00			3.075,00	83.597,61			83.597,61
VISTRAÇO, LDA	10/2011	CONTRATO PARA A PRESTAÇÃO DE SERVIÇOS PARA O ESTUDO/CÁLCULO DA PEREQUAÇÃO COMPENSATÓRIA PARA A CONSTRUÇÃO DA CIRCULAR RODOVIÁRIA EXTERNA POENTE DE MOIMENTA DA BEIRA	2011/12/19	24.750,00	g			2012/12/31	4.000,00			4.000,00	10.654,88			10.654,88
FLOPONOR FLORESTAS E OBRAS PUBLICAS DO NORTE S A	11/2013	CONTRATO PARA A EMPREITADA DE VALORIZAÇÃO DOS ESPAÇOS FLORESTAIS - BENEFICIAÇÃO DE CAMINHOS E MANUTENÇÃO DE GALERIAS RIPÍCOLAS	2013/05/30	142.120,04	g			2013/09/04	4.845,30			4.845,30	4.845,30			4.845,30
ACPS-ARQUITECTO, LDA.	12/2009	CONTRATO PARA A ELABORAÇÃO DO PROJECTOS DE EXECUÇÃO DE CENTRO DE INTERPRETAÇÃO E DE ESPAÇO JUVENTUDE DE MOIMENTA DA BEIRA	2009/07/27	23.950,00	g			2010/02/10	5.891,70			5.891,70	14.513,70			14.513,70
KONICA MINOLTA BUSINESS SOLUTIONS PORTUGAL, LDA. MANUEL PEREIRA DA CRUZ & FILHOS, LDª	12CTS00680	CONTRATO DE ALUGUER DE FOTOCOPIADORAS	2012/07/25	47.700,00	g			2012/11/27	12.453,80			12.453,80	14.409,50			14.409,50
SÍNTESE - CONSULTORIA EM PLANEJAMENTO, LDA	17/2013	CONTRATO PARA A EMPREITADA DE REPARAÇÃO, BENEFICIAÇÃO E PAVIMENTAÇÃO DE VIAS MUNICIPAIS - VIAS MUNICIPAIS I	2013/06/28	23.610,00	g			2013/12/18	5.380,60			5.380,60	5.380,60			5.380,60
J.C. FERNANDES & SILVA - CONSTRUÇÕES, LDA.	18/2009	CONTRATO PARA A ELABORAÇÃO DOS ESTUDOS DE AVALIAÇÃO AMBIENTAL ESTRATÉGICA E DELIMITAÇÃO DA RESERVA ECOLÓGICA NACIONAL	2009/08/19	24.750,00	g			2010/04/28	4.500,00			4.500,00	19.575,00			19.575,00
THYSSENKRUPP ELEVADORES, S.A.	19/2013	CONTRATO PARA A EMPREITADA DE CONSTRUÇÃO DE MUROS EM AMPLIAÇÃO DO CEMITÉRIO DE CARIA	2013/09/02	16.298,25	g			2013/11/21	5.945,81			5.945,81	5.945,81			5.945,81
THYSSENKRUPP ELEVADORES, S.A.	1900280	CONTRATO DE MANUTENÇÃO SIMPLES ELEVADOR INSTALADO NA BIBLIOTECA DE MOIMENTA DA BEIRA	2011/01/01	1.841,28	g			2011/09/14	954,25			954,25	1.895,80			1.895,80
THYSSENKRUPP ELEVADORES, S.A.	2/2013	CONTRATO PARA A EMPREITADA DO CENTRO DE INFORMAÇÃO TURÍSTICA DE MOIMENTA DA BEIRA	2013/01/28	133.407,14	a			2013/02/08	61.849,24			61.849,24	61.849,24			61.849,24
ALVITE-RETROS Terraplanagens e Desaterros, Lda	2201082	CONTRATO DE MANUTENÇÃO SIMPLES DE ELEVADOR NA ESCOLA BASICA DE MOIMENTA DA BEIRA - ALAGOA	2013/09/30	1.440,00	g			2013/12/18	147,60			147,60	147,60			147,60
FRANCISCO LUCENA, ESCULTURA UNIPessoal, LDA. CONSTRUÇÕES DEMO, LDA.	23/2013	INSTALAÇÃO DA REDE DE SANEAMENTO DE PORTO DA NAVE (1ª FASE) E EXECUÇÃO DA REDE DE DRENAGEM DAS AGUAS PLUVIAIS NO BAIRRO DO AREAL E EM OUTRAS RUAS - FREGUESIA DE ALVITE	2013/11/15	98.188,48	g			2013/12/20	4.900,00			4.900,00	4.900,00			4.900,00
FRANCISCO LUCENA, ESCULTURA UNIPessoal, LDA. CONSTRUÇÕES DEMO, LDA.	24/2009	ELABORAÇÃO/EXECUÇÃO DE DUAS PEÇAS ESCULTÓRIAS	2009/10/08	20.000,00	g			2013/12/10	21.000,00			21.000,00	21.000,00			21.000,00
ASCOP CONSTRUÇÃO CIVIL E OBRAS PUBLICAS, LDA	3/2013	CONTRATO PARA A EMPREITADA REPARAÇÃO, BENEFICIAÇÃO E PAVIMENTAÇÃO DE VIAS MUNICIPAIS - INFRAESTRUTURAS URBANAS E PASSEIOS DE ARRUEAMENTOS DE SEVER	2013/01/30	48.446,50	g			2013/07/31	42.500,00			42.500,00	42.500,00			42.500,00
AREAL EDITORES, LDA	4/2012	CONTRATO PARA A EMPREITADA DE CONSTRUÇÃO DE ARRUEAMENTO DE ACESSO AO SERVIÇO DE URGÊNCIA BÁSICA	2012/08/03	56.800,00	g			2013/05/29	15.091,58			15.091,58	15.091,58			15.091,58
LOPES & IRMAO, LDA.	4/2013	CONTRATO PARA A AQUISIÇÃO DO MATERIAL DIDACTICO PARA O CENTRO ESCOLAR DE MOIMENTA DA BEIRA	2013/02/01	33.807,58	g			2013/11/20	41.583,32			41.583,32	41.583,32			41.583,32
MONTALVIA - CONSTRUTORA, SA	5/2008	CONTRATO PARA A EMPREITADA DE ARRANJO URBANÍSTICO AS AVENIDA 25 DE ABRIL E RUA DR. SÁ CARNEIRO, EM MOIMENTA DA BEIRA	2008/01/25	609.499,50	a	294	2008/06/06	2008/06/12	12.009,80			12.009,80	577.250,39			577.250,39
MONTALVIA - CONSTRUTORA, SA	5/2012	CONTRATO PARA A EMPREITADA DE REPARAÇÃO, BENEFICIAÇÃO E PAVIMENTAÇÃO DE VIAS MUNICIPAIS - EXECUÇÃO DO ARRUEAMENTO E REMODELAÇÃO DE INFRAESTRUTURAS DO LOTEAMENTO DO SR. CAMILO, SITUADO NO ALTO DO FACHO	2012/09/13	28.186,30	g			2013/04/16	20.544,82			20.544,82	20.544,82			20.544,82

ENTIDADE	CONTRATO				VISTO DO T.C.		DATA DO PRIMEIRO PAGAMENTO	PAGAMENTOS DA GERÊNCIA				PAGAMENTOS ACUMULADOS				Observações
	Objecto	Data	Valor	Mod Adj	N.º Reg.	Data		Trabalhos Normais	Revisão de Precos	Trabalhos a mais	Total	Trabalhos Normais	Revisão de Precos	Trabalhos a mais	Total	
EMBEIRAL- EMPREITEIROS DAS BEIRAS, S.A.	5/2013	CONTRATO PARA A EMPREITADA DE REPARAÇÃO, BENEFICIAÇÃO E PAVIMENTAÇÃO DE VIAS MUNICIPAIS - ARRANJO URBANÍSTICO DA ZONA ENVOLVENTE AO PARQUE DESPORTIVO DE MOIMENTA DA BEIRA	2013/02/13	145.644,41	g			2013/05/29	154.383,07			154.383,07	154.383,07		154.383,07	
LOPES & IRMAO, LDA.	6/2009	CONTRATO PARA A EMPREITADA DE BENEFICIAÇÃO, REPARAÇÃO E CONSERVAÇÃO DE DIVERSOS ARRUAMENTOS URBANOS EM ALVITE - RUA DO OUTEIRO E SUAS INTERSECÇÕES	2009/04/14	230.436,93	a			2009/12/09	92.022,47			92.022,47	202.014,72		202.014,72	
CONSTRULINK, TECNOLOGIAS DE INFORMAÇÃO, S.A.	6/2012	CONTRATO PARA LICENCIAMENTO DE PLATAFORMA ELECTRÓNICA DE CONTRATAÇÃO PÚBLICA	2012/11/30	15.300,00	g			2013/01/23	6.273,00			6.273,00	6.273,00		6.273,00	
NAUTILUS-INDUSTRIA E COMERCIO DE MOBILIARIO, LDA.	6/2013	CONTRATO PARA A AQUISIÇÃO DO EQUIPAMENTO INFORMÁTICO PARA O CENTRO ESCOLAR DE MOIMENTA DA BEIRA	2013/02/20	38.976,00	g			2013/11/20	47.940,48			47.940,48	47.940,48		47.940,48	
INPLENITUS, ARQUITECTURA E SOLUÇÕES, UNIPESSOAL,LDA	7/2011	CONTRATO PARA A ELABORAÇÃO DO PROJECTO DE EXECUÇÃO DO NINHO DE EMPRESAS DE MOIMENTA DA BEIRA	2011/12/19	17.000,00	g			2013/04/29	8.137,00			8.137,00	8.137,00		8.137,00	
WOODONE, MOBILIARIO, S.A.	7/2013	CONTRATO PARA A AQUISIÇÃO DO MOBILIÁRIO ESCOLAR PARA O CENTRO ESCOLAR DE MOIMENTA DA BEIRA	2013/03/11	65.703,00	g			2013/07/11	62.873,91			62.873,91	62.873,91		62.873,91	
VISTRAÇO, LDA	9/2011	CONTRATO PARA A ELABORAÇÃO DO PROJECTO DE EXECUÇÃO DA CIRCULAR RODOVIÁRIA EXTERNA POENTE DE MOIMENTA DA BEIRA	2011/12/19	24.850,00	g			2012/03/21	7.000,00			7.000,00	17.697,93		17.697,93	
ABEL JOAO AGUIAR, UNIPESSOAL LDA	ASSPAVCUBO S	ASSENTAMENTO DE PAVIMENTOS EM CUBOS	2013/05/22	9.449,50	g			2013/12/18	4.535,26			4.535,26	4.535,26		4.535,26	
ALEXANDRE EMANUEL PEREIRA MONTEIRO	AVÇA A.MONT	CONTRATO DE PRESTAÇÃO DE SERVIÇOS NA MODALIDADE DE AVENÇA NO ÂMBITO DA REDE SOCIAL DE MOIMENTA DA BEIRA	2009/09/01	46.857,72	g			2009/10/09	17.733,84			17.733,84	70.947,38		70.947,38	
RITA ISABEL CARDOSO CAETANO	AVÇA RITA CAETAN	CONTRATO DE AVENÇA COMO TECNICA DE SERVIÇO SOCIAL DESENVOLVENDO FUNÇÕES NO ÂMBITO DA COMISSÃO DE PROTEÇÃO DE CRIANÇAS E JOVENS E DA REDE SOCIAL	2010/05/17	36.645,14	g			2010/06/28	17.733,84			17.733,84	62.633,14		62.633,14	
VASCO DOMINGOS FIDALGO FERNANDES	AVÇA VASCO.FERN	CONTRATO DE PRESTAÇÃO DE SERVIÇOS NA MODALIDADE DE AVENÇA NO ÂMBITO DO PROJECTO E FISCALIZAÇÃO DE OBRAS MUNICIPAIS	2009/09/01	46.857,72	g			2009/11/20	17.733,84			17.733,84	70.947,38		70.947,38	
VITOR JOSÉ JESUS COUTINHO	AVÇA VIT COUT	CONTRATO DE PRESTAÇÃO DE SERVIÇOS NA MODALIDADE DE AVENÇA NO ÂMBITO DOS LICENCIAMENTOS DE UTILIZAÇÃO DOS RECURSOS HIDRICOS	2009/08/01	46.617,20	g			2009/11/17	17.733,84			17.733,84	70.706,86		70.706,86	
RICARDO MANUEL DE CARVALHO PEREIRA	C AVÇ 13/14	CONTRATO DE AVENÇA COMO TECNICO DE MUSICA	2013/10/01	7.535,00	g			2013/11/27	1.685,10			1.685,10	1.685,10		1.685,10	
MVF - COM. DESENV. SOFTWARE, LDª	C MAN PAV PIS	CONTRATO DE ASSISTENCIA TECNICA ANUAL "ANUAL SPORT'S SOLUTION"	2013/01/18	747,00	g			2013/03/27	918,81			918,81	918,81		918,81	
MARIO DOS SANTOS	CONT ARRENDAMEN T	CONTRATO DE ARRENDAMENTO DO PREDIO URBANO SITO NA AVENIDA SA CARNEIRO PARA INSTALAÇÕES DA ORQUESTRA MUNICIPAL	2002/04/11	54.931,68	g			2002/06/14	4.200,00			4.200,00	59.131,68		59.131,68	
IBERMETEO-CONSULTORIA EM METEOROLOGIA.LDA	CPSPREVMET BORLOG	CONTRATO DE PRESTAÇÃO DE SERVIÇOS DE PREVISÃO METEOROLOGICA	2013/03/01	1.800,00	g			2013/06/20	1.660,50			1.660,50	1.660,50		1.660,50	
ANTONIO MANUEL FERREIRA GOMES	CT AV 13/14	CONTRATO DE AVENÇA COMO TECNICO DE MUSICA	2013/10/01	7.535,00	g			2013/11/27	1.685,10			1.685,10	1.685,10		1.685,10	
ANDREIA FERNANDES CORREIA	CTAVAND12/ 13	CONTRATO DE AVENÇA COMO TECNICO DE MUSICA	2012/09/17	8.625,00	g			2012/12/19	7.957,50			7.957,50	9.832,50		9.832,50	
RICARDO MANUEL DE CARVALHO PEREIRA	CTAVRICARD 012/13	CONTRATO DE AVENÇA COMO TECNICO DE MUSICA	2012/09/17	8.625,00	g			2012/12/19	7.957,50			7.957,50	9.832,50		9.832,50	
RUI AFONSO DE VASCONCELOS BONDOSO CARDOSO	CTAVRUIBON D	CONTRATO DE AVENÇA COMO TECNICO DE COMUNICAÇÃO E MARKETING	2011/10/03	33.750,00	g			2011/11/04	18.839,00			18.839,00	37.589,00		37.589,00	
ANTONIO MANUEL FERREIRA GOMES	CTAVTOGOME S12/13	CONTRATO DE AVENÇA COMO TECNICO DE MUSICA	2012/09/17	7.877,50	g			2012/12/19	7.582,95			7.582,95	9.689,33		9.689,33	
LABORATORIO REGIONAL DE TRAS-OS-MONTES, LDA.	CTQLAGUA13	CONTROLO DA QUALIDADE DA AGUA DE CONSUMO HUMANO E EFLUENTES DE ETAR	2013/01/29	5.557,01	g			2013/08/23		3.623,58		3.623,58	3.623,58		3.623,58	
ANDREIA FERNANDES CORREIA	CIT AV 13/14	CONTRATO DE AVENÇA COMO TECNICO DE MUSICA	2013/10/01	7.535,00	g			2013/11/27	1.685,10			1.685,10	1.685,10		1.685,10	
E.A.V.T. - EMPRESA AUTOMOBILISTICA DE VIACAO E TURISMO, LDA.	EAVT 10/11	PROTOCOLO TRANSPORTES ESCOLARES 2010/2011	2010/09/01	415.950,00	g			2013/12/10	212.350,20			212.350,20	240.795,62		240.795,62	

ENTIDADE	CONTRATO				VISTO DO T.C.		DATA DO PRIMEIRO PAGAMENTO	PAGAMENTOS DA GERÊNCIA				PAGAMENTOS ACUMULADOS				Observações
	Objecto	Data	Valor	Mod Adj	N.º Reg.	Data		Trabalhos Normais	Revisão de Precos	Trabalhos a mais	Total	Trabalhos Normais	Revisão de Precos	Trabalhos a mais	Total	
E.A.V.T. - EMPRESA AUTOMOBILISTICA DE VIACAO E TURISMO, LDA.	EAVT 11/12 PROTOCOLO TRANSPORTES ESCOLARES 2011/2012	2011/09/08	387.600,00	g			2013/01/31	102.531,39			102.531,39	273.247,35		273.247,35		
E.A.V.T. - EMPRESA AUTOMOBILISTICA DE VIACAO E TURISMO, LDA.	EAVT 12/13 PROTOCOLO TRANSPORTES ESCOLARES 2012/2013	2012/08/14	341.120,00	g			2013/07/30	185.490,19			185.490,19	185.490,19		185.490,19		
FUN & FITNESS - COMERCIO DE ARTIGOS DESPORTIVOS, LDA	FUN CONTRATO DE MANUTENÇÃO DE EQUIPAMENTOS DA SALA DE FITNESS DO PAVILHÃO MUNICIPAL	2013/02/01	456,00	g			2013/04/29	409,59			409,59	409,59		409,59		
CINGULO - Arquitectura e Engenharia Unipessoal, lda.	P.S.CINGULO CONTRATO DE PRESTAÇÃO DE SERVIÇOS PELA RESPONSABILIDADE PELA EXPLORAÇÃO DAS INSTALAÇÕES ELETRICAS DO PAVILHÃO MUNICIPAL.	2008/02/01	6.750,00	g			2009/01/26	1.107,00			1.107,00	8.200,50		8.200,50		
PRAXICENTER ENSINO E FORMAÇÃO, UNIPESSOAL, LDA.	POPH POT QUALIFICAÇÃO DOS PROFISSIONAIS DA ADMINISTRAÇÃO HUMANO PUBLICA LOCAL	2012/11/12	36.430,19	g			2013/04/29	3.852,50			3.852,50	3.852,50		3.852,50		
H.S.S. CONSTRUÇÕES E REPARAÇÕES DE EDIFICIOS LDA	RESTAURO RESTAURO DE EQUIPAMENTO ESCOLAR - FREGUESIA DE EQ ESCO RUA	2013/09/26	5.190,00	g			2013/10/17	5.501,40			5.501,40	5.501,40		5.501,40		
TMN - TELECOMUNICACOES MOVEIS NACIONAIS, S.A.	TMN AQUISIÇÃO DE SERVIÇOS E EQUIPAMENTOS PARA COMUNICAÇÕES MOVEIS	2012/06/28	23.760,96	g			2012/09/04	15.473,66			15.473,66	19.629,75		19.629,75		
MONTALVIA - CONSTRUTORA, SA	REVISÃO DE PREÇOS CONTRATO PARA A EMPREITADA DE RECTIFICAÇÃO, REPARAÇÃO E CONSERVAÇÃO DE DIVERSOS ARRUAMENTOS URBANOS / CAMINHOS MUNICIPAIS - BENEFICIAÇÃO DO CAMINHO ENTRE A EN 226 E VIDE, BENEFICIAÇÃO DO ARRUAMENTO	2009/03/13	1.802,33	g			2013/12/09		1.910,47		1.910,47	1.910,47		1.910,47		
EMBEIRAL- EMPREITEIROS DAS BEIRAS, S.A.	TRABALHOS A MAIS SEGUNDO CONTRATO ADICIONAL AO CELEBRADO EM DEZ DE OUTUBRO DO ANO DE DOIS MIL E OITO, RESPEITANTE À OBRA DE "CONSTRUÇÃO DO PARQUE DESPORTIVO DE MOIMENTA DA BEIRA - O PRIMEIRO RELVADO	2011/05/11	217.150,20	g			2013/08/19			210.179,21	210.179,21	230.179,21		230.179,21		
		Total	6.678.812,92					3.053.406,21	5.534,05	210.179,21	3.269.119,47	5.669.428,11	5.534,05	230.179,21	5.905.141,37	

Modalidades de Adjudicação/Tipos de procedimentos

Tipo Designação

a Concurso público

g Ajuste directo



ATIVOS DE RENDIMENTO



ACTIVOS DE RENDIMENTO VARIÁVEL

(De harmonia com o ponto 8.3.5.2 do POCAL)



CÂMARA MUNICIPAL DE MOIMENTA DA BEIRA


Ano **2013**

Valores em euros

Valor de Mercado (1)	Entidade Devedora (2)	Valor em 1 de Janeiro		Valor em 31 de Dezembro		Juros vencidos e recebidos (7)	Juros vencidos e a receber (8)
		Juros Vencidos (3)	Valor de Mercado (4)	Valor Nominal (5)	Valor de Mercado (6)		
A curto prazo							
		- €	- €	- €	- €	- €	- €
		- €	- €	- €	- €	- €	- €
A médio e longo prazos							
	RESINORTE S.A.	- €	43.657,00 €	1,00 €	43.657,00 €	- €	- €
	Águas de Trás-Os-Montes e Alto Douro	- €	217.661,00 €	1,00 €	217.661,00 €	- €	- €
	Matadouro Regional Douro Sul, S.A.	- €	93.524,75 €	1,00 €	93.524,75 €	- €	- €
	IFEC - Fundação Rodrigues Silveira	- €	1.500,00 €	1,00 €	1.500,00 €	- €	- €
	MATEVISEU - Matadouro Regional de Viseu, AS	- €	6.000,00 €	1,00 €	6.000,00 €	- €	- €
	REGIEFRUTAS-COOPERATIVA A.I.P.TAVORA-VAROSA, CIPRL	- €	25.000,00 €	1,00 €	25.000,00 €	- €	- €
		- €	387.342,75 €		387.342,75 €	- €	- €
Total		- €	387.342,75 €		387.342,75 €	- €	- €



RELAÇÃO NOMINAL DOS RESPONSÁVEIS

	RELAÇÃO NOMINAL DOS RESPONSÁVEIS				2013
Designação da entidade	CÂMARA MUNICIPAL DE MOIMENTA DA BEIRA				
Gerência	01 de Janeiro a 31 de Dezembro				
NOME	Situação na entidade	Remuneração líquida auferida	Período de responsabilidade	Morada	
JOSÉ EDUARDO LOPES FERREIRA	PRESIDENTE	30.123,01 €	01/01 a 31/12	R. Duarte Madeira Arrais,6 - 3620-338 Moimenta da Beira	
FRANCISCO ALEXANDRE S. GOUVEIA CARDIA	VER. EM REG. DE TEMPO INTEIRO	24.357,10 €	01/01 a 31/12	Rua Luis Veiga Leitão, nº. 12 - 3620-347 Moimenta da Beira	
ALEXANDRA MARIA FONSECA MARQUES	VER. EM REG. DE TEMPO INTEIRO	16.856,56 €	01/01 a 01/09	Largo Dr. António Séves, 3 - 3620-170 Leomil MBR	
ANTÓNIO JOSÉ TEIXEIRA CAIADO	VER. EM REG. DE TEMPO INTEIRO	24.430,29 €	01/01 a 31/12	R. Dr. Antº Ferreira Fonseca, 1 - 3620-337 Moimenta da Beira	
CARLOS ANTONIO DA SILVA MENDES	VER. EM REG. DE TEMPO INTEIRO	4.749,53 €	25/10 a 31/12	Granjinha - 3620-503 SEVER	
SUSANA ISABEL MARQUES LEMOS	VER. EM REG. DE TEMPO INTEIRO	4.211,15 €	25/10 a 31/12	R. do Farol, n.º 15 - B.º N.º Sr.º de Fátima- 3620-339 MBR	
LUIS CARLOS PEREIRA DA SILVA	VEREADOR	1.363,75 €	01/01 a 31/12	R. Eng.Amaro da Costa, 188, 2º Dto - 3620-306 Moimenta da Beira	
JORGE DE JESUS COSTA	VEREADOR	- €	01/01 a 05/07	Sr.º dos Aflitos - Caria - 3620-104 Moimenta da Beira	
JOAQUIM ANTÓNIO DA COSTA COELHO	VEREADOR	1.526,72 €	01/01 a 25/10	R.D. Afonso Henriques, 16 - 3620-374 Moimenta da Beira	
RICARDO MIGUEL DE CARVALHO TOJAL	VEREADOR	352,32 €	05/07 a 25/10	Lugar de Santa Cruz- EN 226 - 3620-165 Leomil MBR	
CRISTIANO DIAS DE ALMEIDA COSTA COELHO	VEREADOR	176,16 €	25/10 a 31/12	R.D. Afonso Henriques, 16 - 3620-374 Moimenta da Beira	

Anexo VIII, da Resolução n.º 4/2001 - 2.ª Secção do Tribunal de Contas, publicada no D.R. II série, n.º 191, de 18 de Agosto de 2001.

O Dirigente responsável pela área administrativa e/ou financeira

Assinatura,

Paulo Alexandre P. Ligeiro



CARACTERIZAÇÃO DA ENTIDADE

CARACTERIZAÇÃO DA ENTIDADE

(De harmonia com o ponto 8.1 do POCAL e ponto III da Resolução n.º 4/2001 - 2.ª Secção do Tribunal de Contas - D.R. II série, n.º 191, de 18 de Agosto de 2001)

a)	CÂMARA MUNICIPAL DE MOIMENTA DA BEIRA	b)	2013
----	---------------------------------------	----	------

1	NÚMERO DE IDENTIFICAÇÃO FISCAL: 506664686
---	---

2	ENDEREÇO POSTAL: LARGO DO TABOLADO - 3620-324 MOIMENTA DA BEIRA
	TELEFONE - TELEX / TELEFAX: 254 520 070 / 254 520 071

3	REGIME FINANCEIRO E OUTROS ELEMENTOS DE IDENTIFICAÇÃO: CAE: 84113 - ADMINISTRAÇÃO LOCAL
---	--

4	NÚMERO DE ELEITORES	11528
FONTE: Eleições Autárquicas de 29/09/2013		

5	LEGISLAÇÃO (CONSTITUIÇÃO, ORGÂNICA E FUNCIONAMENTO, QUANDO APLICAVEL): Art.º 235.º a 243.º CRP; Lei 159/99, de 14 de Setembro; Lei 169/99, de 18 de Setembro, com alterações introduzidas pela Lei n.º 5-A/2002, de 11 de Janeiro e Lei das Finanças Locais n.º 2/2007, de 15 de Janeiro.
---	--

6	ESTRUTURA ORGANIZACIONAL, EFECTIVA (ORGANOGRAMA E, QUANDO APLICAVEL, A INDICAÇÃO DOS ÓRGÃOS DE NATUREZA CONSULTIVA E DE FISCALIZAÇÃO):		
	Data de Aprovação	Data de Publicação	Diário da República
Estrutura Orgânica	28-12-2012	08-02-2013	II Serie, n.º 28
Mapa de Pessoal	28-12-2012		
Reestruturação de serviços	28-12-2012		

7	DESCRIÇÃO SUMÁRIA DAS ACTIVIDADES: As Inerentes a uma Autarquia Local
---	--

8	RECURSOS HUMANOS - IDENTIFICAÇÃO DO PRESIDENTE E DEMAIS MEMBROS DO ÓRGÃO EXECUTIVO E, QUANDO APLICÁVEL, DOS RESPONSÁVEIS PELA DIRECÇÃO DA ENTIDADE: Presidente - José Eduardo Lopes Ferreira Vereador em Regime de Permanência - Francisco Alexandre dos Santos Gouveia Cardia Vereador em Regime de Permanência - António José Teixeira Caiado Vereador em Regime de Permanência - Susana Isabel Marques Lemos Vereador em Regime de Permanência - Carlos António da Silva Mendes Vereador - Luis Carlos Pereira da Silva Vereador - Cristiano Dias de Almeida Costa Coelho
---	---

RESUMO (N.º DE MEMBROS DO ÓRGÃO EXECUTIVO)	
Em Regime de Permanência	5
A meio tempo	
Outros	2

OBSERVAÇÕES:

9	ORGANIZAÇÃO CONTABILÍSTICA: BREVE DESCRIÇÃO DAS PRINCIPAIS CARACTERÍSTICAS DO SISTEMA INFORMÁTICO UTILIZADO/EXISTENTE; DEMONSTRAÇÕES FINANCEIRAS INTERVALARES, QUANDO EXISTIREM; EXISTÊNCIA OU NÃO DE DESCENTRALIZAÇÃO CONTABILÍSTICA E, EM CASO AFIRMATIVO, BREVE DESCRIÇÃO DO SISTEMA UTILIZADO E DO MODO DE ARTICULAÇÃO COM A CONTABILIDADE CENTRAL:
---	---

O sistema informático utilizado baseia-se numa estrutura cliente/servidor que permite a descentralização dos serviços de contabilidade pelos vários sectores da Câmara Municipal. No âmbito da organização contabilística é aplicado o Dec. Lei 54-A/99, de 22 de Fevereiro, desde 01 de Maio de 2002.

10 INDICADORES DE GESTÃO:	
Fundo de Equilíbrio Financeiro (c)	5.061.455,00
Fundo Social Municipal (c)	283.799,00
Participação Fixa no I.R.S. (c)	171.739,00
Fundo de Financiamento de Freguesias (c)	---
Receitas Correntes no ano anterior ao da gerência em apreciação	6.594.832,00
Despesas de investimento no ano anterior ao da gerência em apreciação	2.637.269,55
Despesas com Pessoal do Quadro (c)	1.455.570,20
Despesas com Pessoal em Qualquer Outra Situação (c)	191.662,41
Dívidas a Receber de Terceiros (c)	1.205.875,09

11 ACÇÕES INSPECTIVAS:	
Identificação das acções inspectivas levadas a efeito por órgãos de controlo interno (IGF e IGAL)m com incidência na Gerência e nos 3 anos anteriores:	
Data da acção	06/04 a 17/06 de 2010 P. abrangido 06/04/2008 a 06/04/2010 Entidade IGAL N.º Proc. 180700
Data da acção	25/01 a 30/06 de 2013 P. abrangido 2009 a 2012 Entidade IGF N.º Proc. 2013/180/A3/138
Data da acção	--- P. abrangido --- Entidade --- N.º Proc. ---

12 INDICAÇÃO DA QUOTA PARTE DAS AMORTIZAÇÕES E ENCARGOS FINANCEIROS RESULTANTES DE EMPRÉSTIMOS CONTRAÍDOS PELAS ASSOCIAÇÕES DE MUNICÍPIOS EM QUE A ENTIDADE PARTICIPE E OU EMPRESAS PÚBLICAS	
DESIGNAÇÃO	UN. EUROS

13 SERVIÇOS MUNICIPALIZADOS	
A Entidade tem Serviços Municipalizados?	<input type="checkbox"/> S <input checked="" type="checkbox"/> N
Se respondeu sim, especifique quais e indique os respectivos grupos:	

14 REGULAMENTOS / DIRECTIVAS INTERNAS	
A Entidade tem regulamentos / directivas internas relativos às áreas contabilística, financeira e de controlo interno?	<input checked="" type="checkbox"/> S <input type="checkbox"/> N
Se respondeu sim, especifique quais e indique, no caso de recurso a empresas de consultadoria ou auditoria, áreas de actuação abrangidas: Regulamento de Inventário e Cadastro do Património Municipal e Sistema de Controlo Interno	

15 DOCUMENTOS DE GESTÃO			
	Data de Aprovação pelo Órgão Executivo	Data de Aprovação pelo Órgão Deliberativo	Observações
Grandes Opções do Plano	14-12-2012	28-12-2012	
Orçamento	14-12-2012	28-12-2012	
Documentos de Prestações de Contas	22-04-2014	30-04-2014	

16 OUTRA INFORMAÇÃO CONSIDERADA RELEVANTE:	

Em 16 de Abril de 2014

O Responsável pelos Serviços (d)

c) - No ano da Gerência
d) - Dirigente, dependente o Órgão executivo, responsável pela área administrativa e / ou financeira.



OUTRAS DIVIDAS A TERCEIROS

ENTIDADE		OUTRAS DÍVIDAS A TERCEIROS		DATA	ANO	PAGINA
MUNICIPIO M.B.		MES : 12 - DEZEMBRO		2014/04/17	2013	1
COD. CONTA	TERCEIRO	DESIGNAÇÃO	SALDO INICIAL		SALDO FINAL	
			DEBITO	CREDITO	DEVEDOR	CREDOR
22		FORNECEDORES		3.936.478,13		2.906.179,67
22.1		Fornecedores c/corrente		3.766.284,23		2.506.134,97
	1096	DIAS & FILHOS - EMPREENDIMENTOS TURÍSTICOS, LDA		2.630,00		7.800,00
	1108	TERRASROGER - TERRAPLANAGENS, Lda.		3.000,00		971,70
	1118	RESUR - RESÍDUOS SÓLIDOS E URBANOS, LDª		117.095,84		15.942,00
	1125	S.G.L.-SOCIEDADE DE GAS,LDA		200,74		
	1131	AUTO PEÇAS JOÃO MORAIS UNIPESSOAL,LDA		2.562,12		1.146,84
	115	ALBERTINA AUGUSTA DOS SANTOS		345,80		
	1157	JOSE ANTONIO CORREIA BATISTA		4.568,72		4.332,26
	1191	AGUAS DE TRAS-OS-MONTES E ALTO DOURO		2.129.155,98		1.681.502,55
	1209	MANUEL BERNARDO		1.190,94		2.160,26
	1211	XEROCAR-COMERCIO DE VEICULOS AUTOMOVEIS, S.A.				800,00
	1217	ADRIANO DA RESSURREICAO MONTEIRO		202,57		182,00
	1220	JOSE CARLOS DE JESUS SANTOS		225,00		
	125	ASSOCIACAO RECREATIVA E CULTURAL ARCOZELENSE (ARCA)		334,54		334,54
	1251	ALBERTO OSORIO REQUEIJO & FILHOS LDA		3.925,00		
	1276	SIDONIO CLEMENCIO DA SILVA		5.515,17		5.703,56
	1277	CONSTRUCOES DEMO, LDA.		335,18		1.686,61
	1299	ARTENAVE ATELIER ASSOCIAÇÃO DE SOLIDARIEDADE		6.228,89		
	1302	FERNANDO MACHADO MENDONCA		100,86		
	1305	SANIBEIRA LDA.		2.765,40		4.666,10
	1309	CORREIA & IRMAO, LDA.		725,50		376,80
	1316	MARIO DOS SANTOS		5.677,18		5.781,80
	1323	FEIFIL - FEIJAO & FILHOS LDA.		3.145,83		3.123,38
	1338	COOPERATIVA AGRICOLA DO TAVORA,CRL		3.320,00		2.722,56
	1340	ALFREDO DUARTE GOMES		6.992,83		39,91
	1371	MARIO GONCALVES,LDA.		3.952,81		3.221,32
	1397	JOSE CARLOS CORREIA CARDOSO		2.597,33		1.192,49
	1399	ANTONIO FELIX GALHARDO		714,02		361,37
	1400	ALVITE-RETROS Terraplanagens e Desaterros, Lda		4.784,70		2.337,00
	1430	MANUEL RIBEIRO MORAIS				163,00
	1482	RETROBEIRA DE ANTÓNIO A. SERRALHEIRO- AL.MAQ.EQ.LDA		1.702,32		1.884,36
	1497	VALTER FERREIRA ARCANJO, LDA.		51,76		468,14
	1514	A.D.S.E.		15.068,35		17.055,34
	1728	DISTRIMOIMENTA - SUPERMERCADOS LD.		20,40		
	174	FERNANDO MARTINS DE CARVALHO & IRMAOS, LDA.		1.592,85		
	1788	MOBEPNE - COMERCIO DE PNEUS E MONTAGEM, LDA		1.290,43		1.251,11
	182	E.A.V.T. - EMPRESA AUTOMOBILISTICA DE VIACAO E TURISMO, LDA.		727.179,55		207.912,92
	1886	BEIRA AREAL S.A.		1.113,12		823,02
	1909	TALHO AVENIDA, LDA		621,40		
	1923	OMS - TRATAMENTO DE ÁGUAS, LDA		6.000,00		
	1931	PRIMACOM- PROJ.,INST. E MANUT. TELECOMUNICAÇÕES, LDA.				110,70
	1948	TIPOGRAFIA EXEMPLO - ARTES GRÁFICAS, LDA.		11.744,26		5.459,22
	1955	ESTORES ANTUNES,LDA				80,02
	1963	ASLUZ - EQUIPAMENTOS ELECTRICOS, LDA		1.149,77		1.475,04
	1985	TRANSPORTES LUIS RODRIGUES E CORREIA, LDA.		4.066,01		4.952,00
	2004	GRESDEMO-COMERCIO DE MATERIAIS DE CONSTRUÇÃO,LDA		3.318,20		3.217,26
	2006	TERRAFIZ, ESCAV. E TERRAPL., LDA.				4.804,40
	2036	GIL AUGUSTO DE CARVALHO		184,50		
	2050	NAUTILUS-INDUSTRIA E COMERCIO DE MOBILIARIO, LDA.				659,19
	2080	MEDIDATA-SISTEMAS DE INFORMAÇÃO PARA AUTARQUIAS,S.A.		6.000,00		15.886,51
	2113	VINDIMAR-REPRESENTAÇÕES, LDA.		3.343,44		1.047,18
	2120	THYSSENKRUPP ELEVADORES,S.A.		190,85		
	2133	AGRUPAMENTO VERTICAL DE ESCOLAS DE Mtª DA BEIRA		14.893,11		525,60
	215	SILVA & REIS, LDA.		145,60		66,40
	2171	PAPELIQUIDOS - COMERCIO DE PRODUTOS DE LIMPEZA, LDA.		1.129,07		420,67
	2199	FERNANDO L. GASPAS, S.A.		7.000,00		7.000,00
	2204	OURIVESARIA S. TIAGO, LDA.		150,22		74,50
	2214	JOSE CARLOS SA DO SACRAMENTO		49,20		639,60
	2240	VECOJUNCAL,UNIPESSOAL LDA.		163,75		163,75
A TRANSPORTAR ...				3.120.461,11		2.022.524,98

ENTIDADE		OUTRAS DÍVIDAS A TERCEIROS	DATA	ANO	PAGINA	
MUNICIPIO M.B.			MES : 12 - DEZEMBRO	2014/04/17	2013	2
COD. CONTA	TERCEIRO	DESIGNAÇÃO	SALDO INICIAL		SALDO FINAL	
			DEBITO	CREDITO	DEVEDOR	CREADOR
		TRANSPORTE ...		3.120.461,11		2.022.524,98
	2263	OSMAR CARVALHO & GEORGETTE TRANSPORTES, LD ^a .		246,00		2.435,40
	2283	CANALBEIRA CANALIZAÇÕES, UNIPessoal,LDA		6.890,94		4.548,31
	2306	JOSE AGOSTINHO SILVA		178,35		
	2351	AUTO REPARADORA VILARINHO & GOMES, LD ^a		243,74		
	2353	MPIX - UNIPessoal, LD ^a		570,06		54,50
	238	ASSOCIACAO NACIONAL DE MUNICIPIOS PORTUGUESES		10.191,00		
	2459	HORÁCIO ROSA BORGES UNIPessoal, LD ^a		722,62		2.052,28
	2461	SALGUEIRO E SALGUEIRO, REPARAÇÃO DE AUTOMÓVEIS ,LDA				1.009,21
	2470	BRICANTEL - COM. MATERIAL ELECTRICO DE BRAGANCA, LDA		381,30		2.245,98
	25	MANUEL OLIVEIRA PRELADO				178,56
	2506	REPSOL GÁS PORTUGAL, S.A.		7.357,18		15.363,73
	2509	CARPINTARIA SORRISO				1.365,30
	253	AGRO 2001		364,57		
	2548	MARMORES E GRANITOS DE ANTONIO MANUEL FERREIRA AUGUSTO				1.965,00
	2557	JOAO DE JESUS ALEXANDRE				1.590,00
	264	GLOBAL NOTICIAS PUBLICAÇÕES, S.A.		236,16		
	2658	QUINTA DOS COSTA GOMES - TURISMO RURAL LDA				1.150,00
	2667	MERITOCIL - LABORATORIO DE PUBLICIDADE		738,00		738,00
	267	PASTELARIA MARTINS, LDA.		1.718,00		3.810,00
	269	NOTICIAS DA BEIRA DOURO		123,00		
	2708	KONICA MINOLTA BUSINESS SOLUTIONS PORTUGAL, LDA.		4.370,15		
	2711	SERRALHARIA CALHAU, LDA.				4.255,80
	275	RESOPRE		13.973,04		5.882,48
	2817	SETIMO - ARQUITECTURA, LD ^a		3.075,00		
	282	MORGADO & IRMAO, LDA.				515,99
	2852	CRONICAS DA TERRA - COMERCIO E TURISMO, LDA.				350,00
	286	EDP SERVIÇO UNIVERSAL, S.A.		162.883,79		35,63
	287	ANTONIO REBORDAO MONTALVO				120,00
	2887	ENCHIDOS ARTESANAIS TIA MARQUINHAS, LIMITADA,				198,55
	2918	INPLENITUS, ARQUITECTURA E SOLUÇÕES, UNIPessoal,LDA		16.745,61		8.608,61
	292	IRMAOS FONSECA, LDA				750,00
	2922	AUTO PEÇAS TERRAS DO DEMO, LD ^a		1.144,00		55,50
	2963	INSTITUTO DE GESTÃO FINANCEIRA E PATRIMONIAL DA JUSTIÇA		23.500,00		23.500,00
	3004	MAXI PC - SISTEMAS INFORMATICOS				176,20
	3041	ISIDOVIAS				109,47
	3078	JOÃO BASTISTA & FILHOS - MATERIAIS DE CONSTRUÇÃO TRANSPORTES, LDA		1.708,26		6.261,26
	3105	ROSETA MARIA DE ALBUQUERQUE F.C.ALVES		241,15		204,00
	3168	CONFRARIA DA CASTANHA		2.000,00		
	320	CONSTRUÇOES IRMAOS BARRADAS, LDA		982,43		5.235,00
	3206	TERRA OCRE - UNIPessoal, LDA		795,00		795,00
	3207	QUINTA DO MELIÃO - RESTAURAÇÃO, UNIPessoal, LDA.		573,00		
	3273	PIROTÉCNIA CARLOS DUARTE SOCIEDADE UNIPessoal, LDA		147,60		
	3322	LOPES & IRMAO, LDA.				3.818,72
	3323	FUN & FITNESS - COMERCIO DE ARTIGOS DESPORTIVOS, LDA				46,74
	333	RADIO RIBA TAVORA		1.476,00		1.506,75
	3337	MANUTAN UNIPessoal, LDA.		409,59		
	3468	HISTORIAS E FACTOS - COMUNICAÇÃO UNIPessoal, LDA		184,50		
	3487	TRACTORASTOS, LDA		174,06		
	350	ASSOCIACAO DOS TRABALHADORES DA ADMINISTRAÇÃO LOCAL (ATAM)		660,00		
	3507	AFF EQUIPAMENTOS DESPORTIVOS LDA.				9.723,15
	3540	ALBERGARIA MOINHO DO RIO PAIVA LDA		300,00		432,00
	3604	CONSTRULINK, TECNOLOGIAS DE INFORMAÇÃO, S.A.		1.722,00		7.995,00
	3661	TURISMO DO DOURO		3.657,72		3.657,72
	3662	TURISMO DO PORTO E NORTE DE PORTUGAL		1.500,00		
	3678	SÍNTESE - CONSULTORIA EM PLANEAMENTO, LDA		4.500,00		
	3700	SIQ - SOCIEDADE DE INDUSTRIAS QUIMICAS, LDA.		1.568,25		353,87
	3708	RESINORTE, S.A.		98.929,47		55.537,92
		A TRANSPORTAR ...		3.497.642,65		2.201.156,61

ENTIDADE		OUTRAS DÍVIDAS A TERCEIROS		DATA	ANO	PAGINA
MUNICIPIO M.B.				2014/04/17	2013	3
		MES : 12 - DEZEMBRO				
COD. CONTA	TERCEIRO	DESIGNAÇÃO	SALDO INICIAL		SALDO FINAL	
			DEBITO	CREDITO	DEVEDOR	CREADOR
		TRANSPORTE ...		3.497.642,65		2.201.156,61
	373	AMADEU DE JESUS DUARTE,S.A.		9.402,47		6.809,16
	3772	CELESTINO SOARES CORLHO		200,54		
	3791	SAPATARIA SILVA DE GRACIANO DA SILVA ANDRADE		400,00		
	3837	PAULOGRAVITOS UNIPESSOAL, LDA.		2.287,80		
	3847	RASGOS DE MEMORIA, UNIPESSOAL, LDª				906,51
	3858	SOCIBEIRAL - SOCIEDADE DE PEDREIRAS DAS BEIRAS, LDA		6.667,19		4.162,65
	3897	GREENVALUE - ENERGY BUILDING SOLUTIONS		8.107,00		1.515,95
	3921	Podium Events, S.a.		7.300,00		
	3927	MR DO IT - PRODUÇÃO LOGISTICA PUB., LDA		3.436,99		
	3941	LABORATORIO REGIONAL DE TRAS-OS-MONTES, LDA.				2.452,01
	3986	ABSTRATO, LDA		873,30		
	3989	"EDITORA EDIÇÕES ESGOTADAS" TRAVEL GATE AGENCIA VIAGENS UNIP LDA		990,00		369,00
	3994	HUGO MIGUEL FERREIRA RODRIGUES				458,61
	4005	SUMA-SERVIÇOS URBANOS E MEIO AMBIENTE, S.A.		10.155,80		2.476,14
	4024	FERNANDO SANTOS CARVALHO, LDA		1.653,12		
	4029	PERFIL NOTAVEL - CALCETAMENTOS UNIPESSOAL, LDA.				1.439,10
	4053	TRANSACO, LDA		3.133,28		3.782,66
	4074	EYSSA-TESIS TECNOLOGIA DE SISTEMAS ELECTRONICOS, SA				2.416,95
	4091	LUBRIPAIVA - SOC. COMERCIO LUBRIFICANTES E PNEUS, LDA		1.316,07		
	4162	VISCIVIL ENGENHEIROS, LDA.		1.722,00		
	4165	VISTRAÇO, LDA		4.000,00		14.352,81
	4173	CARVALHO OLIVEIRA E FILHOS, LDª		3.111,90		
	4177	ZMF - INSTALAÇÕES DE CLIMATIZAÇÃO S.A.		1.047,90		
	4178	JOSE ROSARIO & HENRIQUE ROSARIO LDA		1.029,39		
	4182	BIG PICTURE 2 FILMES, S.A		959,40		
	4201	PSOLUTIONS, LDA		590,40		
	4204	GAS NATURAL SERVICIOS SDG SA SUCURSAL EM PORTUGAL		16.453,76		
	4219	MATELFE - INSTALAÇÕES ELCTRICAS, S.A.		6.027,00		
	4234	PNEUS SATENSE, LDA				300,00
	4237	BDR - BANDEIRAS E MASTROS, SA		534,44		
	4247	FIRST GRUPO SPORMEX-SOC. PORTUGUESA DE MONTAGEM DE EXPOSIÇÕES S.A.		5.289,00		2.398,62
	4250	SOSATEC - ASISTENCIA TECNICA, LDA.		3.050,40		2.120,52
	4251	INTERVOZ - PUBLICIDADE, S.A.		255,84		
	4259	MARIO ARTUR MONTÊS, LDA		4.030,96		
	4261	ALEXANDRA LUCENA NOGUEIRA, UNIPESSOAL,LDA.		2.091,00		
	4264	PKF & ASSOCIADOS, SROC, LDA.		5.289,00		
	4266	PROVISEU - CONSERVATORIO REGIONAL DE MUSICA DE VISEU		1.000,00		
	4409	ALTIMPULSO - FISCALIZAÇÃO DE OBRAS, LDA		55.165,50		
	4412	GATEWAY PORTUGAL		258,30		
	4436	ALBERTO REQUEIJO GOUVEIA - CABEÇA DE CASAL DA HERANÇA DE		1.545,00		
	4444	PRAXICENTER ENSINO E FORMAÇÃO, UNIPESSOAL, LDA.				22.891,00
	4451	ASSOCIAÇÃO DA BANDA MUSICAL DE GOVIÃES		200,00		
	4454	DAVID E MORAIS PAPELARIA, LDA.				1.143,30
	4455	OPERSCUT				522,75
	4461	AMBIMED - GESTAO AMBIENTAL, LDA.				58,05
	4462	ECOAMBIENTE - CONSULTORES DE ENGENHARIA, GESTAO E PREST. DE SERV. S.A.				69.376,07
	4465	R.E.D. - RELVADOS E EQUIPAMENTOS DESPORTIVOS, LDA				364,08
	4468	WOODONE, MOBILIARIO, S.A.				573,51
	4478	EDP COMERCIAL - COMERCIALIZAÇÃO DE ENERGIA, S.A				4.807,67
	4481	ALFREDO DOS SANTOS-CABEÇA DE CASAL DA HERANÇA DE				15.000,00
	4502	VIDUEDO UNIPESSOAL, LDA.				801,71
	4505	MAGNETIK VALUE, LDA				5.535,00
	4506	FERNANDO MANUEL FONSECA FERREIRA RAMOS				2.754,50
	4513	CODEPRIME CONSULTING, LDA.				2.000,00
	4521	IBEROENERGIA, LDA.				984,00
		A TRANSPORTAR ...		3.667.217,40		2.373.928,94

ENTIDADE		OUTRAS DÍVIDAS A TERCEIROS	DATA	ANO	PAGINA	
MUNICIPIO M.B.			MES : 12 - DEZEMBRO	2014/04/17	2013	4
COD. CONTA	TERCEIRO	DESIGNAÇÃO	SALDO INICIAL		SALDO FINAL	
			DEBITO	CREDITO	DEVEDOR	CREADOR
		TRANSPORTE ...		3.667.217,40		2.373.928,94
22.8	4580	CUSTODIA DE SOUSA MARQUES DE OLIVEIRA CARVALHO ILUMINAÇÕES FESTIVAS				3.075,00
	4584	HIGIGUARDA - COMERCIO DE PRODUTOS DE HIGIENE E LIMPEZA, LDA.				692,38
	4597	Crónica d'Aventura - Turismo Natureza, Ld ^a .				800,00
	4600	Prodyalca - Comercio De Produtos Químicos, Lda.				172,20
	4601	PETRALMEIDA, UNIPESSOAL,LDA.				1.270,00
	4603	Mediaspot - Clube De Video E Centro De Copias				350,55
	4605	Gomes & Gomes, Lda.				390,00
	595	FLOPONOR FLORESTAS E OBRAS PUBLICAS DO NORTE S A				40.362,50
	598	SOCIEDADE HOTELEIRA ALTO DE S. FRANCISCO, LDA.				71,10
	609	BEIRA DOURO - ASSOCIACAO DESENV.DO VALE DO DOURO				1.250,00
	624	REPSOL PORTUGUESA, S.A.		21.974,84		28.071,92
	639	CEAR - CENTRO DE ESTUDOS AQUILINO RIBEIRO		1.500,00		
	644	GRANITOS-IRMAOS SOARES,LDA		2.044,14		12.746,51
	69	FRANCISCO PEREIRA MARINHO & IRMAOS LDA		227,99		
	691	ANTONIO MANUEL FERREIRA GOMES				992,50
	702	TRIBUNAL DE CONTAS				3.089,16
	728	ZON LUSOMUNDO AUDIOVISUAIS, SA		2.478,45		1.697,40
	730	VENTURA DA CRUZ PLANEAMENTO,LD.		2.460,00		2.460,00
	757	A. SANTOS & FILHOS, LDA.				28,56
	81	GRAFINAL - ARTES GRAFICAS, LDA.		739,23		1.236,15
	816	ASSOCIACAO EMPRESARIAL DA REGIAO DE VISEU		11.250,00		
	829	HEGOLAR - SEGURANÇA,SAUDE,QUALIDADE E AMBIENTE, S.A.				934,80
	857	JARDIM DA RUA		2.898,54		554,91
	862	LIMPA CANAL-LIMPEZAS ECOLOGICAS,LDA				275,60
	87	IMPRESSOS EXPLICATIVOS				2.061,48
	873	VIDRARIA ROSINHA-SANTOS FERREIRA & VIEIRA MORGADO,LDA		522,25		
	891	EMBEIRAL- EMPREITEIROS DAS BEIRAS, S.A.		44.372,23		25.896,86
	91	INSERCOL - INDUSTRIA DE SERRALHARIA E COBERTURAS, LDA.		5.265,04		1.698,75
	920	FLORISTA TULIPA - MARIA TERESA SILVA CARDIA		125,00		202,90
	953	ALBERTO LOUREIRO FERNANDES				90,00
	963	MANUEL BAPTISTA GOMES, SOCIEDADE UNIPESSOAL, LDA.		129,15		1.063,95
	969	ARISTIDES & SERGIO,LDA.		3.079,97		670,85
		Fornecedores - Facturas em recepção e conferência		170.193,90		400.044,70
	1157	JOSE ANTONIO CORREIA BATISTA		1.464,78		1.073,98
	1191	ÁGUAS DE TRAS-OS-MONTES E ALTO DOURO		81.525,92		344.186,82
	1209	MANUEL BERNARDO		20,91		
	1217	ADRIANO DA RESSURREICAO MONTEIRO		285,50		
	1276	SIDONIO CLEMENCIO DA SILVA		554,87		663,60
	1298	JOSE DOS SANTOS DE JESUS				646,98
	1309	CORREIA & IRMAO, LDA.		70,25		
	1316	MARIO DOS SANTOS		400,00		
	1323	FEIFIL - FEIJAO & FILHOS LDA.				159,41
	1325	IRONDINA FERNANDES DAVID MORAIS		1.078,20		
	1338	COOPERATIVA AGRICOLA DO TAVORA,CRL		87,01		
	1397	JOSE CARLOS CORREIA CARDOSO				633,36
	1482	RETROBEIRA DE ANTÓNIO A. SERRALHEIRO- AL.MAQ.EQ.LDA		184,50		
	1766	BELARMINO PEREIRA GOMES		536,00		
	1788	MOBEPNE - COMERCIO DE PNEUS E MONTAGEM, LDA		14,76		
	182	E.A.V.T. - EMPRESA AUTOMOBILISTICA DE VIACAO E TURISMO, LDA.		22.048,00		
	1886	BEIRA AREAL S.A.		845,34		348,47
	1948	TIPOGRAFIA EXEMPLO - ARTES GRÁFICAS, LDA.		384,38		
	1963	ASLUZ - EQUIPAMENTOS ELECTRICOS, LDA		1.100,19		
	2006	TERRAFIZ, ESCAV. E TERRAPL., LDA.				1.082,40
	2263	OSMAR CARVALHO & GEORGETTE TRANSPORTES, LD ^a .		1.291,50		
	2283	CANALBEIRA CANALIZAÇÕES, UNIPESSOAL,LDA		824,33		88,46
	2292	TRANSPORTES S. COSMO LD ^a		594,59		
	2294	MARIA DA CONCEIÇÃO RODRIGUES FERREIRA		62,00		
		A TRANSPORTAR ...		3.879.657,26		2.855.018,45

ENTIDADE		OUTRAS DÍVIDAS A TERCEIROS		DATA	ANO	PAGINA
MUNICIPIO M.B.				MES : 12 - DEZEMBRO	2014/04/17	2013
COD. CONTA	TERCEIRO	DESIGNAÇÃO	SALDO INICIAL		SALDO FINAL	
			DEBITO	CREDITO	DEVEDOR	CREADOR
		TRANSPORTE ...		3.879.657,26		2.855.018,45
	2459	HORÁCIO ROSA BORGES UNIPESOAAL, LDª		202,33		202,34
	2461	SALGUEIRO E SALGUEIRO, REPARAÇÃO DE AUTOMÓVEIS ,LDA		565,80		
	2506	REPSOL GÁS PORTUGAL, S.A.		9.013,85		
	267	PASTELARIA MARTINS, LDA.				110,00
	269	NOTICIAS DA BEIRA DOURO		61,50		
	282	MORGADO & IRMAO, LDA.		9.550,00		
	287	ANTONIO REBORDAO MONTALVO		60,00		
	2879	ATMINFORMATICA 2 SOLUCOES E SISTEMAS SA		25,83		
	2922	AUTO PEÇAS TERRAS DO DEMO, LDª		213,90		
	2997	FLORISTA PAULA FLOR - DE FERNANDO GONÇALVES REBOREDO		20,00		
	3004	MAXI PC - SISTEMAS INFORMATICOS				15,99
	3078	JOÃO BATISTA & FILHOS - MATERIAIS DE CONSTRUÇÃO TRANSPORTES, LDA		863,46		
	3479	CINGULO - Arquitectura e Engenharia Unipessoal, lda.				184,50
	3604	CONSTRULINK, TECNOLOGIAS DE INFORMAÇÃO, S.A.		6.273,00		
	3708	RESINORTE, S.A.		20.744,73		10.233,34
	373	AMADEU DE JESUS DUARTE,S.A.		1.246,27		
	3986	ABSTRATO, LDA		40,00		
	4005	SUMA-SERVIÇOS URBANOS E MEIO AMBIENTE, S.A.		961,85		
	4053	TRANSACO, LDA		246,00		
	4074	EYSSA-TESIS TECNOLOGIA DE SISTEMAS ELECTRONICOS, SA		1.958,16		
	595	FLOPOMOR FLORESTAS E OBRAS PUBLICAS DO NORTE S A				40.362,50
	691	ANTONIO MANUEL FERREIRA GOMES		210,00		
	829	HEGOLAR - SEGURANÇA,SAUDE,QUALIDADE E AMBIENTE, S.A.		934,80		
	857	JARDIM DA RUA		438,00		
	873	VIDRARIA ROSINHA-SANTOS FERREIRA & VIEIRA MORGADO,LDA		116,75		
	891	EMBEIRAL- EMPREITEIROS DAS BEIRAS, S.A.		2.154,30		
	91	INSERCOL - INDUSTRIA DE SERRALHARIA E COBERTURAS, LDA.		122,02		52,55
	969	ARISTIDES & SERGIO,LDA.		798,32		
26		OUTROS DEVEDORES E CREDORES		2.042.885,06		1.164.008,54
26.1		Fornecedores de imobilizado		1.409.800,19		794.174,17
26.1.1		Fornecedores de imobilizado, c/c		1.372.165,54		778.894,88
	1108	TERRASROGER - TERRAPLANAGENS, Lda.				22.954,30
	1211	XEROCAR-COMERCIO DE VEICULOS AUTOMOVEIS, S.A.				13.000,00
	1276	SIDONIO CLEMENCIO DA SILVA		5.028,78		672,07
	1277	CONSTRUCOES DEMO, LDA.		14.579,16		57.763,44
	1316	MARIO DOS SANTOS		4.512,55		4.779,05
	1323	FEIFIL - FEIJAO & FILHOS LDA.		1.954,97		2.039,77
	1400	ALVITE-RETROS Terraplanagens e Desaterros, Lda		7.318,50		20.360,15
	1482	RETROBEIRA DE ANTÓNIO A. SERRALHEIRO- AL.MAQ.EQ.LDA				6.280,50
	176	ASCOP CONSTRUÇÃO CIVIL E OBRAS PUBLICAS, LDA		32.248,45		29.491,98
	1963	ASLUZ - EQUIPAMENTOS ELECTRICOS, LDA				3.070,21
	2263	OSMAR CARVALHO & GEORGETTE TRANSPORTES, LDª.		246,00		246,00
	282	MORGADO & IRMAO, LDA.		12.000,00		12.000,00
	2879	ATMINFORMATICA 2 SOLUCOES E SISTEMAS SA		7.212,19		
	3078	JOÃO BATISTA & FILHOS - MATERIAIS DE CONSTRUÇÃO TRANSPORTES, LDA				678,96
	3322	LOPES & IRMAO, LDA.		144.356,75		40.324,48
	3423	J.C. FERNANDES & SILVA - CONSTRUÇÕES, LDA.				4.865,40
	3425	LAPIFRUTAS, SA.		30.000,00		
	3479	CINGULO - Arquitectura e Engenharia Unipessoal, lda.				276,75
	3502	CIMERTEX - SOCIEDADE DE MAQUINAS E EQUIPAMENTOS, S.A.		10,35		20,70
	3575	MONTALVIA - CONSTRUTORA, SA		17.097,45		10.112,39
	373	AMADEU DE JESUS DUARTE,S.A.				1.870,90
	3858	SOCIBEIRAL - SOCIEDADE DE PEDREIRAS DAS BEIRAS, LDA				73.694,43
	3906	REGIEFRUTAS-COOPERATIVA A.I.P.TAVORA-VAROSA, CIPRL		7.500,00		
	4028	CHUPAS & MORRÃO, S.A.		7.000,00		7.000,00
	4030	MANUEL PEREIRA DA CRUZ & FILHOS, LDª		11.931,36		31.577,36
		A TRANSPORTAR ...		4.239.474,64		3.249.258,51

ENTIDADE		OUTRAS DÍVIDAS A TERCEIROS		DATA	ANO	PAGINA
MUNICIPIO M.B.		MES : 12 - DEZEMBRO		2014/04/17	2013	6
COD. CONTA	TERCEIRO	DESIGNAÇÃO	SALDO INICIAL		SALDO FINAL	
			DEBITO	CREDITO	DEVEDOR	CREADOR
		TRANSPORTE ...		4.239.474,64		3.249.258,51
	4059	PREGALE, LDA.		2.842,50		
	419	FABRIGIMNO - FABRICAÇÃO DE MATERIAL DE DESPORTO, LDA		5.303,76		
	4199	CASLI		9.416,00		
	4468	WOODONE, MOBILIARIO, S.A.				17.940,78
	4503	BIBLIO.SOFT-INFORMATICA, FORMAÇÃO E SERVIÇOS, LDA				4.089,75
	4507	IRMÃOS ALMEIDA CABRAL, LDA				305.164,56
	4508	CONSTRUÇÕES EZEQUIEL PINHO MOREIRA, LDA				75.178,26
	455	A. COUTO, LDA.		5.191,62		
	595	FLOPONOR FLORESTAS E OBRAS PUBLICAS DO NORTE S A		796.087,64		
	69	FRANCISCO PEREIRA MARINHO & IRMAOS LDA		25.639,76		25.639,76
	857	JARDIM DA RUA		4.458,17		1.244,88
	891	EMBEIRAL- EMPREITEIROS DAS BEIRAS, S.A.		210.179,21		
	959	Casfri Frio De Castelo Lda		850,00		
	963	MANUEL BAPTISTA GOMES, SOCIEDADE UNIPessoal, LDA.		9.200,37		6.558,05
26.1.3		FORNECEDORES DE IMOBILIZADO C/ CAUÇÃO		16.549,85		15.279,29
26.1.3.1		FORNECEDORES DE IMOBILIZADO-INDIVIDUAL		16.549,85		15.279,29
	2721	CAMARA MUNICIPAL DE MOIMENTA DA BEIRA		16.549,85		15.279,29
26.1.8		Fornecedores imobilizado - Facturas em recepção e		21.084,80		
	1323	FEIFIL - FEIJAO & FILHOS LDA.		84,80		
	2278	FRANCISCO LUCENA, ESCULTURA UNIPessoal, LDA.		21.000,00		
26.2		Pessoal		577,96		588,38
26.2.9		Outras operações com o pessoal		577,96		588,38
26.2.9.1		COMPANHIA DE SEGUROS IMPÉRIO		22,94		22,94
26.2.9.2		SMB - Associação de Funcionários do Municipio de M		555,02		565,44
26.3		Sindicatos		394,52		371,77
26.3.1		STAL		254,92		248,15
26.3.3		SINDICATO TRABALHADORES FUNÇÃO PUBLICA		21,56		21,56
26.3.4		SINTAP-SIND. TRAB. ADMINISTRAÇÃO PÚBLICA		84,91		68,93
26.3.7		SINDICATO NACIONAL TRABALHADORES DAS TELECOMUNICAÇ		9,32		9,32
26.3.8		SINDICATO QUADROS TECNICOS DO ESTADO		19,00		19,00
26.3.9		SINDICATO PROFESSORES REGIÃO CENTRO		4,81		4,81
26.8		Devedores e credores diversos		632.112,39		368.874,22
26.8.4		Credores de transferências das autarquias locais		629.974,54		368.173,62
26.8.4.1		Administração autárquica		221.967,31		227.871,99
26.8.4.1.1		Associações de municípios		46.080,80		10.000,00
	238	ASSOCIACAO NACIONAL DE MUNICIPIOS PORTUGUESES		1.250,00		
	985	ASSOCIACAO REGIONAL DOS MUNICIPIOS DO VALE DO TAVORA		44.830,80		10.000,00
26.8.4.1.4		Freguesias		175.886,51		217.871,99
	117	JUNTA DE FREGUESIA DE SEVER		3.059,72		4.399,30
	143	JUNTA DE FREGUESIA DE PERAVELHA		13.709,28		5.127,84
	163	JUNTA DE FREGUESIA DE ALDEIA DE NACOMBA		1.111,78		3.335,34
	164	JUNTA DE FREGUESIA DE BALDOS		12.860,21		7.378,77
	165	JUNTA DE FREGUESIA DE CABACOS		13.068,04		16.486,60
	166	JUNTA DE FREGUESIA DE SEGÕES		1.089,36		3.268,08
	201	JUNTA DE FREGUESIA DE ARIZ		11.615,10		20.339,10
	202	JUNTA DE FREGUESIA DE CASTELO		4.919,55		3.418,56
	203	JUNTA FREGUESIA DE LEOMIL		16.350,37		37.334,51
	205	JUNTA DE FREGUESIA DE NAGOSA		3.495,36		5.718,92
	206	JUNTA DE FREGUESIA DE PAÇÔ		1.709,28		11.032,35
	207	JUNTA DE FREGUESIA DE SARZEDO		21.582,29		24.188,17
	2446	JUNTA DE FREGUESIA DE ALVITE		15.109,53		1.354,23
	2876	JUNTA DE FREGUESIA DO VILAR		12.893,85		8.828,29
	3007	JUNTA DE FREGUESIA DA RUA		6.465,06		10.569,01
	3013	JUNTA DE FREGUESIA DE PEVA		13.093,77		12.677,63
	3034	JUNTA DE FREGUESIA DE PARADINHA		1.111,78		9.775,90
	3074	JUNTA DE FREGUESIA DE CARIA		20.858,72		14.856,96
	3258	JUNTA DE FREGUESIA DE ARCOZELOS		1.783,46		11.077,72
	4589	FREGUESIA DE PERAVELHA, ALDEIA DE NACOMBA E ARIZ				6.704,71
		A TRANSPORTAR ...		5.569.218,11		3.929.185,98

ENTIDADE		OUTRAS DÍVIDAS A TERCEIROS	DATA	ANO	PAGINA	
MUNICIPIO M.B.			MES : 12 - DEZEMBRO	2014/04/17	2013	7
COD. CONTA	TERCEIRO	DESIGNAÇÃO	SALDO INICIAL		SALDO FINAL	
			DEBITO	CREDITO	DEVEDOR	CREDOR
		TRANSPORTE ...		5.569.218,11		3.929.185,98
26.8.4.2		Administrações privadas		408.007,23		140.301,63
26.8.4.2.1		Instituições particulares		408.007,23		140.301,63
	1001	FABRICA DA IGREJA PAROQUIAL DE NAGOSA		6.250,00		
	1002	FABRICA DA IGREJA PAROQUIAL DE VILA DA RUA		10.000,00		2.500,00
	1124	CENTRO SOCIAL E PAROQUIAL CASIMIRO E ELVIRA LEMOS		17.636,13		7.388,99
	1160	FABRICA DA IGREJA PAROQUIAL DE ALDEIA DE NACOMBA		2.000,00		
	125	ASSOCIACAO RECREATIVA E CULTURAL ARCOZELENSE (ARCA)		49.737,88		20.131,00
	1299	ARTENAVE ATELIER ASSOCIACAO DE SOLIDARIEDADE				2.278,00
	135	CASA DO POVO DE LEOMIL		59.000,47		17.474,51
	184	RANCHO FOLCLORICO DA CASA DO POVO DE LEOMIL		2.000,00		
	198	ASS. HUMANITARIA BOMBEIROS VOLUNTARIOS Mta. DA BEIRA		34.000,00		27.500,00
	1997	ASSO. DE SOLIDA. SOCIAL DE S. MARTINHO - PEVA		15.957,59		
	2133	AGRUPAMENTO VERTICAL DE ESCOLAS DE Mtª DA BEIRA		27.130,66		5.433,23
	2138	FEDERAÇÃO DE ANDEBOL DE PORTUGAL		1.500,00		6.500,00
	227	ASSOCIACAO CULTURAL E RECREATIVA DE SOUTOSA		750,00		
	2434	ASSOC. ESCOLA PRÁTICA D. DE ANDEBOL DE Mta DA BEIRA		5.100,00		
	2627	CENTRO DE SOLIDARIEDADE SOCIAL CABACENSE		16.000,00		813,33
	2742	COMISSÃO FABRIQUEIRA DA IGREJA PAROQUIAL DO SARZEDO				4.000,00
	2944	CENTRO COMUNITARIO DE ALVITE		20.000,00		
	3074	JUNTA DE FREGUESIA DE CARIA				4.000,00
	3089	ASSOCIACAO CULTURAL RIO TAVORA		500,00		
	3374	ASSOCIACAO DE CACA E PESCA DAS TERRAS DO DEMO		1.000,00		
	3478	SMB - ASSOC. FUNCIONARIOS DO MUNICIPIO DE MOIMENTA DA BEIRA		5.000,00		
	3567	CENTRO DE BEM ESTAR E REPOUSO DA PARÓQUIA DE SEVER		17.009,29		2.902,54
	3605	UNIVERSIDADE SENIOR INFANTE D HENRIQUE				450,00
	3646	CLUBE RECREIO E CULTURAL DE PARADUÇA		15.700,00		
	4191	SUCESSO DA MEMORIA - ASSOCIACAO DE DESENVOLVIMENTO LOCAL E RURAL		2.500,00		
	457	SANTA CASA DA MISERICORDIA DE MOIMENTA DA BEIRA		16.375,00		
	492	COMISSAO FABRIQUEIRA DA PAROQUIA DE SEVER		6.000,00		4.500,00
	494	ASSOCIACAO RECREATIVA E CULTURAL DE ARCOZELO DO CABO'ARCO DO CEU'		500,00		1.000,00
	500	ASSOCIACAO DE PROMOCAO SOCIAL - GENTE DA NAVE		50.115,37		22.695,52
	591	ASSOCIACAO DE CULTURA E RECREIO DE VILA DA RUA		19.605,44		8.734,51
	639	CEAR - CENTRO DE ESTUDOS AQUILINO RIBEIRO		750,00		
	851	ASSOCIACAO DE DESENVOLVIMENTO RURAL "LOBOS UIVAM"		1.000,00		
	912	OBRA KOLPING DE CASTELO		1.889,40		
	960	PEDALADAS - CLUBE DE CICLOTURISMO		3.000,00		2.000,00
26.8.5		DEVEDORES E CREDITORES DE OPERAÇÕES NÃO ORÇAMENTAIS		545,85		700,60
26.8.5.1		INSTITUTO PORTUGUES DA QUALIDADE		61,76		61,76
26.8.5.2		DIRECCAO GERAL DAS FLORESTAS		349,29		449,42
26.8.5.2.1		EXAME DE CARTA DE CAÇADOR		324,16		416,43
26.8.5.2.3		RENOVAÇÃO CARTA DA CAÇADOR DENTRO DO PRAZO		15,18		7,79
26.8.5.2.4		RENOVAÇÃO CARTA DA CAÇADOR FORA DO PRAZO				15,25
26.8.5.2.8		LICENÇAS:		9,95		9,95
26.8.5.2.8.1		LICENÇA DE USO E PORTE DE ARMA		9,95		9,95
26.8.5.3		INSTITUTO DA CONSERVAÇÃO DA NATUREZA		0,72		0,72
26.8.5.5		SERVIÇO DE ESTRANGEIROS E FRONTEIRAS		3,75		36,55
26.8.5.7		INSPECÇÃO DE ASCENSORES E OUTROS		69,92		103,72
26.8.5.9		OUTROS		60,41		48,43
26.8.5.9.2		ATAM		42,63		30,65
26.8.5.9.5		SERVIÇO DE EXECUÇÃO FISCAIS ADMINISTRATIVAS		17,78		17,78
26.8.9		Credores Diversos - Outros		1.592,00		
26.8.9.9		OUTROS CREDITORES DIVERSOS		1.592,00		
26.8.9.9.9		OUTROS		1.592,00		
	25	MANUEL OLIVEIRA PRELADO		1.592,00		
		TOTAL ...		5.979.363,19		4.070.188,21



CERTIDÕES DE RECEITA

CERTIDÃO DE RECEITA ANO ECONÓMICO DE 2013

A Autoridade Nacional Segurança Rodoviária, declara que no ano 2012 autorizou a favor do **Município de Moimenta da Beira - Contribuinte n.º 506664686** os seguintes pagamentos por conta do Capítulo do Orçamento da Autoridade Nacional de Segurança Rodoviária que se passa a descrever:

Cl. Orgânica:

Min. 06 - Ministério da Administração Interna
Cap. 03 - Serviços de Protecção Civil e Segurança Rodoviária
Div. 02 - Autoridade Nacional de Segurança Rodoviária

Classif.Económica	Importância euros
04.05.01 B0 00	20,98 €
Total	20,98 €

Autoridade Nacional de Segurança Rodoviária, 06 de Janeiro de 2013.

O Presidente

(Jorge Jacob)



INSTITUTO FINANCEIRO
PARA O DESENVOLVIMENTO
REGIONAL, IP

CERTIDÃO

O Instituto Financeiro para o Desenvolvimento Regional, IP, certifica que entre 1 de janeiro de 2013 e 31 de dezembro de 2013 pagou a(ao) Município de Moimenta da Beira, com o NIF 506664686, o montante total de 1.043.281,87 € (um milhão, quarenta e três mil, duzentos e oitenta e um euros e oitenta e sete cêntimos), referente a comparticipações comunitárias à(s) seguinte(s) operação(ões):

NORTE-08-0169-FEDER-000100	58.756,78 €
NORTE-10-0144-FEDER-000448	984.525,09 €

Por ser verdade, se passa a presente certidão que vai ser assinada e autenticada com o selo branco em uso neste Instituto.

Lisboa, aos 16 de janeiro de 2014

Margarida Cabral

Diretora da Unidade de Gestão Financeira

Certidão

Para os devidos efeitos, certifica-se, que foi concedida à Câmara Municipal de Moimenta da Beira, no ano de 2013, uma comparticipação total de € 20.427,17(Vinte mil quatrocentos vinte sete euros e dezassete cêntimos), que se refere a:

- € 10.213,59 – Prot. Munic. 1º. Semestre 2013;
- € 10.213,58 – Prot. Munic. 2º. Semestre 2013 ;

Lisboa, 26 de fevereiro de 2014

Com os melhores cumprimentos,

A Directora de Núcleo



Ana Castelo Branco

**CERTIDÃO DE RECEITA
ANO ECONÓMICO DE 2013**

Para efeitos de prestação de contas certifica-se que a Direção Geral de Administração Interna, contribuinte nº 600 082 555, procedeu à transferência de verbas, no período de 1 de janeiro a 31 de dezembro de 2013, a favor da CÂMARA MUNICIPAL DE MOIMENTA DA BEIRA, contribuinte nº 680 016 058 da (s) importância (s) indicadas no mapa que se segue:

Cl. Orgânica:

Min. 06 - Ministério da Administração Interna
Cap.º 02 - Serv. Gerais de Apoio, Estudos, Coord., Cooperação e Controlo
Div. 03 - Direcção Geral de Administração Interna

Classif. Económica	Importância euros
04.05.01 BO MH MOIMENTA DA BEIRA	719,88
	8.776,80
	1.338,55
TOTAL	10.835,23

Lisboa, 10 de março de 2014

O Director-Geral



Jorge Miguéis



INSTITUTO DO EMPREGO E FORMAÇÃO PROFISSIONAL, IP

DELEGAÇÃO REGIONAL DO NORTE

Centro de Emprego de Lamego

CERTIDÃO

Para efeitos de conta de gerência, certifica-se que foi entregue ao **Município de Moimenta da Beira**, durante o ano de 2013 a importância de €: 79 843,54 (setenta e nove mil oitocentos e quarenta e três euros e cinquenta e quatro cêntimos) destinada a:

* Contrato Emprego Inserção +	46 885,53€
* Passaporte Emprego	15 131,78€
* CEI Património	2 534,63€
* Estágios Emprego	12 114,57€
* Estágios Profissionais	3 177,03€

Centro de Emprego de Lamego, 2013-01-10.

A DIRETORA,

(SOFIA LUCENA)

CERTIDÃO DE RECEITAS

ANO DE 2013

A Direcção-Geral dos Estabelecimentos Escolares declara que de 01 de Janeiro a 31 de Dezembro de 2013 foi entregue à CAMARA MUNICIPAL DE MOIMENTA DA BEIRA as seguintes importâncias:

DESIGNAÇÃO DA RECEITA	IMPORTÂNCIAS ENTREGUES €
Atividades Extra Curriculares	57.666,89
Assistentes Operacionais	77.522,02
Componente de Apoio à Família	217.736,63
Refeições 1º. Ciclo	33.059,17
Transportes 1º. Ciclo	1.050,00
Alargamento de Rede da Educação Pré-Escolar	0,00
Piddac	0,00
TOTAL	387.034,71

Porto, 11 de Fevereiro de 2014

O Director Geral

 José Alberto Moreira Duarte

Exmo(a) Sr(a)
MUNICIPIO MOIMENTA BEIRA
LG TABOLADO
MOIMENTA DA BEIRA
3620-324 MOIMENTA DA BEIRA

9015-DBI-BANCA INETIT

Lisboa, 17 de janeiro de 2014

Pág 1/2

Declaração Anual de Rendimentos

NIF : 506664686
Nome: MUNICIPIO MOIMENTA BEIRA
Ano Fiscal: 2013

A Caixa Geral de Depósitos, SA, com sede na Av^a João XXI, n^o 63, em Lisboa, Pessoa Colectiva n^o 500 960 046, matriculada na Conservatória do Registo Comercial de Lisboa com o capital social de 5 900 000 000 Euros, declara, para os efeitos previstos no art. 128.º CIRC, que, durante o ano em referência, foram por seu intermédio efectuados, ao cliente em epígrafe, os pagamentos e as retenções seguintes:

Tipo de Rendimento: Juros (Depósitos à Ordem, Prazo e Poupanças)

Rendimento Líquido	Imposto Retido
57,19 €	14,33 €

Discriminação, por Conta, do rendimento e do imposto retido:

N ^o de Conta	Moeda da Conta	Rendimento Líquido	Juros Pagos	Imposto Retido
0480000424830	EUR	57,19 €	42,86 €	14,33 €

Fim de declaração
Documento processado por computador