

PRESTAÇÃO DE CONTAS 2015





NOTA PRÉVIA

“Quanto maiores são as dificuldades a vencer, maior será a glória”.

(Cícero).





ÍNDICE

NOTA PRÉVIA.....	2
I – APRESENTAÇÃO	4
II – INTRODUÇÃO	16
III – ENQUADRAMENTO MACROECONÓMICO	19
IV – EXECUÇÃO ORÇAMENTAL	23
4.1 – CONTROLO ORÇAMENTAL DA RECEITA E DA DESPESA	23
4.1.1 – EXECUÇÃO ORÇAMENTAL DA RECEITA	27
RECEITAS CORRENTES	28
RECEITAS DE CAPITAL	34
ORÇAMENTO GLOBAL DA RECEITA VS EXECUÇÃO GLOBAL	37
COMPARAÇÃO DA EXECUÇÃO DOS ORÇAMENTOS DA RECEITA NOS ANOS ANTERIORES	39
EVOLUÇÃO DAS TRANSFERÊNCIAS DO ORÇAMENTO DE ESTADO	39
RÁCIOS DA ESTRUTURA DA RECEITA	40
4.1.2 – EXECUÇÃO ORÇAMENTAL DA DESPESA	41
DESPESA CORRENTE	44
DESPESAS COM PESSOAL	45
EVOLUÇÃO DO PESSOAL	46
AQUISIÇÃO DE BENS E SERVIÇOS	47
JUROS E OUTROS ENCARGOS	48
TRANSFERÊNCIAS CORRENTES	49
DESPESA DE CAPITAL	50
TRANSFERÊNCIAS DE CAPITAL.....	52
ATIVOS FINANCEIROS	53
PASSIVOS FINANCEIROS.....	54
ORÇAMENTO GLOBAL DA DESPESA VS EXECUÇÃO GLOBAL.....	57
RÁCIOS DA ESTRUTURA DA DESPESA	58
EXECUÇÃO ORÇAMENTAL DAS GRANDES OPÇÕES DO PLANO DE 2015	60
FUNÇÕES SOCIAIS.....	62
FUNÇÕES ECONÓMICAS	62
FUNÇÕES GERAIS.....	62
5.1. ANÁLISE DO BALANÇO	69
ATIVO	73
FUNDOS PRÓPRIOS.....	74
PASSIVO	74
EVOLUÇÃO DO ENDIVIDAMENTO	76
5.2 – ANÁLISE DA DEMONSTRAÇÃO DOS RESULTADOS	80
5.3 – PROPOSTA DE APLICAÇÃO DOS RESULTADOS	83
ANEXO AO BALANÇO E DEMONSTRAÇÃO DOS RESULTADOS.....	85
CERTIFICAÇÃO LEGAL DE CONTAS.....	101
RELATÓRIO E PARECER DO AUDITOR EXTERNO	103





RELATÓRIO DE GESTÃO

I – APRESENTAÇÃO

Exmos. Senhores

Vereadores da Câmara Municipal de Moimenta da Beira e Membros da Assembleia Municipal

Sendo certo que a prestação de contas representa um exercício indispensável na vida de qualquer organização, tratando-se de entidades cujos órgãos de poder são eleitos para exercerem competências específicas no âmbito da Administração Pública, tal exercício comporta ainda maiores exigências, de modo a garantir a integridade da vida democrática e a cabal observância das suas regras, no respeito por todos os cidadãos, que têm direito a toda a informação, e por quem os representa e a quem, em seu nome, compete decidir.

É esse o pressuposto que a Câmara Municipal de Moimenta da Beira segue, uma vez mais na elaboração do Relatório de Gestão de 2015, guiado pelos princípios do rigor e da transparência na explicação detalhada do impacto financeiro das políticas seguidas e das opções tomadas, fazendo uma análise tão exaustiva quanto possível através de um documento desta natureza.

Em todo o processo houve da parte do Executivo Camarário especiais preocupações em tornar acessível a leitura da indispensável fundamentação técnica, não apenas para os titulares dos órgãos autárquicos, mas também para a generalidade dos munícipes, de modo a que todos os atos sejam do conhecimento público, conforme determina a lei, e também para que seja conhecido e avaliado o uso dos recursos públicos, cumprindo assim o que entende serem as suas obrigações e responsabilidades políticas perante a comunidade.





Com todos os constrangimentos próprios da gestão autárquica, e em circunstâncias de grande dificuldade, a execução do ano de 2015 prosseguiu dando cumprimento ao Programa de Governação da Câmara Municipal de Moimenta da Beira para o presente mandato autárquico 2013/2017, sufragado pela maioria dos eleitores em 29 de setembro de 2013.

O ano de 2015 foi o último exercício da execução dos Fundos Comunitários do QREN 2007/2013, tendo o Município de Moimenta da Beira cumprido uma boa execução dos projetos planeados, que melhor se pormenorizam no presente relatório.

Um destaque para as políticas de planeamento e ordenamento do território, com nota especial para o encerramento do processo de revisão do Plano Diretor Municipal, operação da maior importância para o debate e a tomada de decisões no presente e para o futuro do Município de Moimenta da Beira. Só com um grande esforço dos serviços do município e a colaboração intensa de diversos parceiros, de que é justo destacar a CCDRN, foi possível concluir a contento, e em tempo útil, tão complexo instrumento de planeamento.

Cumprimos muito objetivos de natureza estritamente Municipal, mas foram também desenvolvidos outros de carácter e/ou enquadramento à escala intermunicipal, nomeadamente ao nível da CIM Douro, Associação de Municípios do Vale do Távora, Associação de Municípios do Vale do Douro Sul, Associação de Desenvolvimento do Vale do Douro – Beira Douro, Comissão de Coordenação da Região Norte (CCDR-N), Turismo do Porto e Norte, entre outros, reforçando a participação de Moimenta da Beira nos mais diversos fóruns de intervenção, levando Moimenta ao exterior e usufruindo de muitos contributos externos para o nosso desenvolvimento.

Desenvolvemos, diariamente, um intenso trabalho de cooperação institucional, com todas as Instituições, desde as Juntas de Freguesia – parceiros privilegiados da nossa ação – até às diversas Instituições e Associações, tendo sido estabelecidas frutuossas parcerias com formas





de cooperação que vão desde a disponibilidade técnica, passando pelo apoio logístico e financeiro, até à realização de pequenas/grandes obras ou organizações e promoções específicas em parceria.

No ano de 2015 foi prosseguida a implementação de elevados níveis de exigência e qualidade ao nível da gestão da Câmara Municipal de Moimenta da Beira, procurando de forma incessante uma boa relação entre o cumprimento dos compromissos assumidos com os Cidadãos, a ambição de ultrapassar esses mesmos compromissos, e a necessária sustentabilidade financeira global da Câmara Municipal de Moimenta da Beira. Este é o nosso maior compromisso com o futuro, e nossa maior prova de confiança nos que se nos seguirão.

Nesse sentido, os documentos anuais de prestação de contas evidenciam a situação económico-financeira da Autarquia, facultando de igual modo todos os elementos necessários para se proceder à aferição, quer dos níveis de execução orçamental, quer do seu ativo e passivo, quer ainda a tradução financeira dos resultados das operações realizadas.

Assim, de acordo com o preceituado no n.º 2 do artigo 27.º da Lei n.º 75/2013, de 12 de setembro, deve a Assembleia Municipal proceder à apreciação e votação da Prestação de Contas, já acompanhada do comprovativo da certificação legal e respetivo parecer do Revisor Oficial de Contas.



DESCRIÇÃO DE ATIVIDADES DESENVOLVIDAS

EVENTOS DESPORTIVOS

- Férias Desportivas e Culturais – Períodos: Natal, Páscoa e Verão;
- Festands – 4 e 11 Março 2015;
- Participação no encontro inter-concelhio Andebol4kids – Moimenta da Beira;
- Dia Internacional da Juventude – 12 de agosto de 2015;
- VI Sarau Desportivo – 24 de maio de 2015;
- Dia Internacional do Idoso – 1 de outubro de 2014;
- Torneio de Boccia Sénior - 15 Junho de 2015;
- Caminhada Dia da Mulher – 8 de março de 2015;
- I Gala do Desporto – 25 Abril de 2015;
- Sessões de fitness ao ar livre – Julho/Agosto de 2015;
- Caminhada Rota da Maça – 21 de Setembro de 2015;
- Participação da Escola de Natação no Torneio Afonso Saldanha – 14/15;
- Dia Mundial da Criança – 1 de Junho de 2015.

APOIO TÉCNICO AO ASSOCIATIVISMO CULTURAL E DESPORTIVO

- Apoio técnico às Associações/Clubes Desportivos – 15h/semana;
- Desenvolvimento do Projeto Desporto na 3ª Idade, de desenvolvimento de atividades físicas com os idosos das IPSS's Concelhias;
- Projeto Verão Ativo na 3ª Idade;
- Apoio logístico aos eventos desenvolvidos pelas instituições.



UTILIZAÇÃO DAS INSTALAÇÕES DESPORTIVAS**• PISCINA MUNICIPAL**

- Número de utilizadores – entradas – 18.314

**• ESTÁDIO MUNICIPAL**

- Número de Utilizadores em 2015 – 5120

EVENTOS DE CARIZ SOCIAL EM PARCERIA

- Comemoração do dia da Amnistia Internacional;
- Comemoração do Dia Mundial da Diabetes;
- Carnaval do Idoso;
- Convívio Sénior na Praia Fluvial de Segões;
- Encontro Sénior de Natal;
- Sessões de sensibilização para o Voluntariado;
- Comemoração Dia Internacional do Voluntariado;
- Comemoração do Mês da Prevenção dos Maus-tratos na Infância;
- Campanha Solidária de recolha de alimentos (178 beneficiários – 50 famílias);
- Apoio ao transporte de alimentos no âmbito dos programas do Banco Alimentar;
- Operacionalização da Loja Social;



- Apoio ao preenchimento da declaração de IRS (beneficiários – 251);
- Apoio às candidaturas ao Programa Porta 65 jovem;
- Campanha de recolha de bens usados e distribuição por famílias carenciadas;
- Co-organização e participação no Seminário ‘Aproveitar para Ajudar’, no âmbito das Plataformas Supraconcelhias Dão Lafões e Douro;
- Organização das IV Jornadas da Cidadania em Ação.

AÇÃO SOCIAL

- Dinamização e Funcionamento da CPCJ (acompanhamento de 69 processos; realização de reuniões com carácter quinzenal; realização de atendimentos e acompanhamentos domiciliários);
- Parceria com o Núcleo Local de Inserção (acompanhamento processual, realização de atendimentos e visitas domiciliárias, reuniões de carácter mensal);
- Dinamização do Programa Rede Social;
- Cedência ou aluguer de palcos para festas populares e romarias, instalações elétricas e transportes.

HABITAÇÃO/ AÇÃO SOCIAL

- Apoio à melhoria habitacional – visitas domiciliárias de avaliação para constituição do processo; fornecimento de material, mão-de-obra e apoio técnico/especializado;
- Acompanhamento de 38 processos de habitação social – acompanhamento processual e realização de obras de manutenção.

EDUCAÇÃO/ AÇÃO SOCIAL ESCOLAR

- Atribuição de Auxílios Económicos Escolares – Ensino Pré-escolar (refeição e prolongamento de horário)



	<i>ANO LETIVO 2013/2014</i>	<i>ANO LETIVO 2014/2015</i>
N.º de Escolas	10	4
N.º de Turmas	12	12
N.º de Alunos	164	163
	327	

- Atribuição de Auxílios Económicos Escolares – Ensino Básico 1º Ciclo (refeição, prolongamento e material escolar)

	<i>ANO LETIVO 2013/2014</i>	<i>ANO LETIVO 2014/2015</i>
N.º de Escolas	9	4
N.º de Pedidos	191 Escalão A – 132; Escalão B – 59	183 Escalão A – 126 Escalão B – 57
	274	

- Organização e Participação nos Transportes Escolares (Pré Escolar, 1º, 2º, 3º Ciclo e Secundário);
- Organização dos Transportes Escolares dos Alunos com Necessidades Educativas Especiais;
- Celebração de acordos no âmbito do Programa de Generalização do Fornecimento de Refeições Escolares;
- Desenvolvimento do Programa de Desenvolvimento de Atividades de Enriquecimento Curricular – 1º CEB;
- Atividades dos Técnicos das AEC's de Música – aulas de educação musical a todos os alunos do ensino pré-escolar do concelho de Moimenta da Beira;
- Atividades dos Técnicos das AEC's de Música – atividades de animação sócio cultural nos Lares de Idosos do concelho de Moimenta da Beira;



- Atividades dos Técnicos das AEC's – Apoio e envolvimento em atividades realizadas pelo Agrupamento de Escolas de Moimenta da Beira, nomeadamente Natal, Páscoa, Carnaval e Dia Mundial da Criança.

INICIATIVAS NA ÁREA DA SAÚDE

- Apoio/ Parceria em eventos dinamizados na área da Saúde;
- Organização e Dinamização da Unidade Móvel da Saúde;
- Transporte de Utentes para o Porto – Realização de Exames Complementares, no âmbito da Luta Contra o Cancro;
- Transporte de Utentes para Lamego – Realização de Exames Complementares, no âmbito de Rastreio Oftalmológico.

FORMAÇÃO, EMPREGO E QUALIFICAÇÃO PROFISSIONAL

- Integração em Estágios Profissionais;
- Integração em Contratos Emprego Inserção + e Contratos Emprego Inserção – 20;
- Celebração de Protocolos de Colaboração com Escolas Profissionais para o acolhimento de alunos em estágios curriculares;
- Celebração de Protocolos de Colaboração com Escolas Superiores para o acolhimento de alunos em estágios curriculares;
- Apoio na organização da formação Vida Ativa, em parceria com o Gabinete de Inserção Profissional e o Instituto do Emprego e Formação Profissional.

DADOS ESTATÍSTICOS ATIVIDADES DE EXTENSÃO CULTURAL

EXPOSIÇÕES (8)

- Bijuteria feita com arte de Cátia Santos (Público em Geral – BMAR);
- O Tesouro mais precioso (Público em Geral – Átrio da CM);
- Um olhar sobre as origens" (Público em Geral – IPDJ e McDonald's em Viseu);





- Manta de Retalhos (Público em Geral – Galeria Municipal);
- Passos de Desigualdade (Público em Geral – Galeria Municipal);
- A cultura gótica em exposição (Público em Geral – Galeria Municipal);
- Inscrituras: Aquilino (Público em Geral - Expodemo);
- Feira do Livro” (Público em Geral –BMAR).

LANÇAMENTOS (2)

- Lançamento do Livro “Códigos & Sinais” de Ana Alexandre (Público em Geral);
- Lançamento do Livro “O Universo do Amor” de Lurdes Jóia (Público em Geral).

CONFERÊNCIAS (6)

- Comemorações do Dia Internacional dos Monumentos e Sítios;
- Diáspora Moimentense;
- Comemorações do 25 de Abril;
- IVJornadas Agro-Frutícolas Eng. Cartageno Ferreira – Expodemo (Público em Geral);
- Palestra sobre o “Desporto no contexto da Revolução de 25 de Abril de 1974” (Público em Geral).

OUTROS EVENTOS (4)

- Evocação Comemorativa dos 50 anos da Inauguração da Barragem do Vilar-Tabuaço (Público em Geral);
- “Tricota esta Ideia!” – Campanha Nacional do Projeto “Juntos Por Mais” para sensibilizar a população para os direitos dos idosos;
- Inauguração do Estádio Municipal de Moimenta da Beira;
- Inauguração do Centro Escolar de Moimenta da Beira.
-



ESPETÁCULOS E OUTROS (18)

- Noite de Fados “Fado Vadio” (Público em Geral);
- Teatro e Coreografias aéreas “Station - Voalá Company” – Expodemo (Público em Geral);
- Concerto “Paulo de Carvalho” – Expodemo (Público em Geral);
- Espetáculo “Orquestra sem Notas” - Expodemo (Público em Geral);
- Espetáculo “Ponto de Cruz” – Expodemo (Público em Geral);
- Festival de Acordeão Victor Ferreira – Expodemo (Público em Geral);
- Animação de Rua com as “Marias Malucas” – Expodemo (Público em Geral);
- Animação de Rua “Ilusionismo, artes circenses e Estátuas vivas” – Expodemo (Público em Geral);
- Concertos de música com sons de Angola “Yellow Sessions” - Expodemo (Público em Geral);
- Dj’s “Apple Party” – Expodemo (Público em Geral);
- Somos Portugal – Expodemo (Público em Geral);
- Grupo de Cantares da Autarquia – Expodemo (Público em Geral);
- Showcooking “Chef. Paulo Cardoso” – Expodemo (Público em Geral);
- Graffiter “Gennaro Madonnari” - Expodemo (Público em Geral);
- Prova de Vinhos Távora-Varosa, Dão e Douro – Expodemo (Público em Geral);
- Prova de Maças – Expodemo (Público em Geral);
- Mega-Treino de Karaté – Expodemo (Público em Geral);
- Feira de S. Francisco;
- Queima do Velho.

ENCONTROS COM ESCRITORES, OUTRAS PERSONALIDADES (7)

- António Leitão Amaro (Secretário de Estado da Administração Local);



- Xu Weili (Conselheira na área da Economia e do Comércio da Embaixada da China);
- Daniella Xavier (Conselheira na área da Economia e do Comércio da Embaixada do Brasil);
- Y Ping Chow (Presidente da Liga dos Empresários Chineses em Portugal);
- Nuno Vieira e Brito (Secretário de Estado da Alimentação e da Investigação Agroalimentar);
- José Junqueiro (Deputado da Assembleia da República);
- Acácio Pinto (Deputado da Assembleia da República);
- Aníbal Cavaco Silva (Presidente da República).

CONCERTOS MUSICAIS (4)

- Concerto da Páscoa - Orquestra Sinfónica e de Sopros - (Público em Geral);
- Concerto das Vindimas na Vila da Rua (Público em Geral);
- Concerto de Natal em Leomil (Público em Geral);
- Concerto de Fim de Ano em Arcozelos (Público em Geral).

ATIVIDADES ANUAIS DE CONTINUIDADE

Projeto anual de Promoção do Livro e da Leitura

- Férias desportivas e culturais (projeto conjunto com núcleo de desporto) - dirigido à população jovem entre 6 e 18 anos.;
- 2015 Natal, Páscoa e Verão;
- Abril, Leituras Mil – (projeto destinado à população em geral – distribuição de livros pelos cafés, pastelarias, cabeleireiros, instituições de saúde e outros espaços de acesso público);
- Arca de Noé (projeto destinado às crianças do pré-escolar);





PROJETOS ANUAIS DE CONTINUIDADE

- Expodemo;
- Fórum da Juventude;
- Diáspora Moimentense.

ENTRADAS/PASSAGENS;

- 31 419 Passagens

VISITAS GUIADAS;

- 6 Vistas Guiadas com um total 205 participantes.

AUDITÓRIO AFONSO RIBEIRO UTILIZAÇÃO;

- 19 Pedidos / dia com um total de 724 participantes

Moimenta da Beira, 07 de Abril de 2016

O Presidente da Câmara Municipal

José Eduardo Lopes Ferreira



II – INTRODUÇÃO

Ao iniciar o enquadramento dos documentos de prestação de contas, valerá a pena lembrar que o Relatório de Gestão é um instrumento determinante no diagnóstico e avaliação da evolução da atividade da nossa Instituição, não apenas porque a sua função é facultar a leitura dos respetivos indicadores económicos e financeiros em relação ao período a que reporta, mas também porque deve permitir retirar conclusões fiáveis sobre o modo como os recursos foram utilizados e sobre o nível de eficiência e eficácia atingidos na prossecução dos objetivos estabelecidos, nos termos das decisões e deliberações dos órgãos autárquicos competentes.

Como habitualmente, o presente documento foi elaborado à luz dos princípios anteriormente enunciados, na estrita observância dos normativos legais que lhe respeitam, num exercício que visa elucidar os titulares dos órgãos autárquicos e os munícipes em geral sobre os seguintes indicadores:

- A execução orçamental, reportando o nível de execução orçamental da despesa realizada e o montante da receita arrecadada, os desvios registados relativamente à proposta de execução orçamental inicialmente aprovada, não esquecendo a avaliação do grau de concretização das Grandes Opções do Plano inscritas no Plano Plurianual de Investimentos e nas Atividades Mais Relevantes;
- A situação económica do Município no final do exercício sujeito a análise, segundo uma perspetiva de evolução da gestão dos diferentes sectores de atividade, nomeadamente no que respeita aos investimentos realizados, à estrutura de funcionamento e respetivos custos e proveitos;
- A situação financeira reportada ao momento de encerramento do exercício, de acordo com indicadores de gestão financeira apropriados à análise de balanços e de demonstrações dos resultados;



- A evolução do passivo do Município, considerando a sua antiguidade e separando as dívidas de curto, médio e longo prazo de e a terceiros;
- A proposta de aplicação do resultado líquido do exercício;
- E, no caso de existirem, os factos considerados relevantes que tenham ocorrido após o termo do exercício.

Tal como está preconizado no POCAL, a análise dos indicadores anteriormente referidos é apresentada em duas perspetivas distintas:

- Na **Perspetiva Orçamental** são apresentados os níveis de execução do orçamento, numa ótica de caixa, contemplando uma análise discriminada de toda a receita arrecadada e da despesa realizada. Os valores apresentados, em moldes diversos, estão convenientemente inscritos nas várias fases de arrecadação da receita e realização da despesa;
- Na **Perspetiva Patrimonial** são expostas e analisadas as contas de maior relevo inscritas nos principais documentos contabilísticos, ou seja, no Balanço, na Demonstração dos Resultados e seus correspondentes anexos. Por outro lado, o Balanço e a Demonstração dos Resultados refletem do ponto de vista financeiro, à data de 31 de dezembro de 2015, o património municipal, o passivo, a origem da formação dos resultados e ainda o destino dados aos recursos financeiros, no ano económico em apreciação.

Considerando que o Relatório de Gestão é apenas um dos documentos de prestação de contas, a sua leitura deve ser acompanhada de uma análise cuidada à totalidade dos dados inscritos nas restantes peças que o acompanham, nos termos do normativo legal que instituiu o POCAL, o Decreto-Lei n.º 54-A/99, de 22 de fevereiro, designadamente as seguintes:

- Balanço;



- Demonstração dos resultados;
- Mapas de execução orçamental:
 - Da Receita;
 - Da despesa;
 - Das Grandes Opções do Plano.
- Mapa de fluxos de caixa;
- Mapa de operações de tesouraria;
- Anexos às demonstrações financeiras;
- Notas ao balanço e à demonstração dos resultados;
- Notas sobre o processo orçamental e respetiva execução;
- Caracterização da entidade;
- Relatório de Gestão;
- Certificação Legal de Contas.

A terminar a nota introdutória faz sentido uma referência ao facto de constarem no Relatório de Gestão o documento emitido pelo Revisor Oficial de Contas com a certificação legal de contas e respetivo parecer, a relação de todos os recebimentos e pagamentos em atraso titulados pelo Município à data de 31 de dezembro de 2015, bem como a relação de compromissos plurianuais assumidos e reportados ao mesmo período, estas últimas decorrentes de novas imposições legais entretanto publicadas, concretamente o preceituado na Lei n.º 8/2012, de 21 de fevereiro, que veio estabelecer as regras aplicáveis à assunção de compromissos e aos pagamentos em atraso.

Por outro lado, aparece também publicado, em volume próprio, o relatório anual sobre a monitorização e acompanhamento do PAEL – Programa de Apoio à Economia Local conforme disposto no n.º 2 do artigo 12.º da Lei n.º 43/2012, de 28 de agosto. É com base neste enquadramento legal que se apresenta o relatório anual do PAEL do Município de Moimenta da Beira.



III – ENQUADRAMENTO MACROECONÓMICO

Fazer o balanço do ano de 2015 não é tarefa fácil. Se iniciámos o ano com a expectativa positiva de que fosse o primeiro de vários anos de maior crescimento económico, maior competitividade, mais bem-estar para as famílias e maior desafogo para as empresas, chegamos ao final com sérias dúvidas se tal foi possível.

Portugal, após o cumprimento do Memorando de Entendimento, pelo menos nas suas principais determinações, entrou num novo período de acréscimo de confiança no futuro (o indicador de confiança dos consumidores foi em Setembro último o mais elevado dos últimos sete anos), voltando a surgir investimento produtivo, há muito tempo praticamente inexistente, e a crescer a procura interna (2% em 2014 e previsão de 1,6% a 2% nos próximos três anos). As exportações foram mantendo um volume forte e um peso importante no PIB do País e, mercê do aumento do consumo, as importações começaram a subir. Mas o importante é a confiança restabelecida, não só pelos dados atrás citados, mas pela descida consistente das taxas de juro da dívida pública, pelo aumento do crédito concedido pelos bancos e pela perspectiva de notações favoráveis no horizonte próximo por parte das agências de rating.

Simbolicamente, o Fundo Monetário Internacional fechou as suas portas em Lisboa, onde tinha estabelecido uma delegação enquanto a troika coordenou o cumprimento do Memorando de Entendimento e a expectativa para o futuro começou a ser mais otimista.

Em primeiro lugar, a continuação do processo de recuperação gradual da atividade económica iniciado em 2013 é inevitável (o PIB cresceu 0,9% em 2014, espera-se 1,5% em 2015, 1,8% em 2016 e 2% em 2017). As exportações deverão manter um crescimento robusto, a redução sustentada do endividamento externo deve verificar-se, a





desalavancagem dos agentes económicos terá de continuar até níveis mais baixos, a redução da taxa de desemprego tem condições de se vir a verificar, mantendo-se a inflação em níveis baixos.

Porém, há sempre no horizonte riscos a ter em conta, quer internos quer internacionais. Se em relação aos riscos a nível internacional, pouco poderemos fazer, já em relação aos riscos derivados de fatores internos tudo deveremos fazer para os anular ou, pelo menos, minimizar. A nível internacional, a possibilidade de uma recuperação mais lenta da economia deverá ser equacionada. Os países emergentes atravessam crises de carácter diverso, mas todos eles têm neste momento problemas graves a ultrapassar, sejam de carácter político, social ou derivados da fase de desenvolvimento em que se encontram e que solicitam reformas profundas dos seus sistemas. Ainda as guerras regionais que podem tornar-se de carácter mundial são preocupantes não só pelo aspeto humano, mas também pela evolução mais lenta dos fluxos de comércio. As tensões geopolíticas estão a reaparecer e todos estes aspetos serão sempre um elemento de incerteza a levar em atenção. Já a nível interno, há que prosseguir com as reformas que ainda estão por fazer (reforma do Estado, novo contrato social levando em conta a demografia e a sustentabilidade da segurança social, entre outras), atrair capital para investimentos produtivos, continuar a ter condições para diminuir a dívida pública, o que pressupõe um clima de grande estabilidade política, económica, financeira, laboral e fiscal.

Como tal, tudo o que possa perturbar este clima será penalizador para Portugal e, consequentemente, para os portugueses. Foram os portugueses que se sacrificaram para que fosse possível sair dos anos de profunda crise em que estivemos; serão eles de novo a ser chamados se outra crise derivada de fatores internos e externos se viesse a viver no País. É por isso que há que passar do conflito em que alguns persistem em viver para uma situação de compromisso que permita tornar-nos mais competitivos, com criação de riqueza acrescida que permita manter as condições dignas de vida aos cidadãos e às empresas.





Compromisso não significa rendição, significa atingir um estado superior de civilização e de democracia. Portugal necessita, há anos, de abolir fatores negativos da vida económica e só poderá fazê-lo através do compromisso. Definidos os objetivos e as metas a atingir, há que passar à ação para que os resultados a atingir permitam de uma vez por todas colocar Portugal na senda das nações mais competitivas e propiciadoras de bem-estar deste mundo global.

As eleições legislativas no último trimestre do ano 2015, tiveram repercussões por todas conhecidas com implicações na formulação do Orçamento do Estado para o ano 2016, embora fora do calendário habitual devido à apresentação do Orçamento para 2016 já no decurso desse mesmo exercício. Efetivamente, se já é habitual sermos surpreendidos, ano após ano, por algumas medidas contidas nos Orçamentos do Estado, seja no lado das despesas seja no capítulo das receitas, nomeadamente as receitas fiscais, este ano a surpresa ainda é maior.

Após um primeiro exame pelas autoridades europeias, fomos assistindo aos esforços do Governo português para conciliar os preceitos a que está obrigado por pertencer a União Europeia com as promessas eleitorais e compromissos a que se obrigou para poder ascender ao poder e governar. Exercício difícil que coloca aquele documento essencial para a condução do País numa situação que nos deixa, enquanto cidadãos e contribuintes, algo confusos. Sabendo conscientemente que Portugal cresce debilmente desde o início deste século, que a riqueza criada em cada ano é insuficiente para permitir o crescimento económico de que necessitamos, que saímos há pouco mais de um ano de um programa de resgate, que temos forçosamente que continuar e aprofundar as reformas estruturais, mais importante se torna a execução do Orçamento do Estado para 2016.

Há um aumento de despesa muito acentuado que não pode resvalar e uma cobertura da mesma através de receitas fiscais, com aumentos em vários impostos que vão ter de produzir, no final do exercício, receita prevista para não agravar o défice. As previsões





macroeconómicas são agora, e após correção pelo Governo, mais cautelosas. A tão divulgada viragem da página da austeridade vai acontecer para alguns (reposição salarial, redução da sobretaxa do IRS, IVA da restauração, prestações sociais aumentadas), mas para outros, os contribuintes da classe média, há reforço da austeridade (Imposto Sobre os Produtos Petrolíferos - ISP, imposto sobre o tabaco, Imposto de selo). Com a entrada tardia no ano corrente deste Orçamento do Estado e com a incerteza das reações futuras da Comissão Europeia ao cumprimento das obrigações por Portugal, só podemos desejar que se cumpra o que consta deste documento e que o próximo Orçamento do Estado para 2017 tenha como objetivos estimular o crescimento económico, cortar despesa desnecessária e aliviar fiscalmente as famílias e as empresas, pretendendo-se apenas que Portugal seja uma sociedade desenvolvida, competitiva e solidária.



IV – EXECUÇÃO ORÇAMENTAL

4.1 – CONTROLO ORÇAMENTAL DA RECEITA E DA DESPESA

A Lei n.º 22/2015, de 17 de março, veio introduzir alterações à Lei n.º 8/2012, de 21 de fevereiro – Lei dos Compromissos e dos Pagamentos em Atraso - LCPA, entretanto regulamentada pelo Decreto-Lei n.º 127/2012, de 21 de junho, nomeadamente a aplicação de novas regras na assunção de compromissos e pagamentos em atraso das entidades públicas. Em todo o caso, o que importa dizer sobre esta matéria é que a versão atualizada da LCPA continua a representar um importante instrumento de controlo da execução orçamental, pois ao impor o cálculo dos fundos disponíveis antes da assunção de qualquer compromisso, funciona como mecanismo cauteloso que concorre para o reforço do rigor na gestão municipal.

Na verdade qualquer orçamento municipal que, por razões históricas, de contexto ou outras, esteja sobre orçamentado do lado da receita, a LCPA impede a realização de nova despesa, uma vez que esta só pode ser assumida se existirem fundos disponíveis para a pagar. Por outro lado, os encargos inerentes ao stock de dívida transitada de exercícios anteriores não só têm que estar inscritos no orçamento do novo ano económico, como devem ser os primeiros a ficar devidamente acautelados.

A Lei é muito clara quanto a este aspeto: só depois de registados esses compromissos se poderá avançar para novas despesas, desde que as mesmas tenham cobertura dos fundos disponíveis.

O que se confirma mais uma vez com a mais recente versão da LCPA é que se trata de facto de uma legislação que veio reduzir consideravelmente o risco orçamental, pois faz depender da existência de recursos financeiros quer as encomendas e aquisições, quer a execução de obras, quer a atribuição de subsídios e apoios ou quaisquer outras despesas.





Por outro lado, a adesão do Município ao programa PAEL regulado pela Lei n.º 43/2012 de 28 de agosto, veio introduzir na gestão diária do Município mais um instrumento de controlo da execução orçamental.

Assim, o controlo dos fluxos financeiros é uma forte condicionante da gestão da Autarquia e, se tem a vantagem de eliminar riscos de desequilíbrio decorrentes de projeções orçamentais demasiado otimistas, não deixa de provocar também alguns constrangimentos, nomeadamente diminuindo as possibilidades do planeamento a longo prazo em função da real expectativa de receita. Parece-nos que as aludidas dificuldades não farão sentido em Municípios com situação financeira equilibrada, como tem vindo a ser o caso do Município de Moimenta da Beira.

Vale a pena sublinhar que apesar das condições de grande adversidade dos últimos anos, o Município de Moimenta da Beira tem vindo a conseguir responder muito positivamente às dificuldades, de tal forma que a execução orçamental do ano 2015 terá sido a melhor de sempre da vida do Município, desde que há registos.

RECEBIMENTOS		PAGAMENTOS	
SALDO DA GERÊNCIA ANTERIOR	613.967,06 €	DESPESAS ORÇAMENTAIS	12.863.534,76 €
Execução Orçamental	502.612,37 €	Correntes	6.610.014,92 €
Operações de tesouraria	111.354,69 €	Capital	6.253.519,84 €
RECEITAS ORÇAMENTAIS	12.733.076,73 €	OPERAÇÕES DE TESOURARIA	785.925,12 €
Correntes	9.102.990,82 €	SALDO PARA A GERÊNCIA SEGUINTE	476.637,08 €
Capital	3.629.927,84 €	Execução Orçamental	372.154,34 €
Outras	158,07 €	Operações de Tesouraria	104.482,74 €
OPERAÇÕES DE TESOURARIA	779.053,17 €		
TOTAL	14.126.096,96 €	TOTAL	14.126.096,96 €

Assim, como se constata, no ano 2015, o valor dos fluxos financeiros totalizaram 14.126.096,96 euros. Foram efetuados pagamentos no valor de 12.863.534,76 euros,





desagregados em despesas correntes 6.610.014,92 euros, e despesas de capital 6.253.519,84 euros.

Por outro lado, o valor dos recebimentos totalizou 12.733.076,73 euros, acrescidas do saldo transitado da gerência anterior no valor de 613.354,69 euros.

O valor das receitas correntes foi de 9.102.990,82 euros, enquanto as receitas de capital totalizaram 3.629.927,84 euros.

Destaca-se o facto de o valor transitado para a gerência seguinte (ano 2016) ter sido de 476.637,08 euros, desagregando-se em execução orçamental o valor de 372.154,34 euros e operações de tesouraria o valor de 104.482,74 euros.

RELAÇÃO ENTRE AS RECEITAS E DESPESAS

ANO FINANCEIRO 2015

DESIGNAÇÃO	DOTAÇÃO	EXECUÇÃO	%	DESIGNAÇÃO	DOTAÇÃO	VALOR	%
RECEITAS CORRENTES				DESPESAS CORRENTES			
01 IMPOSTOS DIRETOS	1.484.081,52 €	1.585.042,00 €	12,0%	01 DESPESAS COM PESSOAL	2.945.381,24 €	2.933.906,89 €	22,8%
02 IMPOSTOS INDIRECTOS	40.611,03 €	55.408,79 €	0,4%	02 AQ. DE BENS E SERVIÇOS CORRENTE	3.359.980,24 €	2.781.810,31 €	21,6%
04 TAXAS, MULTAS E OUTRAS PENALIDADES	100.178,73 €	68.943,65 €	0,5%	03 JUROS E OUTROS ENCARGOS	235.976,52 €	213.108,39 €	1,7%
05 RENDIMENTOS DE PROPRIEDADE	948.250,72 €	511.222,02 €	3,9%	04 TRANSFERÊNCIAS CORRENTES	679.427,10 €	666.448,92 €	5,2%
06 TRANSFERÊNCIAS CORRENTES	5.577.411,00 €	5.718.161,62 €	43,2%	05 SUBSIDIOS	- €	- €	0,0%
07 VENDA DE BENS E PRESTAÇÕES DE SERVIÇOS	711.518,00 €	792.526,35 €	6,0%	06 OUTRAS DESPESAS CORRENTES	19.802,82 €	14.740,41 €	0,1%
08 OUTRAS RECEITAS CORRENTES	360.002,00 €	371.686,39 €	2,8%				
TOTAL DAS RECEITAS CORRENTES	9.222.053,00 €	9.102.990,82 €	68,8%	TOTAL DAS DESPESAS CORRENTES	7.240.567,92 €	6.610.014,92 €	51,4%
RECEITAS DE CAPITAL				DESPESAS DE CAPITAL			
09 VENDA DE BENS DE INVESTIMENTO	45.016,00 €	6.088,08 €	0,0%	07 AQ. DE BENS DE CAPITAL	5.731.768,44 €	5.255.494,10 €	40,9%
10 TRANSFERÊNCIAS DE CAPITAL	3.701.931,00 €	3.623.839,76 €	27,4%	08 TRANSFERÊNCIAS DE CAPITAL	300.434,61 €	268.184,38 €	2,1%
11 ATIVOS FINANCEIROS	30.000,00 €	- €	0,0%	09 ATIVOS FINANCEIROS	71.125,02 €	71.125,00 €	0,6%
12 PASSIVOS FINANCEIROS	500.000,00 €	- €	0,0%	10 PASSIVOS FINANCEIROS	658.716,38 €	658.716,36 €	5,1%
13 OUTRAS RECEITAS DE CAPITAL	500,00 €	- €	0,0%	11 OUTRAS DESPESAS DE CAPITAL	- €	- €	0,0%
15 REPOSIÇÕES NÃO ABATIDAS NOS PAGAMEN	500,00 €	158,07 €	0,0%				
16 SALDO DA GERÊNCIA ANTERIOR	502.612,37 €	502.612,37 €	3,8%				
TOTAL DAS RECEITAS DE CAPITAL	4.780.559,37 €	4.132.698,28 €	31,2%	TOTAL DAS DESPESAS DE CAPITAL	6.762.044,45 €	6.253.519,84 €	48,6%
TOTAL GERAL DA RECEITA	14.002.612,37 €	13.235.689,10 €	100,0%	TOTAL GERAL DA DESPESA	14.002.612,37 €	12.863.534,76 €	100,0%

O quadro anterior é bem elucidativo, pois oferece uma perspectiva geral quanto à forma como se distribuíram as receitas e despesas e qual o seu peso na estrutura global das receitas e despesas arrecadadas e realizadas em 2015.

Decompondo a receita global, temos que 68,8% dizem respeito a receitas correntes, e 31,2% se referem a receitas de capital. Nas primeiras assumem maior peso as transferências





correntes, seguindo-se os impostos diretos, duas rubricas que por si só representam cerca de 55% das receitas totais cobradas.

Quanto às receitas de capital, para além do saldo da gerência anterior, assume quase total preponderância o montante arrecadado a título de transferências de capital.

Do lado da despesa, são particularmente relevantes os gastos com os recursos humanos e com a aquisição de bens e serviços correntes, parcelas que representam cerca de 44% da totalidade das despesas suportadas em 2015. Além disso, o quadro mostra que 40,9 % da despesa foram aplicados na aquisição de bens de capital, sendo esta de forma destacada a maior rubrica do orçamento da despesa. Seguidamente a rubrica de passivos financeiros que corresponde à amortização do serviço da dívida (empréstimos) representou 5,1% e as transferências de capital 2,1%.

A execução orçamental do ano 2015 é objetivamente uma das mais elevadas em toda a história do Município, com a particularidade de para tal não ter contribuído qualquer receita inerente a empréstimos bancários. Se expurgarmos todas as anteriores execuções dos empréstimos bancários que lhe estão associados, a execução de 2015 foi claramente a maior de sempre!



4.1.1 – EXECUÇÃO ORÇAMENTAL DA RECEITA

Os mapas que a seguir se apresentam permitem avaliar, sob diferentes perspetivas, os níveis de execução da receita ao longo de 2015.

A leitura do quadro seguinte indica que o ano encerrou com uma receita global cobrada que ascendeu a 13.235.689,10 euros, ou seja mais 1.261.817,08 euros que em 2014. Considerando que a receita no ano 2014 tem o efeito da utilização de 1.294.994,87 euros de empréstimos bancários, facto que não ocorreu no ano 2015, a execução neste ano é ainda mais expressiva.

RECEITAS					
ANO	Natureza	Previsão Inicial	Previsão Final	Execução	Taxa de Execução %
2015	Correntes	9.222.053,00 €	9.222.053,00 €	9.102.990,82 €	98,71%
	Capital	4.277.947,00 €	4.277.447,00 €	3.630.085,91 €	84,87%
	Outras	- €	503.112,37 €	502.612,37 €	99,90%
	TOTAL	13.500.000,00 €	14.002.612,37 €	13.235.689,10 €	94,52%
2014	Correntes	9.268.072,54 €	9.268.072,54 €	9.355.323,87 €	100,94%
	Capital	4.681.927,46 €	4.681.827,46 €	2.480.258,75 €	52,98%
	Outras	- €	100,00 €	138.289,40 €	138289%
	TOTAL	13.950.000,00 €	13.950.000,00 €	11.973.872,02 €	85,83%

O ano 2015 encerrou com um montante de 13.235.689,10 euros de receitas cobradas, em contrapartida do valor arrecadado no ano 2014 que ascendeu a 11.973.872,02 euros o que traduz um aumento de 1.261.817,08 euros relativamente ao ano anterior.

As receitas correntes atingiram uma taxa de execução de 98,71 % e as receitas de capital de 84,87%.

Por outro lado, as receitas correntes têm no total das receitas da Autarquia um peso de 69%, representando as receitas de capital um peso de 27% e o saldo da gerência anterior 4%.

No ano 2014, as receitas correntes tinham no total das receitas da Autarquia um peso de 78%, as receitas de capital um peso de 21% e as outras receitas 1%.





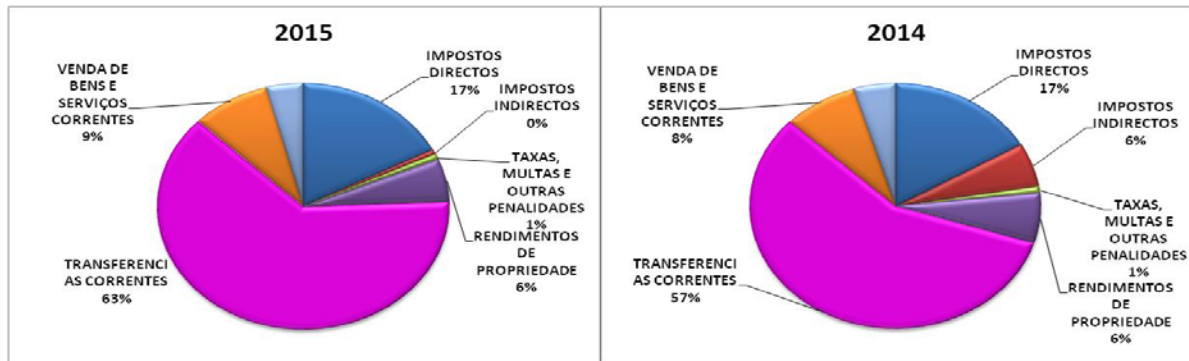
RECEITAS CORRENTES

DESCRIÇÃO	2015					
	RECEITAS CORRENTES	ORÇAMENTO FINAL	RECEITA COBRADA BRUTA	PESO ESTRUTURAL (CORRENTES)	PESO ESTRUTURAL (TOTAL)	TAXAS DE EXECUÇÃO %
IMPOSTOS DIRETOS		1.484.082,52 €	1.585.042,00 €	17,41%	11,98%	106,80%
Imposto Municipal sobre Imóveis (IMI)		1.085.837,42 €	1.185.214,31 €	13,02%	8,95%	109,15%
Imposto Único de Circulação		213.699,56 €	197.186,02 €	2,17%	1,49%	92,27%
Imposto Mun. s/ T. Onerosas de Imóveis (IMT)		140.005,29 €	143.001,47 €	1,57%	1,08%	102,14%
Derrama		44.536,25 €	59.640,20 €	0,66%	0,45%	133,91%
Impostos Abolidos		4,00 €	- €	0,00%	0,00%	0,00%
IMPOSTOS INDIRETOS		40.611,03 €	55.408,79 €	0,61%	0,42%	136,44%
TAXAS, MULTAS E OUTRAS PENALIDADES		100.178,73 €	68.943,65 €	0,76%	0,52%	68,82%
RENDIMENTOS DE PROPRIEDADE		948.250,72 €	511.222,02 €	5,62%	3,86%	53,91%
TRANSFERÊNCIAS CORRENTES		5.577.410,00 €	5.718.161,62 €	62,82%	43,20%	102,52%
FEF - Fundo de Equilíbrio Financeiro		4.674.872,00 €	4.803.596,00 €	52,77%	36,29%	102,75%
FSM - Fundo Social Municipal		302.579,00 €	302.579,00 €	3,32%	2,29%	100,00%
Participação Fixa no IRS		222.900,00 €	222.900,00 €	2,45%	1,68%	100,00%
Outros		309.053,00 €	235.042,58 €	2,58%	1,78%	76,05%
Serviços e Fundos Autónomos		68.006,00 €	154.044,04 €	1,69%	1,16%	226,52%
VENDA DE BENS E SERVIÇOS CORRENTES		711.518,00 €	792.526,35 €	8,71%	5,99%	111,39%
OUTRAS RECEITAS CORRENTES		360.002,00 €	371.686,39 €	4,08%	2,81%	103,25%
TOTAL RECEITAS CORRENTES		9.222.053,00 €	9.102.990,82 €	100,00%	68,78%	98,71%

Tendo em conta que as receitas correntes são as que, por regra, provêm do rendimento do próprio período económico, como se infere pelo quadro seguinte, face a 2014, houve uma variação negativa de 2,7% no total das receitas correntes cobradas, explicado essencialmente pelo menor valor arrecadado nas rubricas de impostos indiretos e rendimentos de propriedade.

DESCRIÇÃO	2015		2014		Var. €	Var. %
	RECEITAS	RECEITA COBRADA	RECEITA COBRADA			
IMPOSTOS DIRETOS		1.585.042,00 €	1.559.825,02 €	25.216,98 €	1,6%	
IMPOSTOS INDIRETOS		55.408,79 €	541.203,97 €	- 485.795,18 €	-89,8%	
TAXAS, MULTAS E OUTRAS PENALIDADES		68.943,65 €	80.723,94 €	- 11.780,29 €	-14,6%	
RENDIMENTOS DE PROPRIEDADE		511.222,02 €	616.609,21 €	- 105.387,19 €	-17,1%	
TRANSFERÊNCIAS CORRENTES		5.718.161,62 €	5.351.859,18 €	366.302,44 €	6,8%	
VENDA DE BENS E SERVIÇOS CORRENTES		792.526,35 €	768.844,03 €	23.682,32 €	3,1%	
OUTRAS RECEITAS CORRENTES		371.686,39 €	436.258,52 €	- 64.572,13 €	-14,8%	
TOTAL RECEITAS CORRENTES		9.102.990,82 €	9.355.323,87 €	- 252.333,05 €	-2,7%	





IMPOSTOS DIRETOS

Quanto aos Impostos Directos cobrados, representam 17,41% do total das receitas correntes, e 11,98% da receita total, estes tiveram uma taxa de execução de 106,80% e um crescimento de 1,6% no decurso do exercício de 2015 face a 2014, equivalente a 25.216,98 euros, conforme detalhe que se segue.

DESCRIÇÃO	2015	2014	Var. €	Var. %
RECEITAS	RECEITA COBRADA BRUTA	RECEITA COBRADA BRUTA		
IMPOSTOS DIRETOS	1.585.042,00 €	1.559.825,02 €	25.216,98 €	1,6%
Imposto Municipal sobre Imóveis (IMI)	1.185.214,31 €	1.171.596,20 €	13.618,11 €	1,2%
Imposto Único de Circulação (IUC)	197.186,02 €	201.168,58 €	-3.982,56 €	-2,0%
Imposto Mun. s/ T. Onerosas de Imóveis (IMT)	143.001,47 €	127.611,77 €	15.389,70 €	12,1%
Derrama	59.640,20 €	59.448,47 €	191,73 €	0,3%

As receitas arrecadadas com o Imposto Municipal sobre Imóveis (IMI) apresentam uma variação ascendente de 1,2 % quando comparada com o ano de 2014 ou seja, 13.618,11 euros em termos nominais. A taxa de execução desta rubrica foi de 109,15% superando assim o valor orçamentado

O Imposto Único de Circulação (IUC) que incide sobre os veículos, apresenta uma variação negativa de 2%, ou seja de 3.982,56 euros, quando comparado com o seu desempenho de





2014. Relativamente ao montante previsto pelo Município, em orçamento, verifica-se também ter havido um decréscimo, dado que a taxa de execução foi de 92,27%.

O Imposto Municipal sobre Transmissões Onerosas (IMT) apresenta um aumento considerável de 12,1 % para o mesmo período, o que significa, em termos nominais, um acréscimo de 15.389,70 euros. Esta situação poderá considerar-se como um indicador positivo da economia local, pois espelha o efeito das transações económicas no Concelho.

Quanto à Derrama, que é a taxa municipal que incide sobre o lucro tributável sujeito e não isento de imposto sobre o rendimento das pessoas coletivas, em 2015 teve um desempenho idêntico ao do ano anterior sendo ligeiramente superior em 191,73 euros.

Esta situação é resultado da aplicação de uma taxa reduzida de 0,75% para os sujeitos passivos com um volume de negócios no ano anterior que não ultrapassasse os 150.000,00 euros, e de 1,5% para um volume de negócios superior, nos termos das deliberações pela Câmara e Assembleia Municipal, ao abrigo do artigo 18.º da Lei n.º 73/2013 de 03 de setembro.

Recorde-se ainda a este respeito que, de acordo com as regras orçamentais, as Autarquias são obrigadas a estimar o montante dos impostos diretos que preveem vir a arrecadar, em cada ano, tendo por base a média aritmética simples dos últimos 24 meses que precedem a elaboração das suas peças previsionais, o que justifica mais que amplamente os desvios que se tem vindo a verificar, ano após ano, nesta que é uma das mais importantes rubricas que compõe os orçamentos municipais.



IMPOSTOS INDIRETOS
TAXAS MULTAS E OUTRAS PENALIDADES
RENDIMENTOS DE PROPRIEDADE

Ao contrário dos impostos diretos verifica-se que os Impostos indiretos, as taxas multas e outras penalidades e os rendimentos de propriedade sofreram uma diminuição considerável face ao ano 2014.

DESCRIÇÃO	2015	2014	Var. €	Var. %
RECEITAS	RECEITA COBRADA BRUTA	RECEITA COBRADA BRUTA		
IMPOSTOS INDIRETOS	55.408,79 €	541.203,97 €	-485.795,18 €	-90%
TAXAS MULTAS E OUTRAS PENALIDADES	68.943,65 €	80.723,94 €	-11.780,29 €	-15%
RENDIMENTOS DE PROPRIEDADE	511.222,02 €	616.609,21 €	-105.387,19 €	-17%

No que respeita à rubrica de Impostos Indiretos, a grande evolução negativa no ano 2015 comparativamente com o ano 2014 de 90%, está associada à receita pontual inerente à construção do parque eólico em curso no concelho, que ascendeu a 504.147,30 euros, no ano 2014, receita esta que foi pontual naquele ano e não se verificou no ano 2015.

Foram cobrados ao todo 55.408,79 euros, sendo que das diversas classificações que compõe esta rubrica as que mais contribuíram para o resultado obtido foram as cobranças classificadas na rubrica “Mercados e Feiras” (36.820,30 euros) e em “Loteamentos e Obras” (15.248,17 euros), representando estas cerca de 94% do montante total da referida rubrica.

Já as cobranças oriundas de Taxas Multas e Outras Penalidades sofreram em 2015 um decréscimo de 15% equivalente a 11.780,29 euros. Trata-se contudo, de uma rubrica com um ciclo instável de cobranças, pelo que nem sempre depende do Município a sua melhor execução.



Os Rendimentos de Propriedade também tiveram um decréscimo de 17%, equivalente a 105.387,19 euros, face aos valores arrecadados no ano 2014. A explicação para esta situação deve-se ao facto de o valor de 103.789,70 euros da receita da EDP pela concessão do espaço público referente ao 4.º trimestre do ano 2015 ter sido recebido apenas em 05/01/2016, quando efetivamente deveria ter sido recebido no final do mês de dezembro de 2015.

Nesta rubrica são considerados essencialmente os rendimentos obtidos da EDP pela concessão do espaço público, bem como o rendimento de 2,5% proveniente da produção de energia dos parques eólicos, já existentes no Concelho.

TRANSFERÊNCIAS CORRENTES

As Transferências correntes são, dentro do domínio das receitas correntes a que mais contribuíram para o valor da receita obtido em 2015, representando 43,2% do total das receitas arrecadadas e 62,82% das receitas correntes.

DESCRIÇÃO	2015	2014	Var. €	Var. %
RECEITAS	RECEITA COBRADA	RECEITA COBRADA		
TRANSFERÊNCIAS CORRENTES	5.718.161,62 €	5.351.859,18 €	366.302,44 €	6,84%
FEF - Fundo de Equilíbrio Financeiro	4.803.596,00 €	4.360.112,00 €	443.484,00 €	10,17%
FSM - Fundo Social Municipal	302.579,00 €	211.693,00 €	90.886,00 €	42,93%
Participação Fixa no IRS	222.900,00 €	165.920,00 €	56.980,00 €	34,34%
Outros	235.042,58 €	340.724,73 €	-105.682,15 €	-31,02%
Serviços e Fundos Autónomos	154.044,04 €	273.409,45 €	-119.365,41 €	-43,66%

As Transferências do Estado para o ano 2015 (FEF, FSM e IRS) evoluíram 6,86% o equivalente a 333.902,00 euros face ao valor do ano 2014.

Adicionalmente, refere-se que no ano 2015, está considerado na rubrica FEF Corrente o valor de 128.724,00 euros que correspondiam ao ano 2014, então retidos pela DGAL nos termos do artigo 65.º da Lei n.º 64-B/2012, de 30 de dezembro, no âmbito do disposto no n.º 5 do artigo 67.º da Lei n.º 73/2013, de 3 de setembro, que foram liberados no ano 2015.





Em termos globais, assistimos no ano 2015 a um acréscimo face a 2014 de todas as transferências correntes de 366.302,44 euros ou seja 6,84%

Nas rubricas de “Outros” e “Serviços e Fundos Autónomos” em que assistimos a decréscimos significativos são contabilizados essencialmente as receitas provenientes do Ministério da Educação e do Instituto de Emprego e Formação Profissional (IEFP). Os decréscimos verificados são explicados basicamente pelo facto de no ano 2014 o Município ter recebido 86.912,00 euros correspondentes a transportes escolares, que no ano 2015 passaram a ser parte integrante do FSM – Fundo Social Municipal. Igualmente no ano 2014 foram arrecadados do IEFP 207.319,00 euros enquanto no ano 2015 apenas 109.365,58 euros, bem como 19.970,00 euros do POPH, factos que não aconteceram em 2015.

Essencialmente estas situações explicam a variação negativa dessas rubricas na arrecadação de receita face ao ano anterior

VENDA DE BENS E SERVIÇOS CORRENTES

As receitas provenientes da Venda de Bens e Serviços Correntes, tiveram um acréscimo global de 3,1 %, em relação a 2014.





DESCRIÇÃO	2014	2014	Var. €	Var. %
RECEITAS	RECEITA COBRADA	RECEITA COBRADA		
VENDA DE BENS E SERVIÇOS CORRENTES	792.526,35 €	768.844,03 €	23.682,32 €	3,1%
Produtos acabados e intermédios - Água	247.240,56 €	224.590,62 €	22.649,94 €	10,1%
Serviços Sociais	12.781,20 €	11.767,65 €	1.013,55 €	8,6%
Serviços Culturais	47,50 €	563,50 €	- 516,00 €	-91,6%
Serviços Desportivos	54.482,35 €	63.240,65 €	- 8.758,30 €	-13,8%
Saneamento	1.223,77 €	2.380,93 €	- 1.157,16 €	-48,6%
Transportes colectivos de pessoas e mercadorias	69.707,32 €	69.086,66 €	620,66 €	0,9%
Transportes por conta de particulares	4.376,87 €	4.178,63 €	198,24 €	4,7%
Cemitérios	10.749,80 €	6.564,25 €	4.185,55 €	63,8%
Tarifa de Disponibilidade - Água	106.983,77 €	107.304,82 €	- 321,05 €	-0,3%
Tarifa de Disponibilidade - Saneamento	100.668,83 €	99.280,79 €	1.388,04 €	1,4%
Tarifa de Disponibilidade - RSU	140.081,08 €	128.886,62 €	11.194,46 €	8,7%
Rendas de Habitações	9.578,48 €	10.336,82 €	- 758,34 €	-7,3%
Rendas de Edifícios	20.562,76 €	25.308,95 €	- 4.746,19 €	-18,8%
Outros	14.042,06 €	15.131,20 €	- 1.089,14 €	-7,2%

Considerando o elevado número de rubricas que integram esta variável, algumas com variações positivas outras negativas, verificamos que a rubrica com maior expressão e que explica o acréscimo global, refere-se à maior faturação de venda de água, que evoluiu favoravelmente em 22.649,94 euros, o equivalente a 10,1%. Também a rubrica inerente à faturação da tarifa de disponibilidade de RSU teve um acréscimo de 8,7% representando 11.194,46 euros.

Quanto à faturação de serviços com variação negativa, destaca-se os serviços desportivos explicado em parte pelo encerramento de alguns equipamentos para manutenção em meados do ano 2015 e da menor cobrança de rendas de edifícios.

RECEITAS DE CAPITAL

DESCRIÇÃO	2015				
	ORÇAMENTO FINAL	RECEITA COBRADA BRUTA	PESO ESTRUTURAL (CAPITAL)	PESO ESTRUTURAL (TOTAL)	TAXAS DE EXECUÇÃO %
VENDA DE BENS DE INVESTIMENTO	45.016,00 €	6.088,08 €	0,17%	0,05%	13,52%
TRANSFERÊNCIAS DE CAPITAL	3.701.931,00 €	3.623.839,76 €	99,83%	27,38%	97,89%
ACTIVOS FINANCEIROS	30.000,00 €	- €	0,00%	0,00%	0,00%
PASSIVOS FINANCEIROS	500.000,00 €	- €	0,00%	0,00%	0,00%
OUTRAS RECEITAS	500,00 €	- €	0,00%	0,00%	0,00%
TOTAL RECEITAS DE CAPITAL	4.277.447,00 €	3.629.927,84 €	100,00%	30,32%	84,86%



Relativamente às receitas de capital de 2015, assistimos a um acréscimo de 46,35% na sua execução face ao no 2014, e a taxa de execução situou-se próxima de 85%.

A percentagem de execução das receitas de capital não pode deixar de ser entendida como bastante significativa, destacando-se o facto de não ter havido o contributo de empréstimos bancários para a execução da receita de capital.

DESCRIÇÃO	2015	2014	Var. €	Var. %
RECEITAS	RECEITA COBRADA	RECEITA COBRADA		
VENDA DE BENS DE INVESTIMENTO	6.088,08 €	120.713,20 €	- 114.625,12 €	-95,0%
TRANSFERÊNCIAS DE CAPITAL	3.623.839,76 €	1.064.550,68 €	2.559.289,08 €	240,4%
ACTIVOS FINANCEIROS	- €	- €	- €	0,0%
PASSIVOS FINANCEIROS	- €	1.294.994,87 €	- 1.294.994,87 €	-100,0%
OUTRAS RECEITAS DE CAPITAL	- €	- €	- €	0,0%
TOTAL RECEITAS DE CAPITAL	3.629.927,84 €	2.480.258,75 €	1.149.669,09 €	46,35%

Relativamente às rubricas que no ano 2015 tiveram fluxo financeiro, entende-se o seguinte:

A rubrica de Venda de Bens de Investimento, teve um decréscimo significativo de 95% em relação a 2014 e integra essencialmente o valor da alienação dos lotes e habitações da Barragem do Vilar.

A Rubrica de Transferências de Capital integra para além da receita proveniente do Orçamento de Estado – FEF Capital que foi de 519.430,00 euros, sendo o restante valor correspondente a comparticipações de projetos e obras através de fundos comunitários; dos quais se destacam:

- Ampliação do Parque Industrial de Moimenta da Beira;
- Circular Rodoviária Externa Poente – Troço entre a EN 226 e o Parque Industrial;
- Estudo e implementação do projeto de modernização administrativa - gestão documental, implementação de B.U.A - SAMA;





- Utilização Racional de Energia e Eficiência energético ambiental dos equipamentos desportivos municipais – Pavilhão Municipal e Piscina Municipal e remodelação da rede de iluminação pública;
- Defesa da floresta e minimização de riscos de incendio através da construção de charcas e limpeza de caminhos;
- Adaptação do Centro de Informação Turística e Loja Interativa;

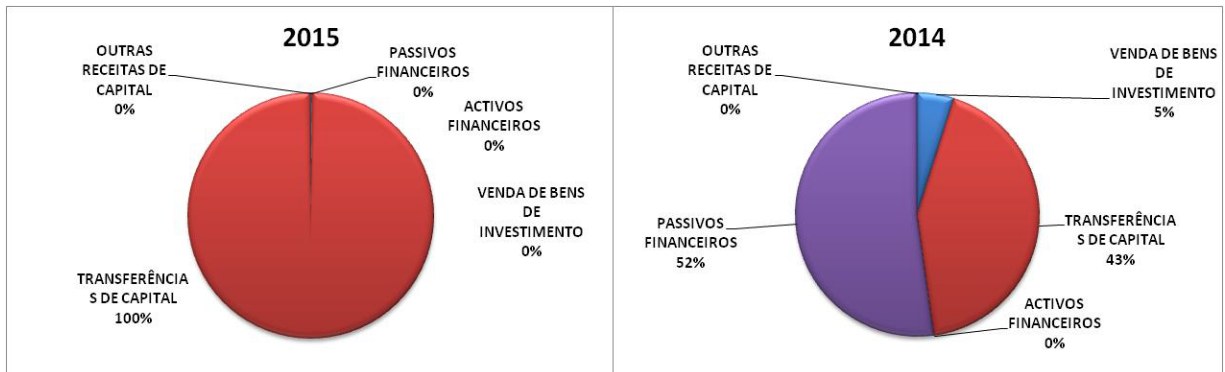
O Quadro seguinte, espelha a evolução do valor obtido de participações inerentes a projetos e obras executadas, onde assume grande destaque o montante arrecadado no ano 2015.

ANO	2015	2014	2013	2012	2011	2010	2009
VALOR	3.104.409,76 €	565.790,68 €	1.043.281,87 €	1.641.922,57 €	848.284,27 €	66.655,28 €	635.897,20 €

Adicionalmente informa-se que o ano 2015 encerrou com 262.933,76 euros por receber relativamente a projetos executados, cujo recebimento ocorreu já em 2016.

Como se constata nos quadros anteriores, no ano 2015, a rubrica de “**Passivos Financeiros**” não teve qualquer execução que contribuísse para a execução da receita de capital, enquanto no ano anterior, o valor em causa foi de 1.294.994,87 euros. No ano 2014 ocorreu o recebimento de 964.994,87 euros relativamente à segunda e terceira tranches do PAEL e 330.000,00 euros de receita do empréstimo de curto prazo.





No cômputo geral poderemos afirmar que o acréscimo verificado em termos das receitas de capital arrecadadas pela Autarquia foram muito significativas no ano 2015, consubstanciando um peso superior ao apresentado no ano anterior, garantindo assim um reforço do grau de independência da instituição face a fatores externos.

ORÇAMENTO GLOBAL DA RECEITA VS EXECUÇÃO GLOBAL





DESCRIÇÃO	2015				
	ORÇAMENTO FINAL	RECEITA COBRADA BRUTA	PESO ESTRUTURAL (CORRENTES)	PESO ESTRUTURAL (TOTAL)	TAXAS DE EXECUÇÃO %
RECEITAS CORRENTES					
IMPOSTOS DIRECTOS	1.484.082,52 €	1.585.042,00 €	17,41%	11,98%	106,80%
Imposto Municipal sobre Imóveis (IMI)	1.085.837,42 €	1.185.214,31 €	13,02%	8,95%	109,15%
Imposto Único de Circulação	213.699,56 €	197.186,02 €	2,17%	1,49%	92,27%
Imposto Mun. s/ T. Onerosas de Imóveis (IMT)	140.005,29 €	143.001,47 €	1,57%	1,08%	102,14%
Derrama	44.536,25 €	59.640,20 €	0,66%	0,45%	133,91%
Impostos Abolidos	4,00 €	- €	0,00%	0,00%	0,00%
IMPOSTOS INDIRECTOS	40.611,03 €	55.408,79 €	0,61%	0,42%	136,44%
TAXAS, MULTAS E OUTRAS PENALIDADES	100.178,73 €	68.943,65 €	0,76%	0,52%	68,82%
RENDIMENTOS DE PROPRIEDADE	948.250,72 €	511.222,02 €	5,62%	3,86%	53,91%
TRANSFERÊNCIAS CORRENTES	5.577.410,00 €	5.718.161,62 €	62,82%	43,20%	102,52%
FEF - Fundo de Equilíbrio Financeiro	4.674.872,00 €	4.803.596,00 €	52,77%	36,29%	102,75%
FSM - Fundo Social Municipal	302.579,00 €	302.579,00 €	3,32%	2,29%	100,00%
Participação Fixa no IRS	222.900,00 €	222.900,00 €	2,45%	1,68%	100,00%
Outros	309.053,00 €	235.042,58 €	2,58%	1,78%	76,05%
Serviços e Fundos Autónomos	68.006,00 €	154.044,04 €	1,69%	1,16%	226,52%
VENDA DE BENS E SERVIÇOS CORRENTES	711.518,00 €	792.526,35 €	8,71%	5,99%	111,39%
OUTRAS RECEITAS CORRENTES	360.002,00 €	371.686,39 €	4,08%	2,81%	103,25%
TOTAL RECEITAS CORRENTES	9.222.053,00 €	9.102.990,82 €	100,00%	68,78%	98,71%
DESCRIÇÃO	2015				
RECEITAS	ORÇAMENTO FINAL	RECEITA COBRADA BRUTA	PESO ESTRUTURAL (CAPITAL)	PESO ESTRUTURAL (TOTAL)	TAXAS DE EXECUÇÃO %
VENDA DE BENS DE INVESTIMENTO	45.016,00 €	6.088,08 €	0,17%	0,05%	13,52%
TRANSFERÊNCIAS DE CAPITAL	3.701.931,00 €	3.623.839,76 €	99,83%	27,38%	97,89%
ACTIVOS FINANCEIROS	30.000,00 €	- €	0,00%	0,00%	0,00%
PASSIVOS FINANCEIROS	500.000,00 €	- €	0,00%	0,00%	0,00%
OUTRAS RECEITAS	500,00 €	- €	0,00%	0,00%	0,00%
TOTAL RECEITAS DE CAPITAL	4.277.447,00 €	3.629.927,84 €	100,00%	30,32%	84,86%
OUTRAS RECEITAS	503.112,37 €	502.770,44 €		3,80%	99,93%
TOTAL DA RECEITA	14.002.612,37 €	13.235.689,10 €			94,52%

Em termos globais, ao analisarmos a execução do orçamento da receita, constatamos que o mesmo teve uma taxa de execução de 94,52%, destacando-se a execução das receitas correntes que foi de 98,71% e a receita de capital que foi de 84,86%.

Salienta-se o facto de a Lei n.º 73/2013 de 03 de setembro (Estabelece o regime financeiro das autarquias locais e das entidades intermunicipais) mencionar no n.º 3 do artigo 56.º - Alerta precoce de desvios, que “no caso de o município registar durante dois anos consecutivos uma taxa de execução da receita prevista no orçamento respetivo inferior a 85 % são informadas as entidades – DGAL, membros do Governo responsáveis pelas áreas das finanças e das autarquias locais, bem como os presidentes dos órgãos executivo e



deliberativo do município em causa, que informam os respetivos membros na primeira reunião ou sessão seguinte, situação que não se verificou em 2014 nem se verifica em 2015.

Esta “regra”, leva-nos a concluir que os orçamentos a elaborar deverão ser os mais realistas possível, não é plausível elaborar orçamentos sobrevalorizados, podendo, além do mais, correr-se o risco de os mesmos poderem ter uma taxa de execução inferior a 85%.

COMPARAÇÃO DA EXECUÇÃO DOS ORÇAMENTOS DA RECEITA NOS ANOS ANTERIORES

	2015	2014	2013	2012	2011	2010	2009	2008	2007	2006
RECEITAS										
Correntes	98,71%	100,94%	63,24%	64,12%	0,00%	78,68%	66,19%	80,08%	76,67%	104,21%
Capital	84,87%	52,98%	44,00%	37,33%	0,00%	26,89%	61,43%	43,67%	41,17%	50,49%
Outras	99,90%	138289,40%	53,81%	48,66%	0,00%	0,17%	0,00%	0,00%	100,00%	0,00%
TOTAL	94,52%	85,83%	71,94%	59,15%	53,96%	48,44%	63,43%	60,24%	57,50%	70,30%

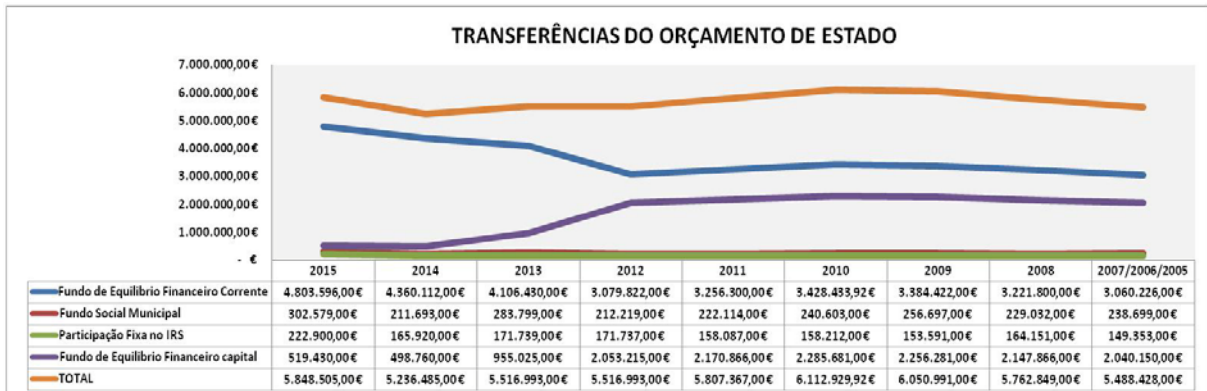
	2015	2014	2013	2012	2011	2010	2009	2008	2007	2006
RECEITAS										
Correntes	9.102.990,82 €	9.355.323,87 €	8.535.236,50 €	6.594.832,00 €	6.920.741,72 €	6.920.115,93 €	6.577.495,57 €	6.515.436,06 €	5.908.039,13 €	5.681.669,75 €
Capital	3.630.085,91 €	2.480.258,75 €	4.358.618,69 €	4.495.137,57 €	3.303.976,83 €	3.244.604,79 €	8.371.038,70 €	4.251.862,26 €	3.727.128,43 €	4.711.559,32 €
Outras	502.612,37 €	138.289,40 €	667,60 €	858,90 €	- €	- €	- €	- €	3.750,00 €	- €
TOTAL	13.235.689,10 €	11.973.872,02 €	12.894.522,79 €	11.090.828,47 €	10.224.718,55 €	10.164.720,72 €	14.948.534,27 €	10.767.298,32 €	9.638.917,56 €	10.393.229,07 €

EVOLUÇÃO DAS TRANSFERÊNCIAS DO ORÇAMENTO DE ESTADO

Tendo como objetivo dar a conhecer a evolução das transferências obtidas resultantes do Orçamento de Estado, apresenta-se a informação no quadro seguinte:

As Transferências do Estado para o ano 2015 (FEF, FSM e IRS) evoluíram 6,86% o equivalente a 333.902,00 euros face ao valor do ano 2014. Como já referido anteriormente, no ano 2015, está considerado na rubrica FEF Corrente o valor de 128.724,00 euros que correspondiam ao ano 2014, então retidos pela DGAL e liquidadas no início do ano 2015.





RÁCIOS DA ESTRUTURA DA RECEITA

O quadro seguinte apresenta os Rácios de Gestão relativos à estrutura da receita, comparando os resultados dos anos 2015 e 2014:

FÓRMULAS / RUBRICAS	2015		2014	
	Valor	%	Valor	%
Receitas Próprias	3.893.687,72 €		3.386.565,48 €	
Receita Total	13.235.689,10 €	29%	11.973.872,11 €	28%
Impostos Directos	1.585.042,00 €		1.559.825,02 €	
Receita Total	13.235.689,10 €	12%	11.973.872,11 €	13%
FEF + FSM + IRS	5.848.505,00 €		5.236.485,00 €	
Receita Total	13.235.689,10 €	44%	11.973.872,11 €	44%
Passivos Financeiros	- €		1.294.994,87 €	
Receita Total	13.235.689,10 €	0%	11.973.872,11 €	11%
Venda de Bens e Serviços	792.526,35 €		768.844,03 €	
Receita Total	13.235.689,10 €	6%	11.973.872,11 €	6%

Da análise ao quadro anterior, constata-se que a performance dos rácios do Município no ano 2015 são idênticos aos do ano 2014, porém, no ano 2014 a Receita Total contempla cerca de 1.300.000 euros de passivos financeiros (empréstimos) facto que não se verificou no ano 2015.



4.1.2 – EXECUÇÃO ORÇAMENTAL DA DESPESA

Os mapas seguintes apresentam elementos que permitem avaliar, sob diferentes prismas, o comportamento dos níveis de execução da despesa ao longo de 2015.

DESPESAS					
ANO	Natureza	Previsão Inicial	Previsão Final	Execução	Taxa de Execução %
2015	Correntes	7.703.278,22 €	7.240.567,92 €	6.610.014,92 €	91,29%
	Capital	5.796.721,78 €	6.762.044,45 €	6.253.519,84 €	92,48%
	TOTAL	13.500.000,00 €	14.002.612,37 €	12.863.534,76 €	91,87%
2014	Correntes	7.770.159,11 €	8.449.038,43 €	7.219.105,26 €	85,44%
	Capital	6.179.840,89 €	5.500.961,57 €	4.299.970,02 €	78,17%
	TOTAL	13.950.000,00 €	13.950.000,00 €	11.519.075,28 €	82,57%

A despesa pública consiste na aplicação de recursos da Autarquia no pagamento de serviços de ordem pública, ou em investimentos em infraestruturas e equipamentos coletivos destinados a promover o desenvolvimento económico-social e a coesão territorial, sem esquecer, naturalmente, os custos da estrutura administrativa e comercial necessária à obtenção de receita.

Na despesa corrente estão agrupadas todas as despesas segmentadas que a instituição efetua de forma contínua para assegurar o seu funcionamento. São permanentes e por isso constantes no seu compromisso, sob pena de graves prejuízos no curto, médio e longo prazo, tanto para a Autarquia, na medida em que pode concorrer para uma contraprestação em bens e serviços indispensáveis à concretização dos objetivos que persegue, como para a comunidade em geral, uma vez que esta não pode deixar de usufruir, total ou parcialmente, dos serviços públicos que deveriam estar disponíveis para sua utilização efetiva ou potencial.



Já a despesa de capital (investimento) tem a singularidade da descontinuidade, ou seja, tem uma data para se iniciar e outra para ser concluída. É através dela que a Autarquia expande os seus serviços públicos e gera mais bem-estar social, ao contrário da despesa corrente, por intermédio da qual é garantida a manutenção e funcionalidade dos serviços. Daqui se infere que toda a despesa de capital, pela utilização dos recursos que envolve, tende a culminar, no seu término, em acréscimo da despesa corrente.

Sendo certo que o Município, enquanto grande consumidor de bens e serviços, acaba por impulsionar toda a economia local, estimulando o setor produtivo à oferta de mais bens e serviços, com reflexos positivos na criação de emprego e na melhoria da condição socioeconómica da população local, a classificação das despesas autárquicas em correntes e de capital permite mensurar os efeitos de índole económica da sua atuação. Isto porque, por um lado, as despesas correntes dão amplitude do consumo autárquico, e por outro lado, as despesas de capital permitem calcular os níveis de poupança pública da instituição.

O termo poupança neste contexto não deve ser interpretado do mesmo modo que a poupança privada. Ao contrário desta, a poupança pública não é necessariamente sinónimo de economia de recursos, pois de algum modo até se presta ao consumo, devendo por isso ser entendida como valor disponível para investir em bens de investimento.

Tendo presentes estes conceitos, que são também pressupostos do exercício de prestação de contas, os quadros que a seguir se apresentam facilitam a leitura separada da despesa corrente e a despesa de capital do Município, quer no que diz respeito aos valores globais, quer na dimensão e estrutura das várias rubricas que a compõem, medindo e justificando os níveis de poupança alcançados ao mesmo tempo que faculta a comparação dos resultados obtidos com os de anos anteriores.



A despesa do Município acompanha de forma direta o desempenho global da receita arrecadada durante o ano, transitando para o exercício seguinte apenas o montante das disponibilidades de tesouraria e seus equivalentes, que em 2015, atingiram 476.637,08 euros desagregados em execução orçamental 372.154,34 euros e operações de tesouraria 104.482,74 euros. Caso este valor tivesse sido aplicado, a execução do orçamento da despesa teria sido superior e consequentemente o valor do passivo do Município inferior no mesmo montante.

Este valor demonstra o controlo apertado com que os recursos da Autarquia foram geridos, ao precaver os gastos não em função das disponibilidades mas sim em função da gestão das necessidades.

Do ponto de vista macro, a execução orçamental da despesa em 2015 ascendeu a 12.863.534,76 euros, ou seja, mais 1.344.459,48 euros do que em 2014, refletindo uma variação positiva de 11,67%. A despesa corrente situou-se em 6.610.014,92 euros, evidenciando uma diminuição de 609.090,34 euros relativamente ao ano anterior.

Com o valor de 6.253.519,84 euros, a despesa de capital representa 48,6% da totalidade das despesas do ano, verificando-se um aumento significativo de 1.953.549,82 euros, equivalente a 45,4 % face ao ano anterior.

Mais à frente, estes capítulos incluem um maior detalhe de cada componente para que se possa perceber melhor o motivo pelo qual se verificaram as referidas variações.



DESPESA CORRENTE

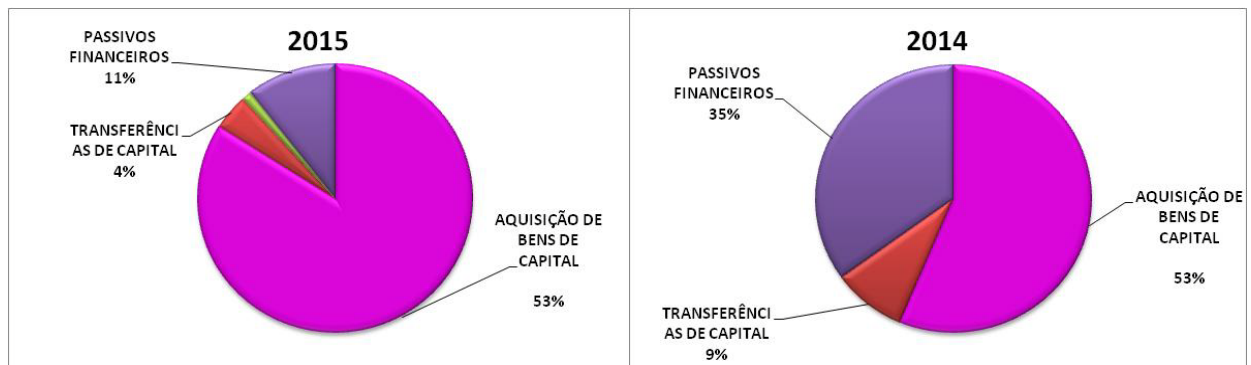
O valor da execução do orçamento despesa corrente paga situou-se nos 91,29%, sendo que estas percentagens foram obtidas em função dos valores corrigidos dos documentos previsionais.

DESCRIÇÃO	2015				
	ORÇAMENTO FINAL	DESPESA PAGA	PESO ESTRUTURAL	PESO ESTRUTURAL (TOTAL)	TAXAS DE EXECUÇÃO %
DESPESAS COM PESSOAL	2.945.381,24 €	2.933.906,89 €	44,39%	22,81%	99,61%
AQUISIÇÃO DE BENS E SERVIÇOS	3.359.980,24 €	2.781.810,31 €	42,08%	21,63%	82,79%
Aquisição de Bens	779.689,08 €	573.057,75 €	8,67%	4,45%	73,50%
Aquisição de Serviços	2.580.291,16 €	2.208.752,56 €	33,42%	17,17%	85,60%
JUROS E OUTROS ENCARGOS	235.976,52 €	213.108,39 €	3,22%	1,66%	90,31%
TRANSFERÊNCIAS CORRENTES	679.427,10 €	666.448,92 €	10,08%	5,18%	98,09%
OUTRAS DESPESAS CORRENTES	19.802,82 €	14.740,41 €	0,22%	0,11%	74,44%
TOTAL DESPESAS CORRENTES	7.240.567,92 €	6.610.014,92 €	100,00%	51,39%	91,29%

A despesa corrente apresenta em 2015 um valor inferior a 2014, representando uma redução de 8,44% tendo atingido 6.610.014,92 euros, correspondendo a uma taxa de execução de 91,29% e representando 51,39% da despesa total. A respetiva variação negativa reflete, de certa forma a desejável contenção implementada na gestão do município e que se recomenda.

DESCRIÇÃO	2015		2014		Var. €	Var. %
	DESPESA PAGA	DESPESA PAGA	DESPESA PAGA	DESPESA PAGA		
DESPESAS COM PESSOAL	2.933.906,89 €	3.001.476,55 €	-	67.569,66 €	-2,25%	
AQUISIÇÃO DE BENS E SERVIÇOS	2.781.810,31 €	3.227.692,04 €	-	445.881,73 €	-13,81%	
Aquisição de Bens	573.057,75 €	804.902,73 €	-	231.844,98 €	-28,80%	
Aquisição de Serviços	2.208.752,56 €	2.422.789,31 €	-	214.036,75 €	-8,83%	
JUROS E OUTROS ENCARGOS	213.108,39 €	271.644,13 €	-	58.535,74 €	-21,55%	
TRANSFERÊNCIAS CORRENTES	666.448,92 €	698.916,57 €	-	32.467,65 €	-4,65%	
OUTRAS DESPESAS CORRENTES	14.740,41 €	19.375,97 €	-	4.635,56 €	-23,92%	
TOTAL DESPESA CORRENTE	6.610.014,92 €	7.219.105,26 €	-	609.090,34 €	-8,44%	





Correspondendo aos gastos necessários ao normal desenvolvimento da atividade do Município, as despesas de funcionamento, vulgarmente denominadas por despesas fixas ou de estrutura, dão expressão financeira ao funcionamento da entidade na prossecução das suas atribuições e competências. Esta tipologia de despesas compreende nomeadamente todos os encargos apurados com pessoal, aquisição de bens e serviços, transferências correntes, juros e outros encargos e outras despesas de caráter residual.

DESPESAS COM PESSOAL

DESCRIÇÃO	2015	2014	Var. €	Var. %
DESPESAS CORRENTES	DESPESA PAGA	DESPESA PAGA		
DESPESAS COM PESSOAL	2.933.906,89 €	3.001.476,55 €	- 67.569,66 €	-2,25%
Remunerações Certas e Permanentes	2.276.631,07 €	2.308.158,18 €	- 31.527,11 €	-1,37%
Abonos Variáveis ou Eventuais	41.007,20 €	59.295,36 €	- 18.288,16 €	-30,84%
Segurança Social	616.268,62 €	634.023,01 €	- 17.754,39 €	-2,80%

As despesas com o pessoal registaram um peso relativo de 44,39% no total das despesas correntes e de 22,81% da estrutura global total da despesa paga pelo Município em 2015.

A este nível, foi contabilizado um valor de 2.933.906,89 euros, valor inferior em 67.569,66 euros face a 2014.



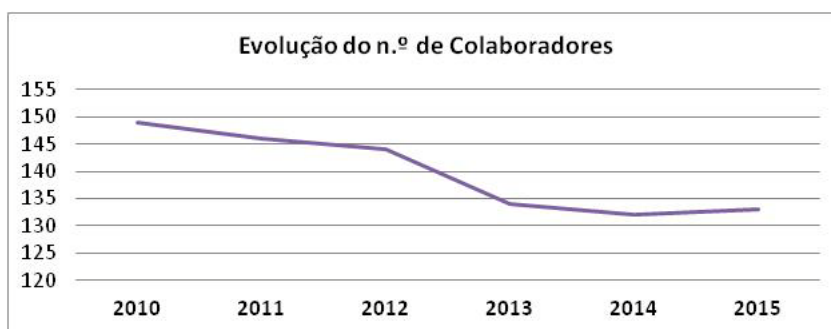
Percebe-se que 44,39% dos gastos realizados em despesas de funcionamento destinaram-se, exclusivamente, a fazer face aos encargos anuais com despesas de pessoal, ficando o remanescente para despesas diversas. A redução verificada nas despesas com pessoal relativamente a 2014, revela o apertado controlo que continua a existir nesta componente.

A diminuição verificada é explicada pela redução do n.º de colaboradores pela via da aposentação.

EVOLUÇÃO DO PESSOAL

	2010	2011	2012	2013	2014	2015
Pessoal ao Serviço (*)	134	130	128	126	123	121
Pessoal afeto à educação	15	16	16	8	9	12
TOTAL	149	146	144	134	132	133

(*) Não inclui eleitos locais



Da análise à informação sobre a evolução do número de colaboradores da Autarquia, verificamos que o respetivo número com “contrato por tempo indeterminado” totaliza 121 em 2015. No ano 2014 eram 123. Esta redução é explicada pela cessão do vínculo laboral pela passagem à aposentação de 2 colaboradores.

Quanto ao número de colaboradores afetos à educação que no ano 2015 totalizam 12, trata-se de situações com contratado a termo certo (tempo parcial) com vínculo até 24 de junho de 2016. Apesar de assistirmos a um aumento do número de colaboradores afetos a esta





atividade, houve uma redução individual do número de horas laborais, havendo assim a compensação entre o número de hora e o número de colaboradores.

AQUISIÇÃO DE BENS E SERVIÇOS

DESCRIÇÃO	2015	2014		
DESPESAS CORRENTES	DESPESA PAGA	DESPESA PAGA	Var. €	Var. %
AQUISIÇÃO DE BENS E SERVIÇOS	2.781.810,31 €	3.227.692,04 €	- 445.881,73 €	-13,81%
Aquisição de Bens	573.057,75 €	804.902,73 €	- 231.844,98 €	-28,80%
Combustíveis e Lubrificantes	163.477,34 €	218.327,95 €	- 54.850,61 €	-25,12%
Munições, explosivos e artifícios	- €	- €	- €	0,00%
Limpeza e Higiene	5.613,40 €	4.997,80 €	615,60 €	12,32%
Vestuário e artigos pessoais	2.812,90 €	1.670,51 €	1.142,39 €	68,39%
Material de escritório	8.402,87 €	7.566,29 €	836,58 €	11,06%
Prémios condecorações e ofertas	6.066,82 €	7.518,58 €	- 1.451,76 €	-19,31%
Mercadorias para venda	- €	- €	- €	0,00%
Água	225.283,08 €	460.506,56 €	- 235.223,48 €	-51,08%
Outros	161.401,34 €	104.315,04 €	57.086,30 €	54,72%
Aquisição de Serviços	2.208.752,56 €	2.422.789,31 €	- 214.036,75 €	-8,83%
Encargos de Instalações	656.004,87 €	692.664,42 €	- 36.659,55 €	-5,29%
Conservação de bens	10.589,56 €	28.144,90 €	- 17.555,34 €	-62,37%
Comunicações	74.139,87 €	65.043,89 €	9.095,98 €	13,98%
Transportes	431.712,27 €	617.780,83 €	- 186.068,56 €	-30,12%
Seguros	27.441,78 €	22.761,71 €	4.680,07 €	20,56%
Estudos, parceres, projectos	12.754,65 €	6.558,35 €	6.196,30 €	94,48%
Assistência técnica	20.224,82 €	33.162,38 €	- 12.937,56 €	-39,01%
Outros trabalhos especializados	626.793,34 €	639.542,31 €	- 12.748,97 €	-1,99%
Encargos de cobrança de receitas	59.624,10 €	67.643,94 €	- 8.019,84 €	-11,86%
Outros	289.467,30 €	249.486,58 €	39.980,72 €	16,03%

O quadro anterior, descreve os montantes pagos pelo Município com aquisição de bens e serviços durante o ano 2015, cujo valor global atingiu os 2.781.810,31 euros. Quando comparado com o ano anterior, verifica-se que esta despesa decresceu 445.881,73 euros, em termos absolutos e 13,81% em termos relativos.

Relativamente à “Aquisição de Bens”, os pagamentos ascenderam a 573.057,75 euros, merecendo especial destaque os valores despendidos com “aquisição de água”, num total de 225.283,08 euros, seguindo-se o fornecimento de “Combustíveis e Lubrificantes”, com



163.477,34 euros e a rubrica “outros” com 161.401,34 euros. Nesta rubrica (outros) está contabilizada essencialmente o valor das refeições confeccionadas para o serviço de educação do pré-escolar e 1.º ciclo cujo pagamento ascendeu a 107.708,79 euros. A adição das três rubricas representa 96 % dos valores pagos em 2015, pelo que os restantes montantes têm um carácter residual.

Relativamente à rubrica “Aquisição de Serviços”, evidencia despesas totais de 2.208.752,56 euros. Nesta subclasse a rubrica que mais se destaca é a de “Encargos com as instalações”, cuja incidência é de 29,7% no valor global despendido com este membro do Orçamento. Este montante inclui os encargos com a energia consumida com iluminação pública, e dos diferentes equipamentos os quais ascenderam a 656.004,87 euros.

Segue-se, por ordem de grandeza absoluta, a rubrica “outros trabalhos especializados” que totalizaram 626.793,34 euros. Nesta rubrica contabilizam-se os pagamentos de serviços de recolha e tratamento de resíduos sólidos urbanos, tratamento de águas residuais, bem como dos serviços técnicos de suporte e acompanhamento /outsourcing adjudicados a terceiros.

A rubrica de “Transportes” também significativa, encerrou o ano com quantias pagas no valor de 431.712,27 euros, incluindo os gastos com os transportes escolares e representa 19,5% do total da rubrica de aquisição de serviços pagos.

Finalmente, as despesas com “Encargos de Cobrança de Receita” foram de 59.624,10 euros, menos 8.019,84 euros que em 2014. Nesta rubrica são refletidos os gastos com os encargos da Autoridade Tributária e Aduaneira pela cobrança dos impostos municipais, bem como encargos de cobrança de água pagos ao CTT e instituições bancárias.

JUROS E OUTROS ENCARGOS





DESCRIÇÃO	2015	2014	Var. €	Var. %
DESPESAS CORRENTES	DESPESA PAGA	DESPESA PAGA		
JUROS E OUTROS ENCARGOS	213.108,39 €	271.644,13 €	- 58.535,74 €	-21,55%
Empréstimos de Curto Prazo	- €	3.501,56 €	- 3.501,56 €	-100,00%
Empréstimos de Médio e Longo Prazo	97.009,30 €	88.896,12 €	8.113,18 €	9,13%
Outros Encargos Financeiros	116.099,09 €	179.246,45 €	- 63.147,36 €	-35,23%

A rubrica de Juros e Outros Encargos inclui o pagamento de juros relativamente aos empréstimos de médio e longo prazo, e ainda os juros debitados por fornecedores, alguns relativos aos acordos de regularização de dívida e planos de amortização.

Através desta rubrica foram pagos 213.108,39 euros, o que significa que teve uma diminuição de 58.535,74 euros menos 21,55% face ao valor do ano transato.

Não se verificam juros inerentes a empréstimos de curto prazo, dado que não ocorreu a sua utilização.

Quanto ao acréscimo dos juros de médio longo prazo, que apresentam um acréscimo de 9,13% é explicado pelo início do pagamento integral de juros do empréstimo "PAEL" à (Direção Geral do Tesouro e Finanças) – DGTF. Quanto à rubrica de outros juros, o valor em causa é justificado sobretudo pelo pagamento de juros relativos a regularização da dívida com a empresa Águas de Trás-os-Montes e Alto Douro S.A. / Águas do Norte S.A.

TRANSFERÊNCIAS CORRENTES

DESCRIÇÃO	2015	2014	Var. €	Var. %
DESPESAS CORRENTES	DESPESA PAGA	DESPESA PAGA		
TRANSFERÊNCIAS CORRENTES	666.448,92 €	698.916,57 €	- 32.467,65 €	-4,65%
Sociedades e Quase Sociedades não Financeiras - Privadas	- €	- €	- €	0,00%
Administração Central Estado	39.870,63 €	42.151,41 €	- 2.280,78 €	-5,41%
Administração Local				0,00%
Freguesias	223.175,54 €	215.098,36 €	8.077,18 €	3,76%
Associação de Municípios	65,17 €	10.636,50 €	- 10.571,33 €	-99,39%
Outros	- €	- €	- €	0,00%
Instituições Sem Fins Lucrativos	394.942,78 €	381.499,80 €	13.442,98 €	3,52%
Famílias	8.394,80 €	49.530,50 €	- 41.135,70 €	-83,05%





As Transferências Correntes e Subsídios pagos no ano 2015, totalizaram 666.448,92 euros, inferiores em 4,65% ou seja 32.467,65 euros, face ao ano 2014, e refletem essencialmente os montantes transferidos para as Juntas de Freguesia, Instituições sem fins lucrativos no âmbito dos protocolos assinados com estas entidades, bem como transferências para a Administração Central Estado (que reflete o Agrupamento Vertical de Escolas) e famílias. Esta rubrica corresponde a 10,08 % da despesa corrente paga e a 5,18 % da despesa total, e teve uma execução de 98,09 %, tendo em conta os montantes pagos vs orçamentados. Relativamente ao ano anterior, a diminuição verificada, é justificada sobretudo pelo decréscimo das transferências para as famílias e Associação de Municípios.

Os acordos de colaboração celebrados com as Juntas de Freguesia pressupõem o apoio na delegação de competências e de acordos de execução entre a câmara municipal e as juntas de freguesia.

As transferências realizadas para as instituições sem fins lucrativos pressupõem o apoio a entidades de índole cultural, desportivo e humanitário, bem como relativamente à aquisição do serviço de refeições, ATL e transportes.

As transferências para a Administração Central estão associadas ao pagamento realizado ao Agrupamento de Escolas.

DESPESA DE CAPITAL

Sobre as despesas de capital os quadros seguintes demonstram que durante o ano de 2015 o Município reservou 48,61% das suas receitas para formação de capital fixo, tendo a execução atingido 92,48%:

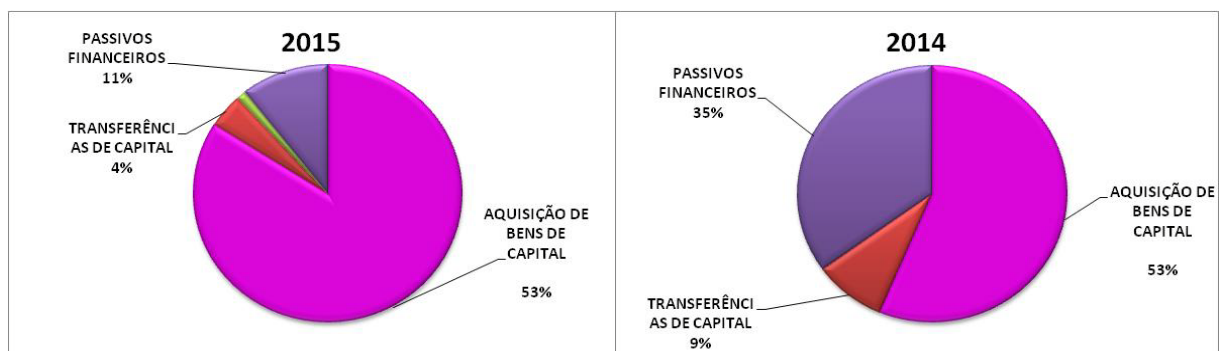




DESCRIÇÃO	2015				
	ORÇAMENTO FINAL	DESPEZA PAGA	PESO ESTRUTURAL	PESO ESTRUTURAL (TOTAL)	TAXAS DE EXECUÇÃO %
AQUISIÇÃO DE BENS DE CAPITAL	5.731.768,44 €	5.255.494,10 €	84,04%	40,86%	91,69%
TRANSFERÊNCIAS DE CAPITAL	300.434,61 €	268.184,38 €	4,29%	2,08%	89,27%
ACTIVOS FINANCEIROS	71.125,02 €	71.125,00 €	1,14%	0,55%	100,00%
PASSIVOS FINANCEIROS	658.716,38 €	658.716,36 €	10,53%	5,12%	100,00%
TOTAL DESPESAS DE CAPITAL	6.762.044,45 €	6.253.519,84 €	100,00%	48,61%	92,48%

Através do quadro seguinte, constata-se um aumento significativo dos montantes aplicados nos investimentos em infraestruturas municipais, equipamentos coletivos (aquisição de bens de capital) e ativos financeiros. Por outro lado assistimos a uma diminuição dos apoios a instituições e coletividades (transferências de capital) e passivos financeiros (empréstimos). Em termos globais, constatamos um acréscimo na execução face ao ano 2014 superior a 45%, no valor de 1.953.549,82 euros, contribuindo positivamente para esta situação o acréscimo superior a 2.832.107,64 € na rubrica de aquisição de bens de capital. Contrariamente, temos a contribuição negativa da rubrica de passivos financeiros que decresceu 56,17% no valor de 844.194,11 euros.

DESCRIÇÃO	2015	2014	Var. €	Var. %
	DESPEZA PAGA	DESPEZA PAGA		
AQUISIÇÃO DE BENS DE CAPITAL	5.255.494,10 €	2.423.386,46 €	2.832.107,64 €	116,87%
TRANSFERÊNCIAS DE CAPITAL	268.184,38 €	373.673,09 €	-105.488,71 €	-28,23%
ACTIVOS FINANCEIROS	71.125,00 €	- €	71.125,00 €	100,00%
PASSIVOS FINANCEIROS	658.716,36 €	1.502.910,47 €	-844.194,11 €	-56,17%
TOTAL DESPESAS DE CAPITAL	6.253.519,84 €	4.299.970,02 €	1.953.549,82 €	45,43%



Detalhando as despesas de capital por rubrica, em 2015 em “Aquisições de Bens de Capital” foram pagos 5.255.494,10 euros em investimento, mais 2.832.107,64 euros do que no ano anterior.

Para esta situação contribuiu fortemente a execução das obras da CREP – Circular rodoviária Externa Poente, a Ampliação do Parque Industrial, a execução do projeto de Defesa da Floresta – rede primária e secundária, o investimento realizado em eficiência energética na iluminação pública e em edifícios e equipamentos municipais, a criação do BUA, o pagamento de alguns projetos realizados em anos anteriores resultantes de sentenças judiciais, entre outros.

DESCRIÇÃO	2015	2014	Var. €	Var. %
DESPESAS DE CAPITAL	DESPESA PAGA	DESPESA PAGA		
AQUISIÇÃO DE BENS DE CAPITAL	5.255.494,10 €	2.423.386,46 €	2.832.107,64 €	116,87%
Terrenos	344.581,59 €	133.805,30 €	210.776,29 €	157,52%
Habitacões	72.507,00 €	167.734,89 €	- 95.227,89 €	-56,77%
Edifícios	54.676,11 €	153.136,12 €	- 98.460,01 €	-64,30%
Construções Diversas	3.825.165,59 €	1.356.474,09 €	2.468.691,50 €	181,99%
Material de Transportes	18.279,56 €	46.246,82 €	- 27.967,26 €	-60,47%
Equipamento de Informática	73.381,19 €	74.819,77 €	- 1.438,58 €	-1,92%
Equipamento Administrativo	- €	725,00 €	- 725,00 €	-100,00%
Equipamento Básico	36.678,14 €	26.007,50 €	10.670,64 €	41,03%
Artigos e Objectos de Valor	- €	56,70 €	- 56,70 €	-100,00%
Outros Investimentos	830.224,92 €	459.380,27 €	370.844,65 €	80,73%
Bens de Dominio Público	- €	5.000,00 €	- 5.000,00 €	100,00%

TRANSFERÊNCIAS DE CAPITAL

A rubrica de “Transferências de Capital” contemplam as importâncias cedidas por conta do orçamento municipal destinadas a financiar despesas de capital realizadas por outras entidades.

Estas transferências tiveram um peso de 4,29% no total da despesa de capital paga e de 2,08% da despesa total.





DESCRIÇÃO	2015	2014	Var. €	Var. %
DESPESAS DE CAPITAL	DESPESA PAGA	DESPESA PAGA		
TRANSFERÊNCIAS DE CAPITAL	268.184,38 €	373.673,09 €	- 105.488,71 €	-28,23%
Freguesias	107.482,26 €	212.798,08 €	- 105.315,82 €	-49,49%
Associações de Municípios	94.827,12 €	90.375,01 €	4.452,11 €	4,93%
Instituições Sem Fins Lucrativos	65.875,00 €	70.500,00 €	- 4.625,00 €	-6,56%

As transferências de capital destinaram-se essencialmente a Juntas de Freguesia no âmbito dos protocolos celebrados em anos anteriores no valor de 107.482,26 euros, menos 49,49 % do que no ano 2014; às Associações de Municípios (designadamente Associação de Municípios do Vale do Távora) 94.827,12 euros, para pagamento de processos com antiguidade considerável que estavam em contencioso, e a outras Instituições sem fins lucrativos 65.875,00 euros.

Em termos globais, o valor pago no ano 2015 foi inferior ao ano 2014 em 105.488,71 euros.

ATIVOS FINANCEIROS

DESCRIÇÃO	2015	2014	Var. €	Var. %
DESPESAS DE CAPITAL	DESPESA PAGA	DESPESA PAGA		
ATIVOS FINANCEIROS	71.125,00 €	- €	71.125,00 €	100,00%

O valor pago no ano 2015, relativamente à rubrica de ativos financeiros está associada à obrigatoriedade da comparticipação do Município para o FAM – Fundo de Apoio Municipal de acordo com a lei n.º 53/2014 de 25 de agosto.

O valor total que o Município terá que pagar ao longo de 7 anos totalizará 497.875,41 euros correspondendo a 71.125,00 euros /ano. No ano 2015 procedeu-se ao pagamento da 1ª anuidade.



**PASSIVOS FINANCEIROS**

DESCRIÇÃO	2015	2014	Var. €	Var. %
DESPESAS DE CAPITAL	DESPESA PAGA	DESPESA PAGA		
PASSIVOS FINANCEIROS	658.716,36 €	1.502.910,47 €	- 844.194,11 €	-56,17%
Empréstimos de Curto Prazo	- €	330.000,00 €	- 330.000,00 €	-100,00%
Empréstimos de Médio e Longo Prazo	658.716,36 €	1.172.910,47 €	- 514.194,11 €	-43,84%

Os gastos incorridos com os “Passivos financeiros”, num total de 658.716,36 euros, representam 10,53% do total das despesas de capital em 2015, tendo diminuído 56,17% em relação ao ano anterior.

Como se depreende, a diminuição relevante no ano 2015 face ao ano 2014, é explicada pela não utilização do empréstimo de curto prazo; que no ano 2014 foi de 330.000,00 euros, bem como, devido ao menor valor de amortização dos empréstimos de médio e longo prazo, pelo facto de terem terminado alguns empréstimos no ano 2014.

O quadro seguinte espelha o ponto de situação dos empréstimos do município;



Instituição	Finalidade do Empréstimo	Capital Utilizado	Dívida 31.12.2013	Dívida em 31.12.2014	Amortização no ano 2015	Dívida em 31.12.2015
CCAM	Para ocorrer a dificuldades de Tesouraria	330.000,00	0,00	0,00	0,00	0,00
CGD	Linha Bonificada - Requalificação do largo do Tabolado e seus acessos Nascente	143.090,15	71.545,04	62.601,91	8.943,13	53.658,78
CGD	Linha Bonificada - Complexo Turístico da Barragem do Vilar - Parque de Campismo (Conclusão)	74.031,58	18.551,23	12.367,49	6.183,74	6.183,75
CGD	Linha Bonificada - Reabilitação do Centro Histórico de Leomil- Largo do Outeiro	71.268,24	16.661,57	11.107,71	5.553,86	5.553,85
CGD	Linha Bonificada - Entradas na Vila de Moimenta da Beira - Norte e Sul	70.887,26	15.935,13	10.623,42	5.311,71	5.311,71
CGD	Linha Bonificada - Beneficiação da E.M 519 da E.N. 226 (Moimenta da Beira a Castelo)	71.202,86	16.006,05	10.670,70	5.335,35	5.335,35
CGD	Investimentos diversos	1.197.114,95	726.162,24	646.657,80	80.838,15	565.819,65
CGD	Saneamento Financeiro	2.294.470,00	227.894,61	0,00	0,00	0,00
CGD	Linha Bonificada - Habitação social	261.828,47	160.264,96	149.218,06	11.081,88	138.136,18
CGD	Linha Bonificada - Malha Viária	116.055,30	38.081,48	29.618,93	8.462,55	21.156,38
BPI	Construção do Pavilhão Municipal	422.554,27	358.306,38	335.147,99	23.454,23	311.693,76
DGTF	PREDE - ESTADO PORTUGUES - PROGRAMA PAGAR A TEMPO E HORAS	1.911.544,00	1.911.544,00	1.529.235,20	382.308,80	1.146.926,40
CCAM	PREDE - CREDITO AGRÍCOLA - PROGRAMA PAGAR A TEMPO E HORAS	2.867.317,00	300.335,76	0,00	0,00	0,00
DGTF	PAEL - ESTADO PORTUGUES	2.412.487,18	1.447.492,31	2.303.615,95	121.242,96	2.182.372,99
TOTAL		12.243.851,26	5.308.780,76	5.100.865,16	658.716,36	4.442.148,80

No final do ano 2015, o município tem contratado e em dívida 11 empréstimos, desagregados da seguinte forma:

- Estado Português – DGTF - (2): 3.329.299,39 euros
- Caixa Geral de Depósitos - CGD - (8): 801.155,65 euros
- Banco BPI – BPI - (1): 311.693,76 euros

Salienta-se o facto de o Município de Moimenta da Beira, sempre ter cumprido na íntegra os planos de amortização de cada empréstimo.

No ano 2016, terminarão mais 4 (quatro) empréstimos bancários, contraídos junto da Caixa Geral de Depósitos, ficando o Município com um número já aceitável de empréstimos que totalizarão 7 (sete).

Tal como referido em anteriores informações, no ano 2009, o Município detinha 25 (vinte e cinco) empréstimos bancários. Esta situação, traduz o esforço significativo que foi sendo



feito em termos de redução do serviço de dívida da Autarquia, podendo hoje afirmar-se que a situação atual é perfeitamente gerível, pois o Município deixou de ter amortizações anuais de empréstimos superiores a 1 milhão de euros, passando para uma situação de cerca de metade, conforme pode ser constatado através da informação seguinte:

EVOLUÇÃO DOS EMPRÉSTIMOS BANCÁRIOS			
ANO	VALOR EM DÍVIDA	VAR. € - (Amort. / Aumento)	VAR. %
2002	4.587.707,55 €		
2003	5.301.427,88 €	713.720,33 €	16%
2004	5.336.786,44 €	35.358,56 €	1%
2005	5.237.080,62 €	- 99.705,82 €	-2%
2006	5.364.241,98 €	127.161,36 €	2%
2007	4.839.017,95 €	- 525.224,03 €	-10%
2008	5.125.256,87 €	286.238,92 €	6%
2009	8.924.341,71 €	3.799.084,84 €	74%
2010	7.433.863,29 €	- 1.490.478,42 €	-17%
2011	6.212.756,90 €	- 1.221.106,39 €	-16%
2012	4.993.822,23 €	- 1.218.934,67 €	-20%
2013	5.308.780,76 €	314.958,53 €	6%
2014	5.100.865,16 €	- 207.915,60 €	-4%
2015	4.442.148,80 €	- 658.716,36 €	-13%
MÉDIA 2002 / 2009	5.589.482,63 €	619.519,17 €	12%
MÉDIA 2010 / 2015	5.582.039,52 €	- 747.032,15 €	-11%
AUMENTO / AMORTIZAÇÃO DE 2002 A 2009		4.336.634,16 €	
AUMENTO / AMORTIZAÇÃO DE 2010 A 2015		- 4.482.192,91 €	



ORÇAMENTO GLOBAL DA DESPESA VS EXECUÇÃO GLOBAL

DESCRIÇÃO	2015				
	ORÇAMENTO FINAL	DESPESA PAGA	PESO ESTRUTURAL	PESO ESTRUTURAL (TOTAL)	TAXAS DE EXECUÇÃO %
DESPESAS COM PESSOAL	2.945.381,24 €	2.933.906,89 €	44,39%	22,81%	99,61%
AQUISIÇÃO DE BENS E SERVIÇOS	3.359.980,24 €	2.781.810,31 €	42,08%	21,63%	82,79%
Aquisição de Bens	779.689,08 €	573.057,75 €	8,67%	4,45%	73,50%
Aquisição de Serviços	2.580.291,16 €	2.208.752,56 €	33,42%	17,17%	85,60%
JUROS E OUTROS ENCARGOS	235.976,52 €	213.108,39 €	3,22%	1,66%	90,31%
TRANSFERÊNCIAS CORRENTES	679.427,10 €	666.448,92 €	10,08%	5,18%	98,09%
OUTRAS DESPESAS CORRENTES	19.802,82 €	14.740,41 €	0,22%	0,11%	74,44%
TOTAL DESPESAS CORRENTES	7.240.567,92 €	6.610.014,92 €	100,00%	51,39%	91,29%
AQUISIÇÃO DE BENS DE CAPITAL	5.731.768,44 €	5.255.494,10 €	84,04%	40,86%	91,69%
TRANSFERÊNCIAS DE CAPITAL	300.434,61 €	268.184,38 €	4,29%	2,08%	89,27%
ACTIVOS FINANCEIROS	71.125,02 €	71.125,00 €	1,14%	0,55%	100,00%
PASSIVOS FINANCEIROS	658.716,38 €	658.716,36 €	10,53%	5,12%	100,00%
TOTAL DESPESAS DE CAPITAL	6.762.044,45 €	6.253.519,84 €	100,00%	48,61%	92,48%
TOTAL DA DESPESA	14.002.612,37 €	12.863.534,76 €		100,00%	91,87%

Resumindo, em termos globais, ao analisarmos a execução do orçamento da despesa, constatamos que o mesmo teve uma taxa de execução de 91,87%, desagregando-se em execução das despesas correntes que foi de 91,29% e a despesa de capital que foi de 92,48%.

Tal como já referido anteriormente, o município transitou de ano com um valor de disponibilidades financeiras de 476.637,08 euros, dos quais 372.154,34 euros relativos a execução orçamental. Caso este montante fosse utilizado o valor global da execução do orçamento da despesa teria sido de 94,52%.

Sendo evidente o esforço do Município em tornar cada vez mais assertiva a afetação dos recursos disponíveis aos níveis de despesa considerados necessários, não deixaram de haver oscilações positivas em algumas rubricas da despesa, mas estas foram largamente compensadas pela diminuição de outras. A diminuição real de 8,44% da despesa corrente





demonstra o esforço na contenção a este nível, enquanto o aumento de 45,43% da despesa de capital reflete a maior dimensão dos investimentos realizados durante o ano 2015, comparativamente com o ano 2014, onde o Município maximizou as candidaturas disponíveis a projetos objeto de participações de fundos comunitários e nacionais.

RÁCIOS DA ESTRUTURA DA DESPESA

O quadro seguinte apresenta os Rácios de Gestão relativos à estrutura da Despesa, comparando os resultados de 2015 e 2014:





FÓRMULAS / RUBRICAS	2015		2014	
	Valor	%	Valor	%
Despesas com Pessoal	2.933.906,89 €		3.001.476,55 €	
Despesa Corrente	6.610.014,92 €	44%	7.219.105,26 €	42%
Despesas com Pessoal	2.933.906,89 €		3.001.476,55 €	
Despesa Total	12.863.534,76 €	23%	11.519.075,28 €	26%
Aquisição de bens e serviços Correntes	2.781.810,31 €		3.227.692,04 €	
Despesa Total	12.863.534,76 €	22%	11.519.075,28 €	28%
Aquisição de bens de capital	5.255.494,10 €		2.423.386,46 €	
Despesa Total	12.863.534,76 €	41%	11.519.075,28 €	21%
Transferências Correntes	666.448,92 €		698.916,57 €	
Despesa Corrente	6.610.014,92 €	10%	7.219.105,26 €	10%
Transferências Correntes	666.448,92 €		698.916,57 €	
Despesa Total	12.863.534,76 €	5%	11.519.075,28 €	6%
Transferências de Capital	268.184,38 €		373.673,09 €	
Despesa de Capital	6.253.519,84 €	4%	4.299.970,02 €	9%
Transferências de Capital	268.184,38 €		373.673,09 €	
Despesa Total	12.863.534,76 €	2%	11.519.075,28 €	3%
Amortização de Empréstimos de CP	- €		330.000,00 €	
Despesa Total	12.863.534,76 €	0%	11.519.075,28 €	3%
Amortização de Empréstimos de MLP	658.716,36 €		1.172.910,47 €	
Despesa Total	12.863.534,76 €	5%	11.519.075,28 €	10%
Serviço da Dívida de Empréstimos	755.725,66 €		1.595.308,15 €	
Despesa Total	12.863.534,76 €	6%	11.519.075,28 €	14%
Despesa de Capital	6.253.519,84 €		4.299.970,02 €	
Despesa Total	12.863.534,76 €	49%	11.519.075,28 €	37%
Despesa Corrente	6.610.014,92 €		7.219.105,26 €	
Despesa Total	12.863.534,76 €	51%	11.519.075,28 €	63%
Despesa Total	12.863.534,76 €		11.519.075,28 €	
População (Fonte: DGAL 2014)	10.106	1.272,86 €	10.106	1.139,83 €

Da análise ao quadro anterior, onde constam diversos rácios destacam-se as seguintes ilações:

O peso estrutural das despesas com pessoal situou-se em 23% do total das despesas efetuadas, traduzindo uma situação aceitável a este nível, melhorando a performance face ao ano 2014, que era de 26%. No entanto, representam 44 % das despesas correntes no ano 2015, enquanto no ano 2014 representavam 42%. Esta situação deve-se ao facto de a despesa de capital ter tido uma execução bem superior face aos anos anteriores,



melhorando os rácios inerentes à despesa corrente, quando comparados com a despesa total.

A totalidade das aquisições de bens e serviços correntes pagas representam 22% no conjunto da despesa total, enquanto no ano 2014 representavam 28%.

As aquisições de bens de capital executada representaram 41% no ano 2015, enquanto no ano 2014 representaram apenas 21%.

O peso do serviço de dívida de médio e longo prazo (amortização de empréstimos + juros), representou 6% da despesa total, enquanto no ano 2014 representava 14%.

O Valor da despesa realizada considerando a população do Concelho com base nos dados da DGAL, situou-se em 1.272,86 euros, enquanto em 2014 (tendo por base a mesma população) foi de 1.139,83 euros.

EXECUÇÃO ORÇAMENTAL DAS GRANDES OPÇÕES DO PLANO DE 2015

A informação do quadro seguinte apresenta a evolução das Grandes Opções do Plano no último ano, traduzindo os investimentos em articulação com as transferências efetuadas, correntes e de capital, bem como a relação de todos os projetos que constam do mapa das atividades mais relevantes.

Relevante é o facto de terem sido pagos 9.486.251,22 euros de um total de 10.561.544,08 euros em diversos investimentos realizados.





Código	Classificação Funcional	GOP'S 2015				
		Previsão		Execução Valor	Execução	
		Inicial	Final		Exec. %	Exec. %
(a)	(b)	(c)	(c)/(a)	(c)/(b)		
1.	FUNÇÕES GERAIS	1.273.373,15 €	1.162.102,18 €	1.076.670,70 €	84,6%	92,6%
1.1.	SERVIÇOS GERAIS DA ADMINISTRAÇÃO PÚBLICA	520.373,15 €	386.805,66 €	338.938,88 €	65,1%	87,6%
1.2.	SEGURANÇA E ORDEM PÚBLICA	753.000,00 €	775.296,52 €	737.731,82 €	98,0%	95,2%
2.	FUNÇÕES SOCIAIS	5.844.442,29 €	4.881.678,67 €	4.176.509,88 €	71,5%	85,6%
2.1.	EDUCAÇÃO	727.995,00 €	656.952,45 €	622.682,88 €	85,5%	94,8%
2.2.	SAÚDE	5.000,00 €	934,81 €	934,80 €	18,7%	100,0%
2.3.	SEGURANÇA E ACÇÃO SOCIAIS	160.967,68 €	75.829,55 €	75.829,42 €	47,1%	100,0%
2.4.	HABITAÇÃO E SERVIÇOS COLECTIVOS	4.359.329,61 €	3.393.663,76 €	2.898.873,57 €	66,5%	85,4%
2.4.1.	Habitação	23.500,00 €	9.990,02 €	7.847,53 €	33,4%	78,6%
2.4.2.	Ordenamento do território	1.968.117,54 €	1.954.157,32 €	1.860.370,85 €	94,5%	95,2%
2.4.3.	Saneamento	974.987,86 €	586.210,60 €	406.709,61 €	41,7%	69,4%
2.4.4.	Abastecimento de Água	680.724,21 €	377.084,43 €	298.132,90 €	43,8%	79,1%
2.4.5.	Resíduos Sólidos	202.500,00 €	181.679,04 €	142.343,64 €	70,3%	78,3%
2.4.6.	Protecção do meio ambiente e conservação da natureza	509.500,00 €	284.542,35 €	183.469,04 €	36,0%	64,5%
2.5.	SERVIÇOS CULTURAIS, RECREATIVOS E RELIGIOSOS	591.150,00 €	754.298,10 €	578.189,21 €	97,8%	76,7%
2.5.1.	Cultura	262.550,00 €	288.917,67 €	246.086,64 €	93,7%	85,2%
2.5.2.	Desporto, recreio e lazer	295.100,00 €	421.755,43 €	296.227,57 €	100,4%	70,2%
2.5.3.	Outras actividades cívicas e religiosas	33.500,00 €	43.625,00 €	35.875,00 €	107,1%	82,2%
3.	FUNÇÕES ECONÓMICAS	2.535.514,47 €	3.236.597,65 €	2.995.958,92 €	118,2%	92,6%
3.1.	AGRICULTURA, PECUÁRIA, SILVICULTURA, CAÇA E PESCA	123.000,00 €	93.502,85 €	93.502,76 €	76,0%	100,0%
3.2.	INDÚSTRIA E ENERGIA	1.829.542,67 €	2.471.452,32 €	2.445.402,30 €	133,7%	98,9%
3.3.	TRANSPORTES E COMUNICAÇÕES	490.971,80 €	636.010,86 €	429.242,33 €	87,4%	67,5%
3.4.	COMÉRCIO E TURISMO	72.000,00 €	26.881,61 €	20.291,82 €	28,2%	75,5%
3.5.	OUTRAS FUNÇÕES ECONÓMICAS	20.000,00 €	8.750,01 €	7.519,71 €	37,6%	85,9%
4.	OUTRAS FUNÇÕES	1.980.256,09 €	1.281.165,58 €	1.237.111,72 €	62,5%	96,6%
4.1.	OPERAÇÕES DA DÍVIDA AUTÁRQUICA	1.412.288,05 €	904.668,02 €	885.144,29 €	62,7%	97,8%
4.2.	TRANSFERÊNCIAS ENTRE ADMINISTRAÇÕES	552.468,04 €	376.422,51 €	351.922,47 €	63,7%	93,5%
4.3.	DIVERSAS NÃO ESPECIFICADAS	15.500,00 €	75,05 €	44,96 €	0,3%	59,9%
TOTAL GERAL		11.633.586,00 €	10.561.544,08 €	9.486.251,22 €	81,54%	89,82%

Os quadros seguintes identificam os montantes pagos por áreas de intervenção, nomeadamente os gastos no “Plano Plurianual de Investimentos - PPI” e nas “Atividades Mais Relevantes - AMR – PAM”.

PLANO PLURIANUAL DE INVESTIMENTOS - PPI

Código	Classificação Funcional	PPI 2015				
		Previsão		Execução Valor	Execução	
		Inicial	Final		Exec. %	Exec. %
(a)	(b)	(c)	(c)/(a)	(c)/(b)		
1.1.	SERVIÇOS GERAIS DA ADMINISTRAÇÃO PÚBLICA	334.622,15 €	192.315,26 €	182.858,08 €	54,65%	95,08%
1.2.	SEGURANÇA E ORDEM PÚBLICA	96.000,00 €	665.296,47 €	627.731,82 €	653,89%	94,35%
2.1.	EDUCAÇÃO	30.000,00 €	27.800,01 €	15.830,14 €	52,77%	56,94%
2.2.	SAÚDE	0,00 €	0,00 €	0,00 €	0,00%	0,00%
2.3.	SEGURANÇA E ACÇÃO SOCIAIS	0,00 €	0,00 €	0,00 €	0,00%	0,00%
2.4.	HABITAÇÃO E SERVIÇOS COLECTIVOS	2.032.126,03 €	2.268.776,90 €	2.123.663,49 €	104,50%	93,60%
2.5.	SERVIÇOS CULTURAIS, RECREATIVOS E RELIGIOSOS	42.500,00 €	90.632,72 €	52.292,45 €	123,04%	57,70%
3.1.	AGRICULTURA, PECUÁRIA, SILVICULTURA, CAÇA E PESCA	117.500,00 €	92.124,14 €	92.124,10 €	78,40%	100,00%
3.2.	INDÚSTRIA E ENERGIA	1.002.162,21 €	1.813.026,10 €	1.789.442,39 €	178,56%	98,70%
3.3.	TRANSPORTES E COMUNICAÇÕES	397.977,11 €	559.183,71 €	352.415,21 €	88,55%	63,02%
3.4.	COMÉRCIO E TURISMO	56.500,00 €	22.613,13 €	19.136,42 €	33,87%	84,63%
4	OUTRAS NÃO ESPECIFICADAS	0,00 €	0,00 €	0,00 €	0,00%	0,00%
TOTAL GERAL		4.109.387,50 €	5.731.768,44 €	5.255.494,10 €	127,89%	91,69%



O Plano Plurianual de Investimentos tem um horizonte móvel de 4 anos e inclui todos os projetos e ações a realizar pelo Município no âmbito dos objetivos estabelecidos pela Autarquia, explicitando a respetiva previsão de despesa. A execução do PPI demonstra como se concretizou o aumento de capital fixo da instituição, refletindo assim as funções em que se concentraram efetivamente os seus recursos.

FUNÇÕES SOCIAIS

As funções sociais representam cerca de metade do investimento realizado e pago em 2015, concretamente 44%, percentagem que traduz um valor absoluto de 4.176.509,88 euros.

FUNÇÕES ECONÓMICAS

Com um histórico de avultados investimentos, as funções económicas mantêm essa tendência, com 32% em 2015, num montante de 2.995.958,92 euros, enquanto no ano anterior foi de 844.552,43 euros. Este valor inclui os investimentos efetuados na rubrica “Indústria e Energia”, que absorveu 2.445.402,30 euros, seguindo-se a rubrica com gastos “Transportes Rodoviários” 429.242,33 euros e a “Agricultura, pecuária, silvicultura, caça e pesca” com gastos de 93.502,76 euros.

FUNÇÕES GERAIS

O valor pago com Funções Gerais totalizou 1.076.670,70 euros e destaca-se a Segurança e Ordem Pública com 737.731,82 euros e a Administração Geral com 338.938,88 euros de investimento pago em 2015. Nestas rubricas constam os investimentos efetuados na defesa da floresta e minimização de riscos contra incêndios e requalificação das instalações municipais no edifício dos Paços do Concelho, na modernização tecnológica e no



apetrechamento de diversos serviços, incluindo a aquisição de todo o equipamento administrativo, informático e outro necessário ao regular funcionamento da instituição.

PLANO DE ACTIVIDADES MUNICIPAL - PAM

Código	Classificação Funcional	PAM 2015				
		Previsão		Execução Valor	Execução	
		Inicial	Final		Exec. %	Exec. %
(a)	(b)	(c)	(c)/(a)	(c)/(b)		
1.1.	SERVIÇOS GERAIS DA ADMINISTRAÇÃO PÚBLICA	185.751,00 €	194.490,40 €	156.080,80 €	84,03%	80,25%
1.2.	SEGURANÇA E ORDEM PÚBLICA	117.000,00 €	110.000,05 €	110.000,00 €	94,02%	100,00%
2.1.	EDUCAÇÃO	697.995,00 €	629.152,44 €	606.852,74 €	86,94%	96,46%
2.2.	SAÚDE	5.000,00 €	934,81 €	934,80 €	18,70%	100,00%
2.3.	SEGURANÇA E ACÇÃO SOCIAIS	160.967,68 €	75.829,55 €	75.829,42 €	47,11%	100,00%
2.4.	HABITAÇÃO E SERVIÇOS COLECTIVOS	1.927.203,58 €	1.124.886,86 €	775.210,08 €	40,22%	68,91%
2.5.	SERVIÇOS CULTURAIS, RECREATIVOS E RELIGIOSOS	548.650,00 €	663.665,38 €	525.896,76 €	95,85%	79,24%
3.1.	AGRICULTURA, PECUÁRIA, SILVICULTURA, CAÇA E PESCA	5.500,00 €	1.378,71 €	1.378,66 €	25,07%	100,00%
3.2.	INDÚSTRIA E ENERGIA	427.380,46 €	658.426,22 €	655.959,91 €	153,48%	99,63%
3.3.	TRANSPORTES E COMUNICAÇÕES	92.994,69 €	76.827,15 €	76.827,12 €	82,61%	100,00%
3.4.	COMÉRCIO E TURISMO	15.500,00 €	4.268,48 €	1.155,40 €	7,45%	27,07%
3.5.	OUTRAS FUNÇÕES ECONÓMICAS	20.000,00 €	8.750,01 €	7.519,71 €	37,60%	85,94%
4.1.	OPERAÇÕES DE DÍVIDA AUTÁRQUICA	1.412.288,05 €	904.668,02 €	885.144,29 €	62,67%	97,84%
4.2.	TRANSFERÊNCIAS ENTRE ADMINISTRAÇÕES	452.468,04 €	376.422,51 €	351.922,47 €	77,78%	93,49%
4.3.	DIVERSAS NÃO ESPECIFICADAS	15.500,00 €	75,05 €	44,96 €	0,29%	59,91%
TOTAL GERAL		6.084.198,50 €	4.829.775,64 €	4.230.757,12 €	69,54%	87,60%

O quadro anterior apresenta os montantes pagos e enquadrados no Plano de Atividades Municipal que totalizaram 4.230.757,12 euros.

Ao nível das Funções Globais da Autarquia, a que revelou ter mais expressão em 2015 foi a rubrica de “operações de dívida autárquica” que contabilizou pagamentos no valor de 885.144,29 euros; seguindo-se as atividades inerentes a “habitação, serviços coletivos e a educação”, que registou pagamentos no montante de 775.210,08 euros, com destaque para as seguintes situações:

- Educação – 606.852,74 euros, que integra o ensino não superior (40.045,45 euros) e os serviços auxiliares de ensino (566.807,29 euros).
- Habitação, serviços coletivos e a educação, que integra o abastecimento de água (238.668,48 euros), saneamento (257.544,56 euros), resíduos sólidos (141.907,68





euros, proteção do meio ambiente e conservação da natureza (124.737,50 euros) entre outros;

No âmbito das funções sociais, merecem ainda referência as despesas de 525.896,76 euros desagregada pelos no setores da “Cultura” 245.916,18 euros, “Desporto, Recreio e Lazer” 244.105,58 euros e outras atividades religiosas 35.875,00 euros.

Nas Funções Económicas, mais concretamente na rubrica “Indústria e Energia”, realizaram-se pagamentos no montante de 655.959,91 euros, que integram os pagamentos com energia da iluminação pública, dos diferentes equipamentos património do Município e eletricidade de atividades festivas.

No classificador “Outras Funções” para além das operações de dívida autárquica aparece refletida as “Transferências entre Administrações” que totalizaram ” 351.922,47 euros, onde se inserem também as transferências efetuadas às Juntas de Freguesia do Concelho, detalhadas pelo quadro seguinte:





TRANSFERÊNCIAS PARA AS JUNTAS DE FREGUESIAS

EM EUROS

ENTIDADES FREGUESIA	TRANSFERÊNCIAS		
	Correntes	Capital	Total
Alvite	15.542,30	27.000,00	42.542,30
Arcozelos	8.025,57	18.079,20	26.104,77
Baldos	7.691,76	0,00	7.691,76
Cabaços	7.691,76	13.141,24	20.833,00
Caria	16.594,72	0,00	16.594,72
Castelo	13.248,48	0,00	13.248,48
Leomil	13.255,56	0,00	13.255,56
Moimenta da Beira	20.627,04	0,00	20.627,04
Paço	7.691,76	10.950,00	18.641,76
Rua	7.842,78	0,00	7.842,78
Sarzedo	5.863,23	0,00	5.863,23
Sever	16.717,34	0,00	16.717,34
Vilar	7.941,76	0,00	7.941,76
Paradinha e Nagosa	10.006,02	6.440,56	16.446,58
Peravelha, Aldeia de Nacomba e Ariz	17.717,31	17.588,74	35.306,05
Peva e Segões	23.202,48	14.282,52	37.485,00
Ministério das Finanças	23.765,67	0,00	23.765,67
TOTAL	223.425,54	107.482,26	330.907,80





O quadro anterior apresenta os valores transferidos durante o ano de 2015 para todas as juntas de freguesia do Concelho, tanto a nível de transferências correntes como de capital, num total de 330.907,80 euros. Note-se que existe um valor de 23.765,67 euros atribuído às Freguesias, transferido diretamente pela Autoridade Tributária ao abrigo da alínea a) do n.º1 do artigo 23º da Lei n.º 73/2013 de 03 de setembro inerentes a 1% da receita de IMI sobre os prédios rústicos.





V – Situação Económico-Financeira

A análise seguinte, que dá ênfase à situação económico-financeira, sintetiza os resultados alcançados pelo Município de Moimenta da Beira no decurso da sua atividade entre 01 de janeiro e 31 de dezembro de 2015, e a sua situação patrimonial e financeira nesta última data.

Para melhor compreensão destes indicadores, tal exercício deverá ser efetuado em articulação com as demonstrações financeiras e respetivas notas ao Balanço e Demonstração de Resultados.

Todas as peças constantes no presente documento foram elaboradas nos termos do Plano Oficial de Contabilidade das Autarquias Locais – POCAL, de modo a facultar o conhecimento integral e exato da composição do património, bem como dos direitos e obrigações da autarquia. Nesse sentido, os mapas que se apresentam nas próximas páginas visam, precisamente dar conta de cada uma das demonstrações financeiras e a respetiva incidência, em alguns casos complementada com alguns elementos adicionais, por forma a permitir uma leitura cabal e fiável da realidade económica e financeira da Autarquia à data de encerramento do exercício.





BALANÇO



CÓDIGO DAS CONTAS	ACTIVO	EXERCÍCIOS			
		N			N - 1
		AB	A/P	AL	AL
	Imobilizado:				
	Bens de domínio público				
451	Terrenos e recursos naturais	1.237.859,60		1.237.859,60	617.905,35
452	Edifícios	4.163.736,24	1.214.674,12	2.949.062,12	3.001.108,82
453	Outras construções e infra-estruturas	31.019.048,19	6.960.557,55	24.058.490,64	24.818.273,31
455	Bens do património histórico, artístico e cultural	2.083.936,03	451.294,13	1.632.641,90	1.655.356,38
459	Outros bens de domínio público	633.276,77	86.780,08	546.496,69	554.412,65
445	Imobilizações em curso	44.583,56		44.583,56	54.401,83
446	Adiantamentos por conta de bens de domínio público				
		39.182.440,39	8.713.305,88	30.469.134,51	30.701.458,34
	Imobilizações incorpóreas				
	Despesas de instalação				
431	Despesas de investigação e de desenvolvimento	289.135,43	289.135,43		
432	Propriedade industrial e outros direitos				
433	Imobilizações em curso				
443	Adiantamentos por conta de imobilizações incorpóreas				
449		289.135,43	289.135,43		
	Imobilizações corpóreas				
	Terrenos e recursos naturais				
421	Edifícios e outras construções	2.019.711,91		2.019.711,91	1.675.130,32
422	Equipamento básico	13.429.364,81	1.087.440,23	12.341.924,58	11.059.360,28
423	Equipamento de transporte	539.099,60	306.348,49	232.751,11	236.338,61
424	Ferramentas e utensílios	622.194,51	539.618,92	82.575,59	109.460,96
425	Equipamento administrativo	9.464,16	9.464,16		
426	Taras e vasilhame	1.011.482,00	678.723,20	332.758,80	357.440,10
427	Outras imobilizações corpóreas	565.163,62	230.607,65	334.555,97	380.776,93
429	Imobilizações em curso	8.732.345,93		8.732.345,93	6.508.294,71
442	Adiantamento por conta de imobilizações corpóreas				
448		26.928.826,54	2.852.202,65	24.076.623,89	20.326.801,91
	Investimentos financeiros				
	Partes de capital				
411	Obrigações e títulos de participação	387.342,75	99.524,62	287.818,13	287.818,13
412	Investimentos em imóveis	497.875,41		497.875,41	497.875,41
414	Outras aplicações financeiras				
415	Imobilizações em curso				
441	Adiantamentos por conta de investimentos financeiros				
447		885.218,16	99.524,62	785.693,54	785.693,54
	Circulante:				
	Existências:				
36	Matérias Primas, subsidiárias e de consumo	101.529,04	5.721,06	95.807,98	96.452,00
35	Produtos e trabalhos em curso				
34	Subprodutos, desperdícios, resíduos e refugos				
33	Produtos acabados e intermédios				
32	Mercadorias				
37	Adiantamentos por conta de compras				
		101.529,04	5.721,06	95.807,98	96.452,00
	Dívidas de terceiros - Medio e longo prazos: (a)				
282	Empréstimos concedidos de m/l prazo				

CÓDIGO DAS CONTAS	ACTIVO	EXERCÍCIOS			
		N			N - 1
		AB	A/P	AL	AL
2189	Clientes C.Duvidosa MLP	261.564,21	249.627,50	11.936,71	
		261.564,21	249.627,50	11.936,71	
	Dívidas de terceiros - Curto prazo:				
28	Empréstimos concedidos				
211	Clientes c/c				
212	Contribuintes c/c	14.804,52		14.804,52	15.895,91
213	Utentes c/c	225.349,17		225.349,17	340.156,73
218	Clientes, contribuintes e utentes de cobrança duvidosa	154.854,67	141.098,25	13.756,42	30.542,24
251	Devedores pela execução do orçamento				
229	Adiantamentos a fornecedores				
2619	Adiantamentos a fornecedores de imobilizado	253.975,43		253.975,43	253.975,43
24	Estado e outros entes públicos	32.482,62		32.482,62	94.571,38
264	Administração autárquica				
262+263+267+268	Outros devedores	333.960,60		333.960,60	188.383,99
		1.015.427,01	141.098,25	874.328,76	923.525,68
	Títulos negociáveis:				
151	Acções				
152	Obrigações e títulos de participação				
153	Títulos de dívida pública				
159	Outros títulos				
18	Outras aplicações de tesouraria				
	Depósitos em instituições financeiras e Caixa:				
12	Depósitos em instituições financeiras	475.912,91		475.912,91	613.134,35
11	Caixa	724,17		724,17	832,71
		476.637,08		476.637,08	613.967,06
	Acréscimos e diferimentos:				
271	Acréscimos de proveitos	257.023,72		257.023,72	170.131,22
272	Custos diferidos	25.496,50		25.496,50	12.540,27
		282.520,22		282.520,22	182.671,49
	Total de amortizações		11.854.643,96		
	Total de provisões.....		495.971,43		
	Total do activo	69.423.298,08	12.350.615,39	57.072.682,69	53.630.570,02

CÓDIGO DAS CONTAS	FUNDOS PRÓPRIOS E PASSIVO	EXERCÍCIOS	
		N	N - 1
51	Fundos próprios:		
	Património	21.069.245,76	21.069.245,76
55	Ajustamento de partes de capital em empresas		
56	Reservas de reavaliação		
	Reservas:		
571	Reservas legais	775.420,29	713.157,28
572	Reservas estatutárias		
573	Reservas contratuais		
574	Reservas livres		
575	Subsídios		
576	Doações	15.647,44	15.647,44
577	Reservas decorrentes de transferências de activos		
59	Resultados transitados	4.900.749,74	3.366.253,27
88	Resultado líquido em exercício	1.605.742,61	1.245.260,23
		28.366.805,84	26.409.563,98
	Passivo:		
292	Provisões para riscos e encargos	362.765,19	236.585,82
		362.765,19	236.585,82
	Dívidas a terceiros - Médio e longo prazos		
2312	Empréstimos de Medio e Longo Prazos	3.782.086,37	4.442.942,08
2684	Credores Diversos	355.625,41	426.750,41
2617	Fornecedores Imobilizado - contratos futuros		
26887	Credores diversos - contratos futuros		
225	Fornecedores com pagamentos futuros	2.243.385,88	
		6.381.097,66	4.869.692,49
	Dívidas a terceiros - Curto Prazo		
2311	Empréstimos de curto prazo		
2311	EMLP - Amortizações exigíveis no CP	660.062,43	657.923,08
269	Adiantamentos por conta de vendas		
221	Fornecedores c/c	1.046.611,11	3.140.827,98
228	Fornecedores - Facturas em recepção e conferência	302.019,18	241.209,76
252	Credores pela execução do orçamento		
217+-219	Clientes e Utentes c/ Cauções e Adiantamentos de clientes, contribuintes e utentes	52.441,49	52.441,49
2611	Fornecedores de imobilizado c/c	245.940,70	483.809,58
24	Estado e outros entes públicos	47.533,80	47.779,76
264	Administração autárquica		
262+263+267+268	Outros credores	74.027,75	177.031,12
222+2612+2613+262	Garantias e Cauções	6.952,77	9.723,79
		2.435.589,23	4.810.746,56
	Acréscimos e diferimentos:		
273	Acréscimos de custos	703.139,58	707.228,20
274	Proveitos diferidos	18.823.285,19	16.596.752,97
		19.526.424,77	17.303.981,17
	Total do passivo	28.705.876,85	27.221.006,04
	Total dos fundos próprios e do passivo	57.072.682,69	53.630.570,02

ORGÃO EXECUTIVO

Em 15 de Abril de 2016

[Handwritten signature]

ORGÃO DELIBERATIVO

Em 29 de Maio de 2016

[Handwritten signature]

[Handwritten signature]

[Handwritten signature]

António José Teixeira Caridade

Carla AL de Ft Real

Chauca Isabel Marques Dias

[Handwritten signature]

[Handwritten signature]

5.1. ANÁLISE DO BALANÇO

O balanço, enquanto documento contabilístico de base financeira, espelha a situação patrimonial da Autarquia à data do fecho de contas. Nesse âmbito, e de modo a facilitar a análise das três massas patrimoniais que o compõe, nomeadamente o ativo, os fundos próprios e o passivo, apresentam-se de seguida alguns elementos elucidativos, todos eles elaborados com base no balanço sintético do Município.

O sistema contabilístico que, em termos de estrutura e de mapas finais, é similar à contabilidade das empresas privadas, normalmente designada por contabilidade geral ou financeira. Os mapas mais importantes, normalmente denominados como principais peças contabilísticas, são o Balanço, a Demonstração de Resultados e correspondentes anexos.

Este modelo de contabilidade local, deve conter instrumentos de análise tão completos quanto possível ao nível do seu património e da sua evolução, devendo os princípios, as regras e os procedimentos contabilísticos ser organizados de modo a que a contabilidade da Autarquia concretize os seguintes objetivos:

- Proporcionar a elaboração do balanço, revelando a composição e valor do património, bem como a sua evolução;
- Fornecer a informação económica e financeira necessária para a tomada de decisões, políticas e de gestão;
- Fornecer a informação necessária para a elaboração das estatísticas económicas e financeiras;
- Possibilitar o exercício do controlo da legalidade, da eficácia e da boa gestão dos dinheiros públicos;
- Determinar os resultados do exercício, colocando em evidência os custos e os proveitos dos serviços;



- Possibilitar o controlo do imobilizado e do endividamento.

Esta informação deve ser compreensível aos que a desejem analisar e avaliar, sendo a sua utilidade determinada pela observância dos seguintes requisitos:

- **Fiabilidade**, entendida como a qualidade que a informação deve ter, de estar liberta de erros materiais e de juízos prévios, mostrando apropriadamente as operações e outros acontecimentos de acordo com a sua substância e realidade económica;
- **Relevância**, entendida como a qualidade que a informação tem de influenciar as decisões dos seus utentes, ao facilitar a análise dos acontecimentos passados, presentes e futuros ou a confirmar ou corrigir as suas avaliações, o que determina até que ponto estas são materialmente úteis;
- **Comparabilidade**, entendida com um duplo sentido: por um lado, a divulgação e quantificação dos efeitos financeiros de operações e de outros acontecimentos que devem ser registados de forma consistente pela entidade e durante o tempo, para identificarem tendências; por outro lado, as entidades devem adotar a normalização, vista como a adoção por todas as entidades de um sistema de contas e de princípios contabilísticos idêntico, a fim de se conseguir a comparabilidade entre elas.

Desta forma, o resultado final será a obtenção de demonstrações financeiras geralmente descritas como apresentando uma imagem verdadeira e apropriada da posição financeira do resultado das operações da entidade, evidenciando como decorreu o processo de gestão da Autarquia e o modo como foram utilizados os recursos.

O balanço é normalmente elaborado e reportado à data de encerramento do exercício económico, regra geral coincidente com o ano civil, e tem como finalidade refletir a posição



financeira e patrimonial da Autarquia com os ativos, os passivos e os fundos próprios do Município devidamente agrupados e classificados.

Os ativos constituem todos os bens e direitos adquiridos pela Autarquia e apresentam-se do lado superior do balanço, ordenados de uma forma crescente, segundo o grau de liquidez.

Assim temos:

- Ativo Imobilizado, composto pelos elementos do património da Autarquia que têm carácter permanente; (Saliente-se o facto de ainda não constarem do património da Autarquia a totalidade dos bens de domínio público e privado, designadamente viadutos, arruamentos e obras complementares, infra-estruturas de drenagem e águas de abastecimento e residuais, praças, e outros espaços públicos, pelo facto de não estar concluído o processo de inventariação, avaliação e registo). Assim, o valor do ativo imobilizado da autarquia em 2015 apresenta-se sub-avaliado bem como a rubrica de fundos próprios.
- Ativo circulante, composto pelas disponibilidades e pelos bens e direitos com realização prevista a curto prazo, como é o caso das existências e das dívidas a receber.

Do lado inferior do balanço apresenta-se o passivo, que representa, à data de encerramento das contas, a totalidade das obrigações da instituição para com terceiros e que são reflexo de acontecimentos passados. À semelhança do que acontece com a organização dos ativos no balanço, a sua ordem é apresentada de acordo com o grau de disponibilidade ou liquidez, mas neste caso de uma forma decrescente. Assim temos:

- Passivo de médio e longo prazo, que corresponde às dívidas a terceiros cuja exigibilidade de pagamento ocorra num período superior a um ano; enquadram-se



nesta rubrica as dívidas a resultantes de empréstimos a instituições financeiras e ao Estado Português.

- Passivo circulante, respeitante às dívidas a terceiros cuja exigibilidade de pagamento ocorra num horizonte temporal nunca superior a um ano; enquadram-se nesta rubrica as dívidas a fornecedores, fornecedores de imobilizado e outros credores.

A diferença apurada entre o total do ativo e o total do passivo aparece também do lado inferior do balanço e intitula-se de fundos próprios, consistindo na medida residual da posição financeira, traduzida pela diferença referida.

No caso do Município, os fundos próprios apresentam ainda todo o património inicial, apurado à data em que entrou em vigor o POCAL, e o património criado em função do nível de atividade económica da Autarquia apurado através do resultado líquido do exercício.

O balanço regista ainda, em ambos os lados, uma rubrica denominada acréscimos e diferimentos, que visa dar cumprimento ao princípio da especialização dos exercícios ou do acréscimo. Este princípio estabelece que os proveitos e os custos são reconhecidos quando obtidos ou incorridos e incluídos nas demonstrações financeiras dos períodos a que respeitam, independentemente do período em que ocorrem os fluxos financeiros que se lhes associam.





ATIVO

Conta Nº	Designação	31-12-2009	31-12-2010	31-12-2011	31-12-2012	31-12-2013	31-12-2014	31-12-2015	VARIACÃO			
									DEZ 2015 / DEZ 2014	%	DEZ 2015 / DEZ 2009	%
11	Caixa	4.852,94 €	2.840,73 €	2.476,81 €	2.398,07 €	1.157,60 €	832,71 €	724,17 €	-108,54 €	-13,0%	-4.128,77 €	-85%
12	Depósitos em instituições financeiras	230.211,55 €	189.348,17 €	215.593,35 €	339.375,41 €	159.994,93 €	613.134,35 €	475.912,91 €	-137.221,44 €	-22,4%	245.701,36 €	107%
21	Clientes, contribuintes e utentes											
21.2	Contribuintes	4.174,17 €	12.117,23 €	18.304,10 €	17.167,90 €	21.935,90 €	15.895,91 €	14.804,52 €	-1.091,39 €	-6,9%	10.630,35 €	255%
21.3	Utentes	159.625,22 €	250.725,50 €	240.273,65 €	230.649,38 €	275.981,56 €	340.156,73 €	225.349,17 €	-114.807,56 €	-33,8%	65.723,95 €	41%
21.8	Clientes Cobrança Duvidosa	2.642,58 €	2.642,58 €	1.809,24 €	59.669,67 €	75.052,70 €	130.204,92 €	416.418,88 €	286.213,96 €	219,8%	413.776,30 €	15658%
24	Estado e Outros Entes Públicos	16.305,25 €	9.555,88 €	27.082,95 €	29.350,77 €	1.575,70 €	94.571,38 €	32.482,62 €	-62.088,76 €	-65,7%	16.177,37 €	99%
26.1.9	Adiantamentos a fornecedores de	- €	205.461,77 €	205.461,77 €	205.461,77 €	205.461,77 €	205.461,77 €	253.975,43 €	0,00 €	0,0%	253.975,43 €	100%
26.8.2	Devedores de Transferências para/ as	- €	- €	368.200,48 €	148.917,49 €	97.488,19 €	163.284,00 €	330.481,78 €	167.197,78 €	102,4%	330.481,78 €	100%
26.8.5	Devedores de Operações Não											
26.8.8	Outros devedores - Alienação de	223.220,75 €	223.079,50 €	223.079,50 €	170.100,00 €	171.595,44 €	25.099,99 €	3.478,82 €	-21.621,17 €	-86,1%	-219.741,93 €	-98%
26.8.9	Outros Devedores Diversos	460.382,42 €	676.647,62 €	422.408,00 €	422.408,00 €	424.000,00 €	- €	- €	0,00 €	0,0%	-460.382,42 €	-100%
271	Acréscimos de Proventos			24.535,92 €	238.181,41 €	235.996,04 €	170.131,22 €	257.023,72 €	86.892,50 €	51,1%	257.023,72 €	100%
272	Custos Diferidos	287.201,17 €	4.030,13 €	9.636,98 €	8.184,26 €	9.336,37 €	12.540,27 €	25.496,50 €	12.956,23 €	103,3%	-261.708,67 €	-91%
3	Existências	305.786,25 €	81.440,77 €	88.361,89 €	89.515,14 €	94.999,76 €	102.173,06 €	95.807,98 €	-6.365,08 €	-6,2%	-209.978,27 €	-69%
TOTAL - ATIVO CIRCULANTE		1.694.402,30 €	1.657.889,88 €	1.847.224,64 €	1.961.379,27 €	1.774.575,96 €	1.921.999,97 €	2.131.956,50 €	209.956,53 €	10,9%	437.554,20 €	12%
41	Investimentos financeiros	362.342,75 €	387.342,75 €	387.342,75 €	387.342,75 €	387.342,75 €	885.218,16 €	885.218,16 €	0,00 €	0,0%	522.875,41 €	144%
42	Imobilizações corpóreas	6.422.292,65 €	14.496.503,77 €	14.496.294,46 €	14.590.888,19 €	14.870.003,98 €	16.612.389,69 €	18.196.480,61 €	1.584.090,92 €	9,5%	11.774.187,96 €	183%
43	Imobilizações incorpóreas	289.135,43 €	289.135,43 €	289.135,43 €	289.135,43 €	289.135,43 €	289.135,43 €	289.135,43 €	0,00 €	0,0%	0,00 €	0%
44	Imobilizações em curso	30.944.168,55 €	1.328.154,44 €	3.702.667,44 €	5.080.341,09 €	6.803.297,35 €	6.562.696,54 €	8.776.929,49 €	2.214.232,95 €	33,7%	-22.167.239,06 €	-72%
45	Bens de domínio público	18.349.407,10 €	38.307.531,02 €	38.370.084,78 €	38.374.881,78 €	38.374.881,78 €	38.508.084,31 €	39.137.856,83 €	629.772,52 €	1,6%	20.788.449,73 €	113%
48	Amortizações Acumuladas	- 5.033.341,56 €	- 6.163.648,79 €	- 7.260.465,53 €	- 8.504.389,21 €	- 9.634.558,33 €	- 10.944.045,72 €	- 11.854.643,96 €	-910.598,24 €	8,3%	-6.821.302,40 €	136%
49	Provisões para Investimentos	- €	- €	- €	- €	99.524,62 €	- €	99.524,62 €	0,00 €	0,0%	-99.524,62 €	0%
TOTAL - ATIVO FIXO		51.334.004,92 €	48.645.018,62 €	49.985.059,33 €	50.218.200,03 €	50.990.578,34 €	51.813.953,79 €	55.331.451,94 €	3.517.498,15 €	6,8%	3.997.447,02 €	8%
TOTAL - ATIVO		53.028.407,22 €	50.302.908,50 €	51.832.283,97 €	52.179.579,30 €	52.765.154,30 €	53.735.953,76 €	57.463.408,44 €	3.727.454,68 €	6,9%	4.435.001,22 €	8%

O património [ativo circulante + ativo fixo líquido – (após amortizações e provisões)] do Município no ano de 2015 totaliza 57.463.408,44 euros, verificando-se um acréscimo de 3.727.454,68 euros (6,9%) face ao ano 2014.

O ativo circulante apresenta uma variação positiva de 10,9 % em relação ao ano anterior, incluindo as existências, as dívidas de terceiros e as disponibilidades. Salienta-se o facto de o município apresentar em 31/12/2015 disponibilidades de 476.637,08 euros, das quais 372.154,34 euros, são operações orçamentais.

De salientar que os valores apresentados na rubrica de utentes, representam as dívidas para com a Câmara Municipal resultante da prestação de serviços de água, saneamento e resíduos e outros serviços.

O Imobilizado representa cerca de 96,30% do total do ativo, verificando-se este que após dedução do valor das amortizações teve uma variação positiva de 3.517.498,15 euros face ao ano 2014.





FUNDOS PRÓPRIOS

Quanto à rubrica de Fundos Próprios os mesmos registaram um acréscimo de 7,4 %, no ano 2015, face ao ano 2014 justificado essencialmente pelo Resultado Líquido do ano 2015 que ascendeu a 1.605.742,61 euros e pela aplicação de resultados do ano transato.

Conta Nº	Designação	31-12-2009	31-12-2010	31-12-2011	31-12-2012	31-12-2013	31-12-2014	31-12-2015	VARIACÃO			
									DEZ 2015 / DEZ 2014	%	DEZ 2015 / DEZ 2009	%
51 Património		21.069.245,76 €	21.069.245,76 €	21.069.245,76 €	21.069.245,76 €	21.069.245,76 €	21.069.245,76 €	21.069.245,76 €	0,00 €	0,0%	0,00 €	0%
571 Reservas legais		548.272,95 €	548.272,95 €	591.753,13 €	645.165,39 €	666.928,12 €	713.157,28 €	775.420,29 €	62.263,01 €	8,7%	227.147,34 €	41%
575 Subsídios		15.647,44 €	15.647,44 €	15.647,44 €	15.647,44 €	15.647,44 €	15.647,44 €	15.647,44 €	0,00 €	0,0%	0,00 €	0%
59 Resultado transitados		3.911.649,02 €	559.733,73 €	1.228.317,24 €	2.217.310,16 €	2.630.802,10 €	3.366.253,27 €	4.900.749,74 €	1.534.496,47 €	45,6%	989.100,72 €	25%
88 Resultado líquido do exercício		- 1.043.201,80 €	869.603,57 €	1.068.245,26 €	435.254,67 €	924.583,23 €	1.245.260,23 €	1.605.742,61 €	360.482,38 €	28,9%	2.648.944,41 €	-254%
TOTAL FUNDOS PRÓPRIOS		24.501.613,37 €	23.062.503,45 €	23.973.208,83 €	24.382.623,42 €	25.307.206,65 €	26.409.563,98 €	28.366.805,84 €	1.957.241,86 €	7,4%	3.865.192,47 €	16%

No ano transato o valor do resultado líquido do exercício ascendeu a 1.245.260,23 euros enquanto no ano 2015, foi de 1.605.742,61 euros.

Verifica-se assim um acréscimo do RLE de 360.482,38 euros equivalente a 28,9%.

PASSIVO

Conta Nº	Designação	31-12-2009	31-12-2010	31-12-2011	31-12-2012	31-12-2013	31-12-2014	31-12-2015	VARIACÃO			
									DEZ 2015 / DEZ 2014	%	DEZ 2015 / DEZ 2009	%
Dívidas a Terceiros - Médio e Longo Prazo									853.482,09 €	15,4%	-2.243.244,05 €	-26%
Dívidas a Instituições de Crédito -												
23. Empréstimos MLP		8.624.341,71 €	7.433.863,29 €	6.212.756,90 €	4.993.822,23 €	5.308.780,76 €	5.100.865,16 €	3.782.086,37 €	-1.318.778,79 €	-25,9%	-4.842.255,34 €	-56%
22.5 Fornecedores com pagamentos futuros								2.243.385,88 €	2.243.385,88 €	100,0%	2.243.385,88 €	100%
26.8.4 Credores Diversos - FAM		- €	- €	- €	- €	- €	426.750,41 €	355.625,41 €	-71.125,00 €	100,0%	355.625,41 €	100%
Dívidas a Terceiros - Curto Prazo									1.717.234,25 €	-41,4%	-2.353.183,16 €	-49%
Dívidas a Instituições Crédito -												
23.1.1 Empréstimo C/P		300.000,00 €	- €	- €	- €	- €	- €	660.062,43 €	660.062,43 €	0,0%	360.062,43 €	120%
21.7 Clientes e Utentes / Cauções		57.259,92 €	60.478,68 €	60.478,68 €	54.178,68 €	54.178,68 €	52.441,49 €	52.441,49 €	0,00 €	0,0%	-4.818,43 €	-8%
22 Fornecedores C/C'		1.708.684,12 €	2.426.477,95 €	3.401.422,59 €	3.936.478,13 €	2.906.179,67 €	3.382.037,74 €	1.348.630,29 €	-2.033.407,45 €	-60,1%	-360.053,83 €	-21%
22.8 Fornecedores - Facturas em Receção e											0,00 €	0%
24. Estado e Outros Entes Públicos		34.431,70 €	35.316,00 €	35.790,23 €	35.224,73 €	47.792,59 €	47.779,76 €	47.533,80 €	-245,96 €	-0,5%	13.102,10 €	38%
25.2 Credores pela Execução do Orçamento		- €	- €	- €	- €	- €	- €	- €	0,00 €	0,0%	0,00 €	0%
26.1.1 Fornecedores de Imobilizado		1.893.875,42 €	1.467.398,07 €	2.130.246,24 €	1.372.165,54 €	778.894,88 €	483.809,58 €	245.940,70 €	-237.868,88 €	-49,2%	-1.647.934,72 €	-87%
26.1.3 Fornecedores de Imobilizado c/ Caução		17.435,08 €	17.305,43 €	17.305,43 €	32.079,15 €	9.723,79 €	9.723,79 €	6.952,77 €	-2.771,02 €	-28,5%	-10.482,31 €	-60%
Fornecedores de Imobilizado Faturas em												
26.1.8 Conferencia							- €	- €	0,00 €	0,0%	0,00 €	0%
26.2 Pessoal		1.243,70 €	1.184,70 €	565,14 €	559,14 €	569,56 €	590,85 €	678,34 €	87,49 €	14,8%	-565,36 €	-45%
26.3 Sindicatos e Outras Instituições		548,17 €	601,27 €	434,79 €	394,52 €	371,77 €	351,10 €	320,97 €	-30,13 €	-8,6%	-227,20 €	-41%
26.7 Consultores, assessores e intermediários		- €	- €	- €	- €	- €	- €	- €	0,00 €	0,0%	0,00 €	0%
Devedores e credores diversos												
Credores de Transferências das												
26.8.4 Autarquias Locais		774.451,88 €	695.775,04 €	359.823,57 €	629.974,54 €	368.173,62 €	175.621,47 €	72.625,00 €	-102.996,47 €	-58,6%	-701.826,88 €	-91%
26.8.5 Credores de Operações Não Orçamentais		842,40 €	784,89 €	147,34 €	545,85 €	700,60 €	467,70 €	403,44 €	-64,26 €	-13,7%	-438,96 €	-52%
TOTAL PASSIVO		13.413.114,10 €	12.139.185,32 €	12.218.970,91 €	11.055.422,51 €	9.475.365,92 €	9.680.439,05 €	8.816.686,89 €	-863.752,16 €	-8,9%	-4.596.427,21 €	-34%



Quanto ao valor do Passivo do Município, em 31/12/2015 totaliza 8.816.686,89 euros.

O passivo de curto prazo ascende a 2.435.589,23 euros e o passivo de médio e longo prazo ascende a 6.381.097,66 euros.

Informa-se que a informação disponibilizada no quadro anterior, por questões técnicas e de leitura adequadas, apresenta alterações, face aos anos anteriores na desagregação do passivo de Médio e Longo Prazo e de Curto Prazo.

Nas contas do Município foi refletido no passivo de médio e longo prazo para além do valor dos empréstimos bancários e da contribuição do FAM, o valor inerente a acordos de pagamento que foram celebrados com o fornecedor ATMAD / Águas do Norte S.A. Trata-se de um valor em dívida cujo plano de pagamentos ultrapassa o ano 2016 e consequentemente deverá ser refletido em Médio e Longo Prazo.

Relativamente ao passivo de curto prazo, foi integrado o valor de 660.062,43 euros de empréstimos bancários que correspondem ao valor a amortizar no ano 2016, e como tal é considerado de curto prazo.

Porém, estas alterações não têm qualquer influência ou alteração no valor total do Passivo.

Detalhadamente, constatamos que o passivo total teve um decréscimo de 863.752,16 euros face ao ano 2014, representando uma redução de 8,9%, tendo sido ultrapassada a barreira de um valor de passivo inferior a 9 milhões de euros.

Relativamente ao ano 2009, constatamos que o passivo reduziu 4.596.427,21 euros, correspondendo a uma redução de 34% comparativamente.

Convém salientar, que faz parte do passivo total o valor de 426.750,41 euros (sendo 355.625,41 euros MLP e 71.125,00 euros CP) a contabilização da comparticipação do Município para o FAM – Fundo de Apoio Municipal de acordo com a lei n.º 53/2014 de 25 de agosto, que não tendo sido uma dívida contraída pelo Município, por imperativo legal teve que ser considerada como tal. O valor inicial foi de 497.875,41 euros.



Caso não se tivesse procedido à contabilização deste montante, o passivo exigível do município teria uma diminuição no mesmo montante.

No ano 2015 o valor dos empréstimos totais ascende a 4.442.148,80 euros, desagregados em Médio Longo Prazo 3.782.086,37 euros e Curto Prazo 660.062,43 euros. No ano 2015 foram feitas amortizações de empréstimos no valor de 658.716,36 euros.

EVOLUÇÃO DO ENDIVIDAMENTO

A elaboração e análise da informação financeira do Município para além de uma obrigação decorrente do normativo legal, é também uma fonte primordial de informação no sentido de apoiar as decisões do Órgão Executivo.

O novo Regime Financeiro das Autarquias e Entidades Intermunicipais - RFAEI (Lei n.º 73/2013 de 03 de setembro), que entrou em vigor em 1 de Janeiro de 2014, estabelece um limite para a dívida total dos Municípios (Artigo 52.º) em função da receita corrente líquida cobrada nos três exercícios anteriores.

O n.º 2 do mesmo artigo refere que a dívida total de operações orçamentais do município engloba os empréstimos, tal como definidos no n.º 1 do artigo 49.º, os contratos de locação financeira e quaisquer outras formas de endividamento, por iniciativa dos municípios, junto de instituições financeiras, bem como todos os restantes débitos a terceiros decorrentes de operações orçamentais.

Caso o Município não cumpra o limite de endividamento, deve reduzir, no exercício subsequente, pelo menos 10 % do montante em excesso, até que aquele limite seja cumprido;

Caso seja ultrapassado o limite de endividamento haverá a responsabilidade financeira, nos termos e para os efeitos da Lei de Organização e Processo do Tribunal de Contas, aprovada pela Lei n.º 98/97, de 26 Agosto.



De acordo com o novo normativo, a posição do Município, em 01/01/2015 e em 31/12/2015, é a seguinte:

ANO/RECEITAS CORRENTES	2012	2013	2014	MÉDIA (2012,2013,2014)	LIMITE DE ENDIVIDAMENTO 1,5 X MÉDIA	31-Dez-15				SALDO DISPONÍVEL (-)/ EXCESSO (+)
						DÍVIDA A TERCEIROS	SM/AM/SEL	EXCLUINDO NÃO ORÇAMENTAIS	TOTAL	
01-01-2015	6.594.832,00 €	8.535.236,50 €	9.355.323,87 €	8.161.797,46 €	12.242.696,19 €	9.680.439,00 €	317.951,00 €	599.506,31 €	9.398.883,69 €	- 2.843.812,50 €
31-12-2015	6.594.832,00 €	8.535.236,50 €	9.355.323,87 €	8.161.797,46 €	12.242.696,19 €	8.812.838,82 €	507.425,71 €	531.233,15 €	8.789.031,38 €	- 3.453.664,81 €

SITUAÇÃO - EXCLUINDO EMPRÉSTIMOS	N.º 1 do art.º 52, e N.º 3 art.º 58			Alinea b) n.º 1 art.º 58		
	LIMITE	SITUAÇÃO EM 31/12/2015	SALDO DISPONÍVEL (-)/ EXCESSO (+)	LIMITE	SITUAÇÃO EM 31/12/2015	SALDO DISPONÍVEL (-)/ EXCESSO (+)
4.298.018,53 €	1,500	1,152	-0,348	0,750	0,527	-0,223
4.346.882,58 €	1,500	1,077	-0,423	0,750	0,533	-0,217

Com efeito, o artigo 52.º da Lei n.º 73/2013 refere que a dívida total de operações orçamentais do município, incluindo a das entidades previstas no artigo 54.º (os serviços municipalizados e inter-municipalizados, as entidades intermunicipais e as entidades associativas Municipais) não pode ultrapassar, em 31 de Dezembro de cada ano, 1,5 vezes a média da receita corrente líquida cobrada nos três exercícios anteriores.

Ao analisarmos a posição do Município em 31.12.2015, constatamos que o rácio se situa em 1,077 vezes, enquanto em 01.01.2015 ou 31.12.2014 se situava em 1,152 vezes a média da receita corrente líquida cobrada nos três exercícios anteriores, não ultrapassando assim o limite legal, pelo contrário, possuindo em 31.12.2015 uma margem de 3.453.664,81 euros.

Na verdade, teria havido saldo disponível ainda superior, se não tivesse havido uma redução anual acumulada das transferências do Estado e das receitas próprias, a que assistimos nos anos recentes com o Ajustamento Financeiro a que o País foi sujeito, e não fosse necessário incluir o endividamento das entidades participadas no valor de 507.425,71 euros, correspondente à percentagem da participação financeira.





Nota: Por não estarem disponíveis as contas das entidades participadas do Município: EforeBeiras, Lda, ARMVT, AMVDS utilizamos os últimos dados disponibilizados provisórios à data de 31.12.2015.

No valor do endividamento, foi excluído o valor em dívida ao FAM de 426.750,41 euros de acordo com as recomendações da DGAL.





DEMONSTRAÇÃO DOS RESULTADOS



DEMONSTRAÇÃO DE RESULTADOS

ANO 2015

ENTIDADE MUNICIPIO M.B. -

Camara Municipal De Moimenta Da Beira

2015/01/01 a 2015/12/31

PÁG. 1

Código de Contas		Exercício			
		N		N - 1	
61	Custos e perdas				
	Custos das mercadorias vendidas e das matérias consumidas:				
	Mercadorias	477.847,64		532.595,27	
	Matérias	63.699,81	541.547,45	44.928,45	577.523,72
62	Fornecimentos e serviços externos:		3.039.996,85		3.161.919,85
	Custos com o pessoal:				
641+642	Remunerações	2.314.868,33		2.368.303,12	
643 a 648	Encargos sociais	602.325,35	2.917.193,68	604.212,58	2.972.515,70
63	Transferências e subs. correntes concedidos e prestações sociais		618.505,36		528.691,72
66	Amortizações do exercício		1.308.386,84		1.270.129,16
67	Provisões do exercício		417.942,76		192.902,61
65	Outros custos operacionais		26.114,00		9.705,40
	(A)		8.869.686,94		8.713.388,16
68	Custos e perdas financeiros		181.093,25		235.619,74
	(C)		9.050.780,19		8.949.007,90
69	Custos e perdas extraordinários		189.377,25		706.638,47
	(E)		9.240.157,44		9.655.646,37
88	Resultado líquido do exercício.....		1.605.610,90		1.245.260,23
	(X)		10.845.768,34		10.900.906,60
	Proveitos e ganhos				
	Vendas e prestações de serviços:				
7111	Venda de mercadorias				
7112+7113+7114	Venda de produtos	266.996,98		238.147,99	
712+713	Prestações de serviços	1.173.418,95	1.440.415,93	1.097.959,00	1.336.106,99
72	Impostos e taxas		1.813.943,28		2.253.513,62
(a)	Variação da produção				
75	Trabalhos para a própria entidade				
73	Proveitos suplementares		12.465,16		11.856,33
74	Transferências e subsídios obtidos		6.782.005,85		5.941.450,34
76	Outros proveitos e ganhos operacionais				
	(B)		10.048.830,22		9.542.927,28
78	Proveitos e ganhos financeiros		21.657,06		6.170,08
	(D)		10.070.487,28		9.549.097,36
79	Proveitos extraordinários		775.281,06		1.351.809,24
	(F)		10.845.768,34		10.900.906,60
Resumo:	Resultados Operacionais: (B - A)		1.179.143,28		829.539,12
	Resultados Financeiros: (D - B) - (C - A)		-159.436,19		-229.449,66
	Resultados Correntes: (D - C)		1.019.707,09		600.089,46
	Resultado Líquido do Exercício: (F - E)		1.605.610,90		1.245.260,23

5.2 – ANÁLISE DA DEMONSTRAÇÃO DOS RESULTADOS

A Análise terá agora como principal abordagem a Demonstração de Resultados, peça financeira que agrupa e classifica por natureza, os vários tipos de custos e proveitos, que ocorrem num determinado período de tempo, por regra coincidente com o exercício económico, facultando a interpretação do desempenho do Município e da sua atividade nesse período.

Pela diferença entre as rubricas de proveitos e as rubricas de custos que ocorreram ao longo do exercício de 2015, apura-se o resultado do exercício (Proveitos – Custos = Resultados), sendo ainda possível obter resultados em função da sua natureza, sejam eles operacionais, financeiros, extraordinários e líquidos.

O quadro seguinte evidencia a decomposição da demonstração dos resultados por natureza de proveitos e de custos ao longo dos últimos 5 anos, mostrando quais das rubricas que mais contribuíram para o apuramento do resultado do exercício.





	2011	2012	2013	2014	2015
Vendas	198.408,20	253.762,14	247.402,09	238.147,99	266.996,98
Produto	0,00	0,00	0,00	0,00	0,00
Mercadoria	198.408,20	253.762,14	247.402,09	238.147,99	266.996,98
Prest. Serviços	936.765,25	1.087.499,89	1.275.666,77	1.097.959,00	1.173.418,95
Outros prov. e ganhos operacionais	0,00	0,00	0,00	11.856,33	12.465,16
Impostos e Taxas	1.195.869,74	1.260.363,61	1.713.338,69	2.253.513,62	1.813.943,28
Transferências e Sub. Obtidos	6.416.981,87	6.281.021,54	6.134.241,30	5.941.450,34	6.782.005,85
TOTAL PROVEITOS	8.748.025,06	8.882.647,18	9.370.648,85	9.542.927,28	10.048.830,22
Custo Mercadorias	564.046,49	488.199,55	600.846,83	532.595,27	477.847,64
Custo Mat. Primas	79.444,70	73.022,35	67.057,95	44.928,45	63.699,81
Fornecimentos e Serviços Externos	2.668.559,10	2.516.308,70	2.834.076,31	3.161.919,85	3.039.865,14
Custos c/ Pessoal	2.852.183,77	2.588.814,44	2.976.264,11	2.972.515,70	2.917.193,68
Amortizações Exercício	1.096.816,74	1.151.794,43	1.179.931,43	1.270.129,16	1.308.386,84
Provisões do Exercício	0,00	167.987,68	19.997,22	192.902,61	417.942,76
Transf. E subs. Correntes	820.924,76	1.116.551,27	700.885,25	528.691,72	618.505,36
Outros Custos Exploração	26.174,76	15.824,31	14.158,40	9.705,40	26.114,00
TOTAL CUSTOS EXPLORAÇÃO	8.108.150,32	8.118.502,73	8.393.217,50	8.713.388,16	8.869.555,23
RESULTADOS DE EXPLORAÇÃO	639.874,74	764.144,45	977.431,35	829.539,12	1.179.274,99
Proveitos e Ganhos Extraordinários	918.762,02	382.621,29	445.160,83	1.351.809,24	775.281,06
Custos Perdas Extraordinários	184.187,30	423.505,99	230.145,96	706.638,47	189.377,25
Proveitos e Ganhos Financeiros	603,35	224,66	50.278,83	6.170,08	21.657,06
Custos Perdas Financeiros	306.807,55	288.229,74	318.141,82	235.619,74	181.093,25
RESULTADO LIQUIDO	1.068.245,26	435.254,67	924.583,23	1.245.260,23	1.605.742,61

Através dos quadros expostos, podemos avaliar a evolução geral das diversas naturezas dos resultados obtidos pelo Município de Moimenta da Beira nos últimos cinco anos.

Como se verifica, o Resultado Líquido do Exercício do ano 2015 no valor de 1.605.742,61 euros, foi superior em 29% face ao ano 2014 que foi de 1.245.260,23 euros.

Do lado dos proveitos verifica-se uma subida global de 505.902,94 euros, correspondente a 5% face a 2014.

Também os custos aumentaram cerca de 156.167,07, equivalente a 1,8%, no entanto, este aumento foi inferior ao aumento dos proveitos, compensando assim o incremento verificado ao nível do Resultado Líquido do Exercício.

Da análise às contas do ano 2015, constatamos que as mesmas são extremamente positivas, pois vão ao encontro das políticas implementadas de maior eficiência na capacidade de gerar proveitos e de redução de custos resultantes da atividade principal do Município, uma vez que é a este nível que qualquer organização gera riqueza e assegura a sua manutenção.

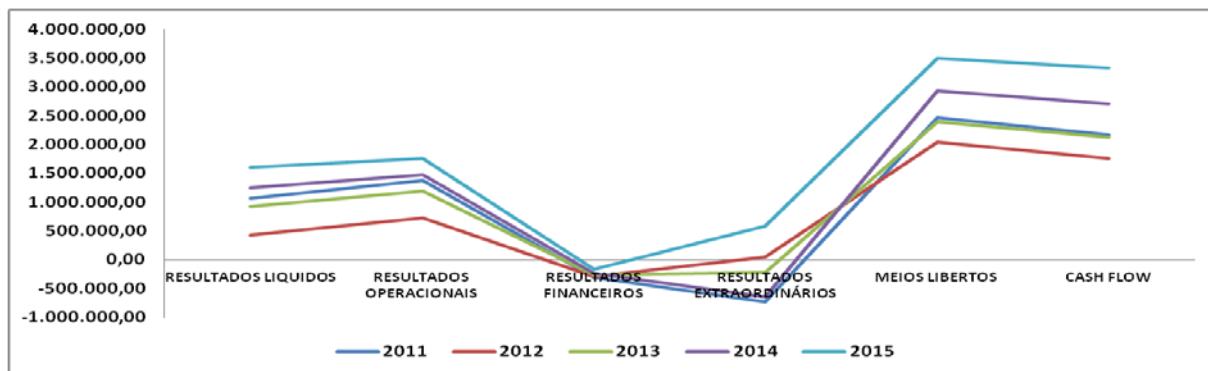


O resultado do exercício de 2015 foi ainda fortemente influenciado negativamente pelo valor do reforço do valor das provisões 417.242,44 euros e amortizações do exercício superiores ao ano 2014 em 38.257,68 euros. Caso estas situações não se verificassem, o RLE seria superior nos mesmos montantes.

Destaca-se também os valores dos cash flows e dos meios libertos gerados no ano 2015, que traduzem entre outras ilações a capacidade do Município para a realização de investimentos e ou amortização de dívida.

Para facilitar o entendimento dos motivos que estão na base das variações ocorridas nestas rubricas, faz-se de seguida a exposição de alguns indicadores económicos e financeiros.

	2011	2012	2013	2014	2015
RESULTADOS LIQUIDOS	1.068.245,26	435.254,67	924.583,23	1.245.260,23	1.605.742,61
RESULTADOS OPERACIONAIS	1.374.449,46	723.259,75	1.192.446,22	1.474.709,89	1.765.178,80
RESULTADOS FINANCEIROS	-306.204,20	-288.005,08	-267.862,99	-229.449,66	-159.436,19
RESULTADOS EXTRAORDINÁRIOS	-734.574,72	40.884,70	-215.014,87	-645.170,77	585.903,81
MEIOS LIBERTOS	2.471.266,20	2.043.041,86	2.392.374,87	2.937.741,66	3.491.508,40
CASH FLOW	2.165.062,00	1.755.036,78	2.124.511,88	2.708.292,00	3.332.072,21
LIQUIDEZ GERAL	31	32	43	42	71
SOLVABILIDADE	86	88	92	96	99
AUTONOMIA FINANCEIRA	46	47	48	49	50





5.3 – PROPOSTA DE APLICAÇÃO DOS RESULTADOS

Nos termos do ponto n.º 2.7.3. do Decreto-Lei n.º 54-A/99, de 22 de Fevereiro, a aplicação do resultado líquido do exercício é aprovada pelo órgão deliberativo do Município mediante proposta do órgão executivo.

Para cumprimento das condições exigidas no ponto 2.7.3. do POCAL propõe-se, que:

- O resultado líquido positivo do exercício, no montante de 1.605.742,61 euros, de acordo com o definido nos pontos 2.7.3.3, 2.7.3.4 e 2.7.3.5, do POCAL, pode ser aplicado da seguinte forma:
 - a) Resultados transitados 1.525.455,48 euros;
 - b) Reservas legais 80.287,13 euros;





ANEXO AO BALANÇO E DEMONSTRAÇÃO DOS RESULTADOS





ANEXO AO BALANÇO E DEMONSTRAÇÃO DOS RESULTADOS

8.2 NOTAS AO BALANÇO E ÀS DEMONSTRAÇÕES FINANCEIRAS

8.2.1 Derrogação das disposições do POCAL

A presente prestação de contas é constituída, para além dos documentos que se encontram definidos no Decreto-Lei n.º 54-A/99, de 22 de Fevereiro – POCAL, – por um conjunto de outros não previstos no diploma legal supra referido, mas impostos pela Resolução n.º 04/2001- 2.º Secção do Tribunal de Contas.

1- Todos os documentos foram elaborados sem prejuízo do legalmente estabelecido, para que estes reflitam uma imagem verdadeira e apropriada do ativo, do passivo e dos resultados da Autarquia.

2- Aqui, pode-se colocar como exceção os procedimentos estabelecidos quanto à aplicação de uma contabilidade de custos, cuja estrutura está implementada no Município de Moimenta, carecendo no entanto a sua implementação total bem como o subsequente aperfeiçoamento, faltando para o efeito a alteração de procedimentos internos e o começo dos registos na aplicação informática da gestão de atividades, no que procede à execução das obras por administração direta.

3- Para o pleno funcionamento da Contabilidade de custos é necessário ter em funcionamento e integradas as seguintes aplicações: Pocal; aprovisionamento pessoal; gestão de imobilizado; máquinas e viaturas e gestão de atividades.

4- No decorrer do ano 2016 deverão ser desenvolvidos esforços para a efetiva implementação da contabilidade de custos, tornando possível apoiar as decisões



numa lógica de facilitar informação ao executivo, dos custos por produtos, serviços ou atividades.

5 – Ao nível das rubricas de imobilizado, o município ainda não inventariou e valorizou a totalidade dos bens, dado que será necessário suportar o custo da prestação de serviços da inventariação, avaliação e registo, que deverá ser feito por uma entidade externa especializada. O trabalho já realizado de inventariação, valorização e registo constante das contas da autarquia, foi elaborado pelos serviços do município, para os quais foi possível a obtenção de elementos.

8.2.2 Valores comparativos

Não aplicável.

8.2.3 Critérios valorimétricos

Na elaboração das Demonstrações Financeiras foram utilizados os princípios contabilísticos da continuidade de operações, da especialização dos exercícios e do custo histórico, aplicando os seguintes critérios valorimétricos e políticas contabilísticas:

8.2.3.1 Imobilizações Corpóreas e Incorpóreas

As Imobilizações Corpóreas e Incorpóreas estão contabilizadas pelo respetivo valor histórico de aquisição ou de produção. No entanto, destaca-se o facto de ainda não constarem nas demonstrações financeiras a totalidade dos bens pertencentes à autarquia, pelo facto de no ano 2015, ainda não estar concluído o processo de inventariação, avaliação e registo.

Os Investimentos Financeiros (Partes de Capital) foram contabilizados pelo custo de aquisição.



8.2.3.2 Amortizações e provisões

As imobilizações corpóreas estão valorizadas pelos valores de aquisição / produção, líquido das reintegrações acumuladas, e sujeitas a amortizações calculadas pelo método das quotas constantes, tendo sido aplicadas as taxas previstas no CIBE (Classificador Geral Integrado no Cadastro e Inventário dos Bens do Estado), aprovado pela Portaria n.º 671/2000, de 17 de Abril.

No ano 2015 foram contabilizadas as provisões que se entenderam por razoáveis.

8.2.3.3 Existências

Encontram-se valorizadas ao mais baixo do custo de aquisição ou de mercado. O custo de aquisição inclui os gastos necessários para as colocar no seu estado atual.

O critério valorimétrico das saídas de existências é o custo médio ponderado.

8.2.3.4 Disponibilidades

As disponibilidades de caixa e depósitos em instituições financeiras são expressas pelos montantes dos meios de pagamento e dos saldos de todas as contas de depósito, respetivamente.

8.2.3.5 Dívidas de e a Terceiros

As dívidas de e a terceiros são expressas pelas importâncias constantes dos documentos que as titulam, não existindo dívidas em moeda estrangeira;

As dívidas de terceiros são evidenciadas pelos valores das respetivas operações, líquido das respetivas provisões acumuladas;



As dívidas de cobrança duvidosa correspondem a valores sobre os quais existe incerteza de cobrança efetiva e são provisionadas tendo em conta a probabilidade de perda que lhe está associada.

8.2.3.6 Acréscimos e diferimentos

As demonstrações financeiras foram elaboradas com base na observância dos princípios contabilísticos no POCAL, no caso concreto o princípio da especialização dos exercícios, conduz à assunção dos custos e dos proveitos quando incorridos ou obtidos, independentemente do momento em que ocorra o seu pagamento ou recebimento. Tais circunstâncias são vertidas no agrupamento dos Acréscimos e Diferimentos que, no ativo, se desdobram em Acréscimos de Proveitos e Custos Diferidos. No passivo os acréscimos e diferimentos, subdividem-se em Acréscimos de Custos e Proveitos Diferidos.

A expressividade dos Acréscimos de Custos está basicamente vertida no valor contabilizado por via das remunerações a liquidar em 2016, cujo custo onera o exercício de 2015 (férias e subsídios de férias e os respetivos encargos sociais), bem como outras contingências expectáveis, que pelo facto de não terem sido refletidas na execução orçamental do ano 2015, foram consideradas no Balanço e/ou demonstração dos Resultados.

8.2.4 Cotações utilizadas para conversão na moeda “euro” das operações registadas em contas incluídas no Balanço e na Demonstração de Resultados originariamente exprimidas e moeda estrangeiram.

Não aplicável.

8.2.5 Situações em que o resultado do exercício foi afetado: Por valorimetrias diferentes das previstas no capítulo 4 «Critérios de valorimetria»;





**Por amortizações do ativo imobilizado superiores às adequadas;
Por provisões extraordinárias respeitantes ao ativo.**

Não aplicável.

8.2.6 Comentário às contas 431 «Despesas de instalação» e 432 «Despesas de investigação e de desenvolvimento».

Os valores expressos na rubrica Despesas de investigação e de desenvolvimento contemplam os valores inerentes a estudos e projectos de infra-estruturas bem como de obras históricas e ambientais.

8.2.7– 8.2.8 Movimentos ocorridos nas rubricas do ativo imobilizado constante do balanço e nas respetivas amortizações e provisões, de acordo com os quadros seguintes:





Ativo Bruto

Rubricas	Saldo Inicial	Reavaliação / Ajustamento	Aumentos	Alienações	Transferências e abates	Saldo Final
Bens de Dominio Público						
Terrenos e Recursos Naturais	617.905,35	0,00	619.954,25	0,00	0,00	1.237.859,60
Edifícios	4.163.736,24	0,00	0,00	0,00	0,00	4.163.736,24
Outras Const. e Infra-estruturas	31.009.229,92	0,00	9.818,27	0,00	0,00	31.019.048,19
Bens do Património Histórico, Artístico e Cultural	2.083.936,03	0,00	0,00	0,00	0,00	2.083.936,03
Outros bens de dominio público	633.276,77	0,00	0,00	0,00	0,00	633.276,77
Imobilizações em curso	54.401,83	0,00	0,00	0,00	9.818,27	44.583,56
Adiantamentos por conta de bens de dom. público	0,00	0,00	0,00	0,00	0,00	0,00
	38.562.486,14	0,00	629.772,52	0,00	9.818,27	39.182.440,39
Imobilizações Incorpóreas:						
Despesas de Instalação	0,00	0,00	0,00	0,00	0,00	0,00
Desp.Investig.e Desenvolvimento	289.135,43	0,00	0,00	0,00	0,00	289.135,43
Prop.Indust. e Outros Direitos	0,00	0,00	0,00	0,00	0,00	0,00
Imobilizações em Curso	0,00	0,00	0,00	0,00	0,00	0,00
Adiant.p/Conta Imob.Incorpóreas	0,00	0,00	0,00	0,00	0,00	0,00
	289.135,43	0,00	0,00	0,00	0,00	289.135,43
Imobilizações Corpóreas:						
Terrenos e Recursos Naturais	1.675.130,32	0,00	344.581,59	0,00	0,00	2.019.711,91
Edifícios e Outras Construções	12.261.736,06	0,00	1.167.628,75	0,00	0,00	13.429.364,81
Equipamento Básico	535.948,35	0,00	3.151,25	0,00	0,00	539.099,60
Equipamento de Transporte	622.194,51	0,00	0,00	0,00	0,00	622.194,51
Ferramentas e Utensílios	9.464,16	0,00	0,00	0,00	0,00	9.464,16
Equipamento Administrativo	944.773,56	0,00	66.708,44	0,00	9,00	1.011.473,00
Taras e Vasilhame	0,00	0,00	0,00	0,00	0,00	0,00
Outras Imobilizações Corpóreas	563.142,73	0,00	2.020,89	0,00	0,00	565.163,62
Imobilizações em Curso	6.508.294,71	0,00	3.701.564,08	0,00	1.477.512,86	8.732.345,93
Adiant.p/Conta Imob.Corpóreas	0,00	0,00	0,00	0,00	0,00	0,00
	23.120.684,40	0,00	5.285.655,00	0,00	1.477.521,86	26.928.817,54
Investimentos Financeiros:						
Partes Capital	387.342,75	0,00	0,00	0,00	0,00	387.342,75
Obrigações e Títulos de participação	497.875,41	0,00	0,00	0,00	0,00	497.875,41
Investimentos em imóveis	0,00	0,00	0,00	0,00	0,00	0,00
Outras Aplicações Financeiras	0,00	0,00	0,00	0,00	0,00	0,00
Imobilizações em Curso	0,00	0,00	0,00	0,00	0,00	0,00
Adiant.p/Conta Investim.Financ.	0,00	0,00	0,00	0,00	0,00	0,00
	885.218,16	0,00	0,00	0,00	0,00	885.218,16





Amortizações e Provisões

Rubricas	Saldo Inicial	Reforço	Regularizações	Saldo Final
Bens de Domínio Público				
Terrenos e Recursos Naturais	0,00	0,00	0,00	0,00
Edifícios	1.162.627,42	52.046,70	0,00	1.214.674,12
Outras Const. E Infra-estruturas	6.190.956,61	769.600,94	0,00	6.960.557,55
Bens do Património Histórico, Artístico e Cultural	428.579,65	22.714,48	0,00	451.294,13
Outros bens de domínio público	78.864,12	7.915,96	0,00	86.780,08
	7.861.027,80	852.278,08	0,00	8.713.305,88
Imobilizações Incorpóreas:				
Despesas de Instalação	0,00	0,00	0,00	0,00
Desp. Investig. e Desenvolvimento	289.135,43	0,00	0,00	289.135,43
Prop. Indust. e Outros Direitos	0,00	0,00	0,00	0,00
	289.135,43	0,00	0,00	289.135,43
Imobilizações Corpóreas:				
Terrenos e Recursos Naturais	0,00	0,00	0,00	0,00
Edifícios e Outras Construções	1.202.375,78	282.853,05	-397.788,60	1.087.440,23
Equipamento Básico	299.609,74	6.738,75	0,00	306.348,49
Equipamento de Transporte	512.733,55	26.885,37	0,00	539.618,92
Ferramentas e Utensílios	9.464,16	0,00	0,00	9.464,16
Equipamento Administrativo	587.333,46	91.389,74	0,00	678.723,20
Taras e Vasilhame	0,00	0,00	0,00	0,00
Outras Imobilizações Corpóreas	182.365,80	48.241,85	0,00	230.607,65
	2.793.882,49	456.108,76	-397.788,60	2.852.202,65
Investimentos Financeiros:				
Partes Capital	0,00	0,00	0,00	0,00
Obrigações e Títulos de participação	0,00	0,00	0,00	0,00
Investimentos em imóveis:	0,00	0,00	0,00	0,00
Terrenos e Recursos Naturais	0,00	0,00	0,00	0,00
Edifícios e Outras Construções	0,00	0,00	0,00	0,00
Partes de Capital	99.524,62	0,00	0,00	99.524,62
Outras aplicações financeiras:				
Depósitos em instituições financeiras	0,00	0,00	0,00	0,00
Titulos da dívida pública	0,00	0,00	0,00	0,00
Outros titulos	0,00	0,00	0,00	0,00
	99.524,62	0,00	0,00	99.524,62

8.2.9 Custos incorridos no exercício respeitantes a empréstimos obtidos para financiar imobilizações

Encargos com Empréstimos	Ano 2015
Juros	8.561,43 €
Amortizações	155.164,60 €
TOTAL	163.726,03 €



Os encargos referidos têm sido pagos na data dos respetivos vencimentos.

No balanço os empréstimos de curto e médio longo prazo estão contabilizados de acordo com a exigibilidade dos empréstimos de curto prazo: Exigível no prazo de 1 ano e médio longo prazo superior a 1 ano.

8.2.10 Indicação dos diplomas legais nos termos dos quais se baseou a reavaliação dos bens do imobilizado.

Não se verificou a situação enunciada.

8.2.11 Elaboração de um quadro discriminativo das reavaliações, do tipo seguinte:

Não se verifica a situação enunciada.

Rubricas	Custos Históricos (a)	Reavaliações (a) (b)	Valores Contabilísticos reavaliados (a)
Bens de Dominio Público			
Terrenos e Recursos Naturais	0,00	0,00	0,00
Edifícios	0,00	0,00	0,00
Outras Const. E Infra-estruturas	0,00	0,00	0,00
Bens do Património Histórico, Artístico e Cultural	0,00	0,00	0,00
Outros bens de dominio público	0,00	0,00	0,00
	0,00	0,00	0,00
Imobilizações Corpóreas:			
Terrenos e Recursos Naturais	0,00	0,00	0,00
Edifícios e Outras Construções	0,00	0,00	0,00
Equipamento Básico	0,00	0,00	0,00
Equipamento de Transporte	0,00	0,00	0,00
Ferramentas e Utensílios	0,00	0,00	0,00
Equipamento Administrativo	0,00	0,00	0,00
Taras e Vasilhame	0,00	0,00	0,00
Outras Imobilizações Corpóreas	0,00	0,00	0,00
	0,00	0,00	0,00
Investimentos Financeiros:			
Investimentos em imóveis:	0,00	0,00	0,00
	0,00	0,00	0,00

8.2.12 Relativamente às imobilizações corpóreas e em curso, deve indicar-se o valor global, para cada uma das contas, de:



Imobilizações em poder de terceiros;

Não aplicável.

Imobilizações implantadas em propriedade alheia;

Não aplicável.

8.2.13 Indicação dos bens utilizados em regime de locação financeira, com menção dos respetivos valores contabilísticos

Nada a registar ao nível da locação financeira.

8.2.14 Relação dos bens do imobilizado que não foi possível valorizar, com indicação das razões dessa impossibilidade.

As razões da impossibilidade de avaliação, inventariação, registo e valorização dos bens do imobilizado, estão associadas ao custo da prestação de serviços dado que o mesmo deverá ser feito por uma entidade externa especializada, designadamente para os bens de domínio público e privado, nomeadamente: redes de águas e saneamento, edifícios, bens de domínio histórico e cultural, equipamento básico não sendo possíveis através de meios próprios da autarquia o acesso aos dados históricos. O trabalho já realizado de inventariação, valorização e registo constante das contas da autarquia, foi elaborado pelos técnicos do município, para os quais foi possível a obtenção de elementos.

8.2.15 Identificações dos bens de domínio público que não são objeto de amortização e indicação das respetivas razões.

Os bens de domínio público não sujeitos a amortização são designadamente terrenos e recursos naturais e outros imóveis de património natural, pelo facto de não estar definido no Decreto-lei nº 671/2000 de 10 de Março.

8.2.16 Identificação das entidades participadas

Não se verifica a situação enunciada.

8.2.20 Fundamentação das circunstâncias especiais que justificaram a atribuição a elementos do ativo circulante de um valor inferior ao mais baixo do custo ou do mercado.

Não se verifica a situação enunciada.

8.2.21 Indicação e justificação das provisões extraordinárias respeitantes a elementos do ativo circulante relativamente aos quais, face a uma análise comercial razoável, se prevejam descidas estáveis provenientes de flutuações de valor.

Foram criadas provisões para depreciação de existências no ano 2012 no valor de 5.721,06 €, por se considerar existirem alguns bens considerados obsoletos. Nos anos 2013, 2014 e 2015 não foi feito qualquer aumento. Foram consideradas provisões para cobranças duvidosas no ano 2015 no valor de 291.763,39 € por existirem dívidas de terceiros em mora há mais de seis meses, e anuladas provisões no valor de 700,32 €, pelo que o valor total provisionado acumulado ascende a 390.725,75 €.

Foram consideradas no ano 2013 provisões para participações financeiras por se considerar que está em causa a continuidade das entidades no valor de 49.762,31 €. Assim, está provisionado em 100% do valor das participações nas seguintes entidades participadas pelo município:

ENTIDADE	PARTICIPAÇÃO FINANCEIRA	SALDO INICIAL	AUMENTO	SALDO FINAL
MATADOURO REGIONAL DOURO SUL, S.A.	93.524,61 €	93.524,61 €	- €	93.524,61 €
MATEVISEU - MATADOURO REGIONAL DE VISEU, S.A.	6.000,00 €	6.000,00 €	- €	6.000,00 €
TOTAL	99.524,61 €	99.524,61 €	0,00 €	99.524,61 €

8.2.22 Valor global das dívidas de cobrança duvidosa incluídas em cada uma das rubricas de dívidas de terceiros constantes do balanço.

No ano 2015, foram reforçadas as provisões para cobranças duvidosas por existirem dívidas de terceiros em mora há mais de seis meses no valor de



291.763,39 € e anuladas provisões no valor de 700,32 €, pelo que o valor total provisionado acumulado ascende a 390.725.75 €.

8.2.23 Valor global das dívidas ativas e passivas respeitantes ao pessoal da autarquia local.

Após análise ao Balanço e às Demonstrações Financeiras, verifica-se que não existem dívidas de e ao pessoal da autarquia.

8.2.24 Quantidade e valor nominal de obrigações e de outros títulos emitidos pela entidade, com indicação dos direitos que conferem.

Relativamente à quantidade e ao valor nominal das Obrigações e Outros Títulos emitidos pela Autarquia Local, tal não é aplicável pela análise feita e demonstrada ao Balanço e às Demonstrações Financeiras.

8.2.25 Discriminação das dívidas incluídas na conta «Estado e outros entes públicos» em situação de mora.

Não tem dívidas ao Estado em mora.

8.2.26 Descrição desagregada das responsabilidades, por garantias e caucções prestadas e recibos para cobrança de acordo com o seguinte mapa:

Instituição Bancária	A Favor de:	Motivo	Expropriado	Obra	Valor em 31-12-2015
CGD	Tribunal Judicial de Moimenta da Beira	Expropriação	João Manuel Dias Costa Lima	Centro Escolar de Moimenta da Beira	227.795,73
	Total				227.795,73 €

8.2.27 Desdobramento das contas de provisões acumuladas explicitando os movimentos ocorridos no exercício, de acordo com o quadro seguinte:





Código das Contas	Custos e Perdas	Saldo Inicial	Aumento	Redução	Saldo final
19	Provisões para aplicações de tesouraria	0,00	0,00	0,00	0,00
291	Provisões para cobranças duvidosas	99.662,68	291.763,39	700,32	390.725,75
292	Provisões para riscos e encargos	236.585,82	126.179,37	0,00	362.765,19
39	Provisões para Depreciação de existências	5.721,06	0,00	0,00	5.721,06
49	Provisões para investimentos financeiros	99.524,62	0,00	0,00	99.524,62
		441.494,18	417.942,76	700,32	858.736,62

8.2.28 Explicitação e justificação dos movimentos ocorridos no exercício de cada uma das contas da classe 5 «Fundo patrimonial», constantes do balanço.

FUNDOS PRÓPRIOS E PASSIVO	EXERCÍCIOS	
	2015	2014
FUNDOS PRÓPRIOS:		
51 Património	21.069.245,76	21.069.245,76
55 Ajust.Partes Capital em empresas	0,00	0,00
56 Reservas de Reavaliação	0,00	0,00
Reservas:		
571 Reservas Legais	775.420,29	713.157,28
572 Reservas Estatutárias	0,00	0,00
573 Reservas Contratuais	0,00	0,00
574 Reservas Livres	0,00	0,00
575 Subsídios	15.647,44	15.647,44
576 Doações	0,00	0,00
59 Resultados Transitados	4.900.749,74	3.366.253,27
Subtotal	26.761.063,23	25.164.303,75
88 Resultado Líquido do Exercício	1.605.742,61	1.245.260,23
Total dos Fundos Próprios	28.366.805,84	26.409.563,98

As variações verificadas na rubrica de Fundos Próprios, estão diretamente relacionadas com:

Aplicação do resultado líquido do exercício referente ao ano 2014, no valor de 1.245.260,23 €.

8.2.29 Demonstração do custo das mercadorias vendidas e das matérias consumidas, como segue:



Movimentos	Mercadorias	Matérias-primas, subsidiárias e de consumo
Existências iniciais	0,00	102.173,06
Compras	727.328,04	63.143,99
Regularizações de existências	249.480,40	88,20
Existências Finais	0,00	101.529,04
Custo no exercício.....	477.847,64	63.699,81

8.2.30 Demonstração da variação da produção, como segue:

Movimentos	Produtos Acabados	Subprodutos, desperdícios, resíduos e refugos	Produtos e trabalhos em curso
Existências Finais	0,00	0,00	0,00
Regularizações de existências	0,00	0,00	0,00
Existências iniciais	0,00	0,00	0,00
Aumento/redução no exercício.....	0,00	0,00	0,00

8.2.31 Demonstração dos resultados financeiros:

Código das Contas	Custos e Perdas	Exercícios		Código das Contas	Proveitos e Ganhos	Exercícios	
		31.12.2015	31.12.2014			31.12.2015	31.12.2014
681	Juros suportados	176.891,68	226.300,63	781	Juros obtidos	2.373,04	66,37
682	Perdas em entidades participadas	0,00	0,00	782	Ganhos em entidades participadas	0,00	0,00
683	Amortizações de investimento em imóveis	0,00	0,00	783	Rendimentos de imóveis	0,00	0,00
684	Provisões para aplicações financeiras	0,00	0,00	784	Rendimentos de participações de capital	19.284,02	6.103,71
685	Diferenças de câmbio desfavoráveis	0,00	0,00	785	Diferenças de câmbio favoráveis	0,00	0,00
687	Perdas na alienação de aplicações de tesouraria	0,00	0,00	786	Descontos de pronto pagamento obtidos	0,00	0,00
688	Outros custos e perdas financeiras	4.201,57	9.319,11	787	Ganhos na alienação de aplicações de tesouraria	0,00	0,00
				788	Outros proveitos e ganhos financeiros	0,00	0,00
TOTAL		181.093,25	235.619,74	TOTAL		21.657,06	6.170,08
				Resultados Financeiros		-159.436,19	-229.449,66
				TOTAL		181.093,25	235.619,74

8.2.32 Demonstração dos resultados extraordinários:





Código das Contas	Custos e Perdas	Exercícios		Código das Contas	Proveitos e Ganhos	Exercícios	
		31.12.2015	31.12.2014			31.12.2015	31.12.2014
691	Transferências de capital concedidas	179.437,91	205.036,46	791	Restituição de impostos	0,00	0,00
692	Dívidas incobráveis	0,00	424.000,00	792	recuperação de dívidas	0,00	0,00
693	Perdas em existências	0,00	0,00	793	Ganhos em existências	0,00	0,00
694	Perdas em imobilizações	0,00	0,00	794	Ganhos em imobilizações	3.565,66	122.617,11
695	Multas e penalidades	0,00	0,00	795	Benefícios de penalidades contratuais	4.802,88	2.325,41
696	Aumentos de amortizações e provisões	0,00	0,00	796	Reduções de amortizações e provisões	700,32	40.560,53
697	Correcções relativas a exercícios anteriores	8.839,41	72.400,67	797	Correcções relativas a exercícios anteriores	158,07	199.757,38
698	Outros custos e perdas extraordinárias	1.099,93	5.201,34	798	Outros proveitos e ganhos extraordinários	766.054,13	986.548,81
TOTAL		189.377,25	706.638,47	TOTAL		775.281,06	1.351.809,24
Resultados Extraordinários		585.903,81	645.170,77				
TOTAL		775.281,06	1.351.809,24	TOTAL		775.281,06	1.351.809,24

8.2.33 Informações relevantes face à posição financeira

Existe a necessidade de continuar a efetuar o inventário Municipal dos bens. Melhorar o controlo efetivo dos bens e atualização do cadastro dos bens inventariados na aplicação gestão do património.

De modo a ser possível a total implementação completa da contabilidade de custos, é necessário por em prática mecanismos para a integração da gestão de atividades (obras por administração direta), através da informatização e implementação completa desta aplicação Medidata, pois trata-se de uma área a desenvolver e prioritária para o Município, de modo a poder contribuir para a construção de informação útil para a tomada de decisões e clarificar a aplicação dos recursos públicos numa perspetiva de economia, eficiência, eficácia.

8.2.34 Acontecimentos após a data de Balanço

Após a data de 31.12.2015 e não afetando em nada as contas do exercício de 2015, informa-se que o município procedeu em janeiro de 2016 à amortização extraordinária do empréstimo PAEL no valor de 727.457,66 euros, sendo o valor em dívida nesta data de 1.454.915,33 euros.





CERTIFICAÇÃO LEGAL DE CONTAS





CERTIFICAÇÃO LEGAL DE CONTAS





1/3
47

CERTIFICAÇÃO LEGAL DAS CONTAS

Município de Moimenta da Beira

Introdução

1 - Examinámos as demonstrações financeiras do Município de Moimenta da Beira, as quais compreendem o Balanço em 31 de Dezembro de 2015, (que evidencia um total de 57.072.682,69 euros e um total de capital próprio de 28.366.805,84 euros, incluindo um resultado líquido de 1.605.742,61 euros), a Demonstração dos Resultados e os Mapas de Execução Orçamental (que evidenciam um total de 12.863.534,76 euros de despesa paga e um total de 13.235.689,10 euros de receita cobrada) do exercício findo naquela data, e os correspondentes Anexos.

Responsabilidades

2 - É da responsabilidade da Câmara Municipal a preparação de demonstrações financeiras que apresentem de forma verdadeira e apropriada a posição financeira do Município, o resultado das suas operações e o relato da execução orçamental, bem como a adopção de políticas e critérios contabilísticos adequados e a manutenção de um sistema de controlo interno apropriado. -----

3 - A nossa responsabilidade consiste em expressar uma opinião profissional e independente, baseada no nosso exame daquelas demonstrações financeiras. -----

Âmbito

4 - Excepto quanto às limitações descritas no parágrafo n.º 7 abaixo, o exame a que procedemos foi efectuado de acordo com as Normas Técnicas e as Directrizes de Revisão/Auditoria da Ordem dos Revisores Oficiais de Contas, as quais exigem que o mesmo seja planeado e executado com o objectivo de obter um grau de segurança aceitável

sobre se as demonstrações financeiras estão isentas de distorções materialmente relevantes. Para tanto o referido exame incluiu: -----

- o a verificação, numa base de amostragem, do suporte das quantias e divulgações constantes das demonstrações financeiras e a avaliação das estimativas, baseadas em juízos e critérios definidos pela Câmara Municipal, utilizadas na sua preparação;
- o a verificação, numa base de amostragem, da conformidade legal e regularidade financeira das transacções efectuadas;
- o a apreciação sobre se são adequadas as políticas contabilísticas adoptadas e a sua divulgação, tendo em conta as circunstâncias; -----
- o a verificação da aplicabilidade do princípio da continuidade; e -----
- o a apreciação sobre se é adequada, em termos globais, a apresentação das demonstrações financeiras. -----

5 - O nosso exame abrangeu também a verificação da concordância da informação financeira do relatório de gestão com as demonstrações financeiras.

6 - Entendemos que o exame efectuado proporciona uma base aceitável para a expressão da nossa opinião.

Reservas

7- O Município ainda mantém em curso o processo de arrolamento, inventariação, classificação e valorização dos bens que são de domínio público, e por isso os respectivos saldos, não reflectem ainda o universo de bens, que devem constituir o seu imobilizado, pelo que não nos podemos pronunciar quanto à integralidade, à qualificação e valorização dos respectivos saldos apresentados no Balanço.

Opinião

8 - Em nossa opinião, excepto quanto aos efeitos dos ajustamentos que poderiam revelar-se necessários caso não existissem as limitações descritas no parágrafo n.º 7 acima, as referidas demonstrações financeiras apresentam de forma verdadeira e apropriada, em todos os aspectos materialmente relevantes, a posição financeira do Município de Moimenta da Beira em 31 de Dezembro de 2015, o resultado das suas operações e a execução orçamental relativa à despesa paga e á receita cobrada no exercício findo



naquela data, em conformidade com os princípios contabilísticos geralmente aceites em Portugal previstos no POCAL.

Enfases

9 - O município reconheceu, neste exercício, provisões com vista a cobrir riscos de incobrabilidade na conta 21 de clientes, contribuintes e utentes, adequadas ao universo de saldos em mora existentes naquela rubrica.

Lamego, 18 de Abril de 2016

(A sociedade representada por: José Alberto Lima - ROC 1075)



RELATÓRIO E PARECER DO AUDITOR EXTERNO (ROC)





RELATÓRIO E PARECER DO AUDITOR EXTERNO



RELATÓRIO E PARECER DO AUDITOR EXTERNO

EXERCÍCIO DE 2015

1. Em cumprimento do artigo art.º 77.º da Lei n.º 73/2013, de 3 de Setembro, na qualidade de auditores externos, apresentamos parecer sobre os documentos de prestação de contas nomeadamente a execução orçamental, balanço demonstração de resultados e anexos do Município de Moimenta da Beira relativos ao exercício findo em 31 de Dezembro de 2015.
2. No desempenho das nossas funções, acompanhamos a atividade do município, através de contactos com responsáveis do município, bem como por via de esclarecimentos e de diversa documentação obtida junto dos serviços.
3. No âmbito das nossas funções:
 - a) Procedemos à verificação da regularidade dos livros, dos valores patrimoniais, registos e respetivos suportes documentais, numa base de amostragem, através da análise das contas, dos princípios contabilísticos e critérios valorimétricos adotados que lhe estão subjacentes.
 - b) Verificamos que os documentos de prestação de contas, que compreendem os mapas de execução orçamental, o balanço, a demonstração de resultados e anexos às demonstrações financeiras do Município, foram preparados de acordo com as disposições legais, devendo, todavia, tender-se ao mencionado na certificação legal das contas.
 - c) Verificamos que a execução orçamental dá cumprimento ao estipulado no n.º 2 do ar.º40º da Lei n.º 73/2013, de 3 de Setembro (equilíbrio orçamental)

212



- d) Verificamos que o município cumpre com o estipulado no nº 1 do artº 52º da Lei n.º 73/2013, de 3 de Setembro (limite ao endividamento)
 - e) Apreciamos o Relatório de Gestão e verificamos que é concordante com a execução orçamental, a evolução da atividade e da situação patrimonial do Município.
 - f) O município não fixou a taxa máxima do IMI contrariando a cláusula decima do contrato celebrado no âmbito do Pael pelo que a separação temporal dos empréstimos de medio longo prazo pode vir a alterar-se.
 - g) Procedemos aos trabalhos de revisão legal das contas do Município, tendo emitido a Certificação Legal das Contas, com reserva e ênfase, decorrente do exame realizado.
4. Face ao exposto, somos da opinião que a Assembleia Municipal aprecie e vote a Prestação de Contas do exercício de 2015 e respetiva execução orçamental, documentos elaborados de acordo com as disposições contabilísticas e legais aplicáveis e conforme o estabelecido no POCAL. Considerando a Certificação Legal das Contas, com reserva e com ênfase, emitida, os referidos documentos estão em condições de serem apreciados e votados.

Lamego, 18 de Abril de 2016

(A sociedade representada por: José Alberto Lima - ROC 1075)



CONTROLO ORÇAMENTAL DA RECEITA



CLASSIFICAÇÃO ECONÓMICA		PREVISÕES CORRIGIDAS	RECEITAS POR COBRAR NO INICIO DO ANO (4)	RECEITAS LIQUIDADAS	LIQUIDAÇÕES ANULADAS	RECEITAS COBRADAS BRUTAS	REEMBOLSOS/RESTITUIÇÕES		RECEITA COBRADA LIQUIDA (10 = 7-9)	RECEITAS POR COBRAR NO FINAL DO ANO (11=4+5-6-7)	GRAU EXEC. FINAN DAS REC. (12)a
CÓDIGO	DESCRIÇÃO						EMITIDOS	PAGOS			
(1)	(2)	(3)	(4)	(5)	(6)	(7)	(8)	(9)	(10 = 7-9)	(11=4+5-6-7)	(12)a
	RECEITAS CORRENTES	9.222.053,00	278.104,58	9.140.468,12	15.619,64	9.102.990,82			9.102.990,82	299.962,24	98.7
01	IMPOSTOS DIRECTOS	1.484.081,52		1.585.042,00		1.585.042,00			1.585.042,00		106.8
0102	OUTROS	1.484.081,52		1.585.042,00		1.585.042,00			1.585.042,00		106.8
010202	IMPOSTO MUNICIPAL SOBRE IMOVEIS	1.085.837,42		1.185.214,31		1.185.214,31			1.185.214,31		109.2
010203	IMPOSTO UNICO DE CIRCULAÇÃO	213.699,56		197.186,02		197.186,02			197.186,02		92.3
010204	IMPOSTO MUNICIPAL SOBRE TRANSMISSÕES ONEROSAS DE IMOVEIS	140.005,29		143.001,47		143.001,47			143.001,47		102.1
010205	DERRAMA	44.536,25		59.640,20		59.640,20			59.640,20		133.9
010207	IMPOSTOS ABOLIDOS	2,00									
01020701	CONTRIBUIÇÃO AUTÁRQUICA	1,00									
01020702	IMPOSTO MINICIPAL DE SISA	1,00									
010299	IMPOSTOS DIRECTOS DIVERSOS	1,00									
02	IMPOSTOS INDIRECTOS	40.611,03	522,45	59.222,86	2.624,55	55.408,79			55.408,79	1.711,97	136.4
0202	OUTROS	40.611,03	522,45	59.222,86	2.624,55	55.408,79			55.408,79	1.711,97	136.4
020206	IMPOSTOS INDIRECTOS ESPECÍFICOS DAS AUTARQUIAS LOCAIS	40.611,03	522,45	59.222,86	2.624,55	55.408,79			55.408,79	1.711,97	136.4
02020601	Mercados e Feiras	24.332,03	95,52	38.477,80	104,00	36.820,30			36.820,30	1.649,02	151.3
02020602	Loteamento e Obras	13.128,58	363,98	17.386,29	2.502,10	15.248,17			15.248,17		116.1
02020603	Ocupação de Via Pública	531,94									
02020605	Publicidade	198,74	62,95	236,50		236,50			236,50	62,95	119.0
02020606	Saneamento- Conservação	369,25		492,00		492,00			492,00		133.2
02020699	Outros	2.050,49		2.630,27	18,45	2.611,82			2.611,82		127.4
0202069901	Impostos indirectos-Outros-TMDP	1.759,29		2.146,47		2.146,47			2.146,47		122.0
0202069902	Impostos indirectos-Outros-TDFTH	85,20		127,80		127,80			127,80		150.0
0202069999	Impostos indirectos-Outros	206,00		356,00	18,45	337,55			337,55		163.9
04	TAXAS, MULTAS E OUTRAS PENALIDADES	100.178,73	616,56	69.276,14	345,19	68.943,65			68.943,65	603,86	68.8
0401	TAXAS	86.537,25	339,35	64.473,26	345,19	64.140,77			64.140,77	326,65	74.1
040123	TAXAS ESPECÍFICAS DAS AUTARQUIAS LOCAIS	86.537,25	339,35	64.473,26	345,19	64.140,77			64.140,77	326,65	74.1
04012301	Mercados e Feiras	19,10									
04012302	Loteamento e Obras	74.409,85	111,46	55.436,39	319,05	55.130,04			55.130,04	98,76	74.1
04012303	Ocupação de Via Pública	1,00									
04012305	Caça, uso e porte de arma	272,53		75,82		75,82			75,82		27.8
04012306	Saneamento	1,00									
04012399	Outros	11.833,77	227,89	8.961,05	26,14	8.934,91			8.934,91	227,89	75.5
0401239901	Taxas, multas e outras penalidades - TDFTH	14,20		85,20		85,20			85,20		600.0
0401239902	Taxa pela emissão do certificado de registo	315,60		230,69	7,69	223,00			223,00		70.7
0401239999	Taxas, multas e outras penalidades - Outras	11.503,97	227,89	8.645,16	18,45	8.626,71			8.626,71	227,89	75.0
0402	MULTAS E OUTRAS PENALIDADES:	13.641,48	277,21	4.802,88		4.802,88			4.802,88	277,21	35.2
040201	JUROS DE MORA	78,77		629,96		629,96			629,96		799.7
040202	JUROS COMPENSATÓRIOS	1,00									
040203	MULTAS E COIMAS POR INFRAÇÕES AO CÓDIGO DA ESTRADA E RESTANTE LEGISLAÇÃO	28,49									

CLASSIFICAÇÃO ECONÓMICA		PREVISÕES CORRIGIDAS	RECEITAS POR COBRAR NO INICIO DO ANO	RECEITAS LIQUIDADAS	LIQUIDAÇÕES ANULADAS	RECEITAS COBRADAS BRUTAS	REEMBOLSOS/RESTITUIÇÕES		RECEITA COBRADA LIQUIDA	RECEITAS POR COBRAR NO FINAL DO ANO	GRAU EXEC. FINAN. DAS REC. (12)a
CÓDIGO	DESCRIÇÃO						EMITIDOS	PAGOS			
(1)	(2)	(3)	(4)	(5)	(6)	(7)	(8)	(9)	(10 = 7-9)	(11=4+5-6-7)	(12)a
040204	COIMAS E PENALIDADES POR CONTRA ORDENAÇÕES	11.144,09	277,21	4.172,92		4.172,92			4.172,92	277,21	37.4
040299	MULTAS E PENALIDADES DIVERSAS	2.389,13									
05	RENDIMENTOS DE PROPRIEDADE	948.250,72		624.876,02	9.864,30	511.222,02			511.222,02	103.789,70	53.9
0502	JUROS - SOCIEDADES FINANCEIRAS	249,72		2.373,04		2.373,04			2.373,04		950.3
050201	BANCOS E OUTRAS INSTITUIÇÕES FINANCEIRAS	249,72		2.373,04		2.373,04			2.373,04		950.3
0507	DIVIDENDOS E PARTICIPAÇÕES NOS LUCROS DE SOCIEDADES E QUASE-SOCIEDADES NÃO FINANCEIRAS	50.001,00		19.284,02		19.284,02			19.284,02		38.6
050701	Empresas Públicas	50.000,00		19.284,02		19.284,02			19.284,02		38.6
050799	Outras	1,00									
0510	RENDAS	898.000,00		603.218,96	9.864,30	489.564,96			489.564,96	103.789,70	54.5
051001	TERRENOS	898.000,00		603.218,96	9.864,30	489.564,96			489.564,96	103.789,70	54.5
06	TRANSFERÊNCIAS CORRENTES	5.577.411,00	128.724,00	5.589.437,62		5.718.161,62			5.718.161,62		102.5
0603	ADMINISTRAÇÃO CENTRAL	5.577.410,00	128.724,00	5.589.437,62		5.718.161,62			5.718.161,62		102.5
060301	ESTADO	5.509.404,00	128.724,00	5.435.393,58		5.564.117,58			5.564.117,58		101.0
06030101	Fundo de Equilibrio Financeiro	4.674.872,00	128.724,00	4.674.872,00		4.803.596,00			4.803.596,00		102.8
06030102	Fundo Social Municipal	302.579,00		302.579,00		302.579,00			302.579,00		100.0
06030103	Participação Fixa no IRS	222.900,00		222.900,00		222.900,00			222.900,00		100.0
06030199	Outros (Transportes Escolares, Enriquecimento Curricular, A.A.E. e outros)	309.053,00		235.042,58		235.042,58			235.042,58		76.1
0603019901	TRANSPORTES ESCOLARES	80.000,00									
0603019902	ACTIVIDADES DE ENRIQUECIMENTO CURRICULAR	24.050,00		30.284,91		30.284,91			30.284,91		125.9
0603019903	AUXILIARES DE ACÇÃO EDUCATIVA	75.000,00		78.053,59		78.053,59			78.053,59		104.1
0603019904	COMPONENTE SOCIAL	100.000,00		97.703,68		97.703,68			97.703,68		97.7
0603019905	PROGRAMA DE REFEIÇÕES ESCOLARES DO 1.º CEB	30.000,00		29.000,40		29.000,40			29.000,40		96.7
0603019906	TRANSFERÊNCIA DE COMPETÊNCIAS DA EDUCAÇÃO DL 144/2008	1,00									
0603019907	FRUTA ESCOLAR	1,00									
0603019999	OUTRAS	1,00									
060307	SERVIÇOS E FUNDOS AUTÓNOMOS	8.002,00		24.190,00		24.190,00			24.190,00		302.3
06030702	STAPE	8.000,00		7.369,28		7.369,28			7.369,28		92.1
06030703	DGRF - Direcção Geral dos Recursos Florestais	1,00		16.820,72		16.820,72			16.820,72		16820.0
06030799	OUTROS	1,00									72.0
060309	SERVIÇOS E FUNDOS AUTÓNOMOS- SUBSISTEMA DE PROTECÇÃO À FAMÍLIA E POLÍTICAS ACTIVAS DE EMPREGO E FORMAÇÃO PROFISSIONAL (I.E.F.P.)	60.004,00		129.854,04		129.854,04			129.854,04		216.4
06030901	I.E.F.P.	50.000,00		109.365,58		109.365,58			109.365,58		218.7
06030902	CCRDN - PEPAL	1,00									
06030903	POPH	1,00									
06030904	I.SOCIAL PROTECÇÃO DE MENORES	10.000,00		20.488,46		20.488,46			20.488,46		204.9
06030905	I.SOCIAL REDE SOCIAL	1,00									
06030999	OUTROS	1,00									
0605	ADMINISTRAÇÃO LOCAL	1,00									
060501	CONTINENTE	1,00									

MAPA DO CONTROLE ORÇAMENTAL DA RECEITA

ENTIDADE MUNICIPIO M.B. - Camara Municipal De Moimenta Da Beira

Período: 2015/01/01 a 2015/12/31

ANO 2015
PÁG. 3

CLASSIFICAÇÃO ECONÓMICA		PREVISÕES CORRIGIDAS	RECEITAS POR COBRAR NO INICIO DO ANO	RECEITAS LIQUIDADAS	LIQUIDAÇÕES ANULADAS	RECEITAS COBRADAS BRUTAS	REEMBOLSOS/RESTITUIÇÕES		RECEITA COBRADA LIQUIDA	RECEITAS POR COBRAR NO FINAL DO ANO	GRAU EXEC. FINAN DAS REC. (12)a
CÓDIGO	DESCRIÇÃO						EMITIDOS	PAGOS			
(1)	(2)	(3)	(4)	(5)	(6)	(7)	(8)	(9)	(10 = 7-9)	(11=4+5-6-7)	(12)a
07	VENDA DE BENS E SERVIÇOS CORRENTES	711.518,00	142.286,00	840.927,09	2.785,60	792.526,35			792.526,35	187.901,14	111.4
0701	VENDA DE BENS	210.009,00	367,90	248.631,46		248.557,62			248.557,62	441,74	118.4
070101	MATERIAL DE ESCRITÓRIO	1,00									
070102	LIVROS E DOCUMENTAÇÃO	1,00									
070103	TÉCNICA PUBLICAÇÕES E IMPRESSOS	1,00		118,40		118,40			118,40		11840.0
070104	FARDAMENTOS E ARTIGOS E PESSOAIS	1,00									
070105	BENS INUTILIZADOS	1,00									
070107	PRODUTOS ALIMENTARES E BEBIDAS	1,00		1.142,66		1.142,66			1.142,66		114266.0
070110	DESPERDÍCIOS, RESÍDUOS E REFUGOS	1,00									
07011001	SUCATA	1,00									
070111	PRODUTOS ACABADOS E INTERMÉDIOS	210.001,00	313,80	247.314,40		247.240,56			247.240,56	387,64	117.7
07011199	OUTROS	210.001,00	313,80	247.314,40		247.240,56			247.240,56	387,64	117.7
0701119901	AGUA	210.000,00	313,80	247.314,40		247.240,56			247.240,56	387,64	117.7
0701119999	OUTROS	1,00									
070199	OUTROS	1,00	54,10	56,00		56,00			56,00	54,10	5600.0
07019901	OUTROS	1,00	54,10	56,00		56,00			56,00	54,10	5600.0
0702	SERVIÇOS	459.508,00	82.780,58	549.437,83	1.907,90	513.827,49			513.827,49	116.483,02	111.8
070201	ALUGUER DE ESPAÇOS E EQUIPAMENTOS	15.000,00	770,00	15.800,00	600,00	12.725,00			12.725,00	3.245,00	84.8
070208	SERVIÇOS SOCIAIS, RECREATIVOS, CULTURAI E DESPORTO	75.002,00	31.981,23	74.175,16	547,80	67.311,05			67.311,05	38.297,54	89.7
07020801	Serviços Sociais	10.000,00	1.038,00	13.620,65	411,80	12.781,20			12.781,20	1.465,65	127.8
07020802	Serviços Recreativos	1,00									
0702080299	OUTROS	1,00									
07020803	Serviços Culturais	1,00		47,50		47,50			47,50		4750.0
0702080399	OUTROS	1,00		47,50		47,50			47,50		4750.0
07020804	Serviços Desportivos	65.000,00	30.943,23	60.507,01	136,00	54.482,35			54.482,35	36.831,89	83.8
070209	SERVIÇOS ESPECÍFICOS DAS AUTARQUIAS	59.506,00	49.752,91	111.727,73	760,10	86.057,76			86.057,76	74.662,78	144.6
07020901	Saneamento	1.500,00		1.223,77		1.223,77			1.223,77		81.6
07020902	Resíduos Sólidos	1,00									
07020903	Transportes Colectivos de Pessoas e Mercadorias	53.002,00	49.752,91	95.022,39	405,20	69.707,32			69.707,32	74.662,78	131.5
0702090302	TRANSPORTES ESCOLARES	53.000,00	2.309,11	73.282,59	57,60	66.888,61			66.888,61	8.645,49	126.2
0702090303	TRANSPORTES DE PESSOAS E MERCADORIAS	1,00	47.443,80	21.739,80	347,60	2.818,71			2.818,71	66.017,29	281871.0
0702090399	OUTROS	1,00									
07020904	Trabalhos por Conta de Particulares	2.500,00		4.376,87		4.376,87			4.376,87		175.1
07020905	Cemitérios	2.500,00		11.104,70	354,90	10.749,80			10.749,80		430.0
07020907	Parques de Estacionamento	1,00									
07020908	Parques de Campismo	1,00									
07020999	Outros	1,00									
070299	OUTROS	310.000,00	276,44	347.734,94		347.733,68			347.733,68	277,70	112.2
07029901	Tarifa de disponibilidade	310.000,00	276,44	347.734,94		347.733,68			347.733,68	277,70	112.2
0702990101	T.D.- Agua	100.000,00	76,27	106.983,77		106.983,77			106.983,77	76,27	107.0

CLASSIFICAÇÃO ECONÓMICA		PREVISÕES CORRIGIDAS	RECEITAS POR COBRAR NO INICIO DO ANO	RECEITAS LIQUIDADAS	LIQUIDAÇÕES ANULADAS	RECEITAS COBRADAS BRUTAS	REEMBOLSOS/RESTITUIÇÕES		RECEITA COBRADA LIQUIDA	RECEITAS POR COBRAR NO FINAL DO ANO	GRAU EXEC. FINAN DAS REC. (12)a
CÓDIGO	DESCRIÇÃO						EMITIDOS	PAGOS			
(1)	(2)	(3)	(4)	(5)	(6)	(7)	(8)	(9)	(10 = 7-9)	(11=4+5-6-7)	(12)a
0702990102	T.D.- Saneamento	90.000,00	92,16	100.670,09		100.668,83			100.668,83	93,42	111.9
0702990103	T.D.- RSU	120.000,00	108,01	140.081,08		140.081,08			140.081,08	108,01	116.7
0703	RENDAS	42.001,00	59.137,52	42.857,80	877,70	30.141,24			30.141,24	70.976,38	71.8
070301	HABITAÇÕES	12.000,00	28.353,35	10.225,48	199,10	9.578,48			9.578,48	28.801,25	79.8
070302	EDIFÍCIOS	30.000,00	30.784,17	32.632,32	678,60	20.562,76			20.562,76	42.175,13	68.5
070399	OUTRAS	1,00									
08	OUTRAS RECEITAS CORRENTES	360.002,00	5.955,57	371.686,39		371.686,39			371.686,39	5.955,57	103.2
0801	OUTRAS	360.002,00	5.955,57	371.686,39		371.686,39			371.686,39	5.955,57	103.2
080199	OUTRAS	360.002,00	5.955,57	371.686,39		371.686,39			371.686,39	5.955,57	103.2
08019901	Indemnizações por deterioração, roubo e extravio de bens patrimoniais	1,00		1.105,73		1.105,73			1.105,73		11057 3.0
08019902	Indemnizações de estragos provocados por outrém em viaturas ou outros equipamentos	1,00		5.911,95		5.911,95			5.911,95		59119 5.0
08019903	IVA Reembolsado	20.000,00		94.567,00		94.567,00			94.567,00		472.8
08019999	Diversas	340.000,00	5.955,57	270.101,71		270.101,71			270.101,71	5.955,57	79.4
	RECEITAS DE CAPITAL	4.277.447,00	22.898,10	3.923.327,20		3.629.927,84			3.629.927,84	316.297,46	84.9
09	VENDA DE BENS DE INVESTIMENTO	45.016,00	22.898,10	3.565,66		6.088,08			6.088,08	20.375,68	13.5
0901	TERRENOS	45.001,00	22.898,10	3.565,66		6.088,08			6.088,08	20.375,68	13.5
090101	SOCIEDADES E QUASE-SOCIEDADES NÃO FINANCEIRAS	20.000,00	19.098,75							19.098,75	
090109	INSTITUIÇÕES SEM FINS LUCRATIVOS	1,00									
090110	FAMÍLIAS	25.000,00	3.799,35	3.565,66		6.088,08			6.088,08	1.276,93	24.4
0902	HABITAÇÕES	3,00									
090201	SOCIEDADES E QUASE-SOCIEDADES NÃO FINANCEIRA	1,00									
090209	INSTITUIÇÕES SEM FINS LUCRATIVOS	1,00									
090210	FAMÍLIAS	1,00									
0903	EDIFÍCIOS	3,00									
090301	SOCIEDADES E QUASE-SOCIEDADES NÃO FINANCEIRA	1,00									
090309	INSTITUIÇÕES SEM FINS LUCRATIVOS	1,00									
090310	FAMÍLIAS	1,00									
0904	OUTROS BENS DE INVESTIMENTO	9,00									
090401	SOCIEDADES E QUASE-SOCIEDADES NÃO FINANCEIRA	3,00									
09040101	Equipamento de Transporte	1,00									
09040102	Maquinaria e Equipamento	1,00									
09040103	Outros	1,00									
090409	INSTITUIÇÕES SEM FINS LUCRATIVOS	3,00									
09040901	Equipamento de Transporte	1,00									
09040902	Maquinaria e Equipamento	1,00									
09040903	Outros	1,00									
090410	FAMILIAS	3,00									

MAPA DO CONTROLO ORÇAMENTAL DA RECEITA

ENTIDADE MUNICIPIO M.B. -

Camara Municipal De Moimenta Da Beira

Período: 2015/01/01 a 2015/12/31

ANO 2015
PÁG. 5

CLASSIFICAÇÃO ECONÓMICA		PREVISÕES CORRIGIDAS	RECEITAS POR COBRAR NO INÍCIO DO ANO (4)	RECEITAS LIQUIDADAS	LIQUIDAÇÕES ANULADAS	RECEITAS COBRADAS BRUTAS	REEMBOLSOS/RESTITUIÇÕES		RECEITA COBRADA LIQUIDA (10 = 7-9)	RECEITAS POR COBRAR NO FINAL DO ANO (11=4+5-6-7)	GRAU EXEC. FINAN. DAS REC. (12) a
CÓDIGO (1)	DESCRIÇÃO (2)						EMITIDOS (8)	PAGOS (9)			
09041001	Equipamento de Transporte	1,00									
09041002	Maquinaria e Equipamento	1,00									
09041003	Outros	1,00									
10	TRANSFERÊNCIAS DE CAPITAL	3.701.931,00		3.919.761,54		3.623.839,76			3.623.839,76	295.921,78	97.9
1003	ADMINISTRAÇÃO CENTRAL	3.701.931,00		3.919.761,54		3.623.839,76			3.623.839,76	295.921,78	97.9
100301	ESTADO	943.431,00		519.430,00		519.430,00			519.430,00		55.1
10030101	Fundo de Equilibrio Financeiro	519.430,00		519.430,00		519.430,00			519.430,00		100.0
10030104	Cooperação Técnica e Financeira (Protocolos e Acordos de Colaboração Financeira)	424.000,00									
10030199	Outras	1,00									
100307	ESTADO- PARTICIPAÇÃO COMUNITÁRIA EM PROJECTOS CO-FINANCIADOS	2.758.500,00		3.400.331,54		3.104.409,76			3.104.409,76	295.921,78	112.5
10030701	FEDER - FUNDO EUROPEU DE DESENVOLVIMENTO REGIONAL - QREN	2.699.500,00		2.715.542,86		2.419.621,08			2.419.621,08	295.921,78	89.6
10030702	PRODER	59.000,00		684.788,68		684.788,68			684.788,68		1160.7
11	ACTIVOS FINANCEIROS	30.000,00									
1102	TÍTULOS A CURTO PRAZO	30.000,00									
110202	SOCIEDADES FINANCEIRAS	30.000,00									
12	PASSIVOS FINANCEIROS	500.000,00									
1205	EMPRÉSTIMOS A CURTO PRAZO	500.000,00									
120502	SOCIEDADES FINANCEIRAS	500.000,00									
13	OUTRAS RECEITAS DE CAPITAL	500,00									
1301	OUTRAS	500,00									
130199	OUTRAS	500,00									
	OUTRAS RECEITAS	503.112,37		502.770,44		502.770,44			502.770,44		99.9
15	REPOSIÇÕES NÃO ABATIDAS NOS PAGAMENTOS	500,00		158,07		158,07			158,07		31.6
1501	REPOSIÇÕES NÃO ABATIDAS NOS PAGAMENTOS	500,00		158,07		158,07			158,07		31.6
150101	REPOSIÇÕES NÃO ABATIDAS NOS PAGAMENTOS	500,00		158,07		158,07			158,07		31.6
16	SALDO DA GERÊNCIA ANTERIOR	502.612,37		502.612,37		502.612,37			502.612,37		100.0
1601	SALDO ORÇAMENTAL	502.612,37		502.612,37		502.612,37			502.612,37		100.0
160101	NA POSSE DO SERVIÇO	502.612,37		502.612,37		502.612,37			502.612,37		100.0
TOTAL		14.002.612,37	301.002,68	13.566.565,76	15.619,64	13.235.689,10			13.235.689,10	616.259,70	94.5

(a) (12 = 10 / 3 * 100)

ORGÃO EXECUTIVO
Em 15 de Abril de 2016

António José Teixeira Curado
Susana Isabel Marques Neves

ORGÃO DELIBERATIVO
Em 29 de Abril de 2016

António José Teixeira Curado



CONTROLO ORÇAMENTAL DA DESPESA



MAPA DO CONTROLO ORÇAMENTAL DA DESPESA

CLASSIFICAÇÃO		DOTAÇÕES	COMPROMISSOS ASSUMIDOS			DESPESA PAGA	DIFERENÇAS			GRAU DE EXECUÇÃO ORÇAMENTAL DA DESPESA (11) a)
			EXERCÍCIO	EXERCÍCIOS FUTUROS	TOTAL		DOTAÇÃO NÃO COMPROMETIDA (8 = 3 - 4)	SALDO (9 = 3 - 7)	COMPROMISSOS POR PAGAR (10 = 4 - 7)	
ECONÓMICA (1)	DESCRIÇÃO (2)	CORRIGIDAS (3)	(4)	(5)	(6)	(7)	(8)	(9)	(10)	(11)
	D E S P E S A S C O R R E N T E S	7.240.567,92	7.093.092,15		7.093.092,15	6.610.014,92	147.475,77	630.553,00	483.077,23	91,29
01	DESPESAS COM O PESSOAL	2.945.381,24	2.945.176,07		2.945.176,07	2.933.906,89	205,17	11.474,35	11.269,18	99,61
0101	REMUNERAÇÕES CERTAS E PERMANENTES	2.276.631,10	2.276.631,07		2.276.631,07	2.276.631,07	0,03	0,03		100,00
010101	TITULARES ÓRGÃOS DE SOBERANIA/MEMBROS ÓRGÃOS AUTÁRQUICOS	153.224,65	153.224,64		153.224,64	153.224,64	0,01	0,01		100,00
010104	PESSOAL DOS QUADROS- REGIME DO CONTRATO INDIVIDUAL DO TRABALHO	1.431.099,80	1.431.099,80		1.431.099,80	1.431.099,80				100,00
01010401	PESSOAL DOS QUADROS - REGIME DE CONTRATO INDIVIDUAL DE TRABALHO - PESSOAL EM FUNÇÕES	1.431.099,80	1.431.099,80		1.431.099,80	1.431.099,80				100,00
010106	PESSOAL CONTRATADO A TERMO CERTO	21.042,69	21.042,69		21.042,69	21.042,69				100,00
01010601	PESSOAL CONTRATADO A TERMO - PESSOAL EM FUNÇÕES	21.042,69	21.042,69		21.042,69	21.042,69				100,00
010107	PESSOAL EM REGIME DE TAREFA OU AVENÇA	0,01					0,01	0,01		
010109	PESSOAL EM QUALQUER OUTRA SITUAÇÃO	165.966,99	165.966,99		165.966,99	165.966,99				100,00
010111	REPRESENTAÇÃO	41.602,09	41.602,08		41.602,08	41.602,08	0,01	0,01		100,00
010113	SUBSÍDIO DE REFEIÇÃO	156.963,42	156.963,42		156.963,42	156.963,42				100,00
010114	SUBSÍDIOS DE FÉRIAS E NATAL	275.601,22	275.601,22		275.601,22	275.601,22				100,00
010115	REMUNERAÇÕES POR DOENÇA E MATERNIDADE / PATERNIDADE	31.130,23	31.130,23		31.130,23	31.130,23				100,00
0102	ABONOS VARIÁVEIS OU EVENTUAIS	41.007,25	41.007,20		41.007,20	41.007,20	0,05	0,05		100,00
010202	HORAS EXTRAORDINÁRIAS	15.449,36	15.449,36		15.449,36	15.449,36				100,00
010204	AJUDAS DE CUSTO	3.230,36	3.230,34		3.230,34	3.230,34	0,02	0,02		100,00
010205	ABONO PARA FALHAS	3.373,09	3.373,08		3.373,08	3.373,08	0,01	0,01		100,00
010213	OUTROS SUPLEMENTOS E PRÊMIOS	18.954,44	18.954,42		18.954,42	18.954,42	0,02	0,02		100,00
01021302	OUTROS	18.954,44	18.954,42		18.954,42	18.954,42	0,02	0,02		100,00
0103	SEGURANÇA SOCIAL	627.742,89	627.537,80		627.537,80	616.268,62	205,09	11.474,27	11.269,18	98,17
010301	ENCARGOS COM A SAÚDE	120.951,87	120.951,87		120.951,87	109.682,69		11.269,18	11.269,18	90,68
010302	OUTROS ENCARGOS COM A SAÚDE	0,01					0,01	0,01		
010303	SUBSÍDIO FAMILIAR A CRIANÇAS E JOVENS	10.971,26	10.971,26		10.971,26	10.971,26				100,00
010304	OUTRAS PRESTAÇÕES FAMILIARES	213,86	213,86		213,86	213,86				100,00
010305	CONTRIBUIÇÕES PARA A SEGURANÇA SOCIAL	479.768,21	479.563,19		479.563,19	479.563,19	205,02	205,02		99,96
01030501	Assistencia na doença dos funcionários publicos (A.D.S.E.)	500,00	295,00		295,00	295,00	205,00	205,00		59,00
01030502	Segurança Social do pessoal em regime de contrato de trabalho em funções	479.268,21	479.268,19		479.268,19	479.268,19	0,02	0,02		100,00
0103050201	Caixa Geral de Aposentações	366.822,58	366.822,57		366.822,57	366.822,57	0,01	0,01		100,00
0103050202	Segurança Social - Regime Geral	112.445,63	112.445,62		112.445,62	112.445,62	0,01	0,01		100,00
010306	ACIDENTES EM SERVIÇOS E DOENÇAS PROFISSIONAIS	200,11	200,10		200,10	200,10	0,01	0,01		100,00
010308	OUTRAS PENSÕES	9.543,84	9.543,82		9.543,82	9.543,82	0,02	0,02		100,00
010309	SEGUROS	3.178,35	3.178,34		3.178,34	3.178,34	0,01	0,01		100,00
01030901	Seguros de acidentes de trabalho e doenças profissionais	3.178,35	3.178,34		3.178,34	3.178,34	0,01	0,01		100,00
010310	OUTRAS DESPESAS DE SEGURANÇA SOCIAL	2.915,38	2.915,36		2.915,36	2.915,36	0,02	0,02		100,00
01031001	Eventualidade Maternidade, paternidade e adopção	1.096,47	1.096,46		1.096,46	1.096,46	0,01	0,01		100,00
01031099	Outras Despesas de segurança Social	1.818,91	1.818,90		1.818,90	1.818,90	0,01	0,01		100,00
02	AQUISIÇÃO DE BENS E SERVIÇOS	3.359.980,24	3.236.451,24		3.236.451,24	2.781.810,31	123.529,00	578.169,93	454.640,93	82,79
0201	AQUISIÇÃO DE BENS	779.689,08	746.116,54		746.116,54	573.057,75	33.572,54	206.631,33	173.058,79	73,50
020102	COMBUSTÍVEIS E LUBRIFICANTES	278.214,54	249.605,24		249.605,24	163.477,34	28.609,30	114.737,20	86.127,90	58,76
02010201	Gasolina	4.215,64	4.215,63		4.215,63	3.717,72	0,01	497,92	497,91	88,19
02010202	Gasóleo	103.298,90	102.698,90		102.698,90	90.913,47	600,00	12.385,43	11.785,43	88,01
02010299	Outros	170.700,00	142.690,71		142.690,71	68.846,15	28.009,29	101.853,85	73.844,56	40,33
020104	LIMPEZA E HIGIENE	7.350,00	6.279,30		6.279,30	5.613,40	1.070,70	1.736,60	665,90	76,37
020105	ALIMENTAÇÃO- REFEIÇÕES CONFECCIONADAS	107.708,82	107.708,79		107.708,79	107.708,79	0,03	0,03		100,00
020106	ALIMENTAÇÃO- GÉNEROS PARA CONFECCIONAR	0,01					0,01	0,01		
020107	VESTUÁRIO E ARTIGOS PESSOAIS	7.258,58	7.176,58		7.176,58	2.812,90	82,00	4.445,68	4.363,68	38,75
020108	MATERIAL DE ESCRITÓRIO	10.000,00	10.000,00		10.000,00	8.402,87		1.597,13	1.597,13	84,03
020109	PRODUTOS QUÍMICOS E FARMACÊUTICOS	1.100,00	951,36		951,36	14,31	148,64	1.085,69	937,05	1,30
020110	PRODUTOS VENDIDOS NAS FARMÁCIAS	0,01					0,01	0,01		
020111	MATERIAL DE CONSUMO CLÍNICO	0,01					0,01	0,01		

MAPA DO CONTROLO ORÇAMENTAL DA DESPESA

ENTIDADE MUNICIPIO M.B. - Camara Municipal De Moimenta Da Beira

Período: 2015/01/01 a 2015/12/31

ANO 2015
PAG. 2

CLASSIFICAÇÃO		DOTAÇÕES CORRIGIDAS	COMPROMISSOS ASSUMIDOS			DESPESA PAGA	DIFERENÇAS			GRAU DE EXECUÇÃO ORÇAMENTAL DA DESPESA (11) a)
ECONÓMICA (1)	DESCRIÇÃO (2)		EXERCÍCIO (4)	EXERCÍCIOS FUTUROS (5)	TOTAL (6)		DOTAÇÃO NÃO COMPROMETIDA (8 = 3 - 4)	SALDO (9 = 3 - 7)	COMPROMISSOS POR PAGAR (10 = 4 - 7)	
020112	MATERIAL DE TRANSPORTE- PEÇAS	5.000,00	3.249,19		3.249,19	3.137,32	1.750,81	1.862,68	111,87	62.75
020113	MATERIAL DE CONSUMO HOTELEIRO	0,01					0,01	0,01		
020114	OUTRO MATERIAL- PEÇAS	2.000,00	1.684,42		1.684,42	589,72	315,58	1.410,28	1.094,70	29.49
020115	PRÉMIOS, CONDECORAÇÕES E OFERTAS	7.750,00	7.733,05		7.733,05	6.066,82	16,95	1.683,18	1.666,23	78.28
020116	MERCADORIAS PARA VENDA	293.179,10	293.179,05		293.179,05	225.283,08	0,05	67.896,02	67.895,97	76.84
02011601	Água	293.179,10	293.179,05		293.179,05	225.283,08	0,05	67.896,02	67.895,97	76.84
020117	FERRAMENTAS E UTENSÍLIOS	6.000,00	5.545,57		5.545,57	4.102,85	454,43	1.897,15	1.442,72	68.38
020118	LIVROS E DOCUMENTAÇÃO TÉCNICA	500,00	85,27		85,27	85,27	414,73	414,73		17.05
020119	ARTIGOS HONORÍFICOS E DE DECORAÇÃO	0,01					0,01	0,01		
020120	MATERIAL DE EDUCAÇÃO, CULTURA E RECREIO	0,01					0,01	0,01		
020121	OUTROS BENS	53.627,98	52.918,72		52.918,72	45.763,08	709,26	7.864,90	7.155,64	85.33
0202	AQUISIÇÃO DE SERVIÇOS	2.580.291,16	2.490.334,70		2.490.334,70	2.208.752,56	89.956,46	371.538,60	281.582,14	85.60
020201	ENCARGOS DE INSTALAÇÕES	658.501,23	656.034,91		656.034,91	656.004,87	2.466,32	2.496,36	30,04	99.62
020202	LIMPEZA E HIGIENE	0,01					0,01	0,01		
020203	CONSERVAÇÃO DE BENS	13.500,02	12.466,88		12.466,88	10.589,56	1.033,14	2.910,46	1.877,32	78.44
020204	LOCAÇÃO DE EDIFÍCIOS	13.600,00	13.600,00		13.600,00	13.600,00				100.00
020205	LOCAÇÃO DE MATERIAL DE INFORMÁTICA	1,00					1,00	1,00		
020206	LOCAÇÃO DE MATERIAL DE TRANSPORTE	1,00					1,00	1,00		
020207	LOCAÇÃO DE BENS DE DEFESA	1,00					1,00	1,00		
020208	LOCAÇÃO DE OUTROS BENS	0,97					0,97	0,97		
020209	COMUNICAÇÕES	78.932,29	78.164,40		78.164,40	74.139,87	767,89	4.792,42	4.024,53	93.93
020210	TRANSPORTES	431.728,50	431.712,27		431.712,27	431.712,27	16,23	16,23		100.00
020211	REPRESENTAÇÃO DOS SERVIÇOS	0,01					0,01	0,01		
020212	SEGUROS	27.500,00	27.441,78		27.441,78	27.441,78	58,22	58,22		99.79
020213	DESLOCAÇÕES E ESTADAS	6.300,01	5.807,20		5.807,20	5.807,20	492,81	492,81		92.18
020214	ESTUDOS, PARCERES, PROJECTOS E CONSULTADORIA	15.000,01	13.009,50		13.009,50	12.754,65	1.990,51	2.245,36	254,85	85.03
020215	FORMAÇÃO	18.184,22	18.184,20		18.184,20	8.908,40	0,02	9.275,82	9.275,80	48.99
020216	SEMINÁRIOS, EXPOSIÇÕES E SIMILARES	500,00	500,00		500,00	500,00				100.00
020217	PUBLICIDADE	14.250,00	12.652,81		12.652,81	12.303,61	1.597,19	1.946,39	349,20	86.34
020218	VIGILÂNCIA E SEGURANÇA	0,01					0,01	0,01		
020219	ASSISTÊNCIA TÉCNICA	32.550,86	32.042,88		32.042,88	20.224,82	507,98	12.326,04	11.818,06	62.13
020220	OUTROS TRABALHOS ESPECIALIZADOS	913.731,81	839.218,81		839.218,81	626.793,34	74.513,00	286.938,47	212.425,47	68.60
020221	UTILIZAÇÃO DE INFRA-ESTRUTURAS DE TRANSPORTES	1,00					1,00	1,00		
020222	SERVIÇOS DE SAÚDE	1,00					1,00	1,00		
020223	OUTROS SERVIÇOS ESPECIALIZADOS	500,00	458,11		458,11	458,11	41,89	41,89		91.62
020224	ENCARGOS DE COBRANÇA DE RECEITAS	62.330,25	61.426,41		61.426,41	59.624,10	903,84	2.706,15	1.802,31	95.66
020225	OUTROS SERVIÇOS	293.175,96	287.614,54		287.614,54	247.889,98	5.561,42	45.285,98	39.724,56	84.55
03	JUROS E OUTROS ENCARGOS	235.976,52	228.227,46		228.227,46	213.108,39	7.749,06	22.868,13	15.119,07	90.31
0301	JUROS DA DÍVIDA PÚBLICA	97.009,33	97.009,30		97.009,30	97.009,30	0,03	0,03		100.00
030103	SOCIEDADES FINANCEIRAS-BANCOS/OUTRAS INST. FINANCEIRAS	21.897,32	21.897,30		21.897,30	21.897,30	0,02	0,02		100.00
03010301	Empréstimos de curto prazo	0,01					0,01	0,01		
03010302	Empréstimos de médio e longo prazos	21.897,31	21.897,30		21.897,30	21.897,30	0,01	0,01		100.00
030105	ADMINISTRAÇÃO PÚBLICA CENTRAL- ESTADO	75.112,01	75.112,00		75.112,00	75.112,00	0,01	0,01		100.00
03010502	EMPRESTIMOS DE MEDIO E LONGO PRAZOS	75.112,01	75.112,00		75.112,00	75.112,00	0,01	0,01		100.00
0302	OUTROS ENCARGOS CORRENTES DA DÍVIDA PÚBLICA	572,02	562,96		562,96	562,96	9,06	9,06		98.42
030201	DESPESAS DIVERSAS	572,02	562,96		562,96	562,96	9,06	9,06		98.42
0305	OUTROS JUROS	0,01					0,01	0,01		
030502	OUTROS	0,01					0,01	0,01		
0306	OUTROS ENCARGOS FINANCEIROS	138.395,16	130.655,20		130.655,20	115.536,13	7.739,96	22.859,03	15.119,07	83.48
030601	OUTROS ENCARGOS FINANCEIROS	138.395,16	130.655,20		130.655,20	115.536,13	7.739,96	22.859,03	15.119,07	83.48
04	TRANSFERÊNCIAS CORRENTES	679.427,10	668.496,97		668.496,97	666.448,92	10.930,13	12.978,18	2.048,05	98.09
0401	SOCIEDADES E QUASE-SOCIEDADES NÃO FINANCEIRAS	1,02					1,02	1,02		
040101	PÚBLICAS	1,01					1,01	1,01		
04010102	OUTRAS	1,01					1,01	1,01		
040102	PRIVADAS	0,01					0,01	0,01		
0403	ADMINISTRAÇÃO CENTRAL - ESTADO	44.793,72	41.918,68		41.918,68	39.870,63	2.875,04	4.923,09	2.048,05	89.01
040301	ESTADO	44.793,72	41.918,68		41.918,68	39.870,63	2.875,04	4.923,09	2.048,05	89.01

MAPA DO CONTROLO ORÇAMENTAL DA DESPESA

ENTIDADE MUNICIPIO M.B. - Camara Municipal De Moimenta Da Beira

Período: 2015/01/01 a 2015/12/31

ANO 2015
PAG. 3

CLASSIFICAÇÃO		DOTAÇÕES CORRIGIDAS	COMPROMISSOS ASSUMIDOS			DESPESA PAGA	DIFERENÇAS			GRAU DE EXECUÇÃO ORÇAMENTAL DA DESPESA (11) a)
ECONÓMICA (1)	DESCRIÇÃO (2)		EXERCÍCIO (4)	EXERCÍCIOS FUTUROS (5)	TOTAL (6)		DOTAÇÃO NÃO COMPROMETIDA (8 = 3 - 4)	SALDO (9 = 3 - 7)	COMPROMISSOS POR PAGAR (10 = 4 - 7)	
0405	ADMINISTRAÇÃO LOCAL	223.330,01	223.240,71		223.240,71	223.240,71	89,30	89,30		99,96
040501	CONTINENTE	223.330,01	223.240,71		223.240,71	223.240,71	89,30	89,30		99,96
04050101	MUNICIPIOS	65,18	65,17		65,17	65,17	0,01	0,01		99,98
04050102	FREGUESIAS	223.264,83	223.175,54		223.175,54	223.175,54	89,29	89,29		99,96
0407	INSTITUIÇÕES SEM FINS LUCRATIVOS	398.047,08	394.942,78		394.942,78	394.942,78	3.104,30	3.104,30		99,22
040701	INSTITUIÇÕES SEM FINS LUCRATIVOS	398.047,08	394.942,78		394.942,78	394.942,78	3.104,30	3.104,30		99,22
0408	FAMÍLIAS	13.255,27	8.394,80		8.394,80	8.394,80	4.860,47	4.860,47		63,33
040802	OUTRAS	13.255,27	8.394,80		8.394,80	8.394,80	4.860,47	4.860,47		63,33
06	OUTRAS DESPESAS CORRENTES	19.802,82	14.740,41		14.740,41	14.740,41	5.062,41	5.062,41		74,44
0602	DIVERSAS	19.802,82	14.740,41		14.740,41	14.740,41	5.062,41	5.062,41		74,44
060203	OUTRAS	19.802,82	14.740,41		14.740,41	14.740,41	5.062,41	5.062,41		74,44
06020301	Restituições	14.201,82	13.453,05		13.453,05	13.453,05	748,77	748,77		94,73
06020302	IVA Pago	1,00					1,00	1,00		
06020304	Serviços Bancários	600,00					600,00	600,00		
06020305	OUTRAS	5.000,00	1.287,36		1.287,36	1.287,36	3.712,64	3.712,64		25,75
	DESPESAS DE CAPITAL	6.762.044,45	6.662.272,69		6.662.272,69	6.253.519,84	99.771,76	508.524,61	408.752,85	92,48
07	AQUISIÇÃO DE BENS DE CAPITAL	5.731.768,44	5.662.746,95		5.662.746,95	5.255.494,10	69.021,49	476.274,34	407.252,85	91,69
0701	INVESTIMENTOS	5.731.768,42	5.662.746,95		5.662.746,95	5.255.494,10	69.021,47	476.274,32	407.252,85	91,69
070101	TERRENOS	348.872,62	344.581,59		344.581,59	344.581,59	4.291,03	4.291,03		98,77
070102	HABITAÇÕES	75.415,18	75.235,65		75.235,65	72.507,00	179,53	2.908,18	2.728,65	96,14
07010201	Construção	0,01					0,01	0,01		
07010203	Reparação e Beneficiação	75.415,17	75.235,65		75.235,65	72.507,00	179,52	2.908,17	2.728,65	96,14
070103	EDIFÍCIOS	75.902,73	69.119,60		69.119,60	54.676,11	6.783,13	21.226,62	14.443,49	72,03
07010301	INSTALAÇÕES DE SERVIÇOS	41.902,71	39.716,25		39.716,25	37.675,68	2.186,46	4.227,03	2.040,57	89,91
07010302	INSTALAÇÕES DESPORTIVAS E RECREATIVAS	13.000,00	12.778,55		12.778,55	7.515,33	221,45	5.484,67	5.263,22	57,81
07010303	MERCADOS E INSTALAÇÕES DE FISCALIZAÇÃO SANITÁRIA	0,01					0,01	0,01		
07010305	ESCOLAS	21.000,00	16.624,80		16.624,80	9.485,10	4.375,20	11.514,90	7.139,70	45,17
07010307	OUTROS	0,01					0,01	0,01		
070104	CONSTRUÇÕES DIVERSAS	4.193.847,22	4.147.939,08		4.147.939,08	3.825.165,59	45.908,14	368.681,63	322.773,49	91,21
07010401	Viadutos, Arruamentos E Obras Complementares	1.825.254,17	1.824.952,36		1.824.952,36	1.735.136,33	301,81	90.117,84	89.816,03	95,06
07010402	Sistemas de drenagem de águas residuais	147.726,66	147.726,63		147.726,63	133.616,76	0,03	14.109,90	14.109,87	90,45
07010403	Estações de tratamento de águas residuais	22.000,01	21.981,69		21.981,69	15.548,29	18,32	6.451,72	6.433,40	70,67
07010405	Parques e jardins	5.000,00	4.006,46		4.006,46	3.680,76	993,54	1.319,24	325,70	73,62
07010406	Instalações desportivas e recreativas	54.456,71	54.419,43		54.419,43	26.932,99	37,28	27.523,72	27.486,44	49,46
07010407	Captação, Tratamento e Distribuição De Água	53.999,99	51.035,38		51.035,38	48.415,69	2.964,61	5.584,30	2.619,69	89,66
07010408	Viação Rural	550.349,36	519.058,58		519.058,58	345.353,10	31.290,78	204.996,26	173.705,48	62,75
07010409	Sinalização E Trânsito	8.834,36	7.843,16		7.843,16	7.062,11	991,20	1.772,25	781,05	79,94
07010410	Infraestruturas para Distribuição De Energia Eléctrica	180.278,50	180.176,21		180.176,21	180.176,21	102,29	102,29		99,94
07010412	Cemitérios	65.000,00	57.353,11		57.353,11	50.247,28	7.646,89	14.752,72	7.105,83	77,30
07010413	Outros	1.280.947,46	1.279.386,07		1.279.386,07	1.278.996,07	1.561,39	1.951,39	390,00	99,85
070105	MELHORAMENTOS FUNDIÁRIOS	656.296,45	649.104,25		649.104,25	619.954,25	7.192,20	36.342,20	29.150,00	94,46
070106	MATERIAL DE TRANSPORTES	21.264,31	21.263,70		21.263,70	18.279,56	0,61	2.984,75	2.984,14	85,96
07010602	Outros	21.264,31	21.263,70		21.263,70	18.279,56	0,61	2.984,75	2.984,14	85,96
070107	EQUIPAMENTO DE INFORMÁTICA	27.714,57	27.714,56		27.714,56	27.633,06	0,01	81,51	81,50	99,71
070108	SOFTWARE INFORMÁTICO	46.637,81	46.633,73		46.633,73	45.748,13	4,08	889,68	885,60	98,09
070109	EQUIPAMENTO ADMINISTRATIVO	0,01					0,01	0,01		
070110	EQUIPAMENTO BÁSICO	48.750,00	45.687,11		45.687,11	36.678,14	3.062,89	12.071,86	9.008,97	75,24
07011001	Equipamento de recolha de resíduos	1.500,00	435,96		435,96	435,96	1.064,04	1.064,04		29,06
07011002	Outro	47.250,00	45.251,15		45.251,15	36.242,18	1.998,85	11.007,82	9.008,97	76,70
070115	OUTROS INVESTIMENTOS	237.067,52	235.467,68		235.467,68	210.270,67	1.599,84	26.796,85	25.197,01	88,70
0703	BENS DE DOMÍNIO PÚBLICO	0,02					0,02	0,02		
070303	OUTRAS CONSTRUÇÕES E INFRA-ESTRUTURAS	0,01					0,01	0,01		
070306	OUTROS BENS DE DOMÍNIO PÚBLICO	0,01					0,01	0,01		
08	TRANSFERÊNCIAS DE CAPITAL	300.434,61	269.684,38		269.684,38	268.184,38	30.750,23	32.250,23	1.500,00	89,27
0805	ADMINISTRAÇÃO LOCAL	226.809,51	202.309,38		202.309,38	202.309,38	24.500,13	24.500,13		89,20

MAPA DO CONTROLO ORÇAMENTAL DA DESPESA

ENTIDADE MUNICIPIO M.B. - Camara Municipal De Moimenta Da Beira

Período: 2015/01/01 a 2015/12/31

ANO 2015
PAG. 4

CLASSIFICAÇÃO		DOTAÇÕES CORRIGIDAS	COMPROMISSOS ASSUMIDOS			DESPESA PAGA	DIFERENÇAS			GRAU DE EXECUÇÃO ORÇAMENTAL DA DESPESA (11) a)
ECONÓMICA (1)	DESCRIÇÃO (2)		EXERCÍCIO (4)	EXERCÍCIOS FUTUROS (5)	TOTAL (6)		DOTAÇÃO NÃO COMPROMETIDA (8 = 3 - 4)	SALDO (9 = 3 - 7)	COMPROMISSOS POR PAGAR (10 = 4 - 7)	
080501	CONTINENTE	226.809,51	202.309,38		202.309,38	202.309,38	24.500,13	24.500,13		
08050102	FREGUESIAS	131.982,34	107.482,26		107.482,26	107.482,26	24.500,08	24.500,08		89.20
08050104	ASSOCIAÇÕES DE MUNICIPIOS	94.827,16	94.827,12		94.827,12	94.827,12	0,04	0,04		81.44
08050108	OUTROS	0,01					0,01	0,01		100.00
0807	INSTITUIÇÕES SEM FINS LUCRATIVOS	73.625,10	67.375,00		67.375,00	65.875,00	6.250,10	7.750,10	1.500,00	89.47
080701	INSTITUIÇÕES SEM FINS LUCRATIVOS-	73.625,10	67.375,00		67.375,00	65.875,00	6.250,10	7.750,10	1.500,00	89.47
09	ACTIVOS FINANCEIROS	71.125,02	71.125,00		71.125,00	71.125,00	0,02	0,02		100.00
0908	UNIDADES DE PARTICIPAÇÃO	71.125,01	71.125,00		71.125,00	71.125,00	0,01	0,01		100.00
090801	SOCIEDADES E QUASE-SOCIEDADES NÃO FINANCEIRAS- PRIVADAS	0,01					0,01	0,01		100.00
090806	ADMINISTRAÇÃO PÚBLICA CENTRAL- SERVIÇOS E FUNDOS AUTÓNOMOS	71.125,00	71.125,00		71.125,00	71.125,00	0,01	0,01		100.00
0909	OUTROS ACTIVOS FINANCEIROS	0,01					0,01	0,01		100.00
090901	SOCIEDADES E QUASE-SOCIEDADES NÃO FINANCEIRAS- PRIVADAS	0,01					0,01	0,01		100.00
10	PASSIVOS FINANCEIROS	658.716,38	658.716,36		658.716,36	658.716,36	0,02	0,02		100.00
1005	EMPRÉSTIMOS A CURTO PRAZO	0,01					0,01	0,01		100.00
100503	SOCIEDADES FINANCEIRAS-BANCOS/OUTRAS INST. FINANCEIRAS	0,01					0,01	0,01		100.00
1006	EMPRÉSTIMOS A MÉDIO E LONGO PRAZOS	658.716,37	658.716,36		658.716,36	658.716,36	0,01	0,01		100.00
100603	SOCIEDADES FINANCEIRAS-BANCOS/OUTRAS INST. FINANCEIRAS	537.473,40	537.473,40		537.473,40	537.473,40	0,01	0,01		100.00
100605	ADMINISTRAÇÃO PÚBLICA CENTRAL- ESTADO	121.242,97	121.242,96		121.242,96	121.242,96	0,01	0,01		100.00
TOTAL		14.002.612,37	13.755.364,84		13.755.364,84	12.863.534,76	247.247,53	1.139.077,61	891.830,08	91.87

(a) (11 = 7 / 3 * 100)

ORGÃO EXECUTIVO
Em 15 de Abril de 2016

António José Teixeira Coicão
Susana Isabel Marques Nunes

ORGÃO DELIBERATIVO
Em 29 de Abril de 2016

João Manuel
António

António
Luís



GRANDES OPÇÕES DO PLANO



OBJECTIVO PROGRAMA	DESCRIÇÃO	MONTANTE PREVISTO			MONTANTE EXECUTADO			EXEC. FINAN CEIRA	EXEC. FINAN CEIRA
		ANO	ANOS SEGUINTE	TOTAL	ANOS ANTERIORES	ANO	TOTAL	% (a)	% (b)
1.	FUNÇÕES GERAIS	1.162.102,18	1.109.591,04	2.271.693,22		1.076.670,70	1.076.670,70	92,65	47,40
1.1.	SERVIÇOS GERAIS DA ADMINISTRAÇÃO PÚBLICA	386.805,66		386.805,66		338.938,88	338.938,88	87,63	87,63
1.1.1.	Administração Geral	386.805,66		386.805,66		338.938,88	338.938,88	87,63	87,63
1.2.	SEGURANÇA E ORDEM PÚBLICA	775.296,52	1.109.591,04	1.884.887,56		737.731,82	737.731,82	95,15	39,14
1.2.1.	Protecção civil e luta contra incêndio	775.296,52	1.109.591,04	1.884.887,56		737.731,82	737.731,82	95,15	39,14
2.	FUNÇÕES SOCIAIS	4.881.678,67	2.295.000,00	7.176.678,67		4.176.509,88	4.176.509,88	85,55	58,20
2.1.	EDUCAÇÃO	656.952,45		656.952,45		622.682,88	622.682,88	94,78	94,78
2.1.1.	Ensino não superior	90.145,06		90.145,06		55.875,59	55.875,59	61,98	61,98
2.1.2.	Serviços auxiliares de ensino	566.807,39		566.807,39		566.807,29	566.807,29	100,00	100,00
2.2.	SAÚDE	934,81		934,81		934,80	934,80	100,00	100,00
2.2.1.	Serviços individuais de saúde	934,81		934,81		934,80	934,80	100,00	100,00
2.3.	SEGURANÇA E ACÇÃO SOCIAIS	75.829,55	75.000,00	150.829,55		75.829,42	75.829,42	100,00	50,27
2.3.2.	Ação Social	75.829,55	75.000,00	150.829,55		75.829,42	75.829,42	100,00	50,27
2.4.	HABITAÇÃO E SERVIÇOS COLECTIVOS	3.393.663,76	2.220.000,00	5.613.663,76		2.898.873,57	2.898.873,57	85,42	51,64
2.4.1.	Habitação	9.990,02	1.500.000,00	1.509.990,02		7.847,53	7.847,53	78,55	0,52
2.4.2.	Ordenamento do território	1.954.157,32	150.000,00	2.104.157,32		1.860.370,85	1.860.370,85	95,20	88,41
2.4.3.	Saneamento	586.210,60	400.000,00	986.210,60		406.709,61	406.709,61	69,38	41,24
2.4.4.	Abastecimento de Água	377.084,43		377.084,43		298.132,90	298.132,90	79,06	79,06
2.4.5.	Resíduos Sólidos	181.679,04		181.679,04		142.343,64	142.343,64	78,35	78,35
2.4.6.	Protecção do meio ambiente e conservação da natureza	284.542,35	170.000,00	454.542,35		183.469,04	183.469,04	64,48	40,36
2.5.	SERVIÇOS CULTURAIS, RECREATIVOS E RELIGIOSOS	754.298,10		754.298,10		578.189,21	578.189,21	76,65	76,65
2.5.1.	Cultura	288.917,67		288.917,67		246.086,64	246.086,64	85,18	85,18
2.5.2.	Desporto, recreio e lazer	421.755,43		421.755,43		296.227,57	296.227,57	70,24	70,24
2.5.3.	Outras actividades cívicas e religiosas	43.625,00		43.625,00		35.875,00	35.875,00	82,23	82,23
3.	FUNÇÕES ECONÓMICAS	3.236.597,65	8.564.532,82	11.801.130,47		2.995.958,92	2.995.958,92	92,57	25,39
3.1.	AGRICULTURA, PECUÁRIA, SILVICULTURA, CAÇA E PESCA	93.502,85	125.000,00	218.502,85		93.502,76	93.502,76	100,00	42,79
3.2.	INDÚSTRIA E ENERGIA	2.471.452,32	6.350.000,00	8.821.452,32		2.445.402,30	2.445.402,30	98,95	27,72
3.3.	TRANSPORTES E COMUNICAÇÕES	636.010,86	697.232,82	1.333.243,68		429.242,33	429.242,33	67,49	32,20
3.3.1.	Transportes rodoviários	636.010,86	697.232,82	1.333.243,68		429.242,33	429.242,33	67,49	32,20
3.4.	COMÉRCIO E TURISMO	26.881,61	1.392.300,00	1.419.181,61		20.291,82	20.291,82	75,49	1,43
3.4.1.	Mercados e Feiras	0,01		0,01					
3.4.2.	Turismo	26.881,60	1.392.300,00	1.419.181,60		20.291,82	20.291,82	75,49	1,43
3.5.	OUTRAS FUNÇÕES ECONÓMICAS	8.750,01		8.750,01		7.519,71	7.519,71	85,94	85,94
4.	OUTRAS FUNÇÕES	1.281.165,58	3.138.158,15	4.419.323,73		1.237.111,72	1.237.111,72	96,56	27,99
4.1.	OPERAÇÕES DA DÍVIDA AUTÁRQUICA	904.668,02	2.711.407,74	3.616.075,76		885.144,29	885.144,29	97,84	24,48
4.2.	TRANSFERÊNCIAS ENTRE ADMINISTRAÇÕES	376.422,51	426.750,41	803.172,92		351.922,47	351.922,47	93,49	43,82
4.3.	DIVERSAS NÃO ESPECIFICADAS	75,05		75,05		44,96	44,96	59,91	59,91
TOTAL GERAL		10.561.544,08	15.107.282,01	25.668.826,09		9.486.251,22	9.486.251,22	89,82	36,96

Anotações

a) Execução Financeira Anual = (Executado no Ano * 100) / Previsto no Ano

b) Execução Financeira Global = (Total Executado * 100) / (Realizado em Anos Anteriores + Total Previsto)

OBJECTIVO	CÓDIGO DA CLASSIFIC. ECONÓMICA	CÓDIGO/ANO/TIPO/NUMERO DO PROJ. ACÇÃO	DESCRIÇÃO	FORMA DE REALIZAÇÃO	FONTE DE FINANCIAMENTO			DATAS		MONTANTE PREVISTO			MONTANTE EXECUTADO			EXEC. FINAN CEIRA ANUAL % (a)	EXEC. FINAN CEIRA GLOBAL % (b)
					AC	AA	FC	INICIO	FIM	ANO	ANOS SEGUINTE	TOTAL	ANOS ANTERIORES	ANO	TOTAL		
									A TRANSPORTAR ...	1.043.102,12	1.109.591,04	2.152.693,16		958.893,13	958.893,13		
	0102/040701	01	2014	A 1	Transferência corrente para incentivos aos recursos humanos dos Bombeiros,destinado à criação das E.I.P.'s	OUTRA	100.0		2014/01/21	2015/12/31	10.000,01		10.000,01	10.000,00	10.000,00	100.00	100.00
		03	2014	A 3	Protecção Civil - Dinamização do gabinete e prevenção e gestão de Riscos	OUTRA	100.0		2014/01/01	2015/12/31	0,02		0,02				
	0102/020121	03	2014	A 3							0,01						
	0102/040701	03	2014	A 3							0,01						
	0102/040701	04	2014	A 25	Transferência corrente para incentivos aos Recursos Humanos dos Bombeiros Voluntários	OUTRA	100.0		2014/01/01	2015/12/31	28.000,01		28.000,01	28.000,00	28.000,00	100.00	100.00
	0102/07010301	05	2014	I 5	Obras de requalificação e adaptação nas instalações dos Bombeiros Voluntarios	OUTRA	100.0		2014/01/01	2015/12/31	9.000,00		9.000,00	7.777,57	7.777,57	86.42	86.42
	0102/070115	06	2014	I 14	Criação de um Fundo de Emergência Municipal para apoio a situações de reconhecida necessidade	OUTRA	100.0		2014/01/01	2015/12/31	0,01		0,01				
	0102/040701	01	2015	A 16	Transferência de Capital para Ass.Florestais e Bombeiros envolvidos na prevenção,vigilância e combate a incêndios florestais	OUTRA	100.0		2015/01/01	2015/12/31	10.000,00		10.000,00	10.000,00	10.000,00	100.00	100.00
	0102/040701	02	2015	A 17	Transferência corrente para incentivos aos recursos humanos dos Bombeiros,destinado à criação das E.I.P.'s	OUTRA	100.0		2015/01/01	2015/12/31	20.000,00		20.000,00	20.000,00	20.000,00	100.00	100.00
	0102/040701	03	2015	A 18	Transferência corrente para incentivos aos Recursos Humanos dos Bombeiros Voluntários	OUTRA	100.0		2015/01/01	2015/12/31	42.000,00		42.000,00	42.000,00	42.000,00	100.00	100.00
	0102/080701	04	2015	A 41	Transferencia para comparticipação na aquisição de viaturas para os Bombeiros Voluntarios	OUTRA	100.0		2015/01/01	2015/12/31	0,01		0,01				
2.					FUNÇÕES SOCIAIS						4.881.678,67	2.295.000,00	7.176.678,67	4.176.509,88	4.176.509,88	85.55	58.20
2.1.					EDUCAÇÃO						656.952,45		656.952,45	622.682,88	622.682,88	94.78	94.78
2.1.1.					ENSINO NÃO SUPERIOR						90.145,06		90.145,06	55.875,59	55.875,59	61.98	61.98
	0102/02010299	01	2014	A 13	Aquisição de combustiveis para o Centro Escolar de Moimenta da Beira	OUTRA	100.0		2014/01/01	2015/12/31	30.100,00		30.100,00	10.675,45	10.675,45	35.47	35.47
		02	2014	A 35	Aquisição/substituição de viaturas para a promoção de actividades educativas - Transferência	OUTRA	100.0		2014/01/01	2015/12/31	0,02		0,02				
	0102/08050102	02	2014	A 35							0,01						
	0102/080701	02	2014	A 35							0,01						
		01	2015	A 20	Cooperação com o ensino tecnico-profissional	OUTRA	100.0		2015/01/01	2015/12/31	0,02		0,02				
	0102/04010102	01	2015	A 20							0,01						
	0102/090801	01	2015	A 20							0,01						
	0102/040802	02	2015	A 21	Instituição de premios de excelência para os melhores alunos de cada nivel de ensino	OUTRA	100.0		2015/01/01	2015/12/31	0,01		0,01				
	0102/07010305	03	2015	I 11	Reparação, manutenção e conservação de diversas escolas e equipamentos escolares		100.0		2015/01/01	2015/12/31	21.000,00		21.000,00	9.485,10	9.485,10	45.17	45.17
	0102/040301	04	2015	A 42	Apoio a projectos educativos/ Transferência para Agrupamento Vertical de Escolas	OUTRA	100.0		2015/01/01	2015/12/31	32.245,00		32.245,00	29.370,00	29.370,00	91.08	91.08
		05	2015	I 48	Elaboração de projetos, aquisição de terrenos e requalificação dos espaços escolares em funcionamneto		100.0		2015/01/01	2015/12/31	6.800,01		6.800,01	6.345,04	6.345,04	93.31	93.31
	0102/070101	05	2015	I 48							1.800,00		1.800,00			100.00	
	0102/07010401	05	2015	I 48							0,01						
	0102/070115	05	2015	I 48							5.000,00			4.545,04		90.90	
2.1.2.					SERVIÇOS AUXILIARES DE ENSINO						566.807,39		566.807,39	566.807,29	566.807,29	100.00	100.00
		02	2014	A 30	Protocolos de cooperação - Ensino pré primário	OUTRA	100.0		2014/01/01	2015/12/31	119.372,82		119.372,82	119.372,82	119.372,82	100.00	100.00
	0102/020105	02	2014	A 30							34.393,27			34.393,27		100.00	
	0102/020210	02	2014	A 30							55.929,48			55.929,48		100.00	
	0102/020220	02	2014	A 30							29.050,07			29.050,07		100.00	
	0102/020105	03	2014	A 31	Protocolos de cooperação - 1º CEB	OUTRA	100.0		2014/01/01	2015/12/31	50.698,48		50.698,48	50.698,48	50.698,48	100.00	100.00
	0102/040802	01	2015	A 9	Auxílios Economicos aos alunos do 1.º CEB	OUTRA	100.0		2015/01/01	2015/12/31	4.255,21		4.255,21	4.255,20	4.255,20	100.00	100.00
	0102/020210	02	2015	A 22	Transportes escolares	OUTRA	100.0		2015/01/01	2015/12/31	368.503,00		368.503,00	368.502,95	368.502,95	100.00	100.00
		03	2015	A 48	Protocolos de cooperação - Ensino pré primário	OUTRA	100.0		2015/01/01	2015/12/31	13.398,03		13.398,03	13.398,00	13.398,00	100.00	100.00
									A TRANSPORTAR ...	1.808.474,78	1.109.591,04	2.918.065,82		1.688.773,74	1.688.773,74		

OBJECTIVO	CÓDIGO DA CLASSIFIC. ECONÓMICA	CÓDIGO/ANO/TIPO/NUMERO DO PROJ. ACÇÃO	DESCRIÇÃO	FORMA DE REALIZAÇÃO	FONTE DE FINANCIAMENTO			DATAS		MONTANTE PREVISTO			MONTANTE EXECUTADO			EXEC. FINAN. CEIRA ANUAL % (a)	EXEC. FINAN. CEIRA GLOBAL % (b)
					AC	AA	FC	INICIO	FIM	ANO	ANOS SEGUINTE	TOTAL	ANOS ANTERIORES	ANO	TOTAL		
									A TRANSPORTAR ...	1.905.809,01	2.684.591,04	4.590.400,05		1.783.965,33	1.783.965,33		
2.4.2.			ORDENAMENTO DO TERRITÓRIO														
	0102/08050102	08	2008 A 52	Beneficiação e Valorização de várias Ruas, Praças e Largos do Município - Transferência para as Juntas de Freguesia	OUTRA	100.0		2008/01/01	2015/12/31	1.954.157,32	150.000,00	2.104.157,32		1.860.370,85	1.860.370,85	95.20	88.41
	0102/08050102	09	2009 A 10	Transferência para as Juntas de Freguesia - Protocolos de Cooperação Técnica e Financeira - Projectos de Acessibilidades Rurais e Agrícolas	OUTRA	100.0		2009/01/01	2015/12/31	12.351,86	0,01	12.351,86		12.351,86	12.351,86	100.00	100.00
	0102/070115	17	2010 I 68	Elaboração do projecto da variante poente de Moimenta da Beira com ligação ao Parque Industrial / Empresarial.	OUTRA	100.0		2010/01/01	2015/12/31	0,01	0,01	0,01		0,01	0,01		
	0102/07010401	01	2012 I 14	Reparação, beneficiação e pavimentação de vias municipais	OUTRA	100.0		2012/01/01	2015/12/31	213.757,88		213.757,88		177.984,57	177.984,57	83.26	83.26
	0102/07010401	02	2012 I 15	Circular Rodoviária Externa Poente - Construção e Fiscalização	EMPREITADA	15.0	85.0	2012/01/01	2016/12/31	1.229.736,96	150.000,00	1.379.736,96		1.229.736,94	1.229.736,94	100.00	89.13
	0102/07010401	02	2012 I 15							1.229.736,95				1.229.736,94		100.00	
	0102/070115	02	2012 I 15							0,01							
	0102/070101	03	2012 I 16	Aquisição de terrenos para a circular rodoviária externa poente	OUTRA	100.0		2012/01/01	2015/12/31	80.612,60		80.612,60		76.944,09	76.944,09	95.45	95.45
	0102/07010401	01	2013 I 11	Construção do arruamento de acesso ao centro escolar e do espaço ajardinado envolvente - Jardim da Alagoa	EMPREITADA	100.0		2013/01/01	2015/12/31	203.859,50		203.859,50		203.859,24	203.859,24	100.00	100.00
	0102/07010401	01	2014 I 4	Reparação e conservação de vias municipais	OUTRA	100.0		2014/01/01	2015/12/31	177.899,80		177.899,80		123.555,58	123.555,58	69.45	69.45
	0102/07010301	02	2014 I 16	Reguificação do Largo da Feira - Construção	EMPREITADA	30.0	70.0	2014/01/01	2015/12/31	0,01		0,01					
	0102/070115	03	2014 I 17	Reabilitação do Centro Historico de Moimenta (5 Ruas/Fontainhas) - Projecto	OUTRA	100.0		2014/01/01	2015/12/31	0,01		0,01					
	0102/07010401	04	2014 I 18	Reabilitação do Centro Historico de Moimenta (5 Ruas/Fontainhas) - Construção	EMPREITADA	100.0		2014/01/01	2015/12/31	0,01		0,01					
	0102/070115	05	2014 I 19	Adaptação da antiga Casa do Povo para Casa da Cultura - Projecto	OUTRA	100.0		2014/01/01	2015/12/31	0,01		0,01					
	0102/07010301	06	2014 I 20	Adaptação da antiga Casa do Povo para Casa da Cultura - Construção	EMPREITADA	100.0		2014/01/01	2015/12/31	0,01		0,01					
	0102/070115	07	2014 I 28	Gestão e Dinamização do programa de acção para a regeneração urbana	OUTRA	100.0		2014/01/01	2015/12/31	0,01		0,01					
	0102/070115	01	2015 I 15	Revisao do Plano Diretor Municipal (PDM) e Mapa de Ruido	OUTRA	100.0		2015/01/01	2015/12/31	34.901,25		34.901,25		34.901,25	34.901,25	100.00	100.00
	0102/070115	02	2015 I 16	Reguificação do Largo da Feira - Projecto	OUTRA	100.0		2015/01/01	2015/12/31	0,01		0,01					
	0102/07010413	03	2015 I 17	Instalação da Sinalização Toponímica nas Freguesias	OUTRA	100.0		2015/01/01	2015/12/31	1.037,33		1.037,33		1.037,32	1.037,32	100.00	100.00
	0102/07010401	04	2015 I 18	Arranjo e pavimentação do acesso norte ao Bairro dos Sinos	OUTRA	100.0		2015/01/01	2015/12/31	0,01		0,01					
	0102/070115	05	2015 I 19	Elaboração do Processo de Elevação de Moimenta da Beira a Cidade.	OUTRA	100.0		2015/01/01	2015/12/31	0,01		0,01					
	0102/07010401	06	2015 I 20	Construção da Variante Urbana de Alvite	EMPREITADA	100.0		2015/01/01	2015/12/31	0,01		0,01					
	0102/070115	07	2015 I 21	Elaboração de diversos projectos para arruamentos e espaços urbanos	OUTRA	100.0		2015/01/01	2015/12/31	0,01		0,01					
	0102/07010301	08	2015 I 22	Recuperação da primeira casa de Moimenta para Centro Interpretativo - Construção	OUTRA	100.0		2015/01/01	2015/12/31	0,01		0,01					
2.4.3.				SANEAMENTO													
	0102/07010402	01	2012 I 19	Reparação, Conservação e Ampliação das Redes de Saneamento do Município.	ADM. DIR.	100.0		2012/01/01	2015/12/31	586.210,60	400.000,00	986.210,60		406.709,61	406.709,61	69.38	41.24
	0102/020220	02	2012 A 25	Tratamento de Aguas Residuais a efectuar pelas A.T.M.A.D.	OUTRA	100.0		2012/01/01	2015/12/31	107.330,14		107.330,14		93.220,27	93.220,27	86.85	86.85
	0102/07010402	03	2012 I 43	Instalação da Rede de Saneamento de Porto da Nave	EMPREITADA	100.0		2012/01/01	2017/12/31	67.746,99		67.746,99		67.746,99	67.746,99	100.00	100.00
	0102/07010402	06	2012 I 46	Execução da rede de drenagem das aguas pluviais no bairro do Areal, na rua do Vale e outras, em Alvite	EMPREITADA	100.0		2012/01/01	2015/12/31	8.043,63	400.000,00	408.043,63		8.043,62	8.043,62	100.00	1.97
	0102/020220	01	2013 A 30	Tratamento de Aguas Residuais a efectuar pelas A.T.M.A.D.	OUTRA	100.0		2013/01/01	2015/12/31	32.352,88		32.352,88		32.352,87	32.352,87	100.00	100.00
	0102/07010403	01	2014 I 3	Instalação de estações elevatorias de aguas residuais em Semitela e outras	OUTRA	100.0		2014/01/01	2015/12/31	306.014,63		306.014,63		189.797,57	189.797,57	62.02	62.02
	0102/020220	03	2014 A 33	Saneamento-recolha e tratamento de efluentes - A.T.M.A.D.	OUTRA	100.0		2014/01/01	2015/12/31	0,01		0,01					
	0102/07010403	01	2015 I 3	Reparação, Conservação e Ampliação das Redes de Saneamento do Município	ADM. DIR.	100.0		2015/01/02	2015/12/31	42.722,30		42.722,30		15.548,29	15.548,29	70.67	70.67
									A TRANSPORTAR ...	4.446.176,91	3.234.591,04	7.680.767,95		4.051.045,79	4.051.045,79		

OBJECTIVO	CÓDIGO DA CLASSIFIC. ECONÓMICA	CÓDIGO/ANO/TIPO/NUMERO DO PROJ. ACÇÃO	DESCRIÇÃO	FORMA DE REALIZAÇÃO	FONTE DE FINANCIAMENTO			DATAS		MONTANTE PREVISTO			MONTANTE EXECUTADO			EXEC. FINAN CEIRA ANUAL % (a)	EXEC. FINAN CEIRA GLOBAL % (b)
					AC	AA	FC	INICIO	FIM	ANO	ANOS SEGUINTE	TOTAL	ANOS ANTERIORES	ANO	TOTAL		
									A TRANSPORTAR ...	4.446.176,91	3.234.591,04	7.680.767,95		4.051.045,79	4.051.045,79		
2.4.4.	0102/07010402	02	2015	I 23	Reparação, Conservação e Ampliação das Redes de Saneamento do Município.	ADM. DIR.	100.0		2015/01/01	2015/12/31	0,01		0,01				
	0102/020220	03	2015	A 45	Saneamento-recolha e tratamento de efluentes - A.T.M.A.D.	OUTRA	100.0		2015/01/01	2015/12/31	0,01		0,01				
	0102/02011601	03	2012	A 26	ABASTECIMENTO DE AGUA Aquisição de bens e serviços - Abastecimento de Agua do Sistema A.T.M.A.D.	OUTRA	100.0		2012/01/01	2015/12/31	65.700,12		65.700,12	298.132,90	298.132,90	100.00	100.00
	0102/02011601	01	2013	A 31	Aquisição de bens e serviços - Abastecimento de Agua do Sistema A.T.M.A.D.	OUTRA	100.0		2013/01/01	2015/12/31	189.132,15		189.132,15	159.582,98	159.582,98	84.38	84.38
	0102/020220	02	2013	A 32	Aquisição de serviços no âmbito de análises e tratamento de agua para abastecimento publico e consumo nos equipamentos	OUTRA	100.0		2013/01/01	2015/12/31	7.313,87		7.313,87	7.295,34	7.295,34	99.75	99.75
	0102/07010407	01	2014	I 7	Reparação, conservação e ampliação de diversas redes de abastecimento de agua do concelho	ADM. DIR.	100.0		2014/01/01	2015/12/31	53.999,99		53.999,99	48.415,69	48.415,69	89.66	89.66
2.4.5.	0102/02011601	03	2014	A 34	Fornecimento de agua - A.T.M.A.D.	OUTRA	100.0		2014/01/01	2015/12/31	38.346,82		38.346,82				
	0102/020220	01	2015	A 25	Aquisição de serviços no âmbito de análises e tratamento de agua para abastecimento publico e consumo nos equipamentos	OUTRA	100.0		2015/01/01	2015/12/31	7.591,47		7.591,47	6.090,06	6.090,06	80.22	80.22
	0102/02011601	02	2015	A 26	Fornecimento de agua - A.T.M.A.D.	OUTRA	100.0		2015/01/01	2015/12/31	0,01		0,01				
	0102/07011002	03	2015	I 24	Material de Contagem, Bombagem e Tratamento de Agua	OUTRA	100.0		2015/01/01	2015/12/31	15.000,00		15.000,00	11.048,73	11.048,73	73.66	73.66
	0102/020220	01	2014	A 7	RESÍDUOS SÓLIDOS Tratamento de Resíduos Sólidos Urbanos - RESINORTE	OUTRA	100.0		2014/01/01	2015/12/31	28.670,18		28.670,18	28.670,17	28.670,17	100.00	100.00
	0102/07011001	02	2014	I 9	Recolha de lixo - aquisição e manutenção de equipamentos	OUTRA	100.0		2014/01/01	2015/12/31	1.500,00		1.500,00	435,96	435,96	29.06	29.06
2.4.6.	0102/020220	01	2015	A 27	Tratamento de Resíduos Sólidos Urbanos - RESINORTE	OUTRA	100.0		2015/01/01	2015/12/31	151.508,86		151.508,86	113.237,51	113.237,51	74.74	74.74
	0102/07010413	06	2012	I 29	PROTECÇÃO DO MEIO AMBIENTE E CONSERVAÇÃO DA NATUREZA Aquisição de equipamentos e material de jardinagem	OUTRA	100.0		2012/01/01	2015/12/31	905,07	170.000,00	454.542,35	905,07	905,06	100.00	100.00
	0102/07010412	02	2013	I 2	Ampliação e reparação de diversos cemitérios do concelho	OUTRA	100.0		2013/01/02	2015/12/31	16.009,60		16.009,60	15.945,40	15.945,40	99.60	99.60
	0102/020220	05	2013	A 36	Aquisição de serviços no âmbito de tratamento, limpeza e recolha de Residuos Sólidos Urbanos	OUTRA	100.0		2013/01/01	2015/12/31	125.212,51		125.212,51	121.737,50	121.737,50	97.22	97.22
	0102/07010413	01	2014	I 21	Implementação de um viveiro municipal	OUTRA	100.0		2014/01/01	2015/12/31	0,01		0,01				
	0102/07010413	02	2014	I 22	Elaboração de projecto e aquisição de terrenos para a instalação de um parque de observação da Natureza/Centro Interpretativo, na serra de Leomil	OUTRA	100.0		2014/01/01	2015/12/31	0,02		0,02				
0102/070101	02	2014	I 22								0,01						
0102/070115	02	2014	I 22								0,01						
0102/020220	04	2014	A 44	Campanhas de sensibilização ambiental	OUTRA	100.0		2014/01/01	2015/12/31	0,01		0,01					
0102/08050102	05	2014	A 45	Aquisição de terrenos, ampliação e conservação de vários cemitérios publicos - Transferencia para Juntas de Freguesia	OUTRA	100.0		2014/01/01	2015/12/31	0,01		0,01					
		01	2015	A 28	Recuperação de Equipamentos Comunitarios (Fornos Publicos, Fontanários, Moínhos, etc.) - Transferencia	OUTRA	100.0		2015/01/01	2015/12/31	3.000,02		3.000,02	3.000,00	3.000,00	100.00	100.00
0102/08050102	01	2015	A 28								3.000,01			3.000,00		100.00	
0102/080701	01	2015	A 28								0,01						
0102/020220	02	2015	A 29	Aquisição de serviços no âmbito de tratamento, limpeza e recolha de Residuos Sólidos Urbanos		100.0		2015/01/01	2015/12/31	79.575,00	170.000,00	249.575,00					
0102/08050102	03	2015	A 30	Recuperação e valorização paisagística dos Parques Verdes - Transferência para Juntas de Freguesia	OUTRA	100.0		2015/01/01	2015/12/31	0,01		0,01					
0102/07010413	04	2015	I 25	Gestão do Canil Municipal	OUTRA	100.0		2015/01/01	2015/12/31	2.500,00		2.500,00	1.903,87	1.903,87	76.15	76.15	
0102/07010405	05	2015	I 26	Aquisição de arvores e plantas	OUTRA	100.0		2015/01/01	2015/12/31	5.000,00		5.000,00	3.680,76	3.680,76	73.62	73.62	
0102/07010307	06	2015	I 27	Instalação de um centro de recolha, tratamento e reutilização de inertes/demolições	OUTRA	100.0		2015/01/01	2015/12/31	0,01		0,01					
		07	2015	I 28	Elaboração de projecto e aquisição de terrenos para zona de recreio e lazer (S. Francisco e outros)	OUTRA	100.0		2015/01/01	2015/12/31	0,02		0,02				
0102/070101	07	2015	I 28								0,01						
0102/070115	07	2015	I 28								0,01						
0102/07010413	08	2015	I 29	Aquisição de equipamentos e material de jardinagem	OUTRA	100.0		2015/01/01	2015/12/31	3.349,65		3.349,65	1.994,57	1.994,57	59.55	59.55	
									A TRANSPORTAR ...	5.240.492,34	3.404.591,04	8.645.083,38		4.640.689,49	4.640.689,49		

OBJECTIVO	CÓDIGO DA CLASSIFIC. ECONÓMICA	CÓDIGO/ANO/TIPO/NUMERO DO PROJ. ACÇÃO	DESCRIÇÃO	FORMA DE REALIZAÇÃO	FONTE DE FINANCIAMENTO			DATAS		MONTANTE PREVISTO			MONTANTE EXECUTADO			EXEC. FINAN CEIRA ANUAL % (a)	EXEC. FINAN CEIRA GLOBAL % (b)		
					AC	AA	FC	INICIO	FIM	ANO	ANOS SEGUINTE	TOTAL	ANOS ANTERIORES	ANO	TOTAL				
									A TRANSPORTAR ...	5.240.492,34	3.404.591,04	8.645.083,38		4.640.689,49	4.640.689,49				
2.5. 2.5.1.	0102/07010301	09	2015	I	30	Construção de um imóvel para casa mortuária em Alvite e adaptação de um imóvel em Porto da Nave	OUTRA	100.0		2015/01/01	2015/12/31	0,01		0,01					
	0102/07010412	10	2015	I	31	Ampliação e reparação de diversos cemitérios do concelho	OUTRA	100.0		2015/01/01	2015/12/31	48.990,40		48.990,40	34.301,88	34.301,88	70.02	70.02	
							SERVIÇOS CULTURAIS, RECREATIVOS E RELIGIOSOS						754.298,10		754.298,10	578.189,21	578.189,21	76.65	76.65
							CULTURA						288.917,67		288.917,67	246.086,64	246.086,64	85.18	85.18
	0102/040701	05	2013	A	44	Construção, Beneficiação e Dinamização de diversos centros sócio-culturais do concelho - Transferência para Associações	OUTRA	100.0		2013/01/01	2015/12/31	6.750,01		6.750,01	6.750,00	6.750,00	100.00	100.00	
							Edição e Dinamização da Agenda Cultural do Município (Expodemo 2014, Forum Juventude, Diaspora, Teatro, Cinema, exposições, Seminários, Concertos, Festas, etc.)	OUTRA	100.0		2014/01/01	2015/12/31	47.087,60		47.087,60	47.087,59	47.087,59	100.00	100.00
	0102/020121	01	2014	A	8								2.608,37		2.608,36		100.00		
	0102/020225	01	2014	A	8								44.479,23		44.479,23		100.00		
	0102/080701	02	2014	A	40	Aquisição/substituição de viaturas para a promoção de actividades culturais e recreativas - Transferência	OUTRA	100.0		2014/01/01	2015/12/31	0,01		0,01					
	0102/08050102	03	2014	A	46	Construção do Centro Cultural de Leomil, Museu, Centro Multimédia e Biblioteca - Transferência para a Junta	OUTRA	100.0		2014/01/01	2015/12/31	0,01		0,01					
	0102/08050104	04	2014	A	48	Requalificação e valorização da Casa/Fundação Aquilino Ribeiro - Transferências	OUTRA	100.0		2014/01/01	2015/12/31	0,01		0,01					
							Edição e Dinamização da Agenda Cultural do Município (Expodemo 2015, Forum Juventude, Diaspora, Teatro, Cinema, exposições, Seminários, Concertos, Festas, etc.)	OUTRA	100.0		2015/01/01	2015/12/31	220.824,00		220.824,00	181.398,59	181.398,59	82.15	82.15
	0102/020121	01	2015	A	5								3.925,00		3.924,91		100.00		
	0102/020213	01	2015	A	5								0,01						
	0102/020225	01	2015	A	5								146.898,99		107.473,68		73.16		
	0102/040701	01	2015	A	5								70.000,00		70.000,00		100.00		
							Apoio à edição e à divulgação de obras culturais de autores locais	OUTRA	100.0		2015/01/01	2015/12/31	1.180,02		1.180,02	1.180,00	1.180,00	100.00	100.00
0102/020225	02	2015	A	31								1.180,01		1.180,00		100.00			
0102/040802	02	2015	A	31								0,01							
0102/02010202	03	2015	A	32	Aquisição de combustíveis para a biblioteca	OUTRA	100.0		2015/01/01	2015/12/31	9.000,00		9.000,00	7.500,00	7.500,00	83.33	83.33		
						Construção, Beneficiação e Dinamização de diversos centros sócio-culturais do concelho - Transferência para Associações	OUTRA	100.0		2015/01/01	2015/12/31	3.900,00		3.900,00	2.000,00	2.000,00	51.28	51.28	
0102/040701	04	2015	A	33								3.899,99		2.000,00		51.28			
0102/080701	04	2015	A	33								0,01							
0102/070115	05	2015	I	32	Aquisição de fundos bibliográficos para as Bibliotecas Municipal e Itenerante	OUTRA	100.0		2015/01/01	2015/12/31	176,00		176,00	170,46	170,46	96.85	96.85		
0102/070115	06	2015	I	33	Dinamização de um programa de animação do Centro Historico	OUTRA	100.0		2015/01/01	2015/12/31	0,01		0,01						
						DESPORTO, RECREIO E LAZER						421.755,43		421.755,43	296.227,57	296.227,57	70.24	70.24	
0102/07010406	01	2012	I	30	Beneficiação e Valorização de diversos espaços desportivos e recreativos no Município	OUTRA	100.0		2012/01/01	2015/12/31	6.456,70		6.456,70	6.456,68	6.456,68	100.00	100.00		
0102/040301	06	2013	A	48	Gestão da Piscina Municipal e Pavilhão da Escola Secundária - Transferência	OUTRA	100.0		2013/01/01	2015/12/31	2.564,79		2.564,79	2.564,78	2.564,78	100.00	100.00		
						Apoio as actividades desportivas e recreativas - Clubes e Associações	OUTRA	100.0		2014/01/01	2015/12/31	154.000,01		154.000,01	154.000,00	154.000,00	100.00	100.00	
0102/040701	01	2014	A	9								154.000,00		154.000,00		100.00			
0102/080701	01	2014	A	9								0,01							
0102/02010299	02	2014	A	10	Aquisição de gás para o estadio municipal	OUTRA	100.0		2014/01/01	2015/12/31	7.500,00		7.500,00	5.195,04	5.195,04	69.27	69.27		
0102/02010299	03	2014	A	11	Aquisição de gás e pellets para a piscina municipal	OUTRA	100.0		2014/01/01	2015/12/31	79.000,00		79.000,00	37.687,01	37.687,01	47.71	47.71		
0102/02010299	04	2014	A	12	Aquisição de gás e pellets para o pavilhão municipal	OUTRA	100.0		2014/01/01	2015/12/31	53.100,00		53.100,00	15.119,65	15.119,65	28.47	28.47		
0102/020225	05	2014	A	28	Protocolos com federações e associações desportivas, culturais e recreativas	OUTRA	100.0		2014/01/01	2015/12/31	2.000,01		2.000,01						
						Material para a piscina, pavilhão, relvado e outros equipamentos desportivos	OUTRA	100.0		2014/01/01	2015/12/31	36.000,00		36.000,00	25.189,00	25.189,00	69.97	69.97	
									A TRANSPORTAR ...	5.919.021,93	3.404.591,04	9.323.612,97		5.167.290,17	5.167.290,17				

OBJECTIVO	CÓDIGO DA CLASSIFIC. ECONÓMICA	CÓDIGO/ANO/TIPO/NUMERO DO PROJ. ACÇÃO	DESCRIÇÃO	FORMA DE REALIZAÇÃO	FONTE DE FINANCIAMENTO			DATAS		MONTANTE PREVISTO			MONTANTE EXECUTADO			EXEC. FINAN CEIRA ANUAL % (a)	EXEC. FINAN CEIRA GLOBAL % (b)
					AC	AA	FC	INICIO	FIM	ANO	ANOS SEGUINTE	TOTAL	ANOS ANTERIORES	ANO	TOTAL		
									A TRANSPORTAR ...	5.919.021,93	3.404.591,04	9.323.612,97		5.167.290,17	5.167.290,17		
	0102/07010302	06	2014	I	10												
	0102/07011002	06	2014	I	10												
	0102/020225	07	2015	A	8	Edição e dinamização da agenda desportiva do Município	OUTRA	100.0		2015/01/02	2015/12/31						
	0102/07010406	08	2015	I	2	Beneficiação e Valorização de diversos espaços desportivos e recreativos	OUTRA	100.0		2015/01/01	2015/12/31						
	0102/020203	09	2015	A	34	Beneficiação e Valorização de diversos espaços desportivos e recreativos no Município	OUTRA	100.0		2015/01/01	2015/12/31						
	0102/07010406	11	2015	I	35	Construção do Polivalente Desportivo de Leomil	EMPREITADA	100.0		2015/01/01	2015/12/31						
	0102/040301	12	2015	A	43	Gestão da Piscina Municipal e Pavilhão da Escola Secundária - Transferência	OUTRA	100.0		2015/01/01	2015/12/31						
2.5.3.						OUTRAS ACTIVIDADES CÍVICAS E RELIGIOSAS											
	0102/080701	01	2013	A	51	Transferência de capital para diversas Comunidades Paroquiais - Recuperação do Património Religioso	OUTRA	100.0		2013/01/01	2015/12/31						
	0102/080701	01	2015	A	35	Transferência de capital para diversas Comunidades Paroquiais - Recuperação do Património Religioso	OUTRA	100.0		2015/01/01	2015/12/31						
3.						FUNÇÕES ECONÓMICAS											
3.1.						AGRICULTURA, PECUÁRIA, SILVICULTURA, CAÇA E PESCA											
	0102/070115	04	2012	I	54	Elaboração de projectos de caminhos agrícolas e rurais diversos (Candidaturas PRODER) e outros	OUTRA	100.0		2012/01/01	2017/12/31						
	0102/070115	06	2012	I	56	Execução de caminhos agrícolas e rurais diversos	EMPREITADA	100.0		2012/01/01	2015/12/31						
	0102/070115	02	2013	I	6	Valorização ambiental dos espaços florestais - Galerias Ripícolas	OUTRA	100.0		2013/01/02	2015/12/31						
		01	2014	A	47	Transferência de capital para elaboração de Projectos e Construção de diversos Regadios do Concelho	OUTRA	100.0		2014/01/01	2015/12/31						
	0102/04050102	01	2014	A	47												
	0102/08050108	01	2014	A	47												
		01	2015	A	19	Incentivos a Associações de Desenvolvimento local (ADS, Associação de Fruticultores, Associação de Produtores Florestais, Clubes de Caça e Pesca e outras)	OUTRA	100.0		2015/01/01	2015/12/31						
	0102/040701	01	2015	A	19												
	0102/080701	01	2015	A	19												
		02	2015	A	36	Construção e Reparação de diversos regadios do concelho	OUTRA	100.0		2015/01/01	2015/12/31						
	0102/020121	02	2015	A	36												
	0102/020203	02	2015	A	36												
	0102/070115	03	2015	I	36	Estudo de projecto para instalação de uma unidade de Biomassa, no sul do concelho	OUTRA	100.0		2015/01/01	2015/12/31						
3.2.						INDÚSTRIA E ENERGIA											
		08	2012	I	73	Ampliação do Parque Industrial	OUTRA	15.0	85.0	2012/01/01	2016/12/31						
	0102/070101	08	2012	I	73												
	0102/07010413	08	2012	I	73												
	0102/070115	08	2012	I	73												
	0102/070115	02	2013	I	10	Estudo e instalação de sistemas de motorização e intervenção para a eficiência energética	OUTRA	100.0		2013/01/01	2015/12/31						
	0102/020201	01	2014	A	14	Encargos com energia elétrica (MT, BTE, BTN)	OUTRA	100.0		2014/01/01	2015/12/31						
	0102/070115	02	2014	I	1	Utilização racional de Energia e eficiência energético-ambiental no pavilhão gimnodesportivo	OUTRA	30.0	70.0	2014/01/01	2015/12/31						
	0102/070115	03	2014	I	2	Utilização racional de Energia e eficiência energético-ambiental na piscina municipal	OUTRA	30.0	70.0	2014/01/01	2015/12/31						
	0102/070115	05	2014	I	11	Elaboração de estudos, projetos e construção de barragens para regadio, incluindo a Barragem da Nave	EMPREITADA	100.0		2014/01/01	2016/12/31						
	0102/070115	06	2014	I	12	Elaboração de estudos e projetos para a agro-industria, nomeadamente transformação de maçã	EMPREITADA	100.0		2014/01/01	2015/12/31						
									A TRANSPORTAR ...	8.427.957,54	4.079.591,04	12.507.548,58		7.611.909,43	7.611.909,43		

OBJECTIVO	CÓDIGO DA CLASSIFIC. ECONÓMICA	CÓDIGO/ANO/TIPO/NUMERO DO PROJ. ACÇÃO	DESCRIÇÃO	FORMA DE REALIZAÇÃO	FONTE DE FINANCIAMENTO			DATAS		MONTANTE PREVISTO			MONTANTE EXECUTADO			EXEC. FINAN. CEIRA ANUAL % (a)	EXEC. FINAN. CEIRA GLOBAL % (b)	
					AC	AA	FC	INICIO	FIM	ANO	ANOS SEGUINTE	TOTAL	ANOS ANTERIORES	ANO	TOTAL			
									A TRANSPORTAR ...	8.427.957,54	4.079.591,04	12.507.548,58		7.611.909,43	7.611.909,43			
	0102/070115	08	2014	I 29	Elaboração dos projectos da Area Oficinal de Leomil-Portela e Área Agro-Industrial de Alvite	OUTRA		100.0	2014/01/01	2015/12/31	0,01		0,01					
	0102/040701	01	2015	A 37	Gabinete de Fomento Económico em parceria com AIRV e ACV - Transferência	OUTRA		100.0	2015/01/01	2015/12/31	0,01		0,01					
	0102/07010410	02	2015	I 37	Ampliação e valorização das redes electricas do municipio	EMPREITADA		100.0	2015/01/01	2015/12/31	8.500,00		8.500,00	8.398,26	8.398,26	98.80	98.80	
	0102/070115	03	2015	I 38	Instalação de equipamentos para a eficiência energética nos edificios municipais	OUTRA		100.0	2015/01/01	2015/12/31	499,92		499,92					
	0102/07010409	04	2015	I 39	Colocação de sinalização geral e sectorial no Parque Industrial/Empresarial	OUTRA		100.0	2015/01/01	2015/12/31	0,01		0,01					
	0102/070115	05	2015	I 40	Estudo para o aproveitamento hidroagricola de Moimenta da Beira	OUTRA		100.0	2015/01/01	2015/12/31	0,01		0,01					
	0102/07010413	06	2015	I 41	Centro de desenvolvimento empresarial - Construção	EMPREITADA		100.0	2015/01/01	2016/12/31	0,01	4.800.000,00	4.800.000,01					
	0102/07010410	07	2015	I 42	Investimento em eficiência energetica na iluminação publica	OUTRA		100.0	2015/01/01	2015/12/31	171.778,51	1.000.000,00	1.171.778,51	171.777,95	171.777,95	100.00	14.66	
	0102/070115	07	2015	I 42							171.778,50		171.777,95		100.00			
					TRANSPORTES E COMUNICAÇÕES						636.010,86	697.232,82	1.333.243,68	429.242,33	429.242,33	67.49	32.20	
					TRANSPORTES RODOVIÁRIOS						636.010,86	697.232,82	1.333.243,68	429.242,33	429.242,33	67.49	32.20	
	0102/07010408	07	2012	I 74	Reparação, beneficiação e pavimentação de caminhos municipais	OUTRA		100.0	2012/01/01	2015/12/31	280,45		280,45	280,44	280,44	100.00	100.00	
	0102/07010408	01	2013	I 4	Beneficiação de diversos caminhos agricolas	OUTRA		100.0	2013/01/01	2015/12/31	35.003,48		35.003,48	3.627,47	3.627,47	10.36	10.36	
	0102/07010409	02	2013	I 5	Aquisição de Equipamento e Controlo de Sinalização e Trânsito	OUTRA		100.0	2013/01/01	2015/12/31	3.847,86		3.847,86	2.856,68	2.856,68	74.24	74.24	
	0102/07010408	01	2014	I 6	E.M.514 (Moimenta da Beira/Peravelha/E.N.323) - Sentença Judicial	EMPREITADA		100.0	2014/01/01	2016/12/31	282.977,11	297.232,82	580.209,93	282.977,11	282.977,11	100.00	48.77	
	0102/08050104	02	2014	A 27	E.N. 323 entre Moimenta da Beira e Tabuaço - Acordo Extra-Judicial - Transferência	OUTRA		100.0	2014/01/01	2018/12/31	43.628,95	300.000,00	343.628,95	43.628,94	43.628,94	100.00	12.70	
	0102/08050104	03	2014	A 32	Consolidação da Malha Viária Intermunicipal Acordo Extra-Judicial - Transferencia	OUTRA		100.0	2014/01/01	2017/12/31	33.198,19	100.000,00	133.198,19	33.198,18	33.198,18	100.00	24.92	
	0102/07010408	04	2014	I 23	Beneficiação da E.M. Mileu - Vila da Rua	OUTRA		100.0	2014/01/01	2015/12/31	0,01		0,01					
	0102/07010408	05	2014	I 24	Beneficiação do Caminho Agricola da Ribeira - Beira Valente - Moimenta - Toitam	EMPREITADA		100.0	2014/01/01	2015/12/31	0,01		0,01					
	0102/07010408	06	2014	I 25	Beneficiação do Caminho Agricola do Paúl - Ariz	EMPREITADA		100.0	2014/01/01	2015/12/31	0,01		0,01					
	0102/07010408	07	2014	I 26	Pavimentação do caminho Toitam - Moimenta da Beira	EMPREITADA		100.0	2014/01/01	2015/12/31	927,38		927,38	927,37	927,37	100.00	100.00	
	0102/08050102	08	2014	A 50	Beneficiação de diversos caminhos agricolas florestais - Transferência para Juntas de Freguesia	OUTRA		100.0	2014/01/01	2015/12/31	0,01		0,01					
	0102/07010408	01	2015	I 4	Reparação, beneficiação e pavimentação de caminhos municipais	OUTRA		100.0	2015/01/01	2015/12/31	210.060,91		210.060,91	40.908,45	40.908,45	19.47	19.47	
	0102/07010408	02	2015	I 43	Beneficiação de diversos caminhos agricolas	OUTRA		100.0	2015/01/01	2015/12/31	21.100,00		21.100,00	16.632,26	16.632,26	78.83	78.83	
	0102/07010409	03	2015	I 44	Aquisição de Equipamento e Controlo de Sinalização e Trânsito	OUTRA		100.0	2015/01/01	2015/12/31	4.986,49		4.986,49	4.205,43	4.205,43	84.34	84.34	
					COMÉRCIO E TURISMO						26.881,61	1.392.300,00	1.419.181,61	20.291,82	20.291,82	75.49	1.43	
					MERCADOS E FEIRAS						0,01	0,01	0,01					
	0102/07010303	01	2015	I 45	Remodelação do Mercado Municipal, com valorização dos espaços envolventes	OUTRA		100.0	2015/01/01	2015/12/31	0,01		0,01					
					TURISMO						26.881,60	1.392.300,00	1.419.181,60	20.291,82	20.291,82	75.49	1.43	
	0102/07010301	02	2012	I 33	Centro de Informação Turistica	EMPREITADA		15.0	85.0	2012/01/01	2015/12/31	16.900,88		16.900,88	16.900,88	16.900,88	100.00	100.00
	0102/070303	03	2012	I 35	Requalificação das margens da albufeira da Barragem do Vilar - Experience Park	EMPREITADA		100.0		2012/01/01	2015/12/31	0,01	1.392.300,00	1.392.300,01				
	0102/070115	01	2014	I 13	Estudo, projeto e construção de centro interpretativo do megalitismo	EMPREITADA		100.0		2014/01/01	2015/12/31	0,01		0,01				
	0102/070115	02	2014	I 27	Estudos e projetos para a reconversão das escolas desactivadas em turismo de Habitação	OUTRA		100.0		2014/01/01	2015/12/31	0,01		0,01				
									A TRANSPORTAR ...	9.261.647,80	11.969.123,86	21.230.771,66		8.238.228,85	8.238.228,85			

OBJECTIVO	CÓDIGO DA CLASSIFIC. ECONÓMICA	CÓDIGO/ANO/TIPO/NUMERO DO PROJ. ACÇÃO	DESCRIÇÃO	FORMA DE REALIZAÇÃO	FONTE DE FINANCIAMENTO			DATAS		MONTANTE PREVISTO			MONTANTE EXECUTADO		EXEC. FINAN. ANUAL % (a)	EXEC. FINAN. GLOBAL % (b)			
					AC	AA	FC	INICIO	FIM	ANO	ANOS SEGUINTE	TOTAL	ANOS ANTERIORES	ANO			TOTAL		
					A TRANSPORTAR ...									10.417.454,29			14.680.531,60	25.097.985,89	
4.3.	0103/090806	01 02	2015 A 1 2015 A 44	Realização do Capital Social do Fundo de Apoio Municipal Actividades Sociais, culturais e recreativas - Transferencia para SMB	OUTRA OUTRA		100.0 100.0		2015/01/01 2015/01/01	2021/12/31 2015/12/31	71.125,00 6.000,02	426.750,41	497.875,41 6.000,02		71.125,00 6.000,00	71.125,00 6.000,00	100.00 100.00	14.29 100.00	
		0102/040701	02	2015 A 44								6.000,01			6.000,00		100.00		
		0102/080701	02	2015 A 44								0,01							
		0102/04050102	04	2015 A 51	Acordos de execução destinados aos recursos humanos, patrimoniais e financeiros.	OUTRA		100.0		2015/01/01	2015/12/31	66.889,72		66.889,72		66.889,72	66.889,72	100.00	100.00
			01	2015 A 3	DIVERSAS NÃO ESPECIFICADAS							75,05		75,05		44,96	44,96	59.91	59.91
			01	2015 A 3	Manutenção de imovel em Mira	OUTRA		100.0		2015/01/01	2015/12/31	75,03		75,03		44,96	44,96	59.92	59.92
		0102/020121	01	2015 A 3								0,01							
		0102/020201	01	2015 A 3								75,01				44,96		59.94	
		0102/020203	01 02	2015 A 3 2015 A 46								0,01 0,02							
		0102/020220	02	2015 A 46	Promoção da associação de desenvolvimento empresarial de Moimenta da Beira / Apoio as empresas e empresarios	OUTRA		100.0		2015/01/01	2015/12/31	0,02		0,02					
		0102/040701	02	2015 A 46								0,01							
	TOTAL GERAL									10.561.544,08	15.107.282,01	25.668.826,09		9.486.251,22	9.486.251,22	89.82	36.96		

Anotações

a) Execução Financeira Anual = (Executado no Ano * 100) / Previsto no Ano

b) Execução Financeira Global = (Total Executado * 100) / (Realizado em Anos Anteriores + Total Previsto)

Em 15 de Abril de 2016

[Handwritten signature]
 António José Teixeira Casado
 Susana Isabel Marques Alves

[Handwritten signature]
[Handwritten signature]

Em 29 de Abril de 2016

[Handwritten signature]
 José Manuel Henriques
[Handwritten signature]



PLANO PLURIANUAL DE INVESTIMENTOS



OBJECTIVO PROGRAMA	DESCRIÇÃO	MONTANTE PREVISTO			MONTANTE EXECUTADO			EXEC. FINAN CEIRA ANUAL % (a)	EXEC. FINAN CEIRA GLOBAL % (b)
		ANO	ANOS SEGUINTE	TOTAL	ANOS ANTERIORES	ANO	TOTAL		
1.	FUNÇÕES GERAIS	857.611,73	1.109.591,04	1.967.202,77		810.589,90	810.589,90	94.52	41.21
1.1.	SERVIÇOS GERAIS DA ADMINISTRAÇÃO PÚBLICA	192.315,26		192.315,26		182.858,08	182.858,08	95.08	95.08
1.1.1.	Administração Geral	192.315,26		192.315,26		182.858,08	182.858,08	95.08	95.08
1.2.	SEGURANÇA E ORDEM PÚBLICA	665.296,47	1.109.591,04	1.774.887,51		627.731,82	627.731,82	94.35	35.37
1.2.1.	Protecção civil e luta contra incêndio	665.296,47	1.109.591,04	1.774.887,51		627.731,82	627.731,82	94.35	35.37
2.	FUNÇÕES SOCIAIS	2.387.209,63	2.050.000,00	4.437.209,63		2.191.786,08	2.191.786,08	91.81	49.40
2.1.	EDUCAÇÃO	27.800,01		27.800,01		15.830,14	15.830,14	56.94	56.94
2.1.1.	Ensino não superior	27.800,01		27.800,01		15.830,14	15.830,14	56.94	56.94
2.4.	HABITAÇÃO E SERVIÇOS COLECTIVOS	2.268.776,90	2.050.000,00	4.318.776,90		2.123.663,49	2.123.663,49	93.60	49.17
2.4.1.	Habitação	9.990,00	1.500.000,00	1.509.990,00		7.847,53	7.847,53	78.55	0.52
2.4.2.	Ordenamento do território	1.941.805,45	150.000,00	2.091.805,45		1.848.018,99	1.848.018,99	95.17	88.35
2.4.3.	Saneamento	169.726,67	400.000,00	569.726,67		149.165,05	149.165,05	87.89	26.18
2.4.4.	Abastecimento de Água	68.999,99		68.999,99		59.464,42	59.464,42	86.18	86.18
2.4.5.	Resíduos Sólidos	1.500,00		1.500,00		435,96	435,96	29.06	29.06
2.4.6.	Protecção do meio ambiente e conservação da natureza	76.754,79		76.754,79		58.731,54	58.731,54	76.52	76.52
2.5.	SERVIÇOS CULTURAIS, RECREATIVOS E RELIGIOSOS	90.632,72		90.632,72		52.292,45	52.292,45	57.70	57.70
2.5.1.	Cultura	176,01		176,01		170,46	170,46	96.85	96.85
2.5.2.	Desporto, recreio e lazer	90.456,71		90.456,71		52.121,99	52.121,99	57.62	57.62
3.	FUNÇÕES ECONÓMICAS	2.486.947,08	8.164.532,82	10.651.479,90		2.253.118,12	2.253.118,12	90.60	21.15
3.1.	AGRICULTURA, PECUÁRIA, SILVICULTURA, CAÇA E PESCA	92.124,14	125.000,00	217.124,14		92.124,10	92.124,10	100.00	42.43
3.2.	INDÚSTRIA E ENERGIA	1.813.026,10	6.350.000,00	8.163.026,10		1.789.442,39	1.789.442,39	98.70	21.92
3.3.	TRANSPORTES E COMUNICAÇÕES	559.183,71	297.232,82	856.416,53		352.415,21	352.415,21	63.02	41.15
3.3.1.	Transportes rodoviários	559.183,71	297.232,82	856.416,53		352.415,21	352.415,21	63.02	41.15
3.4.	COMÉRCIO E TURISMO	22.613,13	1.392.300,00	1.414.913,13		19.136,42	19.136,42	84.63	1.35
3.4.1.	Mercados e Feiras	0,01		0,01					
3.4.2.	Turismo	22.613,12	1.392.300,00	1.414.913,12		19.136,42	19.136,42	84.63	1.35
TOTAL GERAL		5.731.768,44	11.324.123,86	17.055.892,30		5.255.494,10	5.255.494,10	91.69	30.81

Anotações

a) Execução Financeira Anual = (Executado no Ano * 100) / Previsto no Ano

b) Execução Financeira Global = (Total Executado * 100) / (Realizado em Anos Anteriores + Total Previsto)

OBJECTIVO	CÓDIGO DA CLASSIFIC. ECONÓMICA	CÓDIGO/ANO/TIPO/NUMERO DO PROJ. ACÇÃO	DESCRIÇÃO	FORMA DE REALIZAÇÃO	FONTE DE FINANCIAMENTO			DATAS		MONTANTE PREVISTO			MONTANTE EXECUTADO			EXEC. FINAN. CEIRA ANUAL % (a)	EXEC. FINAN. CEIRA GLOBAL % (b)		
					AC	AA	FC	INICIO	FIM	ANO	ANOS SEGUINTE	TOTAL	ANOS ANTERIORES	ANO	TOTAL				
1.			FUNÇÕES GERAIS								857.611,73	1.109.591,04	1.967.202,77		810.589,90	810.589,90	94.52	41.21	
1.1.			SERVIÇOS GERAIS DE ADMINISTRAÇÃO PÚBLICA								192.315,26		192.315,26		182.858,08	182.858,08	95.08	95.08	
1.1.1.			ADMINISTRAÇÃO GERAL								192.315,26		192.315,26		182.858,08	182.858,08	95.08	95.08	
	0102/07010203	10	2011	I	34	Conservação, reparação e valorização do património edificado municipal	OUTRA		100.0		2011/01/01	2015/12/31	4.393,64		4.393,60	4.393,60	100.00	100.00	
	0102/07010602	01	2012	I	1	Aquisição e reparação de maquinarias e equipamentos, incluindo os de transporte	OUTRA		100.0		2012/01/01	2015/12/31	8.014,31		8.014,30	8.014,30	100.00	100.00	
		04	2012	I	4	Modernização administrativa - gestão documental, implementação de B.U.A, e outros.	OUTRA		15.0	85.0	2012/01/01	2015/12/31	88.255,39		88.254,67	88.254,67	100.00	100.00	
	0102/07010203	04	2012	I	4								25.031,57		25.031,56		100.00		
	0102/070107	04	2012	I	4								14.939,47		14.939,46		100.00		
	0102/070108	04	2012	I	4								42.262,81		42.262,80		100.00		
	0102/070115	04	2012	I	4								6.021,54		6.020,85		99.99		
		03	2015	I	5	Aquisição e reparação de maquinarias e equipamentos, incluindo os de transporte	OUTRA		100.0		2015/01/01	2015/12/31	22.500,00		17.785,04	17.785,04	79.04	79.04	
	0102/07010602	03	2015	I	5								13.250,00		10.265,26		77.47		
	0102/07011002	03	2015	I	5								9.250,00		7.519,78		81.29		
		04	2015	I	6	Aquisição de Equipamento Informático e Multimédia	OUTRA		100.0		2015/01/01	2015/12/31	17.150,10		16.178,93	16.178,93	94.34	94.34	
	0102/070107	04	2015	I	6								12.775,10		12.693,60		99.36		
	0102/070108	04	2015	I	6								4.375,00		3.485,33		79.66		
	0102/07010203	05	2015	I	7	Conservação, reparação e valorização do património edificado municipal	OUTRA		100.0		2015/01/01	2015/12/31	36.000,00		35.234,31	35.234,31	97.87	97.87	
	0102/070115	06	2015	I	8	Elaboração do projecto para Armazem, Oficinas e Estaleiro	OUTRA		100.0		2015/01/01	2015/12/31	0,01		0,01				
	0102/07010301	07	2015	I	9	Requalificação do edificio dos Paços do Concelho	OUTRA		100.0		2015/01/01	2015/12/31	16.001,79		16.001,79	12.997,23	12.997,23	81.22	81.22
		08	2015	I	10	Aquisição de equipamentos GPS para as viaturas municipais.	OUTRA		100.0		2015/01/01	2015/12/31	0,02		0,02				
	0102/070109	08	2015	I	10								0,01						
	0102/070115	08	2015	I	10								0,01						
1.2.			SEGURANÇA E ORDEM PÚBLICA								665.296,47	1.109.591,04	1.774.887,51		627.731,82	627.731,82	94.35	35.37	
1.2.1.			PROTEÇÃO CIVIL E LUTA CONTRA INCÊNDIOS								665.296,47	1.109.591,04	1.774.887,51		627.731,82	627.731,82	94.35	35.37	
		01	2013	I	9	Defesa da floresta / minimização de riscos de incencio (Carcaos, Limpezas, Caminhos, etc) - Rede primária e secundária	OUTRA		20.0	80.0	2013/01/01	2016/12/31	656.296,46	1.109.591,04	1.765.887,50	619.954,25	619.954,25	94.46	35.11
	0102/07010413	01	2013	I	9								0,01						
	0102/070105	01	2013	I	9								656.296,45		619.954,25		94.46		
	0102/07010301	05	2014	I	5	Obras de requalificação e adaptação nas instalações dos Bombeiros Voluntarios	OUTRA		100.0		2014/01/01	2015/12/31	9.000,00		7.777,57	7.777,57	86.42	86.42	
	0102/070115	06	2014	I	14	Criação de um Fundo de Emergência Municipal para apoio a situações de reconhecida necessidade	OUTRA		100.0		2014/01/01	2015/12/31	0,01		0,01				
2.			FUNÇÕES SOCIAIS								2.387.209,63	2.050.000,00	4.437.209,63		2.191.786,08	2.191.786,08	91.81	49.40	
2.1.			EDUCAÇÃO								27.800,01		27.800,01		15.830,14	15.830,14	56.94	56.94	
2.1.1.			ENSINO NÃO SUPERIOR								27.800,01		27.800,01		15.830,14	15.830,14	56.94	56.94	
	0102/07010305	03	2015	I	11	Reparação, manutenção e conservação de diversas escolas e equipamentos escolares	OUTRA		100.0		2015/01/01	2015/12/31	21.000,00		9.485,10	9.485,10	45.17	45.17	
		05	2015	I	48	Elaboração de projetos, aquisição de terrenos e requalificação dos espaços escolares em funcionamneto	OUTRA		100.0		2015/01/01	2015/12/31	6.800,01		6.345,04	6.345,04	93.31	93.31	
	0102/070101	05	2015	I	48								1.800,00		1.800,00		100.00		
	0102/07010401	05	2015	I	48								0,01						
	0102/070115	05	2015	I	48								5.000,00		4.545,04		90.90		
2.4.			HABITAÇÃO E SERVIÇOS COLECTIVOS								2.268.776,90	2.050.000,00	4.318.776,90		2.123.663,49	2.123.663,49	93.60	49.17	
2.4.1.			HABITAÇÃO								9.990,00	1.500.000,00	1.509.990,00		7.847,53	7.847,53	78.55	0.52	
	0102/070115	06	2010	I	78	Construção de Habitação Social - PROHABITA (Bairro da Formiga, Arcozelos e outros)	EMPREITADA		70.0	30.0	2010/01/01	2016/12/31	0,01	1.500.000,00	1.500.000,01				
		01	2014	I	15	Elaboração do projecto e construção do Bairro Social da Corujeira	OUTRA		100.0		2014/01/01	2015/12/31	0,02		0,02				
	0102/07010201	01	2014	I	15								0,01						
A TRANSPORTAR ...										885.411,77	2.609.591,04	3.495.002,81		826.420,04	826.420,04				

OBJECTIVO	CÓDIGO DA CLASSIFIC. ECONÓMICA	CÓDIGO/ANO/TIPO/NUMERO DO PROJ. ACÇÃO				DESCRIÇÃO	FORMA DE REALIZAÇÃO	FONTE DE FINANCIAMENTO			DATAS		MONTANTE PREVISTO			MONTANTE EXECUTADO			EXEC. FINAN CEIRA ANUAL % (a)	EXEC. FINAN CEIRA GLOBAL % (b)
		AC	AA	FC	INICIO			FIM	ANO	ANOS SEGUINTE	TOTAL	ANOS ANTERIORES	ANO	TOTAL						
A TRANSPORTAR ...												3.006.933,86	3.159.591,04	6.166.524,90		2.831.451,61	2.831.451,61			
2.4.5.	0102/07010407	01	2014	I	7	Reparação, conservação e ampliação de diversas redes de abastecimento de agua do concelho	ADM. DIR.		100.0		2014/01/01	2015/12/31	53.999,99		53.999,99		48.415,69	48.415,69	89.66	89.66
	0102/07011002	03	2015	I	24	Material de Contagem, Bombagem e Tratamento de Agua RESIDUOS SÓLIDOS	OUTRA		100.0		2015/01/01	2015/12/31	15.000,00		15.000,00		11.048,73	11.048,73	73.66	73.66
2.4.6.	0102/07011001	02	2014	I	9	Recolha de lixo - aquisição e manutenção de equipamentos	OUTRA		100.0		2014/01/01	2015/12/31	1.500,00		1.500,00		435,96	435,96	29.06	29.06
	0102/07010413	06	2012	I	29	PROTECÇÃO DO MEIO AMBIENTE E CONSERVAÇÃO DA NATUREZA	OUTRA		100.0		2012/01/01	2015/12/31	905,07		905,07		905,06	905,06	100.00	100.00
	0102/07010412	02	2013	I	2	Ampliação e reparação de diversos cemitérios do concelho	OUTRA		100.0		2013/01/02	2015/12/31	16.009,60		16.009,60		15.945,40	15.945,40	99.60	99.60
	0102/07010413	01	2014	I	21	Implementação de um viveiro municipal	OUTRA		100.0		2014/01/01	2015/12/31	0,01		0,01					
		02	2014	I	22	Elaboração de projecto e aquisição de terrenos para a instalação de um parque de observação da Natureza/Centro Interpretativo, na serra de Leomil	OUTRA		100.0		2014/01/01	2015/12/31	0,02		0,02					
	0102/070101	02	2014	I	22								0,01							
	0102/070115	02	2014	I	22								0,01							
	0102/07010413	04	2015	I	25	Gestão do Canil Municipal	OUTRA		100.0		2015/01/01	2015/12/31	2.500,00		2.500,00		1.903,87	1.903,87	76.15	76.15
	0102/07010405	05	2015	I	26	Aquisição de arvores e plantas	OUTRA		100.0		2015/01/01	2015/12/31	5.000,00		5.000,00		3.680,76	3.680,76	73.62	73.62
	0102/07010307	06	2015	I	27	Instalação de um centro de recolha, tratamento e reutilização de inertes/demolições	OUTRA		100.0		2015/01/01	2015/12/31	0,01		0,01					
		07	2015	I	28	Elaboração de projecto e aquisição de terrenos para zona de recreio e lazer (S. Francisco e outros)	OUTRA		100.0		2015/01/01	2015/12/31	0,02		0,02					
	0102/070101	07	2015	I	28								0,01							
	0102/070115	07	2015	I	28								0,01							
	0102/07010413	08	2015	I	29	Aquisição de equipamentos e material de jardinagem	OUTRA		100.0		2015/01/01	2015/12/31	3.349,65		3.349,65		1.994,57	1.994,57	59.55	59.55
	0102/07010301	09	2015	I	30	Construção de um imóvel para casa mortuária em Alvite e adaptação de um imóvel em Porto da Nave	OUTRA		100.0		2015/01/01	2015/12/31	0,01		0,01					
2.5.	0102/07010412	10	2015	I	31	Ampliação e reparação de diversos cemitérios do concelho	OUTRA		100.0		2015/01/01	2015/12/31	48.990,40		48.990,40		34.301,88	34.301,88	70.02	70.02
						SERVIÇOS CULTURAIS, RECREATIVOS E RELIGIOSOS							90.632,72		90.632,72		52.292,45	52.292,45	57.70	57.70
2.5.1.						CULTURA							176,01		176,01		170,46	170,46	96.85	96.85
	0102/070115	05	2015	I	32	Aquisição de fundos bibliográficos para as Bibliotecas Municipal e Itenerante	OUTRA		100.0		2015/01/01	2015/12/31	176,00		176,00		170,46	170,46	96.85	96.85
2.5.2.	0102/070115	06	2015	I	33	Dinamização de um programa de animação do Centro Historico	OUTRA		100.0		2015/01/01	2015/12/31	0,01		0,01					
						DESPORTO, RECREIO E LAZER							90.456,71		90.456,71		52.121,99	52.121,99	57.62	57.62
	0102/07010406	01	2012	I	30	Beneficiação e Valorização de diversos espaços desportivos e recreativos no Municipio	OUTRA		100.0		2012/01/01	2015/12/31	6.456,70		6.456,70		6.456,68	6.456,68	100.00	100.00
		06	2014	I	10	Material para a piscina, pavilhão, relvado e outros equipamentos desportivos	OUTRA		100.0		2014/01/01	2015/12/31	36.000,00		36.000,00		25.189,00	25.189,00	69.97	69.97
	0102/07010302	06	2014	I	10								13.000,00				7.515,33		57.81	
	0102/07011002	06	2014	I	10								23.000,00				17.673,67		76.84	
	0102/07010406	08	2015	I	2	Beneficiação e Valorização de diversos espaços desportivos e recreativos	OUTRA		100.0		2015/01/01	2015/12/31	48.000,00		48.000,00		20.476,31	20.476,31	42.66	42.66
3.	0102/07010406	11	2015	I	35	Construção do Polivalente Desportivo de Leomil	EMPREITADA		100.0		2015/01/01	2015/12/31	0,01		0,01					
						FUNÇÕES ECONÓMICAS							2.486.947,08	8.164.532,82	10.651.479,90		2.253.118,12	2.253.118,12	90.60	21.15
3.1.						AGRICULTURA, PECUÁRIA, SILVICULTURA, CAÇA E PESCA							92.124,14	125.000,00	217.124,14		92.124,10	92.124,10	100.00	42.43
	0102/070115	04	2012	I	54	Elaboração de projectos de caminhos agrícolas e rurais diversos (Candidaturas PRODER) e outros	OUTRA		100.0		2012/01/01	2017/12/31	7.373,86	125.000,00	132.373,86		7.373,85	7.373,85	100.00	5.57
	0102/070115	06	2012	I	56	Execução de caminhos agrícolas e rurais diversos	EMPREITADA		100.0		2012/01/01	2015/12/31	84.750,26		84.750,26		84.750,25	84.750,25	100.00	100.00
	0102/070115	02	2013	I	6	Valorização ambiental dos espaços florestais - Galerias Ripícolas	OUTRA		100.0		2013/01/02	2015/12/31	0,01		0,01					
	0102/070115	03	2015	I	36	Estudo de projecto para instalação de uma unidade de Biomassa, no sul do concelho	OUTRA		100.0		2015/01/01	2015/12/31	0,01		0,01					
3.2.						INDÚSTRIA E ENERGIA							1.813.026,10	6.350.000,00	8.163.026,10		1.789.442,39	1.789.442,39	98.70	21.92
						Ampliação do Parque Industrial	OUTRA		15.0	85.0	2012/01/01	2016/12/31	1.539.615,39	400.000,00	1.939.615,39		1.538.992,75	1.538.992,75	99.96	79.35
	0102/070101	08	2012	I	73								266.460,00				265.837,50		99.77	
A TRANSPORTAR ...												4.876.560,89	3.684.591,04	8.561.151,93		4.633.492,83	4.633.492,83			

OBJECTIVO	CÓDIGO DA CLASSIFIC. ECONÓMICA	CÓDIGO/ANO/TIPO/NUMERO DO PROJ. ACÇÃO			DESCRIÇÃO	FORMA DE REALIZAÇÃO	FONTE DE FINANCIAMENTO			DATAS		MONTANTE PREVISTO			MONTANTE EXECUTADO			EXEC. FINAN. ANUAL % (a)	EXEC. FINAN. GLOBAL % (b)	
		AC	AA	FC			INICIO	FIM	ANO	ANOS SEGUINTE	TOTAL	ANOS ANTERIORES	ANO	TOTAL						
A TRANSPORTAR ...												5.726.056,21	11.324.123,86	17.050.180,07		5.253.258,56	5.253.258,56			
	0102/070115	01	2014	I 13	Estudo, projeto e construção de centro interpretativo do megalitismo	EMPREITADA		100.0		2014/01/01	2015/12/31	0,01		0,01						
	0102/070115	02	2014	I 27	Estudos e projetos para a reconversão das escolas desactivadas em turismo de Habitação	OUTRA		100.0		2014/01/01	2015/12/31	0,01		0,01						
	0102/070115	04	2014	I 30	Elaboração do roteiro turistico e outros materiais e acções promocionais	OUTRA		100.0		2014/01/01	2015/12/31	0,01		0,01						
	0102/070115	02	2015	I 46	Dinamização de diversos espaços de Interesse Turistico	OUTRA		100.0		2015/01/01	2015/12/31	5.712,19		5.712,19		2.235,54	2.235,54	39.14	39.14	
	0102/070306	03	2015	I 47	Elaboração de Projecto e Valorização das Praias Fluviais de Segões e Vilar	OUTRA		100.0		2015/01/01	2015/12/31	0,01		0,01						
TOTAL GERAL												5.731.768,44	11.324.123,86	17.055.892,30		5.255.494,10	5.255.494,10		91.69	30.81

Anotações
a) Execução Financeira Anual = (Executado no Ano * 100) / Previsto no Ano
b) Execução Financeira Global = (Total Executado * 100) / (Realizado em Anos Anteriores + Total Previsto)

Em 15 de Abril de 2016

António José Teixeira
 Mariana Isabel Marques Alves

(Other signatures below)

Em 29 de Abril de 2016

António José Teixeira



PLANO DE ACTIVIDADES MUNICIPAL



OBJECTIVO PROGRAMA	DESCRIÇÃO	MONTANTE PREVISTO			MONTANTE EXECUTADO			EXEC. FINAN CEIRA	EXEC. FINAN CEIRA
		ANO	ANOS SEGUINTE	TOTAL	ANOS ANTERIORES	ANO	TOTAL	% (a)	% (b)
1.	FUNÇÕES GERAIS	304.490,45		304.490,45		266.080,80	266.080,80	87.39	87.39
1.1.	SERVIÇOS GERAIS DA ADMINISTRAÇÃO PUBLICA	194.490,40		194.490,40		156.080,80	156.080,80	80.25	80.25
1.1.1.	Administração Geral	194.490,40		194.490,40		156.080,80	156.080,80	80.25	80.25
1.2.	SEGURANÇA E ORDEM PÚBLICA	110.000,05		110.000,05		110.000,00	110.000,00	100.00	100.00
1.2.1.	Protecção civil e luta contra incêndio	110.000,05		110.000,05		110.000,00	110.000,00	100.00	100.00
2.	FUNÇÕES SOCIAIS	2.494.469,04	245.000,00	2.739.469,04		1.984.723,80	1.984.723,80	79.56	72.45
2.1.	EDUCAÇÃO	629.152,44		629.152,44		606.852,74	606.852,74	96.46	96.46
2.1.1.	Ensino não superior	62.345,05		62.345,05		40.045,45	40.045,45	64.23	64.23
2.1.2.	Serviços auxiliares de ensino	566.807,39		566.807,39		566.807,29	566.807,29	100.00	100.00
2.2.	SAÚDE	934,81		934,81		934,80	934,80	100.00	100.00
2.2.1.	Serviços individuais de saúde	934,81		934,81		934,80	934,80	100.00	100.00
2.3.	SEGURANÇA E ACÇÃO SOCIAIS	75.829,55	75.000,00	150.829,55		75.829,42	75.829,42	100.00	50.27
2.3.2.	Ação Social	75.829,55	75.000,00	150.829,55		75.829,42	75.829,42	100.00	50.27
2.4.	HABITAÇÃO E SERVIÇOS COLECTIVOS	1.124.886,86	170.000,00	1.294.886,86		775.210,08	775.210,08	68.91	59.87
2.4.1.	Habitação	0,02		0,02					
2.4.2.	Ordenamento do território	12.351,87		12.351,87		12.351,86	12.351,86	100.00	100.00
2.4.3.	Saneamento	416.483,93		416.483,93		257.544,56	257.544,56	61.84	61.84
2.4.4.	Abastecimento de Água	308.084,44		308.084,44		238.668,48	238.668,48	77.47	77.47
2.4.5.	Resíduos Sólidos	180.179,04		180.179,04		141.907,68	141.907,68	78.76	78.76
2.4.6.	Protecção do meio ambiente e conservação da natureza	207.787,56	170.000,00	377.787,56		124.737,50	124.737,50	60.03	33.02
2.5.	SERVIÇOS CULTURAIS, RECREATIVOS E RELIGIOSOS	663.665,38		663.665,38		525.896,76	525.896,76	79.24	79.24
2.5.1.	Cultura	288.741,66		288.741,66		245.916,18	245.916,18	85.17	85.17
2.5.2.	Desporto, recreio e lazer	331.298,72		331.298,72		244.105,58	244.105,58	73.68	73.68
2.5.3.	Outras actividades cívicas e religiosas	43.625,00		43.625,00		35.875,00	35.875,00	82.23	82.23
3.	FUNÇÕES ECONÓMICAS	749.650,57	400.000,00	1.149.650,57		742.840,80	742.840,80	99.09	64.61
3.1.	AGRICULTURA, PECUÁRIA, SILVICULTURA, CAÇA E PESCA	1.378,71		1.378,71		1.378,66	1.378,66	100.00	100.00
3.2.	INDUSTRIA E ENERGIA	658.426,22		658.426,22		655.959,91	655.959,91	99.63	99.63
3.3.	TRANSPORTES E COMUNICAÇÕES	76.827,15	400.000,00	476.827,15		76.827,12	76.827,12	100.00	16.11
3.3.1.	Transportes rodoviários	76.827,15	400.000,00	476.827,15		76.827,12	76.827,12	100.00	16.11
3.4.	COMÉRCIO E TURISMO	4.268,48		4.268,48		1.155,40	1.155,40	27.07	27.07
3.4.2.	Turismo	4.268,48		4.268,48		1.155,40	1.155,40	27.07	27.07
3.5.	OUTRAS FUNÇÕES ECONÓMICAS	8.750,01		8.750,01		7.519,71	7.519,71	85.94	85.94
4.	OUTRAS FUNÇÕES	1.281.165,58	3.138.158,15	4.419.323,73		1.237.111,72	1.237.111,72	96.56	27.99
4.1.	OPERAÇÕES DA DÍVIDA AUTÁRQUICA	904.668,02	2.711.407,74	3.616.075,76		885.144,29	885.144,29	97.84	24.48
4.2.	TRANSFERÊNCIAS ENTRE ADMINISTRAÇÕES	376.422,51	426.750,41	803.172,92		351.922,47	351.922,47	93.49	43.82
4.3.	DIVERSAS NÃO ESPECIFICADAS	75,05		75,05		44,96	44,96	59.91	59.91
TOTAL GERAL		4.829.775,64	3.783.158,15	8.612.933,79		4.230.757,12	4.230.757,12	87.60	49.12

Anotações

a) Execução Financeira Anual = (Executado no Ano * 100) / Previsto no Ano

b) Execução Financeira Global = (Total Executado * 100) / (Realizado em Anos Anteriores + Total Previsto)

OBJECTIVO	CÓDIGO DA CLASSIFIC. ECONÓMICA	CÓDIGO/ANO/TIPO/NUMERO DO PROJ. ACÇÃO	DESCRIÇÃO	FORMA DE REALIZAÇÃO	FONTE DE FINANCIAMENTO			DATAS		MONTANTE PREVISTO			MONTANTE EXECUTADO			EXEC. FINAN CEIRA ANUAL % (a)	EXEC. FINAN CEIRA GLOBAL % (b)
					AC	AA	FC	INICIO	FIM	ANO	ANOS SEGUINTE	TOTAL	ANOS ANTERIORES	ANO	TOTAL		
1.			FUNÇÕES GERAIS														
1.1.			SERVIÇOS GERAIS DE ADMINISTRAÇÃO PÚBLICA														
1.1.1.			ADMINISTRAÇÃO GERAL														
	0102/020215	09	2012 A 1	Plano de Formação Profissional no âmbito do POPH - Programa Operacional de Potencial Humano	OUTRA		100.0	2012/01/01	2015/12/31	16.604,21		16.604,21		7.328,40	7.328,40	44.14	44.14
		02	2013 A 70	Contratação de serviços técnicos especializados (Elevadores,manutenção de equipamentos,contratação publica,manutenção software,	OUTRA		100.0	2013/01/01	2015/12/31	7.527,62		7.527,62		7.527,60	7.527,60	100.00	100.00
	0102/020219	02	2013 A 70							7.250,86				7.250,85		100.00	
	0102/020220	02	2013 A 70							276,76				276,75		100.00	
	0102/020220	01	2014 A 26	Aquisição de serviços de inventariação patrimonial	OUTRA		100.0	2014/01/01	2015/12/31	0,01		0,01					
		02	2014 A 29	Fornecimento de combustíveis	OUTRA		100.0	2014/01/01	2015/12/31	99.514,54		99.514,54		87.300,19	87.300,19	87.73	87.73
	0102/02010201	02	2014 A 29							4.215,64				3.717,72		88.19	
	0102/02010202	02	2014 A 29							94.298,90				83.413,47		88.46	
	0102/02010299	02	2014 A 29							1.000,00				169,00		16.90	
	0102/040802	03	2014 A 41	Concessão de bolsas para Investigadores que desenvolvam projetos de interesse para a região	OUTRA		100.0	2014/01/01	2015/12/31	0,01		0,01					
	0102/020209	01	2015 A 4	Contrato para aquisição e reserva previa do serviço de conectividade Metro Lan	OUTRA		100.0	2014/09/15	2015/09/15	8.544,01		8.544,01		6.407,49	6.407,49	74.99	74.99
	0102/020214	02	2015 A 14	Serviços técnicos de consultoria e pareceres	OUTRA		100.0	2015/01/02	2015/12/31	15.000,00		15.000,00		12.754,65	12.754,65	85.03	85.03
		09	2015 A 40	Serviços técnicos especializados (Elevadores,manutenção de equipamentos,contratação publica,manutenção software,etc)	OUTRA		100.0	2015/01/01	2015/12/31	47.300,00		47.300,00		34.762,47	34.762,47	73.49	73.49
	0102/020219	09	2015 A 40							24.800,00				12.906,32		52.04	
	0102/020220	09	2015 A 40							22.500,00				21.856,15		97.14	
1.2.			SEGURANÇA E ORDEM PÚBLICA														
1.2.1.			PROTEÇÃO CIVIL E LUTA CONTRA INCÊNDIOS														
	0102/040701	01	2014 A 1	Transferência corrente para incentivos aos recursos humanos dos Bombeiros,destinado à criação das E.I.P.'s	OUTRA		100.0	2014/01/21	2015/12/31	10.000,01		10.000,01		10.000,00	10.000,00	100.00	100.00
		03	2014 A 3	Proteção Civil - Dinamização do gabinete e prevenção e gestão de Riscos	OUTRA		100.0	2014/01/01	2015/12/31	0,02		0,02					
	0102/020121	03	2014 A 3							0,01							
	0102/040701	03	2014 A 3							0,01							
	0102/040701	04	2014 A 25	Transferência corrente para incentivos aos Recursos Humanos dos Bombeiros Voluntários	OUTRA		100.0	2014/01/01	2015/12/31	28.000,01		28.000,01		28.000,00	28.000,00	100.00	100.00
	0102/040701	01	2015 A 16	Transferência de Capital para Ass.Florestais e Bombeiros envolvidos na prevenção,vigilância e combate a incêndios florestais	OUTRA		100.0	2015/01/01	2015/12/31	10.000,00		10.000,00		10.000,00	10.000,00	100.00	100.00
	0102/040701	02	2015 A 17	Transferência corrente para incentivos aos recursos humanos dos Bombeiros,destinado à criação das E.I.P.'s	OUTRA		100.0	2015/01/01	2015/12/31	20.000,00		20.000,00		20.000,00	20.000,00	100.00	100.00
	0102/040701	03	2015 A 18	Transferência corrente para incentivos aos Recursos Humanos dos Bombeiros Voluntários	OUTRA		100.0	2015/01/01	2015/12/31	42.000,00		42.000,00		42.000,00	42.000,00	100.00	100.00
	0102/080701	04	2015 A 41	Transferencia para participação na aquisição de viaturas para os Bombeiros Voluntarios	OUTRA		100.0	2015/01/01	2015/12/31	0,01		0,01					
2.			FUNÇÕES SOCIAIS														
2.1.			EDUCAÇÃO														
2.1.1.			ENSINO NÃO SUPERIOR														
	0102/02010299	01	2014 A 13	Aquisição de combustíveis para o Centro Escolar de Moimenta da Beira	OUTRA		100.0	2014/01/01	2015/12/31	30.100,00		30.100,00		10.675,45	10.675,45	35.47	35.47
		02	2014 A 35	Aquisição/substituição de viaturas para a promoção de actividades educativas - Transferência	OUTRA		100.0	2014/01/01	2015/12/31	0,02		0,02					
	0102/08050102	02	2014 A 35							0,01							
	0102/080701	02	2014 A 35							0,01							
		01	2015 A 20	Cooperação com o ensino tecnico-profissional	OUTRA		100.0	2015/01/01	2015/12/31	0,02		0,02					
	0102/04010102	01	2015 A 20							0,01							
	0102/090801	01	2015 A 20							0,01							
A TRANSPORTAR ...										334.590,49		334.590,49		276.756,25	276.756,25		

OBJECTIVO	CÓDIGO DA CLASSIFIC. ECONÓMICA	CÓDIGO/ANO/TIPO/NUMERO DO PROJ. ACÇÃO	DESCRIÇÃO	FORMA DE REALIZAÇÃO	FONTE DE FINANCIAMENTO			DATAS		MONTANTE PREVISTO			MONTANTE EXECUTADO			EXEC. FINAN CEIRA ANUAL % (a)	EXEC. FINAN CEIRA GLOBAL % (b)			
					AC	AA	FC	INICIO	FIM	ANO	ANOS SEGUINTE	TOTAL	ANOS ANTERIORES	ANO	TOTAL					
A TRANSPORTAR ...										334.590,49		334.590,49		276.756,25	276.756,25					
2.1.2.	0102/040802	02	2015	A	21	Instituição de premios de excelência para os melhores alunos de cada nível de ensino	OUTRA		100.0		2015/01/01	2015/12/31	0,01		0,01					
	0102/040301	04	2015	A	42	Apoio a projectos educativos/ Transferência para Agrupamento Vertical de Escolas	OUTRA		100.0		2015/01/01	2015/12/31	32.245,00		32.245,00	29.370,00	29.370,00	91.08	91.08	
			02	2014	A	30	SERVIÇOS AUXILIARES DE ENSINO	OUTRA		100.0		2014/01/01	2015/12/31	566.807,39		566.807,39	566.807,29	566.807,29	100.00	100.00
							Protocolos de cooperação - Ensino pré primário	OUTRA		100.0				119.372,82		119.372,82	119.372,82	119.372,82	100.00	100.00
		0102/020105	02	2014	A	30		OUTRA		100.0				34.393,27		34.393,27			100.00	100.00
		0102/020210	02	2014	A	30		OUTRA		100.0				55.929,48		55.929,48			100.00	100.00
		0102/020220	02	2014	A	30		OUTRA		100.0				29.050,07		29.050,07			100.00	100.00
		0102/020105	03	2014	A	31	Protocolos de cooperação - 1º CEB	OUTRA		100.0		2014/01/01	2015/12/31	50.698,48		50.698,48	50.698,48	50.698,48	100.00	100.00
		0102/040802	01	2015	A	9	Auxílios Economicos aos alunos do 1.º CEB	OUTRA		100.0		2015/01/01	2015/12/31	4.255,21		4.255,21	4.255,20	4.255,20	100.00	100.00
		0102/020210	02	2015	A	22	Transportes escolares	OUTRA		100.0		2015/01/01	2015/12/31	368.503,00		368.503,00	368.502,95	368.502,95	100.00	100.00
2.2.		03	2015	A	48	Protocolos de cooperação - Ensino pré primário	OUTRA		100.0		2015/01/01	2015/12/31	13.398,03		13.398,03	13.398,00	13.398,00	100.00	100.00	
		0102/020105	03	2015	A	48		OUTRA		100.0				12.037,21		12.037,20			100.00	100.00
		0102/020210	03	2015	A	48		OUTRA		100.0				1.360,81		1.360,80			100.00	100.00
		0102/020220	03	2015	A	48		OUTRA		100.0				0,01		0,01			100.00	100.00
		0102/020105	04	2015	A	49	Protocolos de cooperação - 1º CEB	OUTRA		100.0		2015/01/01	2015/12/31	10.579,85		10.579,85	10.579,84	10.579,84	100.00	100.00
							SAÚDE	OUTRA		100.0				934,81		934,81	934,80	934,80	100.00	100.00
							SERVIÇOS INDIVIDUAIS DE SAÚDE	OUTRA		100.0				934,81		934,81	934,80	934,80	100.00	100.00
		0102/020220	01	2015	A	23	Aquisição de Serviços no âmbito de higiene e segurança no trabalho	OUTRA		100.0		2015/01/01	2015/12/31	934,81		934,81	934,80	934,80	100.00	100.00
							SEGURANÇA E ACÇÃO SOCIAL	OUTRA		100.0				75.829,55	75.000,00	150.829,55	75.829,42	75.829,42	100.00	50.27
							ACÇÃO SOCIAL	OUTRA		100.0				75.829,55	75.000,00	150.829,55	75.829,42	75.829,42	100.00	50.27
2.3.2.	0102/080701	05	2012	A	19	Apoio à construção do Lar Residencial da Artenave	OUTRA		100.0		2012/01/01	2015/12/31	10.000,00		10.000,00	10.000,00	10.000,00	100.00	33.33	
	0102/080701	08	2012	A	22	Apoio à construção do Lar de Idosos da Associação Solidariedade S. Martinho - Casa Nossa	OUTRA		100.0		2012/01/01	2015/12/31	20.000,00	55.000,00	75.000,00	20.000,00	20.000,00	100.00	26.67	
			04	2014	A	37	Apoio a projectos especiais de desenvolvimento social	OUTRA		100.0		2014/01/01	2015/12/31	0,04		0,04				
		0102/020225	04	2014	A	37		OUTRA		100.0				0,01		0,01				
		0102/040301	04	2014	A	37		OUTRA		100.0				0,01		0,01				
		0102/040701	04	2014	A	37		OUTRA		100.0				0,01		0,01				
		0102/040802	04	2014	A	37		OUTRA		100.0				0,01		0,01				
		0102/040802	05	2014	A	38	Concessão de bolsas de estudo para alunos carenciados que frequentem o ensino superior	OUTRA		100.0		2014/01/01	2015/12/31	0,01		0,01				
			06	2014	A	42	Implementação social do Microcrédito	OUTRA		100.0		2014/01/01	2015/12/31	0,03		0,03				
		0102/020225	06	2014	A	42		OUTRA		100.0				0,01		0,01				
2.4.	0102/040102	06	2014	A	42		OUTRA		100.0				0,01		0,01					
	0102/040802	06	2014	A	42		OUTRA		100.0				0,01		0,01					
	0102/080701	01	2015	A	2	Apoio à construção e aquisição de equipamentos para Centros Sociais e outras Obras de Solidariedade Social - IPSS (Sever, Alvite, Leomil, S. Martinho-Peva, Caria, Cabaços, Moimenta e Outros) - Transferência	OUTRA		100.0		2015/01/01	2015/12/31	0,01		0,01					
			02	2015	A	6	Funcionamento e Dinamização da Comissão da Protecção de Menores	OUTRA		100.0		2015/01/01	2015/12/31	17.749,76		17.749,76	17.749,74	17.749,74	100.00	100.00
		0102/020121	02	2015	A	6		OUTRA		100.0				15,91		15,90			99.94	
		0102/020225	02	2015	A	6		OUTRA		100.0				17.733,84		17.733,84			100.00	
		0102/040802	02	2015	A	6		OUTRA		100.0				0,01		0,01				
		0102/020225	03	2015	A	7	Implementação de projectos de desenvolvimento social - REDE SOCIAL	OUTRA		100.0		2015/01/01	2015/12/31	17.733,84		17.733,84	17.733,84	17.733,84	100.00	100.00
		0102/020220	04	2015	A	24	Comparticipação nos transportes realizados pela Artenave	OUTRA		100.0		2015/01/01	2015/12/31	10.345,85		10.345,85	10.345,84	10.345,84	100.00	100.00
		0102/080701	05	2015	A	50	Projecto e construção dos arranjos exteriores do edificio da Artenave - Transferecia	OUTRA		100.0		2015/01/01	2015/12/31	0,01		0,01				
						HABITAÇÃO E SERVIÇOS COLECTIVOS	OUTRA		100.0				1.124.886,86	170.000,00	1.294.886,86	775.210,08	775.210,08	68.91	59.87	
						HABITAÇÃO	OUTRA		100.0				0,02		0,02					
A TRANSPORTAR ...										1.010.407,25	75.000,00	1.085.407,25		949.697,76	949.697,76					

OBJECTIVO	CÓDIGO DA CLASSIFIC. ECONÓMICA	CÓDIGO/ANO/TIPO/NUMERO DO PROJ. ACÇÃO	DESCRIÇÃO	FORMA DE REALIZAÇÃO	FONTE DE FINANCIAMENTO			DATAS		MONTANTE PREVISTO			MONTANTE EXECUTADO			EXEC. FINAN CEIRA ANUAL % (a)	EXEC. FINAN CEIRA GLOBAL % (b)	
					AC	AA	FC	INICIO	FIM	ANO	ANOS SEGUINTE	TOTAL	ANOS ANTERIORES	ANO	TOTAL			
A TRANSPORTAR ...										1.010.407,25	75.000,00	1.085.407,25		949.697,76	949.697,76			
2.4.2.	0102/04050102 0102/040701	02	2014	A	39	Dinamização do projecto Social "RECUPERA" - Habitação Social - Parceria/Transferência para IPSS e Juntas de Freguesia	OUTRA	100.0	2014/01/02	2015/12/31	0,02		0,02					
		02	2014	A	39							0,01						
		02	2014	A	39								0,01					
2.4.3.	0102/08050102	08	2008	A	52	ORDENAMENTO DO TERRITÓRIO Beneficiação e Valorização de várias Ruas, Praças e Largos do Município - Transferência para as Juntas de Freguesia	OUTRA	100.0	2008/01/01	2015/12/31	12.351,87		12.351,87	12.351,86	12.351,86	100.00	100.00	
		09	2009	A	10			Transferência para as Juntas de Freguesia - Protocolos de Cooperação Tecnica e Financeira - Projectos de Acessibilidades Rurais e Agricolas	100.0	2009/01/01	2015/12/31	0,01		0,01				
2.4.4.	0102/020220	02	2012	A	25	SANEAMENTO Tratamento de Aguas Residuais a efectuar pelas A.T.M.A.D.	OUTRA	100.0	2012/01/01	2015/12/31	416.483,93		416.483,93	257.544,56	257.544,56	61.84	61.84	
		01	2013	A	30			Tratamento de Aguas Residuais a efectuar pelas A.T.M.A.D.	100.0	2013/01/01	2015/12/31	67.746,99		67.746,99	67.746,99	67.746,99	100.00	100.00
		03	2014	A	33			Saneamento-recolha e tratamento de efluentes - A.T.M.A.D.	100.0	2014/01/01	2015/12/31	306.014,63		306.014,63	189.797,57	189.797,57	62.02	62.02
2.4.5.	0102/020220	03	2015	A	45	Saneamento-recolha e tratamento de efluentes - A.T.M.A.D.	OUTRA	100.0	2015/01/01	2015/12/31	42.722,30		42.722,30					
		03	2015	A	45	ABASTECIMENTO DE AGUA	OUTRA	100.0	2015/01/01	2015/12/31	0,01		0,01					
		03	2015	A	45	Abastecimento de bens e serviços - Abastecimento de Agua do Sistema A.T.M.A.D.	OUTRA	100.0	2015/01/01	2015/12/31	308.084,44		308.084,44	238.668,48	238.668,48	77.47	77.47	
2.4.6.	0102/02011601	03	2012	A	26	Aquisição de bens e serviços - Abastecimento de Agua do Sistema A.T.M.A.D.	OUTRA	100.0	2012/01/01	2015/12/31	65.700,12		65.700,12	65.700,10	65.700,10	100.00	100.00	
		01	2013	A	31	Aquisição de bens e serviços - Abastecimento de Agua do Sistema A.T.M.A.D.	OUTRA	100.0	2013/01/01	2015/12/31	189.132,15		189.132,15	159.582,98	159.582,98	84.38	84.38	
		02	2013	A	32	Aquisição de serviços no âmbito de análises e tratamento de agua para abastecimento publico e consumo nos equipamentos	OUTRA	100.0	2013/01/01	2015/12/31	7.313,87		7.313,87	7.295,34	7.295,34	99.75	99.75	
2.4.5.	0102/02011601	03	2014	A	34	Fornecimento de agua - A.T.M.A.D.	OUTRA	100.0	2014/01/01	2015/12/31	38.346,82		38.346,82					
		01	2015	A	25	Aquisição de serviços no âmbito de análises e tratamento de agua para abastecimento publico e consumo nos equipamentos	OUTRA	100.0	2015/01/01	2015/12/31	7.591,47		7.591,47	6.090,06	6.090,06	80.22	80.22	
		02	2015	A	26	Fornecimento de agua - A.T.M.A.D.	OUTRA	100.0	2015/01/01	2015/12/31	0,01		0,01					
2.4.6.	0102/020220	01	2014	A	7	RESÍDUOS SÓLIDOS Tratamento de Resíduos Sólidos Urbanos - RESINORTE	OUTRA	100.0	2014/01/01	2015/12/31	180.179,04		180.179,04	141.907,68	141.907,68	78.76	78.76	
		01	2015	A	27	Tratamento de Resíduos Sólidos Urbanos - RESINORTE	OUTRA	100.0	2015/01/01	2015/12/31	28.670,18		28.670,18	28.670,17	28.670,17	100.00	100.00	
		05	2013	A	36	PROTECÇÃO DO MEIO AMBIENTE E CONSERVAÇÃO DA NATUREZA Aquisição de serviços no âmbito de tratamento, limpeza e recolha de Residuos Sólidos Urbanos	OUTRA	100.0	2013/01/01	2015/12/31	151.508,86	170.000,00	377.787,56	113.237,51	113.237,51	74.74	74.74	
2.5.	0102/08050102	04	2014	A	44	Campanhas de sensibilização ambiental	OUTRA	100.0	2014/01/01	2015/12/31	0,01		0,01					
		05	2014	A	45	Aquisição de terrenos, ampliação e conservação de vários cemitérios publicos - Transferencia para Juntas de Freguesia	OUTRA	100.0	2014/01/01	2015/12/31	0,01		0,01					
		01	2015	A	28	Recuperação de Equipamentos Comunitarios (Fornos Publicos, Fontanários, Moínhos, etc.) - Transferencia	OUTRA	100.0	2015/01/01	2015/12/31	3.000,02		3.000,02	3.000,00	3.000,00	100.00	100.00	
2.5.1.	0102/08050102 0102/080701 0102/020220	01	2015	A	28	Aquisição de serviços no âmbito de tratamento, limpeza e recolha de Residuos Sólidos Urbanos	OUTRA	100.0	2015/01/01	2015/12/31	3.000,01		3.000,01	3.000,00				
		01	2015	A	28				100.0			0,01						
		02	2015	A	29				100.0	2015/01/01	2015/12/31	79.575,00	170.000,00	249.575,00				
2.5.1.	0102/08050102	03	2015	A	30	Recuperação e valorização paisagistica dos Parques Verdes - Transferência para Juntas de Freguesia	OUTRA	100.0	2015/01/01	2015/12/31	0,01		0,01					
		05	2013	A	44	SERVIÇOS CULTURAIS, RECREATIVOS E RELIGIOSOS CULTURA Construção, Beneficiação e Dinamização de diversos centros sócio-culturais do concelho - Transferência para Associações	OUTRA	100.0	2013/01/01	2015/12/31	663.665,38		663.665,38	525.896,76	525.896,76	79.24	79.24	
		01	2014	A	8	Edição e Dinamização da Agenda Cultural do Municipio (Expodemo 2014, Forum Juventude, Diaspora, Teatro, Cinema, exposições, Seminários, Concertos, Festas, etc.)	OUTRA	100.0	2014/01/01	2015/12/31	288.741,66		288.741,66	245.916,18	245.916,18	85.17	85.17	
2.5.1.	0102/040701	05	2013	A	44	Construção, Beneficiação e Dinamização de diversos centros sócio-culturais do concelho - Transferência para Associações	OUTRA	100.0	2013/01/01	2015/12/31	6.750,01		6.750,01	6.750,00	6.750,00	100.00	100.00	
		01	2014	A	8				100.0	2014/01/01	2015/12/31	47.087,60		47.087,60	47.087,59	47.087,59	100.00	100.00
2.5.1.	0102/020121 0102/020225	01	2014	A	8		OUTRA	100.0			2.608,37		2.608,37	2.608,36		100.00		
		01	2014	A	8				100.0			44.479,23		44.479,23	44.479,23		100.00	
A TRANSPORTAR ...										2.189.131,72	245.000,00	2.434.131,72		1.778.745,43	1.778.745,43			

OBJECTIVO	CÓDIGO DA CLASSIFIC. ECONÓMICA	CÓDIGO/ANO/TIPO/NUMERO DO PROJ. ACÇÃO	DESCRIÇÃO	FORMA DE REALIZAÇÃO	FONTE DE FINANCIAMENTO			DATAS		MONTANTE PREVISTO			MONTANTE EXECUTADO			EXEC. FINAN. CEIRA ANUAL % (a)	EXEC. FINAN. CEIRA GLOBAL % (b)
					AC	AA	FC	INICIO	FIM	ANO	ANOS SEGUINTE	TOTAL	ANOS ANTERIORES	ANO	TOTAL		
									A TRANSPORTAR ...		2.799.459,52	245.000,00	3.044.459,52		2.251.304,60	2.251.304,60	
3.2.	0102/040701	01	2015	A 19							500,00			500,00		100,00	
	0102/080701	01	2015	A 19							0,01						
		02	2015	A 36	Construção e Reparação de diversos regadios do concelho	OUTRA		100,0	2015/01/01	2015/12/31	878,68		878,68	878,66	878,66	100,00	100,00
	0102/020121	02	2015	A 36							878,67			878,66		100,00	
	0102/020203	02	2015	A 36							0,01						
					INDÚSTRIA E ENERGIA						658.426,22		658.426,22	655.959,91	655.959,91	99,63	99,63
	0102/020201	01	2014	A 14	Encargos com energia eletrica (MT, BTE, BTN)	OUTRA		100,0	2014/01/01	2015/12/31	658.426,21		658.426,21	655.959,91	655.959,91	99,63	99,63
	0102/040701	01	2015	A 37	Gabinete de Fomento Económico em parceria com AIRV e ACV - Transferência	OUTRA		100,0	2015/01/01	2015/12/31	0,01		0,01				
3.3.					TRANSPORTES E COMUNICAÇÕES						76.827,15	400.000,00	476.827,15	76.827,12	76.827,12	100,00	16,11
3.3.1.					TRANSPORTES RODOVIÁRIOS						76.827,15	400.000,00	476.827,15	76.827,12	76.827,12	100,00	16,11
	0102/08050104	02	2014	A 27	E.N. 323 entre Moimenta da Beira e Tabuaço - Acordo Extra-Judicial - Transferência	OUTRA		100,0	2014/01/01	2018/12/31	43.628,95	300.000,00	343.628,95	43.628,94	43.628,94	100,00	12,70
	0102/08050104	03	2014	A 32	Consolidação da Malha Viária Intermunicipal Acordo Extra-Judicial - Transferencia	OUTRA		100,0	2014/01/01	2017/12/31	33.198,19	100.000,00	133.198,19	33.198,18	33.198,18	100,00	24,92
	0102/08050102	08	2014	A 50	Beneficiação de diversos caminhos agricolas florestais - Transferência para Juntas de Freguesia	OUTRA		100,0	2014/01/01	2015/12/31	0,01		0,01				
3.4.					COMÉRCIO E TURISMO						4.268,48		4.268,48	1.155,40	1.155,40	27,07	27,07
3.4.2.					TURISMO						4.268,48		4.268,48	1.155,40	1.155,40	27,07	27,07
		03	2014	A 51	Criação e conservação de percursos pedestres, promoção turística, campanhas publicitárias	OUTRA		100,0	2014/01/01	2015/12/31	2.268,47		2.268,47				
	0102/020121	03	2014	A 51							0,01						
	0102/020220	03	2014	A 51							2.268,46						
		01	2015	A 38	Dinamização do Centro Rural de Castelo	OUTRA		100,0	2015/01/01	2015/12/31	2.000,01		2.000,01	1.155,40	1.155,40	57,77	57,77
	0102/020121	01	2015	A 38							2.000,00			1.155,40		57,77	
	0102/04050102	01	2015	A 38							0,01						
3.5.					OUTRAS FUNÇÕES ECONÓMICAS						8.750,01		8.750,01	7.519,71	7.519,71	85,94	85,94
		01	2015	A 39	Edição da revista trimestral de divulgação municipal, publicidade Promocional e outras actividades conexas	OUTRA		100,0	2015/01/01	2015/12/31	8.750,01		8.750,01	7.519,71	7.519,71	85,94	85,94
	0102/020217	01	2015	A 39							8.750,00			7.519,71		85,94	
	0102/020225	01	2015	A 39							0,01						
4.					OUTRAS FUNÇÕES						1.281.165,58	3.138.158,15	4.419.323,73	1.237.111,72	1.237.111,72	96,56	27,99
4.1.					OPERAÇÕES DA DÍVIDA AUTÁRQUICA						904.668,02	2.711.407,74	3.616.075,76	885.144,29	885.144,29	97,84	24,48
	0102/030601	03	2012	A 59	Outros juros e encargos financeiros	OUTRA		100,0	2012/01/01	2015/12/31	19.288,16		19.288,16	10.731,75	10.731,75	55,64	55,64
	0103/100605	03	2013	A 7	Amortização de empréstimos de médio e longo prazo (PAEL)	OUTRA		100,0	2014/05/15	2033/11/15	121.242,97	2.110.926,30	2.232.169,27	121.242,96	121.242,96	100,00	5,43
	0103/03010502	04	2013	A 8	Juros e encargos de empréstimos de médio e longo prazo (PAEL)	OUTRA		100,0	2013/01/01	2033/12/31	75.112,01	597.481,44	672.593,45	75.112,00	75.112,00	100,00	11,17
	0102/08050104	06	2013	A 62	Transferência de Capital para AMVDS, destinado à amortização do empréstimo perante o banco Millennium BCP	OUTRA		100,0	2013/01/01	2015/12/31	0,01		0,01				
	0102/030601	07	2013	A 63	Outros juros e encargos financeiros	OUTRA		100,0	2013/01/01	2015/12/31	21.132,10		21.132,10	18.141,11	18.141,11	85,85	85,85
	0102/100603	01	2014	A 15	Amortização de empréstimos de médio e longo prazo (PREDE - DGO)	OUTRA		100,0	2014/06/15	2018/12/15	382.308,80		382.308,80	382.308,80	382.308,80	100,00	100,00
	0102/03010302	02	2014	A 16	Juros e encargos de empréstimos de médio e longo prazo (PREDE - DGO)	OUTRA		100,0	2014/01/01	2015/12/31	13.335,87		13.335,87	13.335,87	13.335,87	100,00	100,00
	0102/030601	05	2014	A 19	Outros juros e encargos financeiros	OUTRA		100,0	2014/01/01	2015/12/31	90.450,00		90.450,00	82.473,77	82.473,77	91,18	91,18
		08	2014	A 52	Apoio a PME / Micro empresas - Projecto Finicia	OUTRA		100,0	2014/01/01	2015/12/31	0,02		0,02				
	0102/020225	08	2014	A 52							0,01						
	0102/090901	08	2014	A 52							0,01						
	0103/100603	01	2015	A 10	Amortização de empréstimos de médio e longo prazo	OUTRA		100,0	2015/01/01	2015/12/31	155.164,60		155.164,60	155.164,60	155.164,60	100,00	100,00
		02	2015	A 11	Juros e encargos de empréstimos de médio e longo prazo	OUTRA		100,0	2015/01/01	2015/12/31	8.633,45		8.633,45	8.633,43	8.633,43	100,00	100,00
	0103/03010302	02	2015	A 11							8.561,44			8.561,43		100,00	
	0103/030201	02	2015	A 11							72,01			72,00		99,99	
									A TRANSPORTAR ...		4.435.278,05	3.353.407,74	7.788.685,79		3.860.789,69	3.860.789,69	

OBJECTIVO	CÓDIGO DA CLASSIFIC. ECONÓMICA	CÓDIGO/ANO/TIPO/NUMERO DO PROJ. ACÇÃO	DESCRIÇÃO	FORMA DE REALIZAÇÃO	FONTE DE FINANCIAMENTO			DATAS		MONTANTE PREVISTO			MONTANTE EXECUTADO			EXEC. FINAN. CEIRA ANUAL % (a)	EXEC. FINAN. CEIRA GLOBAL % (b)		
					AC	AA	FC	INICIO	FIM	ANO	ANOS SEQUITES	TOTAL	ANOS ANTERIORES	ANO	TOTAL				
A TRANSPORTAR ...									4.435.278,05	3.353.407,74	7.788.685,79				3.860.789,69	3.860.789,69			
4.2.	0103/100503	03	2015 A 12	Amortização de empréstimos de curto prazo	OUTRA				2015/01/01	2015/12/31	0,01		0,01						
		04	2015 A 13	Juros e encargos de empréstimos de curto prazo	OUTRA				2015/01/01	2015/12/31	0,02		0,02						
	0103/03010301	04	2015 A 13								0,01								
	0103/030201	04	2015 A 13								0,01								
	0102/08050104	05	2015 A 15	Projetos "LEADER+ e Sitio do Montemuro" - Transferencia AMVDS	OUTRA				2015/01/01	2016/02/28	18.000,00	3.000,00	21.000,00		18.000,00	18.000,00	100,00	85,71	
	TRANSFERÊNCIAS ENTRE ADMINISTRAÇÕES																		
	0102/08050102	02	2012 A 65	Protocolos de Cooperação Técnica e Financeira - Transferencia para Juntas	OUTRA				2012/01/01	2015/12/31	376.422,51	426.750,41	803.172,92		351.922,47	351.922,47	93,49	43,82	
				Protocolos de Cooperação Técnica e Financeira - Transferencia para Juntas							36.591,67		36.591,67		36.591,66	36.591,66	100,00	100,00	
	0102/08050102	01	2014 A 22	Protocolos de Cooperação Técnica e Financeira - Transferencia para Juntas	OUTRA				2014/01/01	2015/12/31	80.038,74		80.038,74		55.538,74	55.538,74	69,39	69,39	
	0102/04050102	02	2014 A 23	Transferências para as Juntas de Freguesias, destinadas a despesas de funcionamento e manutenção de instalações e outros equipamentos	OUTRA				2014/01/01	2015/12/31	115.777,36		115.777,36		115.777,35	115.777,35	100,00	100,00	
4.3.	0103/090806	01	2015 A 1	Realização do Capital Social do Fundo de Apoio Municipal	OUTRA				2015/01/01	2021/12/31	71.125,00	426.750,41	497.875,41		71.125,00	71.125,00	100,00	14,29	
		02	2015 A 44	Actividades Sociais, culturais e recreativas - Transferencia para SMB	OUTRA				2015/01/01	2015/12/31	6.000,02		6.000,02		6.000,00	6.000,00	100,00	100,00	
	0102/040701	02	2015 A 44								6.000,01				6.000,00		100,00		
	0102/080701	02	2015 A 44								0,01								
	0102/04050102	04	2015 A 51	Acordos de execução destinados aos recursos humanos, patrimoniais e financeiros. DIVERSAS NÃO ESPECIFICADAS	OUTRA				2015/01/01	2015/12/31	66.889,72		66.889,72		66.889,72	66.889,72	100,00	100,00	
		01	2015 A 3	Manutenção de imovel em Mira	OUTRA				2015/01/01	2015/12/31	75,05		75,05		44,96	44,96	59,91	59,91	
	0102/020121	01	2015 A 3								75,03		75,03		44,96	44,96	59,92	59,92	
	0102/020201	01	2015 A 3								0,01								
	0102/020203	01	2015 A 3								75,01				44,96			59,94	
		02	2015 A 46	Promoção da associação de desenvolvimento empresarial de Moimenta da Beira / Apoio as empresas e empresarios	OUTRA				2015/01/01	2015/12/31	0,02		0,02		0,02				
0102/020220	02	2015 A 46								0,01									
0102/040701	02	2015 A 46								0,01									
TOTAL GERAL									4.829.775,64	3.783.158,15	8.612.933,79		4.230.757,12	4.230.757,12	87,60	49,12			

Anotações

- a) Execução Financeira Anual = (Executado no Ano * 100) / Previsto no Ano
- b) Execução Financeira Global = (Total Executado * 100) / (Realizado em Anos Anteriores + Total Previsto)

Em 15 de Abril de 2016

[Handwritten Signature]

António José Teixeira Cônego
 Susana Isabel Marques Neves
 Cam. M. P. M. S. S.

Em 29 de Abril de 2016

[Handwritten Signature]

Luís Manuel Henriques
[Handwritten Signature]



TRANSFERÊNCIA CORRENTES E DE CAPITAL

RECEITA E DESPESA



Disposições Legais	Entidade Financiadora	Classific. Económica	Transferências orçadas	Transferências obtidas	Observações
nº 1 do artº. 87 da Lei nº82-B/2014, de 31 de Dezembro.	DGAL-DIRECCAO-GERAL DAS AUTARQUIAS LOCAIS	06030101	4.674.872,00	4.803.596,00	
nº 1 do artº. 87 da Lei nº82-B/2014, de 31 de Dezembro.	DGAL-DIRECCAO-GERAL DAS AUTARQUIAS LOCAIS	06030102	302.579,00	302.579,00	
nº 1 do artº. 87 da Lei nº82-B/2014, de 31 de Dezembro.	DGAL-DIRECCAO-GERAL DAS AUTARQUIAS LOCAIS	06030103	222.900,00	222.900,00	
Segundo Protocolo com o DREN.	DIRECÇÃO-GERAL DOS ESTABELECIMENTOS ESCOLARES	0603019902	24.050,00	30.284,91	
	DIRECÇÃO-GERAL DOS ESTABELECIMENTOS ESCOLARES	0603019903	75.000,00	78.053,59	
	DIRECÇÃO-GERAL DOS ESTABELECIMENTOS ESCOLARES	0603019904	100.000,00	97.703,68	
	DIRECÇÃO-GERAL DOS ESTABELECIMENTOS ESCOLARES	0603019905	30.000,00	29.000,40	
	I.E.F.P. - CENTRO DE EMPREGO DE LAMEGO	06030901	50.000,00	109.365,58	
	Instituto De Solidariedade E Segurança Social	06030904	10.000,00	20.488,46	
	Instituto da Conservação da Natureza E Das Florestas	06030703	1,00	16.820,72	
	Secretaria-geral Do Ministerio Da Administração Interna	06030702	8.000,00	7.369,28	
	Total			5.718.161,62	

Disposições Legais	Entidade Beneficiária	Classif. Economica	Transferências Efectuadas	Observações
Alinea u), n.º 1, art.º 33.º da Lei n.º 75/2013, de 12 Setembro	ASS. HUMANITARIA BOMBEIROS VOLUNTARIOS Mta. DA BEIRA	040701	100.000,00	
alínea b) do n.º 4 do art.º 64 da lei 169/99 de 18 de Setembro.	ASSOC. ESCOLA PRÁTICA D. DE ANDEBOL DE Mta DA BEIRA	040701	45.000,00	
Ponto 190 da Reunião de Câmara de 11/08/2014.	ASSOCIACAO DE DESENVOLVIMENTO RURAL "LOBOS UIVAM"	040701	2.000,00	
	ASSOCIACAO DE MUNICIPIOS DO VALE DO DOURO SUL	040701	11.591,02	
alínea b) do n.º 4 do art.º 64 da lei 169/99 de 18 de Setembro.	ASSOCIACAO DE PROMOCAO SOCIAL - GENTE DA NAVE	040701	17.500,00	
ponto 004 da reunião de câmara de 07/01/2011.	ASSOCIACAO NACIONAL DE MUNICIPIOS PORTUGUESES	040701	9.512,00	
	ASSOCIACAO PORT. DOS MUNICIPIOS COM CENTRO HISTORICO	040701	274,34	
Pontos 150 e 164 das reuniões de Camara de 12/06/2015 e 10/07/2015, respetivamente.	ASSOCIACAO RECREATIVA E CULTURAL ARCOZELENSE (ARCA)	040701	5.950,00	
	ASSOCIACAO REGIONAL DOS MUNICIPIOS DO VALE DO TAVORA	04050101	65,17	
Ponto 21 da reunião de Câmara de 04/09/2015.	ASSOCIAÇÃO DE CAÇADORES DE ALVITE	040701	500,00	
alínea l do n.º 1 do art.º 64.º da Lei 169/99 de 18 de Setembro.	Agrupamento de Escolas de Moimenta da Beira	040301	39.870,63	
	Ajdl - Associação Jovens Da Diocese De Lamego	040701	700,00	
	Ana Beatriz Cardoso Sobral	040802	45,80	
	Ana Francisca Da Conceição Cardoso	040802	39,60	
	Ana Francisca Oliveira Teixeira	040802	22,90	
	Ana Silvia Pinheiro Veiga	040802	22,90	
	Ana Sofia Cardoso Rodrigues	040802	39,60	
	André Filipe Pereira Bernardo	040802	45,80	
ponto 014 da reunião de câmara de 27/01/2014.	Associação Portuguesa Da Castana - Refcast	040701	960,00	
ponto 222 da reunião de câmara de 13/12/2010.	BEIRA DOURO - ASSOCIACAO DESENV.DO VALE DO DOURO	040701	16.250,00	
	Barbara Soeiro Mesquita	040802	19,80	
	Beatriz Cardoso Lopes	040802	39,60	
	Beatriz Fonseca Rosário	040802	19,80	
deliberação de camara de 2015.05.04	Beatriz Margarida De Sousa Lopes	040701	25,00	
alínea b) do n.º 4 do art.º 64 da lei 169/99 de 18 de Setembro.	CASA DO BENFICA - CONCELHO DE MOIMENTA DA BEIRA	040701	9.000,00	
Deliberações de Câmara de 07/08/2015.	CENTRO SOCIAL E CULTURAL DE SEVER	040701	12.750,00	
alínea b) do n.º 4 do art.º 64 da lei 169/99 de 18 de Setembro.	CLUBE DE DESPORTO E RECREIO DE MOIMENTA DA BEIRA	040701	113.000,00	
Deliberação de Câmara de 2015/04/20.	CLUBE DESPORTIVO DE LEOMIL	040701	8.000,00	
	CONFRARIA DA CASTANHA	040701	1.000,00	
	Camila Vieira Cerejo	040802	22,90	
	Carla Tatiana Jesus Pinto	040802	39,60	
	Carolina Fernandes Nogueira	040802	22,90	
	Carolina Militar Quelhas	040802	19,80	
	Catarina Da Silva Carvalho	040802	22,90	
	Catarina Manuela Teixeira Cardoso	040802	39,60	
	Cristiano Teixeira Trinta	040802	39,60	
	Cristovão Dos Santos Silva	040802	22,90	
	Dafinka Minkova Peeva	040802	22,90	
	David Gomes Andrade	040802	39,60	
	Deolindo Alexandre Cenus Lopes	040802	19,80	
	Diana Alexandra Sousa Oliveira	040802	45,80	
	Diogo De Jesus Silva Chança	040802	22,90	
	Diogo Manuel Santos Lamego	040802	22,90	
	Diogo Miguel Sobral Gomes	040802	22,90	
	Diogo Militar Fernandes	040802	22,90	
	Duarte Lourenço Antunes	040802	22,90	
deliberação de camara de 2015.05.04	ESCOLA SUPERIOR DE EDUCACAO DE VISEU	040701	100,00	
	Emanuel Ferreira Dos Santos	040802	45,80	
	Erica Leticia Paciencia Dos Santos	040802	45,80	
	FEDERAÇÃO DE ANDEBOL DE PORTUGAL	040701	1.500,00	
reunião de Câmara de 23/02/2015.	FLORESTA XXI - ASSO. PRODUTORES FLORESTAIS DE PERIMETRO DE LEOMIL	040701	10.000,00	
alínea b), n.º 6, art.º 64.º, Lei 169/99, de 18 setembro.	FREGUESIA DE PARADINHA E NAGOSA	04050102	10.006,02	
alínea b), n.º 6, art.º 64.º, Lei 169/99, de 18 setembro.	FREGUESIA DE PERAVELHA, ALDEIA DE NACOMBA E ARIZ	04050102	17.717,31	

Disposições Legais	Entidade Beneficiária	Classif. Economica	Transferências Efectuadas	Observações
alinea b), n.º 6, art.º 64.º, Lei 169/99, de 18 setembro.	FREGUESIA DE PEVA E SEGÕES	04050102	23.202,48	
	Filipe Alexandre Gomes De Andrade	040802	45,80	
	Filipe Pereira Silva	040802	45,80	
	Francisca Maria Correia Lopes	040802	22,90	
	Francisco Miguel Olímpia Santos	040802	45,80	
	Francisco Sousa Santos	040802	22,90	
	Gabriel Gomes Dos Santos	040802	39,60	
	Gabriel Jose Chaves Borges	040802	39,60	
	Gabriel Vieira Morais	040802	19,80	
	Georgi Iliev Matov	040802	39,60	
	Gonçalo Da Fonseca Duarte	040802	19,80	
	Gonçalo Emanuel Nunes Almeida	040802	22,90	
	Gonçalo Felício Valente	040802	39,60	
	Gonçalo Fonseca Malaquias	040802	19,80	
	Gonçalo Machado Melo	040802	39,60	
	Gonçalo Pais Martinho	040802	19,80	
	Guilherme Dionísio Dos Santos	040802	19,80	
Ponto 200 da Acta de Reunião de 31/01/2000	IFEC-FUNDACAO RODRIGUES DA SILVEIRA	040701	7.182,72	
	Inês Rafaela Macedo Santos	040802	45,80	
	Iris Moreira Almeida	040802	19,80	
	Iris Paulo Ventura	040802	45,80	
	Ivan Adriano Da Costa Francisco	040802	45,80	
	Ivan Murzhak	040802	22,90	
	JOSE MARIA CARRICO GOMES	040802	4.000,00	
alinea b), n.º 6, art.º 64.º, Lei 169/99, de 18 setembro.	JUNTA DE FREGUESIA DA RUA	04050102	7.842,78	
Deliberação de Câmara de 2015/09/04.	JUNTA DE FREGUESIA DE ALVITE	04050102	15.542,30	
alinea b), n.º 6, art.º 64.º, Lei 169/99, de 18 setembro.	JUNTA DE FREGUESIA DE ARCOZELOS	04050102	8.025,57	
alinea b), n.º 6, art.º 64.º, Lei 169/99, de 18 setembro.	JUNTA DE FREGUESIA DE BALDOS	04050102	7.691,76	
alinea b), n.º 6, art.º 64.º, Lei 169/99, de 18 setembro.	JUNTA DE FREGUESIA DE CABACOS	04050102	7.691,76	
alinea b), n.º 6, art.º 64.º, Lei 169/99, de 18 setembro.	JUNTA DE FREGUESIA DE CARIA	04050102	16.594,72	
alinea b), n.º 6, art.º 64.º, Lei 169/99, de 18 setembro.	JUNTA DE FREGUESIA DE CASTELO	04050102	13.248,48	
alinea b), n.º 6, art.º 64.º, Lei 169/99, de 18 setembro.	JUNTA DE FREGUESIA DE MOIMENTA DA BEIRA	04050102	20.627,04	
alinea b), n.º 6, art.º 64.º, Lei 169/99, de 18 setembro.	JUNTA DE FREGUESIA DE PAÇÔ	04050102	7.691,76	
alinea b), n.º 6, art.º 64.º, Lei 169/99, de 18 setembro.	JUNTA DE FREGUESIA DE SARZEDO	04050102	5.863,23	
alinea b), n.º 6, art.º 64.º, Lei 169/99, de 18 setembro.	JUNTA DE FREGUESIA DE SEVER	04050102	16.717,34	
alinea b), n.º 6, art.º 64.º, Lei 169/99, de 18 setembro.	JUNTA DE FREGUESIA DO VILAR	04050102	7.691,76	
Deliberação de Câmara de 2014/04/07.	JUNTA DE FREGUESIA DO VILAR	040701	250,00	
Deliberação de Câmara 2015/06/26.	JUNTA FREGUESIA DE LEOMIL	04050102	13.255,56	
	Jacinta De Lurdes Ferreira Veiga	040802	45,80	
	Jardel Rafael Esteves Santos	040802	39,60	
	Joana Filipa Leitão Esteves	040802	39,60	
	Joana Rita Augusto	040802	45,80	
	Jorge Daniel De Jesus Santos	040802	39,60	
	José Manuel Ferreira Ramos	040802	19,80	
	João Carlos Soares Pereira	040802	45,80	
	João Dias Borges	040802	45,80	
	João Miguel Lopes Trinta	040802	45,80	
	João Pedro Jerónimo Moutinho	040802	19,80	
	João Pedro Pinheiro Veiga	040802	19,80	
	Lara Alexandra Santos Pimenta	040802	22,90	
	Lara Da Costa Augusto	040802	39,60	
	Lara Daniela Henriques Malaquias	040802	39,60	

Disposições Legais	Entidade Beneficiária	Classif. Economica	Transferências Efectuadas	Observações
	Lea Alexander Santos Ferreira Leitão	040802	45,80	
	Leonardo Cardoso Lopes	040802	45,80	
	Leonor Bondoso Salgueiro	040802	22,90	
	Leonor Jeronimo Moutinho	040802	22,90	
	Leonor Oliveira Pinto	040802	39,60	
	Leonor Paixão Cardoso	040802	19,80	
	Leticia Alexandra Gomes Ferreira	040802	39,60	
	Lidia Cristina Andrade Dias	040802	50,00	
	Liga Dos Amigos Do Hospital De Lamego	040701	10,00	
	Luana Samanta Pereira Mendes	040802	45,80	
	Lucas Dos Santos Valente	040802	45,80	
	Lucas Patrick Oliveira Malaia	040802	39,60	
	Lucas Silva Aguiar	040802	45,80	
	Luis Fernando Paiva Ferreira	040802	45,80	
	MARIANA SALVADOR NOGUEIRA	040802	22,90	
	MIGUEL ANGELO DE ALMEIDA FERREIRA	040802	22,90	
	MINISTERIO FINANÇAS - DIREÇÃO-GERAL DOS IMPOSTOS	04050102	23.765,67	
	Mafalda Espírito Santo Carneiro	040802	39,60	
	Mafalda Oliveira Pinto	040802	45,80	
	Maria Clara Andrade D. Sena Gomes	040802	39,60	
	Maria Clara Cardoso Sá	040802	19,80	
	Maria João Lopes Fernandes	040802	39,60	
	Maria Leonor Silva Rosário	040802	45,80	
	Mariana Costa Almeida	040802	19,80	
	Mariana Lopes Gomes	040802	19,80	
	Mariana Monteiro Formoso	040802	45,80	
	Mariana Telo Fernandes	040802	45,80	
	Marlene Alexandra De Jesus Rodrigues	040802	19,80	
	Marta Alexandra Mesquita Pereira	040802	19,80	
	Matilde Andrade Rebelo	040802	45,80	
	Matilde Lopes Dos Santos	040802	22,90	
	Mauro Apolo Rocha Pereira	040802	39,60	
	Miguel Angelo Santos Corgo	040802	45,80	
	Miguel Teixeira Fernandes	040802	45,80	
	Mónica Sofia Nogueira Lopes	040802	22,90	
	Neevan Kymzé Martins Correia Calça	040802	45,80	
	Nicole Rodrigues Andrade	040802	19,80	
	Nélio Miguel Santos Francisco	040802	45,80	
	Orlando Guilherme Alexander Santos Ferreira Leitão	040802	39,60	
deliberação de Câmara de 12/01/2015.	PEDALADAS - CLUBE DE CICLOTURISMO	040701	2.000,00	
	Paulo Alexandre Eloi Albuquerque	040802	45,80	
	Paulo Jorge Ferreira Vieira	040802	39,60	
	Pedro Miguel Santos Lamego	040802	19,80	
	RODRIGO FILIPE LOPES FRIAS	040802	19,80	
	Rafael Da Fonseca Bastos Silva Neto	040802	39,60	
	Rafael Rodrigues da Silva	040802	45,80	
	Raquel Alexandra Teixeira Santos	040802	45,80	
	Raquel Sofia Santos Paixão	040802	39,60	
	Ricardina Hortenço Ferreira Da Silva	040802	45,80	
	Ricardo Emanuel Gomes Sousa	040802	22,90	
	Rodrigo Alexandre Pereira Mendes	040802	39,60	
	Rodrigo Centenico Fonseca	040802	39,60	
	Rodrigo Miguel Felício Morgado	040802	39,60	
	Rodrigo Miguel Lemos Botelho	040802	19,80	
	Rodrigo Teixeira Trinta	040802	39,60	
	Rui Miguel Ferreira Queridinha	040802	45,80	
	Rui Miguel Pereira Lopes	040802	19,80	
Deliberação de Câmara de 2015.06.26.	SMB - ASSOC. FUNCIONARIOS DO MUNICIPIO DE MOIMENTA DA BEIRA	040701	8.691,50	
deliberação de Câmara de 2015.02.09.	SUCESSO DA MEMORIA - ASSOCIAÇÃO DE DESENVOLVIMENTO LOCAL E RURAL	040701	2.000,00	
	Santiago Mendes Estevão	040802	39,60	
	Silvana Santos Proença	040802	22,90	
	Simão Alves Ribeiro	040802	45,80	

Disposições Legais	Entidade Beneficiária	Classif. Economicas	Transferências Efectuadas	Observações	
Deliberação de Câmara de 2010/11/26.	Soraia Da Silva Governo Augusto	040802	45,80		
	Soraia Santos De Jesus Ribeiro	040802	45,80		
	Susana Castro Pinheiro Dionisio	040802	50,00		
	TURISMO DO PORTO E NORTE DE PORTUGAL	040701	9.096,20		
	Tiago André Da Silva Caetano	040802	39,60		
	Tiago Filipe Cardoso Pereira	040802	22,90		
	Tito Gabriel Martins Moreno	040802	22,90		
	Tomás Silva Dias	040802	22,90		
	Deliberação de Câmara de 30/10/2015.	UNICEF	040701	100,00	
		Vânia Filipa Santos Rodrigues	040802	45,80	
	Total		666.448,92		

Disposições Legais	Entidade Financiadora	Classific. Económica	Transferências orçadas	Transferências obtidas	Observações
nº 1 do artº. 87 da Lei nº82-B/2014, de 31 de Dezembro.	Agencia Para O Desenvolvimento E Coesão I P DGAL-DIRECCAO-GERAL DAS AUTARQUIAS LOCAIS	10030104	424.000,00		
		10030199	1,00		
		10030701	2.699.500,00	2.419.621,08	
		10030101	519.430,00	519.430,00	
	Instituto De Financiamento Da Agricultura E Pescas - Ifap I.p.	10030702	59.000,00	684.788,68	
Total			3.701.931,00	3.623.839,76	

Disposições Legais	Entidade Beneficiária	Classif. Economica	Transferências Efectuadas	Observações
ponto 171 da reunião de 30.03.2012.	ARTENAVE ATELIER ASSOCIAÇÃO DE SOLIDARIEDADE	080701	10.000,00	
Ponto 153 da reunião de câmara de 16/03/2012.	ASSO. DE SOLIDA. SOCIAL DE S. MARTINHO - PEVA	080701	20.000,00	
	ASSOCIACAO DE MUNICIPIOS DO VALE DO DOURO SUL	08050104	18.000,00	
	ASSOCIACAO REGIONAL DOS MUNICIPIOS DO VALE DO TAVORA	08050104	76.827,12	
Deliberação de Câmara de 2015/09/04.	COMISSAO FABRIQUEIRA DA IGREJA PAROQUIAL DE ARCOZELOS	080701	4.000,00	
Deliberação de Câmara de 2015/09/04, Ponto 20.	COMISSAO FABRIQUEIRA DA IGREJA PAROQUIAL DE PEVA	080701	1.250,00	
ponto 16 da reunião de Câmara de 04/01/2013.	COMISSAO FABRIQUEIRA DA PAROQUIA DE SEVER	080701	4.500,00	
Deliberação de Câmara de 2015/04/20.	Confraria Do Santissimo Sacramento Da Freguesia Do Vilar	080701	6.250,00	
Deliberação de Câmara de 2015/02/09.	FABRICA DA IGREJA DA PAROQUIA DE CABAÇOS	080701	1.625,00	
ponto 060 da reunião de Câmara de 02/10/2015.	FABRICA DA IGREJA PAROQUIAL DA FREGUESIA DE PACO	080701	2.000,00	
Deliberação de Câmara de 2015/01/12.	FABRICA DA IGREJA PAROQUIAL DE LEOMIL	080701	12.500,00	
	FREGUESIA DE PERAVELHA, ALDEIA DE NACOMBA E ARIZ	08050102	17.588,74	
Deliberação de Câmara de 2015/04/20.	FREGUESIA DE PEVA E SEGÕES	08050102	14.282,52	
Deliberação de Câmara de 2015/02/09.	IGREJA EVANGÉLICA BATISTA DE LEOMIL	080701	3.750,00	
Deliberação de Câmara de 2014/05/19.	JUNTA DE FREGUESIA DE ALVITE	08050102	27.000,00	
Deliberação de Câmara de 2014/08/11	JUNTA DE FREGUESIA DE ARCOZELOS	08050102	18.079,20	
	JUNTA DE FREGUESIA DE CABACOS	08050102	13.141,24	
n.º 1, art.º 66º da Lei 169/99 de 18 de Setembro.	JUNTA DE FREGUESIA DE PARADINHA	08050102	6.440,56	
	JUNTA DE FREGUESIA DE PAÇÔ	08050102	10.950,00	
	Total		268.184,38	



MODIFICAÇÕES ORÇAMENTAIS



MUNICÍPIO DE MOIMENTA DA BEIRA

TOTAL DE ALTERAÇÕES :

TOTAL DE REVISÕES : 2

DO ANO CONTABILÍSTICO DE: 2015

Período: 2015/01/02 a 2015/12/31

CLASSIFICAÇÃO ECONÓMICA		DOTAÇÕES DA RECEITA			OBSERVAÇÕES	
CÓDIGO	DESCRIÇÃO	PREVISÕES INICIAIS	MODIFICAÇÕES ORÇAMENTAIS			PREVISÕES CORRIGIDAS
			INSCRIÇÕES / REFORÇOS	DIMINUIÇÕES / ANULAÇÕES		
01	IMPOSTOS DIRECTOS	1.484.081,52			1.484.081,52	
0102	OUTROS	1.484.081,52			1.484.081,52	
010202	IMPOSTO MUNICIPAL SOBRE IMOVEIS	1.085.837,42			1.085.837,42	
010203	IMPOSTO UNICO DE CIRCULAÇÃO	213.699,56			213.699,56	
010204	IMPOSTO MUNICIPAL SOBRE TRANSMISSÕES ONEROSAS DE IMOVEIS	140.005,29			140.005,29	
010205	DERRAMA	44.536,25			44.536,25	
010207	IMPOSTOS ABOLIDOS	2,00			2,00	
01020701	CONTRIBUIÇÃO AUTÁRQUICA	1,00			1,00	
01020702	IMPOSTO MUNICIPAL DE SISA	1,00			1,00	
010299	IMPOSTOS DIRECTOS DIVERSOS	1,00			1,00	
02	IMPOSTOS INDIRECTOS	40.611,03			40.611,03	
0202	OUTROS	40.611,03			40.611,03	
020206	IMPOSTOS INDIRECTOS ESPECÍFICOS DAS AUTARQUIAS LOCAIS	40.611,03			40.611,03	
02020601	Mercados e Feiras	24.332,03			24.332,03	
02020602	Loteamento e Obras	13.128,58			13.128,58	
02020603	Ocupação de Via Pública	531,94			531,94	
02020605	Publicidade	198,74			198,74	
02020606	Saneamento- Conservação	369,25			369,25	
02020699	Outros	2.050,49			2.050,49	
0202069901	Impostos indirectos-Outros-TMDP	1.759,29			1.759,29	
0202069902	Impostos indirectos-Outros-TDFTH	85,20			85,20	
0202069999	Impostos indirectos-Outros	206,00			206,00	
04	TAXAS, MULTAS E OUTRAS PENALIDADES	100.178,73			100.178,73	
0401	TAXAS	86.537,25			86.537,25	
040123	TAXAS ESPECÍFICAS DAS AUTARQUIAS LOCAIS	86.537,25			86.537,25	
04012301	Mercados e Feiras	19,10			19,10	
04012302	Loteamento e Obras	74.409,85			74.409,85	
04012303	Ocupação de Via Pública	1,00			1,00	
04012305	Caça, uso e porte de arma	272,53			272,53	
04012306	Saneamento	1,00			1,00	
04012399	Outros	11.833,77			11.833,77	
0401239901	Taxas, multas e outras penalidades - TDFTH	14,20			14,20	
0401239902	Taxa pela emissão do certificado de registo	315,60			315,60	
0401239999	Taxas, multas e outras penalidades - Outras	11.503,97			11.503,97	
0402	MULTAS E OUTRAS PENALIDADES:	13.641,48			13.641,48	
040201	JUROS DE MORA	78,77			78,77	
040202	JUROS COMPENSATÓRIOS	1,00			1,00	
040203	MULTAS E COIMAS POR INFRAÇÕES AO CÓDIGO DA ESTRADA E RESTANTE LEGISLAÇÃO	28,49			28,49	
040204	COIMAS E PENALIDADES POR CONTRA ORDENAÇÕES	11.144,09			11.144,09	
040299	MULTAS E PENALIDADES DIVERSAS	2.389,13			2.389,13	
05	RENDIMENTOS DE PROPRIEDADE	948.250,72			948.250,72	
0502	JUROS - SOCIEDADES FINANCEIRAS	249,72			249,72	
050201	BANCOS E OUTRAS INSTITUIÇÕES FINANCEIRAS	249,72			249,72	
0507	DIVIDENDOS E PARTICIPAÇÕES NOS LUCROS DE SOCIEDADES E QUASE-SOCIEDADES NÃO FINANCEIRAS	50.001,00			50.001,00	
050701	Empresas Públicas	50.000,00			50.000,00	
050799	Outras	1,00			1,00	
0510	RENDAS	898.000,00			898.000,00	
051001	TERRENOS	898.000,00			898.000,00	
06	TRANSFERÊNCIAS CORRENTES	5.577.411,00			5.577.411,00	
0603	ADMINISTRAÇÃO CENTRAL	5.577.410,00			5.577.410,00	
060301	ESTADO	5.509.404,00			5.509.404,00	
06030101	Fundo de Equilibrio Financeiro	4.674.872,00			4.674.872,00	
06030102	Fundo Social Municipal	302.579,00			302.579,00	
06030103	Participação Fixa no IRS	222.900,00			222.900,00	
06030199	Outros (Transportes Escolares, Enriquecimento Curricular,A.A.E. e outros)	309.053,00			309.053,00	
0603019901	TRANSPORTES ESCOLARES	80.000,00			80.000,00	

MUNICÍPIO DE MOIMENTA DA BEIRA

TOTAL DE ALTERAÇÕES :

TOTAL DE REVISÕES : 2

DO ANO CONTABILÍSTICO DE: 2015

Período: 2015/01/02 a 2015/12/31

CLASSIFICAÇÃO ECONÓMICA		DOTAÇÕES DA RECEITA			OBSERVAÇÕES	
CÓDIGO	DESCRIÇÃO	PREVISÕES INICIAIS	MODIFICAÇÕES ORÇAMENTAIS			PREVISÕES CORRIGIDAS
			INSCRIÇÕES / REFORÇOS	DIMINUIÇÕES / ANULAÇÕES		
0603019902	ACTIVIDADES DE ENRIQUECIMENTO CURRICULAR	24.050,00			24.050,00	
0603019903	AUXILIARES DE ACÇÃO EDUCATIVA	75.000,00			75.000,00	
0603019904	COMPONENTE SOCIAL	100.000,00			100.000,00	
0603019905	PROGRAMA DE REFEIÇÕES ESCOLARES DO 1.º CEB	30.000,00			30.000,00	
0603019906	TRANSFERÊNCIA DE COMPETÊNCIAS DA EDUCAÇÃO DL 144/2008	1,00			1,00	
0603019907	FRUTA ESCOLAR	1,00			1,00	
0603019999	OUTRAS	1,00			1,00	
060307	SERVIÇOS E FUNDOS AUTÓNOMOS	8.002,00			8.002,00	
06030702	STAPE	8.000,00			8.000,00	
06030703	DGRF - Direcção Geral dos Recursos Florestais	1,00			1,00	
06030799	OUTROS	1,00			1,00	
060309	SERVIÇOS E FUNDOS AUTÓNOMOS- SUBSISTEMA DE PROTECÇÃO À FAMÍLIA E POLÍTICAS ACTIVAS DE EMPREGO E FORMAÇÃO PROFISSIONAL (I.E.F.P.)	60.004,00			60.004,00	
06030901	I.E.F.P.	50.000,00			50.000,00	
06030902	CCRDN - PEPAL	1,00			1,00	
06030903	POPH	1,00			1,00	
06030904	I.SOCIAL PROTECÇÃO DE MENORES	10.000,00			10.000,00	
06030905	I.SOCIAL REDE SOCIAL	1,00			1,00	
06030999	OUTROS	1,00			1,00	
0605	ADMINISTRAÇÃO LOCAL	1,00			1,00	
060501	CONTINENTE	1,00			1,00	
07	VENDA DE BENS E SERVIÇOS CORRENTES	711.518,00			711.518,00	
0701	VENDA DE BENS	210.009,00			210.009,00	
070101	MATERIAL DE ESCRITÓRIO	1,00			1,00	
070102	LIVROS E DOCUMENTAÇÃO TÉCNICA	1,00			1,00	
070103	PUBLICAÇÕES E IMPRESSOS	1,00			1,00	
070104	FARDAMENTOS E ARTIGOS E PESSOAIS	1,00			1,00	
070105	BENS INUTILIZADOS	1,00			1,00	
070107	PRODUTOS ALIMENTARES E BEBIDAS	1,00			1,00	
070110	DESPERDÍCIOS, RESÍDUOS E REFUGOS	1,00			1,00	
07011001	SUCATA	1,00			1,00	
070111	PRODUTOS ACABADOS E INTERMÉDIOS	210.001,00			210.001,00	
07011199	OUTROS	210.001,00			210.001,00	
0701119901	AGUA	210.000,00			210.000,00	
0701119999	OUTROS	1,00			1,00	
070199	OUTROS	1,00			1,00	
07019901	OUTROS	1,00			1,00	
0702	SERVIÇOS	459.508,00			459.508,00	
070201	ALUGUER DE ESPAÇOS E EQUIPAMENTOS	15.000,00			15.000,00	
070208	SERVIÇOS SOCIAIS, RECREATIVOS, CULTURAIS E DESPORTO	75.002,00			75.002,00	
07020801	Serviços Sociais	10.000,00			10.000,00	
07020802	Serviços Recreativos	1,00			1,00	
0702080299	OUTROS	1,00			1,00	
07020803	Serviços Culturais	1,00			1,00	
0702080399	OUTROS	1,00			1,00	
07020804	Serviços Desportivos	65.000,00			65.000,00	
070209	SERVIÇOS ESPECÍFICOS DAS AUTARQUIAS	59.506,00			59.506,00	
07020901	Saneamento	1.500,00			1.500,00	
07020902	Resíduos Sólidos	1,00			1,00	
07020903	Transportes Colectivos de Pessoas e Mercadorias	53.002,00			53.002,00	
0702090302	TRANSPORTES ESCOLARES	53.000,00			53.000,00	
0702090303	TRANSPORTES DE PESSOAS E MERCADORIAS	1,00			1,00	
0702090399	OUTROS	1,00			1,00	
07020904	Trabalhos por Conta de Particulares	2.500,00			2.500,00	
07020905	Cemitérios	2.500,00			2.500,00	
07020907	Parques de Estacionamento	1,00			1,00	
07020908	Parques de Campismo	1,00			1,00	
07020999	Outros	1,00			1,00	

MUNICÍPIO DE MOIMENTA DA BEIRA

TOTAL DE ALTERAÇÕES :

TOTAL DE REVISÕES : 2

DO ANO CONTABILÍSTICO DE: 2015

Período: 2015/01/02 a 2015/12/31

CLASSIFICAÇÃO ECONÓMICA		DOTAÇÕES DA RECEITA			OBSERVAÇÕES	
CÓDIGO	DESCRIÇÃO	PREVISÕES INICIAIS	MODIFICAÇÕES ORÇAMENTAIS			PREVISÕES CORRIGIDAS
			INSCRIÇÕES / REFORÇOS	DIMINUIÇÕES / ANULAÇÕES		
070299	OUTROS	310.000,00			310.000,00	
07029901	Tarifa de disponibilidade	310.000,00			310.000,00	
0702990101	T.D. - Agua	100.000,00			100.000,00	
0702990102	T.D. - Saneamento	90.000,00			90.000,00	
0702990103	T.D. - RSU	120.000,00			120.000,00	
0703	RENDAS	42.001,00			42.001,00	
070301	HABITAÇÕES	12.000,00			12.000,00	
070302	EDIFÍCIOS	30.000,00			30.000,00	
070399	OUTRAS	1,00			1,00	
08	OUTRAS RECEITAS CORRENTES	360.002,00			360.002,00	
0801	OUTRAS	360.002,00			360.002,00	
080199	OUTRAS	360.002,00			360.002,00	
08019901	Indemnizações por deterioração, roubo e extravio de bens patrimoniais	1,00			1,00	
08019902	Indemnizações de estragos provocados por outrém em viaturas ou outros equipamentos	1,00			1,00	
08019903	IVA Reembolsado	20.000,00			20.000,00	
08019999	Diversas	340.000,00			340.000,00	
09	VENDA DE BENS DE INVESTIMENTO	45.016,00			45.016,00	
0901	TERRENOS	45.001,00			45.001,00	
090101	SOCIEDADES E QUASE-SOCIEDADES NÃO FINANCEIRAS	20.000,00			20.000,00	
090109	INSTITUIÇÕES SEM FINS LUCRATIVOS	1,00			1,00	
090110	FAMÍLIAS	25.000,00			25.000,00	
0902	HABITAÇÕES	3,00			3,00	
090201	SOCIEDADES E QUASE-SOCIEDADES NÃO FINANCEIRA	1,00			1,00	
090209	INSTITUIÇÕES SEM FINS LUCRATIVOS	1,00			1,00	
090210	FAMÍLIAS	1,00			1,00	
0903	EDIFÍCIOS	3,00			3,00	
090301	SOCIEDADES E QUASE-SOCIEDADES NÃO FINANCEIRA	1,00			1,00	
090309	INSTITUIÇÕES SEM FINS LUCRATIVOS	1,00			1,00	
090310	FAMÍLIAS	1,00			1,00	
0904	OUTROS BENS DE INVESTIMENTO	9,00			9,00	
090401	SOCIEDADES E QUASE-SOCIEDADES NÃO FINANCEIRA	3,00			3,00	
09040101	Equipamento de Transporte	1,00			1,00	
09040102	Maquinaria e Equipamento	1,00			1,00	
09040103	Outros	1,00			1,00	
090409	INSTITUIÇÕES SEM FINS LUCRATIVOS	3,00			3,00	
09040901	Equipamento de Transporte	1,00			1,00	
09040902	Maquinaria e Equipamento	1,00			1,00	
09040903	Outros	1,00			1,00	
090410	FAMILIAS	3,00			3,00	
09041001	Equipamento de Transporte	1,00			1,00	
09041002	Maquinaria e Equipamento	1,00			1,00	
09041003	Outros	1,00			1,00	
10	TRANSFERÊNCIAS DE CAPITAL	3.702.431,00		500,00	3.701.931,00	
1003	ADMINISTRAÇÃO CENTRAL	3.702.431,00		500,00	3.701.931,00	
100301	ESTADO	943.431,00			943.431,00	
10030101	Fundo de Equilibrio Financeiro	519.430,00			519.430,00	
10030104	Cooperação Técnica e Financeira (Protocolos e Acordos de Colaboração Financeira)	424.000,00			424.000,00	
10030199	Outras	1,00			1,00	
100307	ESTADO- PARTICIPAÇÃO COMUNITÁRIA EM PROJECTOS CO-FINANCIADOS	2.759.000,00		500,00	2.758.500,00	
10030701	FEDER - FUNDO EUROPEU DE DESENVOLVIMENTO REGIONAL - QREN	2.700.000,00		500,00	2.699.500,00	
10030702	PRODER	59.000,00			59.000,00	
11	ACTIVOS FINANCEIROS	30.000,00			30.000,00	
1102	TÍTULOS A CURTO PRAZO	30.000,00			30.000,00	
110202	SOCIEDADES FINANCEIRAS	30.000,00			30.000,00	
12	PASSIVOS FINANCEIROS	500.000,00			500.000,00	
1205	EMPRÉSTIMOS A CURTO PRAZO	500.000,00			500.000,00	

ENTIDADE		MODIFICAÇÕES AO ORÇAMENTO DA RECEITA			Página: 4	
MUNICÍPIO DE MOIMENTA DA BEIRA		TOTAL DE ALTERAÇÕES :	DO ANO CONTABILISTICO DE: 2015		Período: 2015/01/02 a 2015/12/31	
		TOTAL DE REVISÕES : 2				
CLASSIFICAÇÃO ECONÓMICA		DOTAÇÕES DA RECEITA			OBSERVAÇÕES	
CÓDIGO	DESCRIÇÃO	PREVISÕES INICIAIS	MODIFICAÇÕES ORÇAMENTAIS			PREVISÕES CORRIGIDAS
			INSCRIÇÕES / REFORÇOS	DIMINUIÇÕES / ANULAÇÕES		
120502	SOCIEDADES FINANCEIRAS	500.000,00			500.000,00	
13	OUTRAS RECEITAS DE CAPITAL	500,00			500,00	
1301	OUTRAS	500,00			500,00	
130199	OUTRAS	500,00			500,00	
15	REPOSIÇÕES NÃO ABATIDAS NOS PAGAMENTOS		500,00		500,00	
1501	REPOSIÇÕES NÃO ABATIDAS NOS PAGAMENTOS		500,00		500,00	
150101	REPOSIÇÕES NÃO ABATIDAS NOS PAGAMENTOS		500,00		500,00	
16	SALDO DA GERÊNCIA ANTERIOR		502.612,37		502.612,37	
1601	SALDO ORÇAMENTAL		502.612,37		502.612,37	
160101	NA POSSE DO SERVIÇO		502.612,37		502.612,37	
TOTAL ...		13.500.000,00	503.112,37	500,00	14.002.612,37	

ORGÃO EXECUTIVO
Em 15 de Abril de 2016

ORGÃO DELIBERATIVO
Em 29 de Abril de 2016

António José Teixeira Caiado
Aurora Isabel Marques Nunes

João Manuel Fernandes
A. Fernandes

MUNICÍPIO DE MOIMENTA DA BEIRA

TOTAL DE ALTERAÇÕES : 40

TOTAL DE REVISÕES :

DO ANO CONTABILÍSTICO DE 2015

Período: 2015/01/02 a 2015/12/31

IDENTIFICAÇÃO DAS RUBRICAS			DESPESA				O B S
CLASSIFICAÇÃO ORGÂNICA ECONÓMICA			DOTAÇÕES INICIAIS	MODIFICAÇÕES ORÇAMENTAIS		DOTAÇÕES CORRIGIDAS	
				INSCRIÇÕES / REFORÇOS	DIMINUIÇÕES / ANULAÇÕES		
DESCRIÇÃO							
01		ADMINISTRAÇÃO AUTÁRQUICA					
0101		ASSEMBLEIA MUNICIPAL					
0101	01	DESPESAS COM O PESSOAL					
0101	0102	ABONOS VARIÁVEIS OU EVENTUAIS					
0101	010204	AJUDAS DE CUSTO	2.000,00		1.999,99	0,01	
0101	010213	OUTROS SUPLEMENTOS E PRÉMIOS					
0101	01021302	OUTROS	15.000,00		5.483,39	9.516,61	
0102		CÂMARA MUNICIPAL					
0102	01	DESPESAS COM O PESSOAL					
0102	0101	REMUNERAÇÕES CERTAS E PERMANENTES					
0102	010101	TITULARES ORÇÃOS DE SOBERANIA/MEMBROS ÓRGÃOS AUTÁRQUICOS	157.000,00		3.775,35	153.224,65	
0102	010104	PESSOAL DOS QUADROS- REGIME DO CONTRATO INDIVIDUAL DO TRABALHO					
0102	01010401	PESSOAL DOS QUADROS - REGIME DE CONTRATO INDIVIDUAL DE TRABALHO - PESSOAL EM FUNÇÕES	1.440.000,00	60.099,80	69.000,00	1.431.099,80	
0102	010106	PESSOAL CONTRATADO A TERMO CERTO					
0102	01010601	PESSOAL CONTRATADO A TERMO - PESSOAL EM FUNÇÕES	1,00	30.000,00	8.958,31	21.042,69	
0102	010107	PESSOAL EM REGIME DE TAREFA OU AVENÇA	1,00		0,99	0,01	
0102	010109	PESSOAL EM QUALQUER OUTRA SITUAÇÃO	100.000,00	95.966,99	30.000,00	165.966,99	
0102	010111	REPRESENTAÇÃO	42.500,00		897,91	41.602,09	
0102	010113	SUBSÍDIO DE REFEIÇÃO	191.000,00		34.036,58	156.963,42	
0102	010114	SUBSÍDIOS DE FÉRIAS E NATAL	273.000,00	2.601,22		275.601,22	
0102	010115	REMUNERAÇÕES POR DOENÇA E MATERNIDADE / PATERNIDADE	20.000,00	11.130,23		31.130,23	
0102	0102	ABONOS VARIÁVEIS OU EVENTUAIS					
0102	010202	HORAS EXTRAORDINÁRIAS	15.000,00	449,36		15.449,36	
0102	010204	AJUDAS DE CUSTO	2.500,00	1.200,00	469,65	3.230,35	
0102	010205	ABONO PARA FALHAS	3.500,00		126,91	3.373,09	
0102	010213	OUTROS SUPLEMENTOS E PRÉMIOS					
0102	01021302	OUTROS	10.000,00		562,17	9.437,83	
0102	0103	SEGURANÇA SOCIAL					
0102	010301	ENCARGOS COM A SAÚDE	100.000,00	20.951,87		120.951,87	
0102	010302	OUTROS ENCARGOS COM A SAÚDE	1,00		0,99	0,01	
0102	010303	SUBSÍDIO FAMILIAR A CRIANÇAS E JOVENS	15.000,00		4.028,74	10.971,26	
0102	010304	OUTRAS PRESTAÇÕES FAMILIARES	1,00	212,86		213,86	
0102	010305	CONTRIBUIÇÕES PARA A SEGURANÇA SOCIAL					
0102	01030501	Assistencia na doença dos funcionários publicos (A.D.S.E.)	500,00			500,00	
0102	01030502	Segurança Social do pessoal em regime de contrato de trabalho em funções					
0102	0103050201	Caixa Geral de Aposentações	400.000,00		33.177,42	366.822,58	
0102	0103050202	Segurança Social - Regime Geral	130.000,00		17.554,37	112.445,63	
0102	010306	ACIDENTES EM SERVIÇOS E DOENÇAS PROFISSIONAIS	1,00	1.000,00	800,89	200,11	
0102	010308	OUTRAS PENSÕES	1,00		0,99	0,01	
0102	010309	SEGUROS					
0102	01030901	Seguros de acidentes de trabalho e doenças profissionais	5.000,00	202,04	2.023,69	3.178,35	
0102	010310	OUTRAS DESPESAS DE SEGURANÇA SOCIAL					
0102	01031001	Eventualidade Maternidade, paternidade e adopção	1.500,00		403,53	1.096,47	
0102	01031099	Outras Despesas de segurança Social	3.000,00		1.181,09	1.818,91	
0102	02	AQUISIÇÃO DE BENS E SERVIÇOS					
0102	0201	AQUISIÇÃO DE BENS					
0102	020102	COMBUSTÍVEIS E LUBRIFICANTES					
0102	02010201	Gasolina	5.000,00		784,36	4.215,64	
0102	02010202	Gasóleo	87.500,00	15.798,90		103.298,90	
0102	02010299	Outros	100.500,00	86.600,00	16.400,00	170.700,00	
0102	020104	LIMPEZA E HIGIENE	7.500,00	1.000,00	1.150,00	7.350,00	
0102	020105	ALIMENTAÇÃO- REFEIÇÕES CONFECCIONADAS	146.215,00	4.686,76	43.192,94	107.708,82	
0102	020106	ALIMENTAÇÃO- GÉNEROS PARA CONFECCIONAR	500,00		499,99	0,01	
0102	020107	VESTUÁRIO E ARTIGOS PESSOAIS	5.000,00	2.258,58		7.258,58	
0102	020108	MATERIAL DE ESCRITÓRIO	10.000,00			10.000,00	
0102	020109	PRODUTOS QUÍMICOS E FARMACÊUTICOS	100,00	1.000,00		1.100,00	
0102	020110	PRODUTOS VENDIDOS NAS FARMÁCIAS	100,00		99,99	0,01	

MUNICÍPIO DE MOIMENTA DA BEIRA

TOTAL DE ALTERAÇÕES : 40

TOTAL DE REVISÕES :

DO ANO CONTABILISTICO DE 2015

Período: 2015/01/02 a 2015/12/31

IDENTIFICAÇÃO DAS RUBRICAS			DESPESA				O B S
CLASSIFICAÇÃO ORGÂNICA ECONÓMICA			DOTAÇÕES INICIAIS	MODIFICAÇÕES ORÇAMENTAIS		DOTAÇÕES CORRIGIDAS	
				INSCRIÇÕES / REFORÇOS	DIMINUIÇÕES / ANULAÇÕES		
DESCRIÇÃO							
0102	020111	MATERIAL DE CONSUMO CLÍNICO	100,00		99,99	0,01	
0102	020112	MATERIAL DE TRANSPORTE- PEÇAS	5.000,00			5.000,00	
0102	020113	MATERIAL DE CONSUMO HOTELEIRO	100,00		99,99	0,01	
0102	020114	OUTRO MATERIAL- PEÇAS	2.000,00			2.000,00	
0102	020115	PRÊMIOS, CONDECORAÇÕES E OFERTAS	7.500,00	250,00		7.750,00	
0102	020116	MERCADORIAS PARA VENDA					
0102	02011601	Água	623.224,21	123.319,82	453.364,93	293.179,10	
0102	020117	FERRAMENTAS E UTENSÍLIOS	6.000,00			6.000,00	
0102	020118	LIVROS E DOCUMENTAÇÃO TÉCNICA	500,00			500,00	
0102	020119	ARTIGOS HONORÍFICOS E DE DECORAÇÃO	100,00		99,99	0,01	
0102	020120	MATERIAL DE EDUCAÇÃO, CULTURA E RECREIO	1.500,00		1.499,99	0,01	
0102	020121	OUTROS BENS	42.100,00	14.808,38	3.280,40	53.627,98	
0102	0202	AQUISIÇÃO DE SERVIÇOS					
0102	020201	ENCARGOS DE INSTALAÇÕES	426.680,46	231.920,76	99,99	658.501,23	
0102	020202	LIMPEZA E HIGIENE	100,00		99,99	0,01	
0102	020203	CONSERVAÇÃO DE BENS	18.200,00	1.000,00	5.699,98	13.500,02	
0102	020204	LOCAÇÃO DE EDIFÍCIOS	13.200,00	400,00		13.600,00	
0102	020205	LOCAÇÃO DE MATERIAL DE INFORMÁTICA	1,00			1,00	
0102	020206	LOCAÇÃO DE MATERIAL DE TRANSPORTE	1,00			1,00	
0102	020207	LOCAÇÃO DE BENS DE DEFESA	1,00			1,00	
0102	020208	LOCAÇÃO DE OUTROS BENS	1,00		0,03	0,97	
0102	020209	COMUNICAÇÕES	55.000,00	24.499,99	567,70	78.932,29	
0102	020210	TRANSPORTES	444.150,00	31.717,69	44.139,19	431.728,50	
0102	020211	REPRESENTAÇÃO DOS SERVIÇOS	100,00		99,99	0,01	
0102	020212	SEGUROS	27.500,00			27.500,00	
0102	020213	DESLOCAÇÕES E ESTADAS	7.500,00	1.300,00	2.499,99	6.300,01	
0102	020214	ESTUDOS, PARCERES, PROJECTOS E CONSULTADORIA	15.500,00		499,99	15.000,01	
0102	020215	FORMAÇÃO	21.251,00		3.066,78	18.184,22	
0102	020216	SEMINÁRIOS, EXPOSIÇÕES E SIMILARES	500,00			500,00	
0102	020217	PUBLICIDADE	17.500,00	3.000,00	6.250,00	14.250,00	
0102	020218	VIGILÂNCIA E SEGURANÇA	500,00		499,99	0,01	
0102	020219	ASSISTÊNCIA TÉCNICA	24.500,00	12.800,00	4.749,14	32.550,86	
0102	020220	OUTROS TRABALHOS ESPECIALIZADOS	1.399.117,86	106.287,02	591.673,07	913.731,81	
0102	020221	UTILIZAÇÃO DE INFRA-ESTRUTURAS DE TRANSPORTES	1,00			1,00	
0102	020222	SERVIÇOS DE SAÚDE	1,00			1,00	
0102	020223	OUTROS SERVIÇOS ESPECIALIZADOS	1.000,00		500,00	500,00	
0102	020224	ENCARGOS DE COBRANÇA DE RECEITAS	30.000,00	32.330,25		62.330,25	
0102	020225	OUTROS SERVIÇOS	242.367,68	57.093,91	6.285,63	293.175,96	
0102	03	JUROS E OUTROS ENCARGOS					
0102	0301	JUROS DA DÍVIDA PÚBLICA					
0102	030103	SOCIEDADES FINANCEIRAS-BANCOS/OUTRAS INST. FINANCEIRAS					
0102	03010302	Empréstimos de médio e longo prazos	18.224,44	10.274,81	15.163,38	13.335,87	
0102	0302	OUTROS ENCARGOS CORRENTES DA DÍVIDA PÚBLICA					
0102	030201	DESPESAS DIVERSAS	500,00			500,00	
0102	0305	OUTROS JUROS					
0102	030502	OUTROS	100,00		99,99	0,01	
0102	0306	OUTROS ENCARGOS FINANCEIROS					
0102	030601	OUTROS ENCARGOS FINANCEIROS	80.331,43	51.538,83		131.870,26	
0102	04	TRANSFERÊNCIAS CORRENTES					
0102	0401	SOCIEDADES E QUASE-SOCIEDADES NÃO FINANCEIRAS					
0102	040101	PÚBLICAS					
0102	04010102	OUTRAS	501,00		499,99	1,01	
0102	040102	PRIVADAS	300,00		299,99	0,01	
0102	0403	ADMINISTRAÇÃO CENTRAL - ESTADO					
0102	040301	ESTADO	43.500,00	6.245,00	4.951,28	44.793,72	
0102	0405	ADMINISTRAÇÃO LOCAL					
0102	040501	CONTINENTE					
0102	04050101	MUNICÍPIOS	100,00		34,82	65,18	
0102	04050102	FREGUESIAS	274.243,04	31.424,05	82.402,26	223.264,83	

MUNICÍPIO DE MOIMENTA DA BEIRA

TOTAL DE ALTERAÇÕES : 40

TOTAL DE REVISÕES :

DO ANO CONTABILISTICO DE 2015

Período: 2015/01/02 a 2015/12/31

IDENTIFICAÇÃO DAS RUBRICAS			DESPESA				O B S
CLASSIFICAÇÃO ORGÂNICA ECONÓMICA		DESCRIÇÃO	DOTAÇÕES INICIAIS	MODIFICAÇÕES ORÇAMENTAIS		DOTAÇÕES CORRIGIDAS	
				INSCRIÇÕES / REFORÇOS	DIMINUIÇÕES / ANULAÇÕES		
0102	0407	INSTITUIÇÕES SEM FINS LUCRATIVOS					
0102	040701	INSTITUIÇÕES SEM FINS LUCRATIVOS	361.950,00	61.200,03	25.102,95	398.047,08	
0102	0408	FAMÍLIAS					
0102	040802	OUTRAS	54.300,00		41.044,73	13.255,27	
0102	06	OUTRAS DESPESAS CORRENTES					
0102	0602	DIVERSAS					
0102	060203	OUTRAS					
0102	06020301	Restituições	21.000,00	201,82	7.000,00	14.201,82	
0102	06020302	IVA Pago	1,00			1,00	
0102	06020305	OUTRAS	5.000,00			5.000,00	
0102	07	AQUISIÇÃO DE BENS DE CAPITAL					
0102	0701	INVESTIMENTOS					
0102	070101	TERRENOS	247.900,00	128.055,36	27.082,74	348.872,62	
0102	070102	HABITAÇÕES					
0102	07010201	Construção	3.000,00		2.999,99	0,01	
0102	07010203	Reparação e Beneficiação	47.000,00	39.031,57	10.616,40	75.415,17	
0102	070103	EDIFÍCIOS					
0102	07010301	INSTALAÇÕES DE SERVIÇOS	116.000,00	11.001,78	85.099,07	41.902,71	
0102	07010302	INSTALAÇÕES DESPORTIVAS E RECREATIVAS	5.000,00	8.000,00		13.000,00	
0102	07010303	MERCADOS E INSTALAÇÕES DE FISCALIZAÇÃO SANITÁRIA	1.000,00		999,99	0,01	
0102	07010305	ESCOLAS	10.000,00	11.000,00		21.000,00	
0102	07010307	OUTROS	5.000,00		4.999,99	0,01	
0102	070104	CONSTRUÇÕES DIVERSAS					
0102	07010401	Viadutos, Arruamentos E Obras Complementares	1.360.626,03	643.841,32	179.213,18	1.825.254,17	
0102	07010402	Sistemas de drenagem de águas residuais	185.000,00	7.330,15	44.603,49	147.726,66	
0102	07010403	Estações de tratamento de águas residuais	75.000,00		52.999,99	22.000,01	
0102	07010405	Parques e jardins	5.000,00			5.000,00	
0102	07010406	Instalações desportivas e recreativas	27.500,00	31.956,70	4.999,99	54.456,71	
0102	07010407	Captação, Tratamento e Distribuição De Água	30.000,00	28.999,99	5.000,00	53.999,99	
0102	07010408	Viação Rural	387.977,11	182.972,38	20.600,13	550.349,36	
0102	07010409	Sinalização E Trânsito	15.000,00		6.165,64	8.834,36	
0102	07010410	Infraestruturas para Distribuição De Energia Eléctrica	20.000,00	259.710,00	99.431,50	180.278,50	
0102	07010412	Cemitérios	65.000,00			65.000,00	
0102	07010413	Outros	678.762,21	632.956,37	30.771,12	1.280.947,46	
0102	070105	MELHORAMENTOS FUNDIÁRIOS	50.000,00	761.296,45	155.000,00	656.296,45	
0102	070106	MATERIAL DE TRANSPORTES					
0102	07010602	Outros	20.000,00	3.250,00	1.985,69	21.264,31	
0102	070107	EQUIPAMENTO DE INFORMÁTICA	100.825,59	5.975,10	79.086,12	27.714,57	
0102	070108	SOFTWARE INFORMÁTICO	126.009,06	1.856,55	81.227,80	46.637,81	
0102	070109	EQUIPAMENTO ADMINISTRATIVO	500,00		499,99	0,01	
0102	070110	EQUIPAMENTO BÁSICO					
0102	07011001	Equipamento de recolha de resíduos	2.500,00		1.000,00	1.500,00	
0102	07011002	Outro	20.000,00	28.000,00	750,00	47.250,00	
0102	070115	OUTROS INVESTIMENTOS	474.787,50	44.235,10	281.955,08	237.067,52	
0102	0703	BENS DE DOMÍNIO PÚBLICO					
0102	070303	OUTRAS CONSTRUÇÕES E INFRA-ESTRUTURAS	25.000,00		24.999,99	0,01	
0102	070306	OUTROS BENS DE DOMÍNIO PÚBLICO	5.000,00	7.859,70	12.859,69	0,01	
0102	08	TRANSFERÊNCIAS DE CAPITAL					
0102	0805	ADMINISTRAÇÃO LOCAL					
0102	080501	CONTINENTE					
0102	08050102	FREGUESIAS	181.091,51	32.768,38	81.877,55	131.982,34	
0102	08050104	ASSOCIAÇÕES DE MUNICIPIOS	143.394,69		48.567,53	94.827,16	
0102	08050108	OUTROS	500,00		499,99	0,01	
0102	0807	INSTITUIÇÕES SEM FINS LUCRATIVOS					
0102	080701	INSTITUIÇÕES SEM FINS LUCRATIVOS-	132.300,00	13.175,03	71.849,93	73.625,10	
0102	09	ACTIVOS FINANCEIROS					
0102	0908	UNIDADES DE PARTICIPAÇÃO					
0102	090801	SOCIEDADES E QUASE-SOCIEDADES NÃO FINANCEIRAS- PRIVADAS	500,00		499,99	0,01	
0102	0909	OUTROS ACTIVOS FINANCEIROS					

ENTIDADE		MODIFICAÇÕES AO ORÇAMENTO DA DESPESA				Página: 4	
MUNICÍPIO DE MOIMENTA DA BEIRA		TOTAL DE ALTERAÇÕES : 40	DO ANO CONTABILISTICO DE 2015		Período: 2015/01/02 a 2015/12/31		
TOTAL DE REVISÕES :							
IDENTIFICAÇÃO DAS RUBRICAS			DESPESA			O B S	
CLASSIFICAÇÃO ORGÂNICA	ECONÔMICA	DESCRIÇÃO	DOTAÇÕES INICIAIS	MODIFICAÇÕES ORÇAMENTAIS			DOTAÇÕES CORRIGIDAS
				INSCRIÇÕES / REFORÇOS	DIMINUIÇÕES / ANULAÇÕES		
0102	090901	SOCIEDADES E QUASE-SOCIEDADES NÃO FINANCEIRAS- PRIVADAS	500,00		499,99	0,01	
0102	10	PASSIVOS FINANCEIROS					
0102	1006	EMPRÉSTIMOS A MÉDIO E LONGO PRAZOS					
0102	100603	SOCIEDADES FINANCEIRAS-BANCOS/OUTRAS INST. FINANCEIRAS	382.308,80	191.000,00	191.000,00	382.308,80	
0103		OPERAÇÕES FINANCEIRAS					
0103	03	JUROS E OUTROS ENCARGOS					
0103	0301	JUROS DA DÍVIDA PÚBLICA					
0103	030103	SOCIEDADES FINANCEIRAS-BANCOS/OUTRAS INST. FINANCEIRAS					
0103	03010301	Empréstimos de curto prazo	10.000,00		9.999,99	0,01	
0103	03010302	Empréstimos de médio e longo prazos	9.456,54		895,10	8.561,44	
0103	030105	ADMINISTRAÇÃO PÚBLICA CENTRAL- ESTADO					
0103	03010502	EMPRESTIMOS DE MEDIO E LONGO PRAZOS	83.302,56	45.000,00	53.190,55	75.112,01	
0103	0302	OUTROS ENCARGOS CORRENTES DA DÍVIDA PÚBLICA					
0103	030201	DESPESAS DIVERSAS	150,00		77,98	72,02	
0103	0306	OUTROS ENCARGOS FINANCEIROS					
0103	030601	OUTROS ENCARGOS FINANCEIROS	8.000,00		1.475,10	6.524,90	
0103	06	OUTRAS DESPESAS CORRENTES					
0103	0602	DIVERSAS					
0103	060203	OUTRAS					
0103	06020304	Serviços Bancários	600,00			600,00	
0103	09	ACTIVOS FINANCEIROS					
0103	0908	UNIDADES DE PARTICIPAÇÃO					
0103	090806	ADMINISTRAÇÃO PÚBLICA CENTRAL- SERVIÇOS E FUNDOS AUTÓNOMOS	71.125,00			71.125,00	
0103	10	PASSIVOS FINANCEIROS					
0103	1005	EMPRÉSTIMOS A CURTO PRAZO					
0103	100503	SOCIEDADES FINANCEIRAS-BANCOS/OUTRAS INST. FINANCEIRAS	500.000,00		499.999,99	0,01	
0103	1006	EMPRÉSTIMOS A MÉDIO E LONGO PRAZOS					
0103	100603	SOCIEDADES FINANCEIRAS-BANCOS/OUTRAS INST. FINANCEIRAS	154.989,90	15.174,70	15.000,00	155.164,60	
0103	100605	ADMINISTRAÇÃO PÚBLICA CENTRAL- ESTADO	120.624,38	60.620,00	60.001,41	121.242,97	
0104		CLASSES INACTIVAS					
0104	01	DESPESAS COM O PESSOAL					
0104	0103	SEGURANÇA SOCIAL					
0104	010308	OUTRAS PENSÕES	10.000,00	3.000,00	3.456,17	9.543,83	
TOTAL ...			13.500.000,00	4.334.837,60	3.832.225,23	14.002.612,37	

ORGÃO EXECUTIVO
Em 15 de Abril de 2016

ORGÃO DELIBERATIVO
Em 29 de Abril de 2016

[Handwritten signatures and notes]
Antônio Gonçalves Carneiro
Caravana Isabel Marques Neves

[Handwritten signatures and notes]
Abraão Silva
João Samuel Araújo

ENTIDADE		MODIFICAÇÕES ÀS GRANDES OPÇÕES DO PLANO													ANO CONTABILÍSTICO: 2015			
MUNICÍPIO DE MOIMENTA DA BEIRA		Período: 2015/01/02 a 2015/12/31																
OBJECTIVO / PROGRAMA / PROJECTO / ACÇÃO	IDENTIFICAÇÃO DO PROJ. ACÇÃO	DESCRIÇÃO	RESPONSÁVEL	DATAS		EX	CÓDIGO ORÇAMENTAL	VALOR REALIZADO	2015				ANOS SEGUINTE				MODIFICAÇÕES	
				INICIO	FIM				TOTAL		FINANC. DEFINIDO		FINANCIAMENTO NÃO DEFINIDO	2016	2017	2018		SEGUINTE
									DOT. INICIAL	DOT. CORRIGIDA	DOT. INICIAL	DOT. CORRIGIDA						
A TRANSPORTAR...								483.873,15	323.503,84	483.873,15	323.503,84							-160.369,31
1.1.1.	06	2015 I 8	Elaboração do projecto para Armazem, Oficinas e Estaleiro	EXECUTIVO	2015/01/01	2015/12/31	0102 070115	2.500,00	0,01	2.500,00	0,01							-2.499,99
1.1.1.	07	2015 I 9	Requalificação do edificio dos Paços do Concelho	EXECUTIVO	2015/01/01	2015/12/31	0102 07010301	1.000,00	16.001,79	1.000,00	16.001,79							15.001,79
1.1.1.	08	2015 I 10	Aquisição de equipamentos GPS para as viaturas municipais.	EXECUTIVO	2015/01/01	2015/12/31	0102 070109			500,00	0,01							-499,99
1.1.1.	08	2015 I 10	Aquisição de equipamentos GPS para as viaturas municipais.				0102 070115	1.000,00	0,02	500,00	0,01							-499,99
1.1.1.	09	2015 A 40	Serviços tecnicos especializados (Elevadores,manutenção de equipamentos,contratação publica,manutenção software,etc)	EXECUTIVO	2015/01/01	2015/12/31	0102 020219			12.000,00	24.800,00							12.800,00
1.1.1.	09	2015 A 40	Serviços tecnicos especializados (Elevadores,manutenção de equipamentos,contratação publica,manutenção software,etc)				0102 020220	32.000,00	47.300,00	20.000,00	22.500,00							2.500,00
1.2.	1.2.1.	SEGURANÇA E ORDEM PÚBLICA PROTECÇÃO CIVIL E LUTA CONTRA INCÊNDIOS																
1.2.1.	01	2013 I 9	Defesa da floresta / minimização de riscos de incendio (Charcas, Limpezas, Caminhos, etc) - Rede primária e secundária	EXECUTIVO	2013/01/01	2016/12/31	0102 07010413			1.000,00	0,01			1.109.591,04				-999,99
1.2.1.	01	2013 I 9	Defesa da floresta / minimização de riscos de incendio (Charcas, Limpezas, Caminhos, etc) - Rede primária e secundária				0102 070105	591.000,00	1.196.296,46	50.000,00	656.296,45	540.000,00						606.296,45
1.2.1.	01	2014 A 1	Transferência corrente para incentivos aos recursos humanos dos Bombeiros,destinado à criação das E.I.P.'s	EXECUTIVO	2014/01/21	2015/12/31	0102 040701	14.000,00	10.000,01	14.000,00	10.000,01							-3.999,99
1.2.1.	03	2014 A 3	Protecção Civil - Dinamização do gabinete e prevenção e gestão de Riscos	EXECUTIVO	2014/01/01	2015/12/31	0102 020121			500,00	0,01							-499,99
1.2.1.	03	2014 A 3	Protecção Civil - Dinamização do gabinete e prevenção e gestão de Riscos				0102 040701	1.000,00	0,02	500,00	0,01							-499,99
1.2.1.	04	2014 A 25	Transferência corrente para incentivos aos Recursos Humanos dos Bombeiros Voluntários	EXECUTIVO	2014/01/01	2015/12/31	0102 040701	31.500,00	28.000,01	31.500,00	28.000,01							-3.499,99
1.2.1.	05	2014 I 5	Obras de requalificação e adaptação nas instalações dos Bombeiros Voluntarios	EXECUTIVO	2014/01/01	2015/12/31	0102 07010301	40.000,00	9.000,00	40.000,00	9.000,00							-31.000,00
1.2.1.	06	2014 I 14	Criação de um Fundo de Emergência Municipal para apoio a situações de reconhecida necessidade	EXECUTIVO	2014/01/01	2015/12/31	0102 070115	5.000,00	0,01	5.000,00	0,01							-4.999,99
1.2.1.	01	2015 A 16	Transferência de Capital para Ass.Florestais e Bombeiros envolvidos na prevenção,vigilância e combate a incêndios florestais	EXECUTIVO	2015/01/01	2015/12/31	0102 040701	7.500,00	10.000,00	7.500,00	10.000,00							2.500,00
1.2.1.	02	2015 A 17	Transferência corrente para incentivos aos recursos humanos dos Bombeiros,destinado à criação das E.I.P.'s	EXECUTIVO	2015/01/01	2015/12/31	0102 040701	20.000,00	20.000,00	20.000,00	20.000,00							

ENTIDADE		MODIFICAÇÕES ÀS GRANDES OPÇÕES DO PLANO												ANOS SEGUINTE		MODIFICAÇÕES		
MUNICÍPIO DE MOIMENTA DA BEIRA		ANO CONTABILISTICO: 2015																
		Período: 2015/01/02 a 2015/12/31																
OBJECTIVO / PROGRAMA / PROJECTO / ACÇÃO	IDENTIFICAÇÃO DO PROJ. ACÇÃO	DESCRIÇÃO	RESPONSÁVEL	DATAS		EX	CÓDIGO ORÇAMENTAL	VALOR REALIZADO	2015				ANOS SEGUINTE					
				INICIO	FIM				TOTAL		FINANC. DEFINIDO		FINANCIAMENTO NÃO DEFINIDO	2016	2017	2018		
									DOT. INICAL	DOT. CORRIGIDA	DOT. INICIAL	DOT. CORRIGIDA						
A TRANSPORTAR...								1.230.373,15	1.660.102,17	690.373,15	1.120.102,17	540.000,00	1.109.591,04				429.729,02	
1.2.1.	03	2015 A 18	Transferência corrente para incentivos aos Recursos Humanos dos Bombeiros Voluntários	EXECUTIVO	2015/01/01	2015/12/31	0102 040701	42.000,00	42.000,00	42.000,00	42.000,00							
1.2.1.	04	2015 A 41	Transferencia para participacão na aquisiçã de viaturas para os Bombeiros Voluntarios	EXECUTIVO	2015/01/01	2015/12/31	0102 080701	1.000,00	0,01	1.000,00	0,01						-999,99	
2.			FUNÇÕES SOCIAIS															
2.1.			EDUCAÇÃO															
2.1.1.			ENSINO NÃO SUPERIOR															
2.1.1.	01	2014 A 13	Aquisiçã de combustiveis para o Centro Escolar de Moimenta da Beira	EXECUTIVO	2014/01/01	2015/12/31	0102 02010299	12.000,00	30.100,00	12.000,00	30.100,00						18.100,00	
2.1.1.	02	2014 A 35	Aquisiçã/substituiçã de viaturas para a promoçã de actividades educativas - Transferência	EXECUTIVO	2014/01/01	2015/12/31	0102 08050102			100,00	0,01						-99,99	
2.1.1.	02	2014 A 35	Aquisiçã/substituiçã de viaturas para a promoçã de actividades educativas - Transferência				0102 080701	2.100,00	0,02	2.000,00	0,01						-1.999,99	
2.1.1.	01	2015 A 20	Cooperaçã com o ensino tecnico-profissional	EXECUTIVO	2015/01/01	2015/12/31	0102 04010102			500,00	0,01						-499,99	
2.1.1.	01	2015 A 20	Cooperaçã com o ensino tecnico-profissional				0102 090801	1.000,00	0,02	500,00	0,01						-499,99	
2.1.1.	02	2015 A 21	Instituiçã de premios de excelência para os melhores alunos de cada nivel de ensino	EXECUTIVO	2015/01/01	2015/12/31	0102 040802	2.000,00	0,01	2.000,00	0,01						-1.999,99	
2.1.1.	03	2015 I 11	Reparaçã, manutençã e conservaçã de diversas escolas e equipamentos escolares	EXECUTIVO	2015/01/01	2015/12/31	0102 07010305	10.000,00	21.000,00	10.000,00	21.000,00						11.000,00	
2.1.1.	04	2015 A 42	Apoio a projectos educativos/ Transferência para Agrupamento Vertical de Escolas	EXECUTIVO	2015/01/01	2015/12/31	0102 040301	26.000,00	32.245,00	26.000,00	32.245,00						6.245,00	
2.1.1.	05	2015 I 48	Elaboraçã de projetos, aquisiçã de terrenos e requalificaçã dos espaços escolares em funcionameto	EXECUTIVO	2015/01/01	2015/12/31	0102 070101			10.000,00	1.800,00						-8.200,00	
2.1.1.	05	2015 I 48	Elaboraçã de projetos, aquisiçã de terrenos e requalificaçã dos espaços escolares em funcionameto				0102 07010401			5.000,00	0,01						-4.999,99	
2.1.1.	05	2015 I 48	Elaboraçã de projetos, aquisiçã de terrenos e requalificaçã dos espaços escolares em funcionameto				0102 070115	20.000,00	6.800,01	5.000,00	5.000,00							
2.1.2.			SERVIÇOS AUXILIARES DE ENSINO															
2.1.2.	02	2014 A 30	Protocolos de cooperaçã - Ensino pré primário	EXECUTIVO	2014/01/01	2015/12/31	0102 020105			35.905,00	34.393,27						-1.511,73	
2.1.2.	02	2014 A 30	Protocolos de cooperaçã - Ensino pré primário				0102 020210			56.150,00	55.929,48						-220,52	
2.1.2.	02	2014 A 30	Protocolos de cooperaçã - Ensino pré primário				0102 020220	122.185,00	119.372,82	30.130,00	29.050,07						-1.079,93	
2.1.2.	03	2014 A 31	Protocolos de cooperaçã - 1º CEB	EXECUTIVO	2014/01/01	2015/12/31	0102 020105	45.710,00	50.698,48	45.710,00	50.698,48						4.988,48	
2.1.2.	01	2015 A 9	Auxilios Economicos aos alunos do 1.º CEB	EXECUTIVO	2015/01/01	2015/12/31	0102 040802	10.000,00	4.255,21	10.000,00	4.255,21						-5.744,79	
2.1.2.	02	2015 A 22	Transportes escolares	EXECUTIVO	2015/01/01	2015/12/31	0102 020210	340.000,00	368.503,00	340.000,00	368.503,00						28.503,00	
2.1.2.	03	2015 A 48	Protocolos de cooperaçã - Ensino pré primário	EXECUTIVO	2015/01/01	2015/12/31	0102 020105			32.500,00	12.037,21						-20.462,79	
2.1.2.	03	2015 A 48	Protocolos de cooperaçã - Ensino pré primário				0102 020210			45.500,00	1.360,81						-44.139,19	
2.1.2.	03	2015 A 48	Protocolos de cooperaçã - Ensino pré primário				0102 020220	105.000,00	13.398,03	27.000,00	0,01						-26.999,99	

ENTIDADE		MODIFICAÇÕES ÀS GRANDES OPÇÕES DO PLANO																
MUNICÍPIO DE MOIMENTA DA BEIRA		ANO CONTABILÍSTICO: 2015																
		Período: 2015/01/02 a 2015/12/31																
OBJECTIVO / PROGRAMA / PROJECTO / ACÇÃO	IDENTIFICAÇÃO DO PROJ. ACÇÃO	DESCRIÇÃO	RESPONSÁVEL	DATAS		EX	CÓDIGO ORÇAMENTAL	VALOR REALIZADO	2015				ANOS SEGUINTE				MODIFICAÇÕES	
				INICIO	FIM				TOTAL		FINANC. DEFINIDO		FINANCIAMENTO NÃO DEFINIDO	2016	2017	2018		SEGUINTE
									DOT. INICIAL	DOT. CORRIGIDA	DOT. INICIAL	DOT. CORRIGIDA						
A TRANSPORTAR...								1.969.368,15	2.348.474,78	1.429.368,15	1.808.474,78	540.000,00	1.109.591,04				379.106,63	
2.1.2. 04	2015 A 49	Protocolos de cooperação - 1º CEB SAÚDE	EXECUTIVO	2015/01/01	2015/12/31		0102 020105		32.000,00	10.579,85	32.000,00	10.579,85					-21.420,15	
2.2. 2.2.1.		SERVIÇOS INDIVIDUAIS DE SAÚDE																
2.2.1. 01	2015 A 23	Aquisição de Serviços no âmbito de higiene e segurança no trabalho	EXECUTIVO	2015/01/01	2015/12/31		0102 020220		5.000,00	934,81	5.000,00	934,81					-4.065,19	
2.3. 2.3.2.		SEGURANÇA E ACÇÃO SOCIAL																
2.3.2. 05	2012 A 19	Apoio à construção do Lar Residencial da Artenave	EXECUTIVO	2012/01/01	2015/12/31		0102 080701		10.000,00	10.000,00	10.000,00	10.000,00	20.000,00					
2.3.2. 08	2012 A 22	Apoio à construção do Lar de Idosos da Associação Solidariedade S. Martinho - Casa Nossa	EXECUTIVO	2012/01/01	2015/12/31		0102 080701		10.000,00	20.000,00	10.000,00	20.000,00	55.000,00				10.000,00	
2.3.2. 04	2014 A 37	Apoio a projectos especiais de desenvolvimento social	EXECUTIVO	2014/01/01	2015/12/31		0102 020225				500,00	0,01					-499,99	
2.3.2. 04	2014 A 37	Apoio a projectos especiais de desenvolvimento social					0102 040301				500,00	0,01					-499,99	
2.3.2. 04	2014 A 37	Apoio a projectos especiais de desenvolvimento social					0102 040701				500,00	0,01					-499,99	
2.3.2. 04	2014 A 37	Apoio a projectos especiais de desenvolvimento social					0102 040802		2.000,00	0,04	500,00	0,01					-499,99	
2.3.2. 05	2014 A 38	Concessão de bolsas de estudo para alunos carenciados que frequentem o ensino superior	EXECUTIVO	2014/01/01	2015/12/31		0102 040802		30.000,00	0,01	30.000,00	0,01					-29.999,99	
2.3.2. 06	2014 A 42	Implementação social do Microcrédito	EXECUTIVO	2014/01/01	2015/12/31		0102 020225				500,00	0,01					-499,99	
2.3.2. 06	2014 A 42	Implementação social do Microcrédito					0102 040102				300,00	0,01					-299,99	
2.3.2. 06	2014 A 42	Implementação social do Microcrédito					0102 040802		1.000,00	0,03	200,00	0,01					-199,99	
2.3.2. 01	2015 A 2	Apoio à construção e aquisição de equipamentos para Centros Sociais e outras Obras de Solidariedade Social - IPSS (Sever, Alvite, Leomil, S. Martinho-Peva, Caria, Cabaços, Moimenta e Outros) - Transferência	EXECUTIVO	2015/01/01	2015/12/31		0102 080701		50.000,00	0,01	50.000,00	0,01					-49.999,99	
2.3.2. 02	2015 A 6	Funcionamento e Dinamização da Comissão da Protecção de Menores	EXECUTIVO	2015/01/01	2015/12/31		0102 020121				500,00	15,91					-484,09	
2.3.2. 02	2015 A 6	Funcionamento e Dinamização da Comissão da Protecção de Menores					0102 020225				17.733,84	17.733,84						
2.3.2. 02	2015 A 6	Funcionamento e Dinamização da Comissão da Protecção de Menores					0102 040802		18.733,84	17.749,76	500,00	0,01					-499,99	
2.3.2. 03	2015 A 7	Implementação de projectos de desenvolvimento social - REDE SOCIAL	EXECUTIVO	2015/01/01	2015/12/31		0102 020225		17.733,84	17.733,84	17.733,84	17.733,84						
2.3.2. 04	2015 A 24	Participação nos transportes realizados pela Artenave	EXECUTIVO	2015/01/01	2015/12/31		0102 020220		7.500,00	10.345,85	7.500,00	10.345,85					2.845,85	
2.3.2. 05	2015 A 50	Projecto e construção dos arranjos exteriores do edifício da Artenave - Transferecia	EXECUTIVO	2015/01/01	2015/12/31		0102 080701		14.000,00	0,01	14.000,00	0,01					-13.999,99	
2.4. 2.4.1.		HABITAÇÃO E SERVIÇOS COLECTIVOS																
2.4.1. 06	2010 I 78	Construção de Habitação Social - PROHABITA (Bairro da Formiga, Arcozelos e outros)	EXECUTIVO	2010/01/01	2016/12/31		0102 070115		5.000,00	0,01	5.000,00	0,01	1.500.000,00				-4.999,99	
2.4.1. 01	2014 I 15	Elaboração do projecto e construção do Bairro Social da Corujeira	EXECUTIVO	2014/01/01	2015/12/31		0102 07010201				3.000,00	0,01					-2.999,99	
2.4.1. 01	2014 I 15	Elaboração do projecto e construção do Bairro Social da Corujeira					0102 070115		5.000,00	0,02	2.000,00	0,01					-1.999,99	

MODIFICAÇÕES ÀS GRANDES OPÇÕES DO PLANO

ENTIDADE		ANO CONTABILÍSTICO: 2015																
MUNICÍPIO DE MOIMENTA DA BEIRA		Período: 2015/01/02 a 2015/12/31																
OBJECTIVO / PROGRAMA / PROJECTO / ACÇÃO	IDENTIFICAÇÃO DO PROJ. ACÇÃO	DESCRICÇÃO	RESPONSÁVEL	DATAS		EX	CÓDIGO ORÇAMENTAL	VALOR REALIZADO	2015				ANOS SEGUINTE				MODIFICAÇÕES	
				INICIO	FIM				TOTAL		FINANC. DEFINIDO		FINANCIAMENTO NÃO DEFINIDO	2016	2017	2018		SEGUINTE
									DOT. INICIAL	DOT. CORRIGIDA	DOT. INICIAL	DOT. CORRIGIDA						
A TRANSPORTAR...								2.177.335,83	2.435.819,02	1.637.335,83	1.895.819,02	540.000,00	2.684.591,04				258.483,19	
2.4.1.	02	2014 A 39	Dinamização do projecto Social "RECUPERA" - Habitação Social - Parceria/Transferência para IPSS e Juntas de Freguesia	EXECUTIVO	2014/01/02	2015/12/31	0102 04050102				2.000,00	0,01					-1.999,99	
2.4.1.	02	2014 A 39	Dinamização do projecto Social "RECUPERA" - Habitação Social - Parceria/Transferência para IPSS e Juntas de Freguesia				0102 040701	2.500,00	0,02	500,00	0,01						-499,99	
2.4.1.	01	2015 I 13	Reparação de habitação social	EXECUTIVO	2015/01/01	2015/12/31	0102 07010203	6.000,00	9.989,96	6.000,00	9.989,96						3.989,96	
2.4.1.	02	2015 I 14	Inventariação, aquisição e elaboração de projectos para habitação social nas restantes localidades do concelho	EXECUTIVO	2015/01/01	2015/12/31	0102 070115	5.000,00	0,01	5.000,00	0,01						-4.999,99	
2.4.2.			ORDENAMENTO DO TERRITÓRIO															
2.4.2.	08	2008 A 52	Beneficiação e Valorização de várias Ruas, Praças e Largos do Município - Transferência para as Juntas de Freguesia	EXECUTIVO	2008/01/01	2015/12/31	0102 08050102	12.351,86	12.351,86	12.351,86	12.351,86							
2.4.2.	09	2009 A 10	Transferência para as Juntas de Freguesia - Protocolos de Cooperação Técnica e Financeira - Projectos de Acessibilidades Rurais e Agrícolas	EXECUTIVO	2009/01/01	2015/12/31	0102 08050102	4.639,65	0,01	4.639,65	0,01						-4.639,64	
2.4.2.	17	2010 I 68	Elaboração do projecto da variante poente de Moimenta da Beira com ligação ao Parque Industrial / Empresarial.	EXECUTIVO	2010/01/01	2015/12/31	9 0102 070115	15.000,00	0,01	15.000,00	0,01						-14.999,99	
2.4.2.	01	2012 I 14	Reparação, beneficiação e pavimentação de vias municipais	EXECUTIVO	2012/01/01	2015/12/31	0102 07010401	295.000,00	213.757,88	295.000,00	213.757,88						-81.242,12	
2.4.2.	02	2012 I 15	Circular Rodoviária Externa Poente - Construção e Fiscalização	EXECUTIVO	2012/01/01	2016/12/31	2 0102 07010401			753.126,03	1.229.736,95		150.000,00				476.610,92	
2.4.2.	02	2012 I 15	Circular Rodoviária Externa Poente - Construção e Fiscalização				0102 070115	1.198.626,03	1.629.736,96	45.500,00	0,01	400.000,00					-45.499,99	
2.4.2.	03	2012 I 16	Aquisição de terrenos para a circular rodoviária externa poente	EXECUTIVO	2012/01/01	2015/12/31	0102 070101	70.000,00	80.612,60	70.000,00	80.612,60						10.612,60	
2.4.2.	01	2013 I 11	Construção do arruamento de acesso ao centro escolar e do espaço ajardinado envolvente - Jardim da Alagoa	EXECUTIVO	2013/01/01	2015/12/31	9 0102 07010401	220.000,00	203.859,50	220.000,00	203.859,50						-16.140,50	
2.4.2.	01	2014 I 4	Reparação e conservação de vias municipais	EXECUTIVO	2014/01/01	2015/12/31	0102 07010401	50.000,00	177.899,80	50.000,00	177.899,80						127.899,80	
2.4.2.	02	2014 I 16	Requalificação do Largo da Feira - Construção	EXECUTIVO	2014/01/01	2015/12/31	0 0102 07010301	5.000,00	0,01	5.000,00	0,01						-4.999,99	
2.4.2.	03	2014 I 17	Reabilitação do Centro Historico de Moimenta (5 Ruas/Fontainhas) - Projecto	EXECUTIVO	2014/01/01	2015/12/31	0102 070115	2.500,00	0,01	2.500,00	0,01						-2.499,99	
2.4.2.	04	2014 I 18	Reabilitação do Centro Historico de Moimenta (5 Ruas/Fontainhas) - Construção	EXECUTIVO	2014/01/01	2015/12/31	0 0102 07010401	2.500,00	0,01	2.500,00	0,01						-2.499,99	
2.4.2.	05	2014 I 19	Adaptação da antiga Casa do Povo para Casa da Cultura - Projecto	EXECUTIVO	2014/01/01	2015/12/31	0102 070115	5.000,00	0,01	5.000,00	0,01						-4.999,99	
2.4.2.	06	2014 I 20	Adaptação da antiga Casa do Povo para Casa da Cultura - Construção	EXECUTIVO	2014/01/01	2015/12/31	0 0102 07010301	5.000,00	0,01	5.000,00	0,01						-4.999,99	
2.4.2.	07	2014 I 28	Gestão e Dinamização do programa de accção para a regeneração urbana	EXECUTIVO	2014/01/01	2015/12/31	0102 070115	500,00	0,01	500,00	0,01						-499,99	
2.4.2.	01	2015 I 15	Revisao do Plano Diretor Municipal (PDM) e Mapa de Ruído	EXECUTIVO	2015/01/01	2015/12/31	0102 070115	25.000,00	34.901,25	25.000,00	34.901,25						9.901,25	
2.4.2.	02	2015 I 16	Requalificação do Largo da Feira - Projecto	EXECUTIVO	2015/01/01	2015/12/31	0102 070115	2.500,00	0,01	2.500,00	0,01						-2.499,99	

ENTIDADE		MODIFICAÇÕES ÀS GRANDES OPÇÕES DO PLANO																
MUNICÍPIO DE MOIMENTA DA BEIRA		ANO CONTABILÍSTICO: 2015																
		Período: 2015/01/02 a 2015/12/31																
OBJECTIVO / PROGRAMA / PROJECTO / ACÇÃO	IDENTIFICAÇÃO DO PROJ. ACÇÃO	DESCRIÇÃO	RESPONSÁVEL	DATAS		EX	CÓDIGO ORÇAMENTAL	VALOR REALIZADO	2015				ANOS SEGUINTE				MODIFICAÇÕES	
				INICIO	FIM				TOTAL		FINANC. DEFINIDO		FINANCIAMENTO NÃO DEFINIDO	2016	2017	2018		SEGUINTE
									DOT. INICIAL	DOT. CORRIGIDA	DOT. INICIAL	DOT. CORRIGIDA						
A TRANSPORTAR...								4.104.453,37	4.798.928,95	3.164.453,37	3.858.928,95	940.000,00	2.834.591,04				694.475,58	
2.4.2.	03	2015 I 17	Instalação da Sinalização Toponímica nas Freguesias	EXECUTIVO	2015/01/01	2015/12/31	0102 07010413	2.000,00	1.037,33	2.000,00	1.037,33						-962,67	
2.4.2.	04	2015 I 18	Arranjo e pavimentação do acesso norte ao Bairro dos Sinos	EXECUTIVO	2015/01/01	2015/12/31	0102 07010401	15.000,00	0,01	15.000,00	0,01						-14.999,99	
2.4.2.	05	2015 I 19	Elaboração do Processo de Elevação de Moimenta da Beira a Cidade.	EXECUTIVO	2015/01/01	2015/12/31	0102 070115	2.500,00	0,01	2.500,00	0,01						-2.499,99	
2.4.2.	06	2015 I 20	Construção da Variante Urbana de Alvite	EXECUTIVO	2015/01/01	2015/12/31	0102 07010401	20.000,00	0,01	20.000,00	0,01						-19.999,99	
2.4.2.	07	2015 I 21	Elaboração de diversos projectos para arruamentos e espaços urbanos	EXECUTIVO	2015/01/01	2015/12/31	0102 070115	10.000,00	0,01	10.000,00	0,01						-9.999,99	
2.4.2.	08	2015 I 22	Recuperação da primeira casa de Moimenta para Centro Interpretativo - Construção	EXECUTIVO	2015/01/01	2015/12/31	0102 07010301	5.000,00	0,01	5.000,00	0,01						-4.999,99	
2.4.3.			SANEAMENTO															
2.4.3.	01	2012 I 19	Reparação, Conservação e Ampliação das Redes de Saneamento do Município.	EXECUTIVO	2012/01/01	2015/12/31	0102 07010402	75.000,00	107.330,14	75.000,00	107.330,14						32.330,14	
2.4.3.	02	2012 A 25	Tratamento de Aguas Residuais a efectuar pelas A.T.M.A.D.	EXECUTIVO	2012/01/01	2015/12/31	0102 020220	67.746,99	67.746,99	67.746,99	67.746,99							
2.4.3.	03	2012 I 43	Instalação da Rede de Saneamento de Porto da Nave	EXECUTIVO	2012/01/01	2017/12/31	0102 07010402	50.000,00	8.043,63	50.000,00	8.043,63	200.000,00	200.000,00				-41.956,37	
2.4.3.	06	2012 I 46	Execução da rede de drenagem das águas pluviais no bairro do Areal, na rua do Vale e outras, em Alvite	EXECUTIVO	2012/01/01	2015/12/31	0102 07010402	35.000,00	32.352,88	35.000,00	32.352,88						-2.647,12	
2.4.3.	01	2013 A 30	Tratamento de Aguas Residuais a efectuar pelas A.T.M.A.D.	EXECUTIVO	2013/01/01	2015/12/31	0102 020220	197.240,87	306.014,63	197.240,87	306.014,63						108.773,76	
2.4.3.	01	2014 I 3	Instalação de estações elevatórias de águas residuais em Semitela e outras	EXECUTIVO	2014/01/01	2015/12/31	0102 07010403	35.000,00	0,01	35.000,00	0,01						-34.999,99	
2.4.3.	03	2014 A 33	Saneamento-recolha e tratamento de efluentes - A.T.M.A.D.	EXECUTIVO	2014/01/01	2015/12/31	0102 020220	100.000,00	42.722,30	100.000,00	42.722,30						-57.277,70	
2.4.3.	01	2015 I 3	Reparação, Conservação e Ampliação das Redes de Saneamento do Município	EXECUTIVO	2015/01/02	2015/12/31	0102 07010403	40.000,00	22.000,00	40.000,00	22.000,00						-18.000,00	
2.4.3.	02	2015 I 23	Reparação, Conservação e Ampliação das Redes de Saneamento do Município.	EXECUTIVO	2015/01/01	2015/12/31	0102 07010402	25.000,00	0,01	25.000,00	0,01						-24.999,99	
2.4.3.	03	2015 A 45	Saneamento-recolha e tratamento de efluentes - A.T.M.A.D.	EXECUTIVO	2015/01/01	2015/12/31	0102 020220	350.000,00	0,01	350.000,00	0,01						-349.999,99	
2.4.4.			ABASTECIMENTO DE AGUA															
2.4.4.	03	2012 A 26	Aquisição de bens e serviços - Abastecimento de Agua do Sistema A.T.M.A.D.	EXECUTIVO	2012/01/01	2015/12/31	0102 02011601	65.700,12	65.700,12	65.700,12	65.700,12							
2.4.4.	01	2013 A 31	Aquisição de bens e serviços - Abastecimento de Agua do Sistema A.T.M.A.D.	EXECUTIVO	2013/01/01	2015/12/31	0102 02011601	137.524,09	189.132,15	137.524,09	189.132,15						51.608,06	
2.4.4.	02	2013 A 32	Aquisição de serviços no âmbito de análises e tratamento de agua para abastecimento publico e consumo nos equipamentos	EXECUTIVO	2013/01/01	2015/12/31	0102 020220	7.500,00	7.313,87	7.500,00	7.313,87						-186,13	
2.4.4.	01	2014 I 7	Reparação, conservação e ampliação de diversas redes de abastecimento de agua do concelho	EXECUTIVO	2014/01/01	2015/12/31	0102 07010407	30.000,00	53.999,99	30.000,00	53.999,99						23.999,99	
2.4.4.	03	2014 A 34	Fornecimento de agua - A.T.M.A.D.	EXECUTIVO	2014/01/01	2015/12/31	0102 02011601	100.000,00	38.346,82	100.000,00	38.346,82						-61.653,18	
2.4.4.	01	2015 A 25	Aquisição de serviços no âmbito de análises e tratamento de agua para abastecimento publico e consumo nos equipamentos	EXECUTIVO	2015/01/01	2015/12/31	0102 020220	15.000,00	7.591,47	15.000,00	7.591,47						-7.408,53	
2.4.4.	02	2015 A 26	Fornecimento de agua - A.T.M.A.D.	EXECUTIVO	2015/01/01	2015/12/31	0102 02011601	320.000,00	0,01	320.000,00	0,01						-319.999,99	

ENTIDADE		MODIFICAÇÕES ÀS GRANDES OPÇÕES DO PLANO													Página : 8			
MUNICÍPIO DE MOIMENTA DA BEIRA		ANO CONTABILISTICO: 2015																
		Período: 2015/01/02 a 2015/12/31																
OBJECTIVO / PROGRAMA / PROJECTO / ACÇÃO	IDENTIFICAÇÃO DO PROJ. ACÇÃO	DESCRIÇÃO	RESPONSÁVEL	DATAS		EX	CÓDIGO ORÇAMENTAL	VALOR REALIZADO	2015				ANOS SEGUINTE				MODIFICAÇÕES	
				INICIO	FIM				TOTAL		FINANC. DEFINIDO		FINANCIAMENTO NÃO DEFINIDO	2016	2017	2018		SEGUINTE
									DOT. INICIAL	DOT. CORRIGIDA	DOT. INICIAL	DOT. CORRIGIDA						
A TRANSPORTAR...								6.415.665,44	6.177.142,67	5.478.165,44	5.237.142,68	940.000,00	3.034.591,04	370.000,00			-241.022,76	
2.4.6.	07	2015 I 28					0102 070115	5.000,00	0,02	2.500,00	0,01						-2.499,99	
2.4.6.	08	2015 I 29	EXECUTIVO	2015/01/01	2015/12/31		0102 07010413	6.000,00	3.349,65	6.000,00	3.349,65						-2.650,35	
2.4.6.	09	2015 I 30	EXECUTIVO	2015/01/01	2015/12/31		0102 07010301	50.000,00	0,01	50.000,00	0,01						-49.999,99	
2.4.6.	10	2015 I 31	EXECUTIVO	2015/01/01	2015/12/31		0102 07010412	50.000,00	48.990,40	50.000,00	48.990,40						-1.009,60	
2.5.																		
2.5.1.																		
2.5.1.	05	2013 A 44	EXECUTIVO	2013/01/01	2015/12/31		0102 040701	7.050,00	6.750,01	7.050,00	6.750,01						-299,99	
2.5.1.	01	2014 A 8	EXECUTIVO	2014/01/01	2015/12/31		0102 020121			7.500,00	2.608,37						-4.891,63	
2.5.1.	01	2014 A 8					0102 020225	52.500,00	47.087,60	45.000,00	44.479,23						-520,77	
2.5.1.	02	2014 A 40	EXECUTIVO	2014/01/01	2015/12/31		0102 080701	5.000,00	0,01	5.000,00	0,01						-4.999,99	
2.5.1.	03	2014 A 46	EXECUTIVO	2014/01/01	2015/12/31		0102 08050102	3.000,00	0,01	3.000,00	0,01						-2.999,99	
2.5.1.	04	2014 A 48	EXECUTIVO	2014/01/01	2015/12/31		0102 08050104	5.000,00	0,01	5.000,00	0,01						-4.999,99	
2.5.1.	01	2015 A 5	EXECUTIVO	2015/01/01	2015/12/31		0102 020121			7.500,00	3.925,00						-3.575,00	
2.5.1.	01	2015 A 5					0102 020213			2.500,00	0,01						-2.499,99	
2.5.1.	01	2015 A 5					0102 020225			100.000,00	146.898,99						46.898,99	

MODIFICAÇÕES ÀS GRANDES OPÇÕES DO PLANO

ENTIDADE

MUNICÍPIO DE MOIMENTA DA BEIRA

ANO CONTABILÍSTICO: 2015

Período: 2015/01/02 a 2015/12/31

OBJECTIVO / PROGRAMA / PROJECTO / ACÇÃO	IDENTIFICAÇÃO DO PROJ. ACÇÃO	DESCRIÇÃO	RESPONSÁVEL	DATAS		EX	CÓDIGO ORÇAMENTAL	VALOR REALIZADO	2015				ANOS SEGUINTE				MODIFICAÇÕES	
				INICIO	FIM				TOTAL		FINANC. DEFINIDO		FINANCIAMENTO NÃO DEFINIDO	2016	2017	2018		SEGUINTE
									DOT. INICIAL	DOT. CORRIGIDA	DOT. INICIAL	DOT. CORRIGIDA						
A TRANSPORTAR...								6.599.215,44	6.283.320,39	5.769.215,44	5.494.144,39	940.000,00	3.034.591,04	370.000,00			-275.071,05	
2.5.1.	01	2015 A 5	Edição e Dinamização da Agenda Cultural do Município (Expodemo 2015, Forum Juventude, Diaspora, Teatro, Cinema, exposições, Seminários, Concertos, Festas, etc.)				0102 040701	165.000,00	220.824,00	55.000,00	70.000,00						15.000,00	
2.5.1.	02	2015 A 31	Apoio à edição e à divulgação de obras culturais de autores locais	EXECUTIVO	2015/01/01	2015/12/31	0102 020225			2.400,00	1.180,01						-1.219,99	
2.5.1.	02	2015 A 31	Apoio à edição e à divulgação de obras culturais de autores locais				0102 040802	2.500,00	1.180,02	100,00	0,01						-99,99	
2.5.1.	03	2015 A 32	Aquisição de combustíveis para a biblioteca	EXECUTIVO	2015/01/01	2015/12/31	0102 02010202	7.500,00	9.000,00	7.500,00	9.000,00						1.500,00	
2.5.1.	04	2015 A 33	Construção, Beneficiação e Dinamização de diversos centros sócio-culturais do concelho - Transferência para Associações	EXECUTIVO	2015/01/01	2015/12/31	0102 040701			9.900,00	3.899,99						-6.000,01	
2.5.1.	04	2015 A 33	Construção, Beneficiação e Dinamização de diversos centros sócio-culturais do concelho - Transferência para Associações				0102 080701	10.000,00	3.900,00	100,00	0,01						-99,99	
2.5.1.	05	2015 I 32	Aquisição de fundos bibliográficos para as Bibliotecas Municipal e Itinerante	EXECUTIVO	2015/01/01	2015/12/31	0102 070115	4.000,00	176,00	4.000,00	176,00						-3.824,00	
2.5.1.	06	2015 I 33	Dinamização de um programa de animação do Centro Historico	EXECUTIVO	2015/01/01	2015/12/31	0102 070115	1.000,00	0,01	1.000,00	0,01						-999,99	
2.5.2.			DESPORTO, RECREIO E LAZER															
2.5.2.	01	2012 I 30	Beneficiação e Valorização de diversos espaços desportivos e recreativos no Município	EXECUTIVO	2012/01/01	2015/12/31	0102 07010406	7.500,00	6.456,70	7.500,00	6.456,70						-1.043,30	
2.5.2.	06	2013 A 48	Gestão da Piscina Municipal e Pavilhão da Escola Secundária - Transferência	EXECUTIVO	2013/01/01	2015/12/31	0102 040301	6.000,00	2.564,79	6.000,00	2.564,79						-3.435,21	
2.5.2.	01	2014 A 9	Apoio as atividades desportivas e recreativas - Clubes e Associações	EXECUTIVO	2014/01/01	2015/12/31	0102 040701			125.000,00	154.000,00						29.000,00	
2.5.2.	01	2014 A 9	Apoio as atividades desportivas e recreativas - Clubes e Associações				0102 080701	125.100,00	154.000,01	100,00	0,01						-99,99	
2.5.2.	02	2014 A 10	Aquisição de gás para o estadio municipal	EXECUTIVO	2014/01/01	2015/12/31	0102 02010299	7.500,00	7.500,00	7.500,00	7.500,00							
2.5.2.	03	2014 A 11	Aquisição de gás e pelletes para a piscina municipal	EXECUTIVO	2014/01/01	2015/12/31	0102 02010299	50.000,00	79.000,00	50.000,00	79.000,00						29.000,00	
2.5.2.	04	2014 A 12	Aquisição de gás e pelletes para o pavilhão municipal	EXECUTIVO	2014/01/01	2015/12/31	0102 02010299	30.000,00	53.100,00	30.000,00	53.100,00						23.100,00	
2.5.2.	05	2014 A 28	Protocolos com federações e associações desportivas, culturais e recreativas	EXECUTIVO	2014/01/01	2015/12/31	0102 020225	1.500,00	2.000,01	1.500,00	2.000,01						500,01	
2.5.2.	06	2014 I 10	Material para a piscina, pavilhão, relvado e outros equipamentos desportivos	EXECUTIVO	2014/01/01	2015/12/31	0102 07010302			5.000,00	13.000,00						8.000,00	
2.5.2.	06	2014 I 10	Material para a piscina, pavilhão, relvado e outros equipamentos desportivos				0102 07011002	10.000,00	36.000,00	5.000,00	23.000,00						18.000,00	
2.5.2.	07	2015 A 8	Edição e dinamização da agenda desportiva do Município	EXECUTIVO	2015/01/02	2015/12/31	0102 020225	20.000,00	21.650,00	20.000,00	21.650,00						1.650,00	
2.5.2.	08	2015 I 2	Beneficiação e Valorização de diversos espaços desportivos e recreativos	EXECUTIVO	2015/01/01	2015/12/31	0102 07010406	15.000,00	48.000,00	15.000,00	48.000,00						33.000,00	
2.5.2.	09	2015 A 34	Beneficiação e Valorização de diversos espaços desportivos e recreativos no Município	EXECUTIVO	2015/01/01	2015/12/31	0102 020203	7.500,00	1.500,00	7.500,00	1.500,00						-6.000,00	

ENTIDADE		MODIFICAÇÕES ÀS GRANDES OPÇÕES DO PLANO													Página : 10			
MUNICÍPIO DE MOIMENTA DA BEIRA		ANO CONTABILÍSTICO: 2015																
		Período: 2015/01/02 a 2015/12/31																
OBJECTIVO / PROGRAMA / PROJECTO / ACÇÃO	IDENTIFICAÇÃO DO PROJ. ACÇÃO	DESCRICÇÃO	RESPONSÁVEL	DATAS		EX	CÓDIGO ORÇAMENTAL	VALOR REALIZADO	2015				ANOS SEGUINTE				MODIFICAÇÕES	
				INICIO	FIM				TOTAL		FINANC. DEFINIDO		FINANCIAMENTO NÃO DEFINIDO	2016	2017	2018		SEGUINTE
									DOT. INICIAL	DOT. CORRIGIDA	DOT. INICIAL	DOT. CORRIGIDA						
A TRANSPORTAR...								7.069.315,44	6.930.171,93	6.129.315,44	5.990.171,93	940.000,00	3.034.591,04	370.000,00			-139.143,51	
2.5.2.	11	2015 I 35	Construção do Polivalente Desportivo de Leomil	EXECUTIVO	2015/01/01	2015/12/31	0102 07010406	5.000,00	0,01	5.000,00	0,01					-4.999,99		
2.5.2.	12	2015 A 43	Gestão da Piscina Municipal e Pavilhão da Escola Secundária - Transferência	EXECUTIVO	2015/01/01	2015/12/31	0102 040301	10.000,00	9.983,91	10.000,00	9.983,91					-16,09		
2.5.3.			OUTRAS ACTIVIDADES CÍVICAS E RELIGIOSAS															
2.5.3.	01	2013 A 51	Transferência de capital para diversas Comunidades Paroquiais - Recuperação do Património Religioso	EXECUTIVO	2013/01/01	2015/12/31	0102 080701	8.500,00	8.500,00	8.500,00	8.500,00							
2.5.3.	01	2015 A 35	Transferência de capital para diversas Comunidades Paroquiais - Recuperação do Património Religioso	EXECUTIVO	2015/01/01	2015/12/31	0102 080701	25.000,00	35.125,00	25.000,00	35.125,00					10.125,00		
3.			FUNÇÕES ECONÓMICAS															
3.1.			AGRICULTURA, PECUÁRIA, SILVICULTURA, CAÇA E PESCA															
3.1.	04	2012 I 54	Elaboração de projectos de caminhos agrícolas e rurais diversos (Candidaturas PRODER)e outros	EXECUTIVO	2012/01/01	2017/12/31	0102 070115	15.000,00	7.373,86	15.000,00	7.373,86	100.000,00	25.000,00			-7.626,14		
3.1.	06	2012 I 56	Execução de caminhos agrícolas e rurais diversos	EXECUTIVO	2012/01/01	2015/12/31	0102 070115	95.000,00	84.750,26	95.000,00	84.750,26					-10.249,74		
3.1.	02	2013 I 6	Valorização ambiental dos espaços florestais - Galerias Ripícolas	EXECUTIVO	2013/01/02	2015/12/31	1 0102 070115	5.000,00	0,01	5.000,00	0,01					-4.999,99		
3.1.	01	2014 A 47	Transferência de capital para elaboração de Projectos e Construção de diversos Regadios do Concelho	EXECUTIVO	2014/01/01	2015/12/31	0102 04050102			500,00	0,01					-499,99		
3.1.	01	2014 A 47	Transferência de capital para elaboração de Projectos e Construção de diversos Regadios do Concelho	EXECUTIVO	2014/01/01	2015/12/31	0102 08050108	1.000,00	0,02	500,00	0,01					-499,99		
3.1.	01	2015 A 19	Incentivos a Associações de Desenvolvimento local (ADS,Associação de Fruticultores, Associação de Produtores Florestais, Clubes de Caça e Pesca e outras)	EXECUTIVO	2015/01/01	2015/12/31	0102 040701			1.500,00	500,00					-1.000,00		
3.1.	01	2015 A 19	Incentivos a Associações de Desenvolvimento local (ADS,Associação de Fruticultores, Associação de Produtores Florestais, Clubes de Caça e Pesca e outras)	EXECUTIVO	2015/01/01	2015/12/31	0102 080701	3.000,00	500,01	1.500,00	0,01					-1.499,99		
3.1.	02	2015 A 36	Construção e Reparação de diversos regadios do concelho	EXECUTIVO	2015/01/01	2015/12/31	0102 020121			1.000,00	878,67					-121,33		
3.1.	02	2015 A 36	Construção e Reparação de diversos regadios do concelho	EXECUTIVO	2015/01/01	2015/12/31	0102 020203	1.500,00	878,68	500,00	0,01					-499,99		
3.1.	03	2015 I 36	Estudo de projecto para instalação de uma unidade de Biomassa, no sul do concelho	EXECUTIVO	2015/01/01	2015/12/31	0102 070115	2.500,00	0,01	2.500,00	0,01					-2.499,99		
3.2.			INDÚSTRIA E ENERGIA															
3.2.	08	2012 I 73	Ampliação do Parque Industrial	EXECUTIVO	2012/01/01	2016/12/31	0102 070101			155.400,00	266.460,00	400.000,00				111.060,00		
3.2.	08	2012 I 73	Ampliação do Parque Industrial	EXECUTIVO	2012/01/01	2016/12/31	0102 07010413			653.262,21	1.273.155,38					619.893,17		
3.2.	08	2012 I 73	Ampliação do Parque Industrial	EXECUTIVO	2012/01/01	2016/12/31	0102 070115	1.252.662,21	1.939.615,39	44.000,00	0,01	400.000,00				-43.999,99		
3.2.	02	2013 I 10	Estudo e instalação de sistemas de monitorização e intervenção para a eficiência energética	EXECUTIVO	2013/01/01	2015/12/31	0102 070115	15.000,00	3.500,00	15.000,00	3.500,00					-11.500,00		
3.2.	01	2014 A 14	Encargos com energia elétrica (MT, BTE, BTN)	EXECUTIVO	2014/01/01	2015/12/31	0102 020201	426.380,46	658.426,21	426.380,46	658.426,21					232.045,75		

ENTIDADE			MODIFICAÇÕES ÀS GRANDES OPÇÕES DO PLANO													PÁGINA : 11		
MUNICÍPIO DE MOIMENTA DA BEIRA			ANO CONTABILÍSTICO: 2015															
			Período: 2015/01/02 a 2015/12/31															
OBJECTIVO / PROGRAMA / PROJECTO / ACÇÃO	IDENTIFICAÇÃO DO PROJ. ACÇÃO	DESCRIÇÃO	RESPONSÁVEL	DATAS			EX	CÓDIGO ORÇAMENTAL	VALOR REALIZADO	2015				ANOS SEGUINTE				MODIFICAÇÕES
				INICIO	FIM	TOTAL				FINANC. DEFINIDO		FINANCIAMENTO NÃO DEFINIDO	2016	2017	2018	SEGUINTE		
						DOT. INICIAL				DOT. CORRIGIDA	DOT. INICIAL						DOT. CORRIGIDA	
A TRANSPORTAR...									8.934.858,11	9.678.825,30	7.594.858,11	8.338.825,30	1.340.000,00	3.534.591,04	395.000,00			743.967,19
3.2.	02	2014 I 1	Utilização racional de Energia e eficiência energetico-ambiental no pavilhão gimnodesportivo	EXECUTIVO	2014/01/01	2015/12/31	0	0102 070115	21.000,00	28.278,34	21.000,00	28.278,34						7.278,34
3.2.	03	2014 I 2	Utilização racional de Energia e eficiência energetico-ambiental na piscina municipal	EXECUTIVO	2014/01/01	2015/12/31	0	0102 070115	16.500,00	39.943,89	16.500,00	39.943,89						23.443,89
3.2.	05	2014 I 11	Elaboração de estudos, projetos e construção de barragens para regadio, incluindo a Barragem da Nave	EXECUTIVO	2014/01/01	2016/12/31	0	0102 070115	10.000,00	20.910,00	10.000,00	20.910,00	150.000,00					10.910,00
3.2.	06	2014 I 12	Elaboração de estudos e projetos para a agro-industria, nomeadamente transformação de maçã	EXECUTIVO	2014/01/01	2015/12/31	0	0102 070115	5.000,00	0,01	5.000,00	0,01						-4.999,99
3.2.	08	2014 I 29	Elaboração dos projectos da Area Oficial de Leomil-Portela e Área Agro-Industrial de Alvite	EXECUTIVO	2014/01/01	2015/12/31	0	0102 070115	5.000,00	0,01	5.000,00	0,01						-4.999,99
3.2.	01	2015 A 37	Gabinete de Fomento Económico em parceria com AIRV e ACV - Transferência	EXECUTIVO	2015/01/01	2015/12/31		0102 040701	1.000,00	0,01	1.000,00	0,01						-999,99
3.2.	02	2015 I 37	Ampliação e valorização das redes electricas do municipio	EXECUTIVO	2015/01/01	2015/12/31		0102 07010410	5.000,00	8.500,00	5.000,00	8.500,00						3.500,00
3.2.	03	2015 I 38	Instalação de equipamentos para a eficiência energética nos edificios municipais	EXECUTIVO	2015/01/01	2015/12/31		0102 070115	10.000,00	499,92	10.000,00	499,92						-9.500,08
3.2.	04	2015 I 39	Colocação de sinalização geral e sectorial no Parque Industrial/Empresarial	EXECUTIVO	2015/01/01	2015/12/31		0102 07010409	5.000,00	0,01	5.000,00	0,01						-4.999,99
3.2.	05	2015 I 40	Estudo para o aproveitamento hidroagrico da Moimenta da Beira	EXECUTIVO	2015/01/01	2015/12/31		0102 070115	17.000,00	0,01	17.000,00	0,01						-16.999,99
3.2.	06	2015 I 41	Centro de desenvolvimento empresarial - Construção	EXECUTIVO	2015/01/01	2016/12/31		0102 07010413	10.000,00	0,01	10.000,00	0,01	4.800.000,00					-9.999,99
3.2.	07	2015 I 42	Investimento em eficiência energetica na iluminação publica	EXECUTIVO	2015/01/01	2015/12/31		0102 07010410			15.000,00	171.778,50	1.000.000,00					156.778,50
3.2.	07	2015 I 42	Investimento em eficiência energetica na iluminação publica					0102 070115	30.000,00	171.778,51	15.000,00	0,01						-14.999,99
3.3.			TRANSPORTES E COMUNICAÇÕES															
3.3.1.			TRANSPORTES RODOVIÁRIOS															
3.3.1.	07	2012 I 74	Reparação, beneficiação e pavimentação de caminhos municipais	EXECUTIVO	2012/01/01	2015/12/31		0102 07010408	10.000,00	280,45	10.000,00	280,45						-9.719,55
3.3.1.	01	2013 I 4	Beneficiação de diversos caminhos agricolas	EXECUTIVO	2013/01/01	2015/12/31		0102 07010408	15.000,00	35.003,48	15.000,00	35.003,48						20.003,48
3.3.1.	02	2013 I 5	Aquisição de Equipamento e Controlo de Sinalização e Trânsito	EXECUTIVO	2013/01/01	2015/12/31		0102 07010409	5.000,00	3.847,86	5.000,00	3.847,86						-1.152,14
3.3.1.	01	2014 I 6	E.M.514 (Moimenta da Beira/Peravelha/E.N.323) - Sentença Judicial	EXECUTIVO	2014/01/01	2016/12/31		0102 07010408	282.977,11	282.977,11	282.977,11	282.977,11	297.232,82					
3.3.1.	02	2014 A 27	E.N. 323 entre Moimenta da Beira e Tabuaço - Acordo Extra-Judicial - Transferência	EXECUTIVO	2014/01/01	2018/12/31		0102 08050104	50.000,00	43.628,95	50.000,00	43.628,95	100.000,00	100.000,00	100.000,00			-6.371,05
3.3.1.	03	2014 A 32	Consolidação da Malha Viária Intermunicipal Acordo Extra-Judicial - Transferência	EXECUTIVO	2014/01/01	2017/12/31		0102 08050104	37.994,69	33.198,19	37.994,69	33.198,19	50.000,00	50.000,00				-4.796,50
3.3.1.	04	2014 I 23	Beneficiação da E.M. Mileu - Vila da Rua	EXECUTIVO	2014/01/01	2015/12/31	0	0102 07010408	5.000,00	0,01	5.000,00	0,01						-4.999,99
3.3.1.	05	2014 I 24	Beneficiação do Caminho Agrícola da Ribeira - Beira Valente - Moimenta - Toitam	EXECUTIVO	2014/01/01	2015/12/31	0	0102 07010408	5.000,00	0,01	5.000,00	0,01						-4.999,99

ENTIDADE		MODIFICAÇÕES ÀS GRANDES OPÇÕES DO PLANO														Página : 12		
MUNICÍPIO DE MOIMENTA DA BEIRA		ANO CONTABILISTICO: 2015																
		Período: 2015/01/02 a 2015/12/31																
OBJECTIVO / PROGRAMA / PROJECTO / ACÇÃO	IDENTIFICAÇÃO DO PROJ. ACÇÃO	DESCRIÇÃO	RESPONSÁVEL	DATAS		EX	CÓDIGO ORÇAMENTAL	VALOR REALIZADO	2015				ANOS SEGUINTE				MODIFICAÇÕES	
				INICIO	FIM				TOTAL		FINANC. DEFINIDO		FINANCIAMENTO NÃO DEFINIDO	2016	2017	2018		SEGUINTE
									DOT. INICIAL	DOT. CORRIGIDA	DOT. INICIAL	DOT. CORRIGIDA						
A TRANSPORTAR...								9.481.329,91	10.347.672,08	8.141.329,91	9.007.672,08	1.340.000,00	9.931.823,86	545.000,00	100.000,00		866.342,17	
3.3.1.	06	2014 I 25	Beneficiação do Caminho Agrícola do Paúl - Ariz	EXECUTIVO	2014/01/01	2015/12/31	0	0102 07010408	5.000,00	0,01	5.000,00	0,01					-4.999,99	
3.3.1.	07	2014 I 26	Pavimentação do caminho Toitam - Moimenta da Beira	EXECUTIVO	2014/01/01	2015/12/31	0	0102 07010408	5.000,00	927,38	5.000,00	927,38					-4.072,62	
3.3.1.	08	2014 A 50	Beneficiação de diversos caminhos agrícolas florestais - Transferência para Juntas de Freguesia	EXECUTIVO	2014/01/01	2015/12/31		0102 08050102	5.000,00	0,01	5.000,00	0,01					-4.999,99	
3.3.1.	01	2015 I 4	Reparação, beneficiação e pavimentação de caminhos municipais	EXECUTIVO	2015/01/01	2015/12/31		0102 07010408	50.000,00	210.060,91	50.000,00	210.060,91					160.060,91	
3.3.1.	02	2015 I 43	Beneficiação de diversos caminhos agrícolas	EXECUTIVO	2015/01/01	2015/12/31		0102 07010408	10.000,00	21.100,00	10.000,00	21.100,00					11.100,00	
3.3.1.	03	2015 I 44	Aquisição de Equipamento e Controlo de Sinalização e Trânsito	EXECUTIVO	2015/01/01	2015/12/31		0102 07010409	5.000,00	4.986,49	5.000,00	4.986,49					-13,51	
3.4.			COMÉRCIO E TURISMO															
3.4.1.			MERCADOS E FEIRAS															
3.4.1.	01	2015 I 45	Remodelação do Mercado Municipal, com valorização dos espaços envolventes	EXECUTIVO	2015/01/01	2015/12/31		0102 07010303	1.000,00	0,01	1.000,00	0,01					-999,99	
3.4.2.			TURISMO															
3.4.2.	02	2012 I 33	Centro de Informação Turística	EXECUTIVO	2012/01/01	2015/12/31	3	0102 07010301	10.000,00	16.900,88	10.000,00	16.900,88					6.900,88	
3.4.2.	03	2012 I 35	Requalificação das margens da albufeira da Barragem do Vilar - Experience Park	EXECUTIVO	2012/01/01	2015/12/31	0	0102 070303	25.000,00	0,01	25.000,00	0,01	1.392.300,00				-24.999,99	
3.4.2.	01	2014 I 13	Estudo, projeto e construção de centro interpretativo do megalitismo	EXECUTIVO	2014/01/01	2015/12/31	0	0102 070115	5.000,00	0,01	5.000,00	0,01					-4.999,99	
3.4.2.	02	2014 I 27	Estudos e projetos para a reconversão das escolas desactivadas em turismo de Habitação	EXECUTIVO	2014/01/01	2015/12/31	0	0102 070115	5.000,00	0,01	5.000,00	0,01					-4.999,99	
3.4.2.	03	2014 A 51	Criação e conservação de percursos pedestres,promoção turística,campanhas publicitárias	EXECUTIVO	2014/01/01	2015/12/31		0102 020121			500,00	0,01					-499,99	
3.4.2.	03	2014 A 51	Criação e conservação de percursos pedestres,promoção turística,campanhas publicitárias					0102 020220	10.500,00	2.268,47	10.000,00	2.268,46					-7.731,54	
3.4.2.	04	2014 I 30	Elaboração do roteiro turístico e outros materiais e acções promocionais	EXECUTIVO	2014/01/01	2015/12/31	0	0102 070115	500,00	0,01	500,00	0,01					-499,99	
3.4.2.	01	2015 A 38	Dinamização do Centro Rural de Castelo	EXECUTIVO	2015/01/01	2015/12/31		0102 020121			4.500,00	2.000,00					-2.500,00	
3.4.2.	01	2015 A 38	Dinamização do Centro Rural de Castelo					0102 04050102	5.000,00	2.000,01	500,00	0,01					-499,99	
3.4.2.	02	2015 I 46	Dinamização de diversos espaços de Interesse Turístico	EXECUTIVO	2015/01/01	2015/12/31		0102 070115	5.000,00	5.712,19	5.000,00	5.712,19					712,19	
3.4.2.	03	2015 I 47	Elaboração de Projecto e Valorização das Praias Fluviais de Segões e Vilar	EXECUTIVO	2015/01/01	2015/12/31		0102 070306	5.000,00	0,01	5.000,00	0,01					-4.999,99	
3.5.			OUTRAS FUNÇÕES ECONÓMICAS															
3.5.	01	2015 A 39	Edição da revista trimestral de divulgação municipal,publicidade Promocional e outras actividades conexas	EXECUTIVO	2015/01/01	2015/12/31		0102 020217			15.000,00	8.750,00					-6.250,00	
3.5.	01	2015 A 39	Edição da revista trimestral de divulgação municipal,publicidade Promocional e outras actividades conexas					0102 020225	20.000,00	8.750,01	5.000,00	0,01					-4.999,99	
4.			OUTRAS FUNÇÕES															
4.1.			OPERAÇÕES DA DÍVIDA AUTÁRQUICA															
4.1.	03	2012 A 59	Outros juros e encargos financeiros	EXECUTIVO	2012/01/01	2015/12/31		0102 030601	10.731,73	19.288,16	10.731,73	19.288,16					8.556,43	
4.1.	03	2013 A 7	Amortização de empréstimos de médio e longo prazo (PAEL)	EXECUTIVO	2014/05/15	2033/11/15		0103 100605	120.624,38	121.242,97	120.624,38	121.242,97	120.624,36	120.624,36	120.624,36	1749053,22	618,59	

ENTIDADE		MODIFICAÇÕES ÀS GRANDES OPÇÕES DO PLANO													Página : 13			
MUNICÍPIO DE MOIMENTA DA BEIRA		ANO CONTABILISTICO: 2015																
		Período: 2015/01/02 a 2015/12/31																
OBJECTIVO / PROGRAMA / PROJECTO / ACÇÃO	IDENTIFICAÇÃO DO PROJ. ACÇÃO	DESCRIÇÃO	RESPONSÁVEL	DATAS		EX	CÓDIGO ORÇAMENTAL	VALOR REALIZADO	2015				ANOS SEGUINTE				MODIFICAÇÕES	
				INICIO	FIM				TOTAL		FINANC. DEFINIDO		FINANCIAMENTO NÃO DEFINIDO	2016	2017	2018		SEGUINTE
									DOT. INICIAL	DOT. CORRIGIDA	DOT. INICIAL	DOT. CORRIGIDA						
A TRANSPORTAR...								9.784.686,02	10.760.909,63	8.444.686,02	9.420.909,63	1.340.000,00	11444748,22	665.624,36	220.624,36	1749053,22	976.223,61	
4.1.	04	2013 A 8	Juros e encargos de empréstimos de médio e longo prazo (PAEL)	EXECUTIVO	2013/01/01	2033/12/31	0103 03010502	83.302,56	75.112,01	83.302,56	75.112,01		65.573,75	61.600,69	57.809,39	412.497,61	-8.190,55	
4.1.	06	2013 A 62	Transferência de Capital para AMVDS, destinado à amortização do empréstimo perante o banco Millennium BCP	EXECUTIVO	2013/01/01	2015/12/31	0102 08050104	32.400,00	0,01	32.400,00	0,01						-32.399,99	
4.1.	07	2013 A 63	Outros juros e encargos financeiros	EXECUTIVO	2013/01/01	2015/12/31	0102 030601	19.599,70	21.132,10	19.599,70	21.132,10						1.532,40	
4.1.	01	2014 A 15	Amortização de empréstimos de médio e longo prazo (PREDE - DGO)	EXECUTIVO	2014/06/15	2018/12/15	0102 100603	382.308,80	382.308,80	382.308,80	382.308,80							
4.1.	02	2014 A 16	Juros e encargos de empréstimos de médio e longo prazo (PREDE - DGO)	EXECUTIVO	2014/01/01	2015/12/31	0102 03010302	18.224,44	13.335,87	18.224,44	13.335,87						-4.888,57	
4.1.	05	2014 A 19	Outros juros e encargos financeiros	EXECUTIVO	2014/01/01	2015/12/31	0102 030601	50.000,00	90.450,00	50.000,00	90.450,00						40.450,00	
4.1.	08	2014 A 52	Apoio a PME / Micro empresas - Projecto Finicia	EXECUTIVO	2014/01/01	2015/12/31	0102 020225			2.000,00	0,01						-1.999,99	
4.1.	08	2014 A 52	Apoio a PME / Micro empresas - Projecto Finicia				0102 090901	2.500,00	0,02	500,00	0,01						-499,99	
4.1.	01	2015 A 10	Amortização de empréstimos de médio e longo prazo	EXECUTIVO	2015/01/01	2015/12/31	0103 100603	154.989,90	155.164,60	154.989,90	155.164,60						174,70	
4.1.	02	2015 A 11	Juros e encargos de empréstimos de médio e longo prazo	EXECUTIVO	2015/01/01	2015/12/31	0103 03010302			9.456,54	8.561,44						-895,10	
4.1.	02	2015 A 11	Juros e encargos de empréstimos de médio e longo prazo				0103 030201	9.556,54	8.633,45	100,00	72,01						-27,99	
4.1.	03	2015 A 12	Amortização de empréstimos de curto prazo	EXECUTIVO	2015/01/01	2015/12/31	0103 100503	500.000,00	0,01	500.000,00	0,01						-499.999,99	
4.1.	04	2015 A 13	Juros e encargos de empréstimos de curto prazo	EXECUTIVO	2015/01/01	2015/12/31	0103 03010301			10.000,00	0,01						-9.999,99	
4.1.	04	2015 A 13	Juros e encargos de empréstimos de curto prazo				0103 030201	10.050,00	0,02	50,00	0,01						-49,99	
4.1.	05	2015 A 15	Projetos "LEADER+ e Sitio do Montemuro" - Transferencia AMVDS	EXECUTIVO	2015/01/01	2016/02/28	0102 08050104	18.000,00	18.000,00	18.000,00	18.000,00		3.000,00					
4.2.	02	2012 A 65	TRANSFERÊNCIAS ENTRE ADMINISTRAÇÕES Protocolos de Cooperação Técnica e Financeira - Transferencia para Juntas	EXECUTIVO	2012/01/01	2015/12/31	0102 08050102	45.000,00	36.591,67	45.000,00	36.591,67						-8.408,33	
4.2.	01	2014 A 22	Protocolos de Cooperação Técnica e Financeira - Transferencia para Juntas	EXECUTIVO	2014/01/01	2015/12/31	0102 08050102	100.000,00	80.038,74	100.000,00	80.038,74						-19.961,26	
4.2.	02	2014 A 23	Transferências para as Juntas de Freguesias, destinadas a despesas de funcionamento e manutenção de instalações e outros equipamentos	EXECUTIVO	2014/01/01	2015/12/31	0102 04050102	118.186,76	115.777,36	118.186,76	115.777,36						-2.409,40	
4.2.	01	2015 A 1	Realização do Capital Social do Fundo de Apoio Municipal	EXECUTIVO	2015/01/01	2021/12/31	0103 090806	71.125,00	71.125,00	71.125,00	71.125,00		71.125,00	71.125,00	71.125,00	213.375,41		
4.2.	02	2015 A 44	Actividades Sociais, culturais e recreativas - Transferencia para SMB	EXECUTIVO	2015/01/01	2015/12/31	0102 040701			5.000,00	6.000,01						1.000,01	
4.2.	02	2015 A 44	Actividades Sociais, culturais e recreativas - Transferencia para SMB				0102 080701	5.100,00	6.000,02	100,00	0,01						-99,99	
4.2.	04	2015 A 51	Acordos de execução destinados aos recursos humanos, patrimoniais e financeiros.	EXECUTIVO	2015/01/01	2015/12/31	0102 04050102	213.056,28	166.889,72	113.056,28	66.889,72	100.000,00					-46.166,56	
4.3.	01	2015 A 3	DIVERSAS NÃO ESPECIFICADAS Manutenção de imóvel em Mira	EXECUTIVO	2015/01/01	2015/12/31	0102 020121			100,00	0,01						-99,99	
4.3.	01	2015 A 3	Manutenção de imóvel em Mira				0102 020201			200,00	75,01						-124,99	
4.3.	01	2015 A 3	Manutenção de imóvel em Mira				0102 020203	500,00	75,03	200,00	0,01						-199,99	
4.3.	02	2015 A 46	Promoção da associação de desenvolvimento empresarial de Moimenta da Beira / Apoio as empresas e empresarios	EXECUTIVO	2015/01/01	2015/12/31	0102 020220			5.000,00	0,01						-4.999,99	

OBJECTIVO / PROGRAMA / PROJECTO / ACÇÃO	IDENTIFICAÇÃO DO PROJ. ACÇÃO	DESCRIÇÃO	RESPONSÁVEL	DATAS		EX	CÓDIGO ORÇAMENTAL	VALOR REALIZADO	2015				ANOS SEGUINTE				MODIFICAÇÕES	
				INICIO	FIM				TOTAL		FINANC. DEFINIDO		FINANCIAMENTO NÃO DEFINIDO	2016	2017	2018		SEGUINTE
									DOT. INICIAL	DOT. CORRIGIDA	DOT. INICIAL	DOT. CORRIGIDA						
A TRANSPORTAR...									11.618.586,00	12.001.544,06	10.183.586,00	10.561.544,07	1.440.000,00	11584446,97	798.350,05	349.558,75	2374926,24	377.958,07
4.3.	02	2015 A 46	Promoção da associação de desenvolvimento empresarial de Moimenta da Beira / Apoio as empresas e empresarios				0102 040701	15.000,00	0,02	10.000,00	0,01							-9.999,99
TOTAL ...									11.633.586,00	12.001.544,08	10.193.586,00	10.561.544,08	1.440.000,00	11584446,97	798.350,05	349.558,75	2374926,24	367.958,08

Em 15 de Abril de 2016
 9991

Antonio José Teixeira Coimbra
Mariana Isabel Marques Neves

Em 29 de Abril de 2016
 511

Jose Paulo
Antonio

Antonio
Luís



FLUXOS DE CAIXA



RESUMO DOS FLUXOS DE CAIXA

ENTIDADE MUNICIPIO M.B.

Camara Municipal De Moimenta Da Beira

ANO 2015

PAG. 1

Recebimentos			Pagamentos		
Saldo da gerência anterior		613.967,06	Despesas orçamentais		12.863.534,76
Execução orçamental	502.612,37		Correntes	6.610.014,92	
Operações de tesouraria ...	111.354,69		Capital	6.253.519,84	
Receitas orçamentais		12.733.076,73	Operações de tesouraria		785.925,12
Correntes	9.102.990,82		Saldo para a gerência seguinte ...		476.637,08
Capital	3.629.927,84		Execução orçamental	372.154,34	
Outras	158,07		Operações de tesouraria	104.482,74	
Operações de tesouraria		779.053,17			
Total		14.126.096,96	Total		14.126.096,96

F L U X O S D E C A I X A

ENTIDADE MUNICIPIO M.B.
PERÍODO 2015/01/01 A 2015/12/31

Camara Municipal De Moimenta Da Beira

ANO 2015
Pág. 1

R E C E B I M E N T O S		
SALDO DA GERÊNCIA ANTERIOR		613.967,06
EXECUÇÃO ORÇAMENTAL	502.612,37	
OPERAÇÕES DE TESOUREARIA	111.354,69	
RECEITAS ORÇAMENTAIS		12.733.076,73
01 IMPOSTOS DIRECTOS	1.585.042,00	
0102 OUTROS	1.585.042,00	
010202 IMPOSTO MUNICIPAL SOBRE IMOVEIS	1.185.214,31	
010203 IMPOSTO UNICO DE CIRCULAÇÃO	197.186,02	
010204 IMPOSTO MUNICIPAL SOBRE TRANSMISSÕES ONEROSAS DE IMOVEIS	143.001,47	
010205 DERRAMA	59.640,20	
02 IMPOSTOS INDIRECTOS	55.408,79	
0202 OUTROS	55.408,79	
020206 IMPOSTOS INDIRECTOS ESPECÍFICOS DAS AUTARQUIAS LOCAIS	55.408,79	
02020601 Mercados e Feiras	36.820,30	
02020602 Loteamento e Obras	15.248,17	
02020605 Publicidade	236,50	
02020606 Saneamento- Conservação	492,00	
02020699 Outros	2.611,82	
0202069901 Impostos indirectos-Outros-TMDP	2.146,47	
0202069902 Impostos indirectos-Outros-TDFTH	127,80	
0202069999 Impostos indirectos-Outros	337,55	
04 TAXAS, MULTAS E OUTRAS PENALIDADES	68.943,65	
0401 TAXAS	64.140,77	
040123 TAXAS ESPECÍFICAS DAS AUTARQUIAS LOCAIS	64.140,77	
04012302 Loteamento e Obras	55.130,04	
04012305 Caça, uso e porte de arma	75,82	
04012399 Outros	8.934,91	
0401239901 Taxas, multas e outras penalidades - TDFTH	85,20	
0401239902 Taxa pela emissão do certificado de registo	223,00	
0401239999 Taxas, multas e outras penalidades - Outras	8.626,71	
0402 MULTAS E OUTRAS PENALIDADES:	4.802,88	
040201 JUROS DE MORA	629,96	
040204 COIMAS E PENALIDADES POR CONTRA ORDENAÇÕES	4.172,92	
05 RENDIMENTOS DE PROPRIEDADE	511.222,02	
0502 JUROS - SOCIEDADES FINANCEIRAS	2.373,04	
050201 BANCOS E OUTRAS INSTITUIÇÕES FINANCEIRAS	2.373,04	
0507 DIVIDENDOS E PARTICIPAÇÕES NOS LUCROS DE SOCIEDADES E QUASE-	19.284,02	
050701 Empresas Públicas	19.284,02	
0510 RENDAS	489.564,96	
051001 TERRENOS	489.564,96	
06 TRANSFERÊNCIAS CORRENTES	5.718.161,62	
0603 ADMINISTRAÇÃO CENTRAL	5.718.161,62	
060301 ESTADO	5.564.117,58	
06030101 Fundo de Equilibrio Financeiro	4.803.596,00	
06030102 Fundo Social Municipal	302.579,00	
06030103 Participação Fixa no IRS	222.900,00	
06030199 Outros (Transportes Escolares, Enriquecimento Curricular,A.A	235.042,58	
0603019902 ACTIVIDADES DE ENRIQUECIMENTO CURRICULAR	30.284,91	
0603019903 AUXILIARES DE ACÇÃO EDUCATIVA	78.053,59	
0603019904 COMPONENTE SOCIAL	97.703,68	
0603019905 PROGRAMA DE REFEIÇÕES ESCOLARES DO 1.º CEB	29.000,40	
060307 SERVIÇOS E FUNDOS AUTÓNOMOS	24.190,00	
06030702 STAPE	7.369,28	
06030703 DGRF - Direcção Geral dos Recursos Florestais	16.820,72	
060309 SERVIÇOS E FUNDOS AUTÓNOMOS- SUBSISTEMA DE PROTECÇÃO À FAMÍ	129.854,04	
06030901 I.E.F.P.	109.365,58	
06030904 I.SOCIAL PROTECÇÃO DE MENORES	20.488,46	
07 VENDA DE BENS E SERVIÇOS CORRENTES	792.526,35	

F L U X O S D E C A I X A

ENTIDADE MUNICIPIO M.B.
PERÍODO 2015/01/01 A 2015/12/31

Camara Municipal De Moimenta Da Beira

ANO 2015
Pág. 2

R E C E B I M E N T O S

0701	VENDA DE BENS	248.557,62	
070103	PUBLICAÇÕES E IMPRESSOS	118,40	
070107	PRODUTOS ALIMENTARES E BEBIDAS	1.142,66	
070111	PRODUTOS ACABADOS E INTERMÉDIOS	247.240,56	
07011199	OUTROS	247.240,56	
0701119901	AGUA	247.240,56	
070199	OUTROS	56,00	
07019901	OUTROS	56,00	
0702	SERVIÇOS	513.827,49	
070201	ALUGUER DE ESPAÇOS E EQUIPAMENTOS	12.725,00	
070208	SERVIÇOS SOCIAIS, RECREATIVOS, CULTURAIS E DESPORTO	67.311,05	
07020801	Serviços Sociais	12.781,20	
07020803	Serviços Culturais	47,50	
0702080399	OUTROS	47,50	
07020804	Serviços Desportivos	54.482,35	
070209	SERVIÇOS ESPECÍFICOS DAS AUTARQUIAS	86.057,76	
07020901	Saneamento	1.223,77	
07020903	Transportes Colectivos de Pessoas e Mercadorias	69.707,32	
0702090302	TRANSPORTES ESCOLARES	66.888,61	
0702090303	TRANSPORTES DE PESSOAS E MERCADORIAS	2.818,71	
07020904	Trabalhos por Conta de Particulares	4.376,87	
07020905	Cemitérios	10.749,80	
070299	OUTROS	347.733,68	
07029901	Tarifa de disponibilidade	347.733,68	
0702990101	T.D.- Agua	106.983,77	
0702990102	T.D.- Saneamento	100.668,83	
0702990103	T.D.- RSU	140.081,08	
0703	RENDAS	30.141,24	
070301	HABITAÇÕES	9.578,48	
070302	EDIFÍCIOS	20.562,76	
08	OUTRAS RECEITAS CORRENTES	371.686,39	
0801	OUTRAS	371.686,39	
080199	OUTRAS	371.686,39	
08019901	Indemnizações por deterioração, roubo e extravio de bens pat	1.105,73	
08019902	Indemnizações de estragos provocados por outrém em viaturas	5.911,95	
08019903	IVA Reembolsado	94.567,00	
08019999	Diversas	270.101,71	
09	VENDA DE BENS DE INVESTIMENTO	6.088,08	
0901	TERRENOS	6.088,08	
090110	FAMÍLIAS	6.088,08	
10	TRANSFERÊNCIAS DE CAPITAL	3.623.839,76	
1003	ADMINISTRAÇÃO CENTRAL	3.623.839,76	
100301	ESTADO	519.430,00	
10030101	Fundo de Equilibrio Financeiro	519.430,00	
100307	ESTADO- PARTICIPAÇÃO COMUNITÁRIA EM PROJECTOS CO-FINANCIADO	3.104.409,76	
10030701	FEDER - FUNDO EUROPEU DE DESENVOLVIMENTO REGIONAL - QREN	2.419.621,08	
10030702	PRODER	684.788,68	
15	REPOSIÇÕES NÃO ABATIDAS NOS PAGAMENTOS	158,07	
1501	REPOSIÇÕES NÃO ABATIDAS NOS PAGAMENTOS	158,07	
150101	REPOSIÇÕES NÃO ABATIDAS NOS PAGAMENTOS	158,07	
TOTAL DAS RECEITA CORRENTES.....		9.102.990,82	
TOTAL DAS RECEITA DE CAPITAL.....		3.629.927,84	
TOTAL DE OUTRAS RECEITAS		158,07	
OPERAÇÕES DE TESOURARIA.			779.053,17
TOTAL			14.126.096,96

PAGAMENTOS

DESPESAS ORÇAMENTAIS			12.863.534,76
01	DESPESAS COM O PESSOAL	2.933.906,89	
0101	REMUNERAÇÕES CERTAS E PERMANENTES	2.276.631,07	
010101	TITULARES ORGÃOS DE SOBERANIA/MEMBROS ÓRGÃOS AUTÁR	153.224,64	
010104	PESSOAL DOS QUADROS- REGIME DO CONTRATO INDIVIDUAL	1.431.099,80	
01010401	PESSOAL DOS QUADROS - REGIME DE CONTRATO INDIVIDUA	1.431.099,80	
010106	PESSOAL CONTRATADO A TERMO CERTO	21.042,69	
01010601	PESSOAL CONTRATADO A TERMO - PESSOAL EM FUNÇÕES	21.042,69	
010109	PESSOAL EM QUALQUER OUTRA SITUAÇÃO	165.966,99	
010111	REPRESENTAÇÃO	41.602,08	
010113	SUBSÍDIO DE REFEIÇÃO	156.963,42	
010114	SUBSÍDIOS DE FÉRIAS E NATAL	275.601,22	
010115	REMUNERAÇÕES POR DOENÇA E MATERNIDADE / PATERNIDAD	31.130,23	
0102	ABONOS VARIÁVEIS OU EVENTUAIS	41.007,20	
010202	HORAS EXTRAORDINÁRIAS	15.449,36	
010204	AJUDAS DE CUSTO	3.230,34	
010205	ABONO PARA FALHAS	3.373,08	
010213	OUTROS SUPLEMENTOS E PRÊMIOS	18.954,42	
01021302	OUTROS	18.954,42	
0103	SEGURANÇA SOCIAL	616.268,62	
010301	ENCARGOS COM A SAÚDE	109.682,69	
010303	SUBSÍDIO FAMILIAR A CRIANÇAS E JOVENS	10.971,26	
010304	OUTRAS PRESTAÇÕES FAMILIARES	213,86	
010305	CONTRIBUIÇÕES PARA A SEGURANÇA SOCIAL	479.563,19	
01030501	Assistencia na doença dos funcionários publicos (A	295,00	
01030502	Segurança Social do pessoal em regime de contrato	479.268,19	
0103050201	Caixa Geral de Aposentações	366.822,57	
0103050202	Segurança Social - Regime Geral	112.445,62	
010306	ACIDENTES EM SERVIÇOS E DOENÇAS PROFISSIONAIS	200,10	
010308	OUTRAS PENSÕES	9.543,82	
010309	SEGUROS	3.178,34	
01030901	Seguros de acidentes de trabalho e doenças profiss	3.178,34	
010310	OUTRAS DESPESAS DE SEGURANÇA SOCIAL	2.915,36	
01031001	Eventualidade Maternidade, paternidade e adopção	1.096,46	
01031099	Outras Despesas de segurança Social	1.818,90	
02	AQUISIÇÃO DE BENS E SERVIÇOS	2.781.810,31	
0201	AQUISIÇÃO DE BENS	573.057,75	
020102	COMBUSTÍVEIS E LUBRIFICANTES	163.477,34	
02010201	Gasolina	3.717,72	
02010202	Gasóleo	90.913,47	
02010299	Outros	68.846,15	
020104	LIMPEZA E HIGIENE	5.613,40	
020105	ALIMENTAÇÃO- REFEIÇÕES CONFECCIONADAS	107.708,79	
020107	VESTUÁRIO E ARTIGOS PESSOAIS	2.812,90	
020108	MATERIAL DE ESCRITÓRIO	8.402,87	
020109	PRODUTOS QUÍMICOS E FARMACÊUTICOS	14,31	
020112	MATERIAL DE TRANSPORTE- PEÇAS	3.137,32	
020114	OUTRO MATERIAL- PEÇAS	589,72	
020115	PRÊMIOS, CONDECORAÇÕES E OFERTAS	6.066,82	
020116	MERCADORIAS PARA VENDA	225.283,08	
02011601	Água	225.283,08	
020117	FERRAMENTAS E UTENSÍLIOS	4.102,85	
020118	LIVROS E DOCUMENTAÇÃO TÉCNICA	85,27	
020121	OUTROS BENS	45.763,08	
0202	AQUISIÇÃO DE SERVIÇOS	2.208.752,56	
020201	ENCARGOS DE INSTALAÇÕES	656.004,87	
020203	CONSERVAÇÃO DE BENS	10.589,56	
020204	LOCAÇÃO DE EDIFÍCIOS	13.600,00	
020209	COMUNICAÇÕES	74.139,87	
020210	TRANSPORTES	431.712,27	
020212	SEGUROS	27.441,78	
020213	DESLOCAÇÕES E ESTADAS	5.807,20	

PAGAMENTOS

020214	ESTUDOS, PARCERES, PROJECTOS E CONSULTADORIA	12.754,65
020215	FORMAÇÃO	8.908,40
020216	SEMINÁRIOS, EXPOSIÇÕES E SIMILARES	500,00
020217	PUBLICIDADE	12.303,61
020219	ASSISTÊNCIA TÉCNICA	20.224,82
020220	OUTROS TRABALHOS ESPECIALIZADOS	626.793,34
020223	OUTROS SERVIÇOS ESPECIALIZADOS	458,11
020224	ENCARGOS DE COBRANÇA DE RECEITAS	59.624,10
020225	OUTROS SERVIÇOS	247.889,98
03	JUROS E OUTROS ENCARGOS	213.108,39
0301	JUROS DA DÍVIDA PÚBLICA	97.009,30
030103	SOCIEDADES FINANCEIRAS-BANCOS/OUTRAS INST. FINANCE	21.897,30
03010302	Empréstimos de médio e longo prazos	21.897,30
030105	ADMINISTRAÇÃO PÚBLICA CENTRAL- ESTADO	75.112,00
03010502	EMPRESTIMOS DE MEDIO E LONGO PRAZOS	75.112,00
0302	OUTROS ENCARGOS CORRENTES DA DÍVIDA PÚBLICA	562,96
030201	DESPESAS DIVERSAS	562,96
0306	OUTROS ENCARGOS FINANCEIROS	115.536,13
030601	OUTROS ENCARGOS FINANCEIROS	115.536,13
04	TRANSFERÊNCIAS CORRENTES	666.448,92
0403	ADMINISTRAÇÃO CENTRAL - ESTADO	39.870,63
040301	ESTADO	39.870,63
0405	ADMINISTRAÇÃO LOCAL	223.240,71
040501	CONTINENTE	223.240,71
04050101	MUNICIPIOS	65,17
04050102	FREGUESIAS	223.175,54
0407	INSTITUIÇÕES SEM FINS LUCRATIVOS	394.942,78
040701	INSTITUIÇÕES SEM FINS LUCRATIVOS	394.942,78
0408	FAMÍLIAS	8.394,80
040802	OUTRAS	8.394,80
06	OUTRAS DESPESAS CORRENTES	14.740,41
0602	DIVERSAS	14.740,41
060203	OUTRAS	14.740,41
06020301	Restituições	13.453,05
06020305	OUTRAS	1.287,36
07	AQUISIÇÃO DE BENS DE CAPITAL	5.255.494,10
0701	INVESTIMENTOS	5.255.494,10
070101	TERRENOS	344.581,59
070102	HABITAÇÕES	72.507,00
07010203	Reparação e Beneficiação	72.507,00
070103	EDIFÍCIOS	54.676,11
07010301	INSTALAÇÕES DE SERVIÇOS	37.675,68
07010302	INSTALAÇÕES DESPORTIVAS E RECREATIVAS	7.515,33
07010305	ESCOLAS	9.485,10
070104	CONSTRUÇÕES DIVERSAS	3.825.165,59
07010401	Viadutos, Arruamentos E Obras Complementares	1.735.136,33
07010402	Sistemas de drenagem de águas residuais	133.616,76
07010403	Estações de tratamento de águas residuais	15.548,29
07010405	Parques e jardins	3.680,76
07010406	Instalações desportivas e recreativas	26.932,99
07010407	Captação, Tratamento e Distribuição De Água	48.415,69
07010408	Viação Rural	345.353,10
07010409	Sinalização E Trânsito	7.062,11
07010410	Infraestruturas para Distribuição De Energia Eléct	180.176,21
07010412	Cemitérios	50.247,28
07010413	Outros	1.278.996,07
070105	MELHORAMENTOS FUNDIÁRIOS	619.954,25
070106	MATERIAL DE TRANSPORTES	18.279,56
07010602	Outros	18.279,56
070107	EQUIPAMENTO DE INFORMÁTICA	27.633,06
070108	SOFTWARE INFORMÁTICO	45.748,13
070110	EQUIPAMENTO BÁSICO	36.678,14
07011001	Equipamento de recolha de resíduos	435,96

FLUXOS DE CAIXA

ENTIDADE MUNICIPIO M.B.
PERÍODO 2015/01/01 A 2015/12/31

Camara Municipal De Moimenta Da Beira

ANO 2015
Pág. 5

PAGAMENTOS			
	07011002	Outro	36.242,18
	070115	OUTROS INVESTIMENTOS	210.270,67
	08	TRANSFERÊNCIAS DE CAPITAL	268.184,38
	0805	ADMINISTRAÇÃO LOCAL	202.309,38
	080501	CONTINENTE	202.309,38
	08050102	FREGUESIAS	107.482,26
	08050104	ASSOCIAÇÕES DE MUNICIPIOS	94.827,12
	0807	INSTITUIÇÕES SEM FINS LUCRATIVOS	65.875,00
	080701	INSTITUIÇÕES SEM FINS LUCRATIVOS-	65.875,00
	09	ATIVOS FINANCEIROS	71.125,00
	0908	UNIDADES DE PARTICIPAÇÃO	71.125,00
	090806	ADMINISTRAÇÃO PÚBLICA CENTRAL- SERVIÇOS E FUNDOS A	71.125,00
	10	PASSIVOS FINANCEIROS	658.716,36
	1006	EMPRÉSTIMOS A MÉDIO E LONGO PRAZOS	658.716,36
	100603	SOCIEDADES FINANCEIRAS-BANCOS/OUTRAS INST. FINANCE	537.473,40
	100605	ADMINISTRAÇÃO PÚBLICA CENTRAL- ESTADO	121.242,96
	TOTAL DAS DESPESAS CORRENTES		6.610.014,92
	TOTAL DAS DESPESAS DE CAPITAL		6.253.519,84
	OPERAÇÕES DE TESOURARIA		785.925,12
	SALDO PARA A GERÊNCIA SEGUINTE		476.637,08
	EXECUÇÃO ORÇAMENTAL		372.154,34
	OPERAÇÕES DE TESOURARIA		104.482,74
	TOTAL		14.126.096,96



CONTAS DE ORDEM



CONTAS DE ORDEM

ENTIDADE MUNICIPIO M.B.

Camara Municipal De Moimenta Da Beira

Período:

a

ANO 2015

ORGÃO EXECUTIVO

Em 15 de Abril de 2016

~~António José Teixeira Correia~~
António José Teixeira Correia
Susana Isabel Marques Ramos

ORGÃO DELIBERATIVO

Em 29 de Abril de 2016

Alcides Silva
José Manuel Afonso
António

~~António José Teixeira Correia~~
António José Teixeira Correia

António José Teixeira Correia

ENTIDADE		MAPA DAS CONTAS DE ORDEM				DATA	ANO	PAGINA
MUNICIPIO M.B.		Período: 2015/01/02 a 2015/12/31				2016/05/17	2015	1
COD. CONTA	DESIGNAÇÃO	SALDO INICIAL		DO PERÍODO		SALDO FINAL		
		DEBITO	CREDITO	DEBITO	CREDITO	DEVEDOR	CREADOR	
09	CONTAS DE ORDEM	93.718,06	93.718,06	311.325,04	311.325,04			
09.1	RECIBOS PARA COBRANÇA							
09.1.1	EXERCICIO ANTERIOR							
09.1.1.01	RECEITA LIQUIDADADA ANOS ANTERIORES							
09.1.1.02	RECEITA COBRADA ANOS ANTERIORES							
09.1.1.03	RECEITA ANULADA ANOS ANTERIORES							
09.1.2	EXERCICIO CORRENTE							
09.1.2.01	RECEITA LIQUIDADADA ANO CORRENTE							
09.1.2.02	RECEITA COBRADA ANO CORRENTE							
09.1.2.03	RECEITA ANULADA ANO CORRENTE							
09.2	FUNDOS CAUCIONADOS	35.097,53	93.718,06	157.048,03	154.277,01		55.849,51	
09.2.1	CAUÇÕES DE EMPREITADAS	33.360,34	43.084,13	157.048,03	154.277,01		6.952,77	
09.2.1.01	PRESTADA		43.084,13		154.277,01		197.361,14	
09.2.1.02	ACCIONADA	33.360,34		157.048,03		190.408,37		
09.2.1.03	DEVOLVIDA							
09.2.2	CAUÇÕES DE LOTEAMENTO E OBRAS	1.737,19	3.830,19				2.093,00	
09.2.2.01	PRESTADA		3.830,19				3.830,19	
09.2.2.02	ACCIONADA	1.737,19				1.737,19		
09.2.2.03	DEVOLVIDA							
09.2.3	CAUÇÕES DE LICENCIAMENTO SANITARIO		59,04				59,04	
09.2.3.01	PRESTADA		59,04				59,04	
09.2.3.02	ACCIONADA							
09.2.3.03	DEVOLVIDA							
09.2.4	CAUÇÕES DE AGUA		46.744,70				46.744,70	
09.2.4.01	PRESTADA		46.744,70				46.744,70	
09.2.4.02	ACCIONADA							
09.2.4.03	DEVOLVIDA							
09.3	GARANTIAS BANCÁRIAS							
09.9	CONTRAPARTIDAS	58.620,53		154.277,01	157.048,03	55.849,51		
09.9.1	CONTRAP.RECIBOS PARA COBRANÇA EXERC.ANTE							
09.9.2	CONTRAP.RECIBOS PARA COBRANÇA EXERC.CORR							
09.9.3	CONTRAPARTIDAS CAUÇÕES DE EMPREITADAS	9.723,79		154.277,01	157.048,03	6.952,77		
09.9.4	CONTRAPARTIDAS CAUÇÕES DE LOTEAMENTO E O	2.093,00				2.093,00		
09.9.5	CONTRAP. CAUÇÕES DE LICENCIAMENTO SANITA	59,04				59,04		
09.9.6	CONTRAPARTIDA D CAUÇÕES D AGUA	46.744,70				46.744,70		
TOTAL ...		93.718,06	93.718,06	311.325,04	311.325,04			



OPERAÇÕES DE TESOURARIA



ENTIDADE		OPERAÇÕES DE TESOURARIA					DATA	ANO	PAGINA
MUNICIPIO M.B.		Período: 2015/01/01 a 2015/12/31					2016/05/17	2015	1
COD. CONTA	TERCEIRO	DESIGNACAO	SALDO DA GERÊNCIA ANTERIOR		MOVIMENTO ANUAL		SALDO PARA A GERÊNCIA SEGUINTE		
			DEVEDOR	CREDOR	DEBITO	CREDITO	DEVEDOR	CREDOR	
21		CLIENTES/CONTRIBUINTES/UTENTES		52.441,49				52.441,49	
21.7		CLIENTES E UTENTES C/CAUÇÕES		52.441,49				52.441,49	
21.7.1	1449	CAUÇOES (Pt. 6.1.8.1/2/4, Qd VI, Reg.M.U.E. Taxas)		2.093,00				2.093,00	
		ANTONIO JOAO DOS SANTOS PEREIRA		2.093,00				2.093,00	
21.7.2		CAUÇOES DE LICENCIAMENTO SANITARIO		59,04				59,04	
21.7.3		CAUÇOES DE AGUA		46.744,70				46.744,70	
	2721	Camara Municipal De Moimenta Da Beira		46.744,70				46.744,70	
21.7.9		OUTRAS CAUÇÕES		3.544,75				3.544,75	
24		ESTADO E OUTROS ENTES PÚBLICOS		47.779,76	607.433,54	603.339,51		43.685,73	
24.2		Retenção de impostos sobre rendimentos		25.180,60	316.798,08	317.169,98		25.552,50	
24.2.1		Trabalho dependente		22.484,00	290.699,00	291.235,00		23.020,00	
24.2.2		Trabalho independente		2.696,60	26.099,08	25.934,98		2.532,50	
24.4		Restantes impostos		509,39				509,39	
24.4.1		Imposto de selo		3,00				3,00	
24.4.1.6		IMPOSTO DE SELO -AQ.ONEROSA OU DOACÇÃO (1)		3,00				3,00	
24.4.9		OUTROS IMPOSTOS - Imposto Profissional		506,39				506,39	
24.5		Contribuições para a Seguranca Social		22.089,77	290.635,46	286.169,53		17.623,84	
24.5.1		ADSE		4.764,58	67.957,96	63.149,13	44,25		
24.5.1.1		ADSE-DESCONTO DO PESSOAL		4.744,15	67.319,73	62.575,58			
24.5.1.3		ADSE - DESCONTO DE DALILA DIAS		20,43	638,23	573,55	44,25		
24.5.2		CAIXA GERAL DE APOSENTAÇÕES		12.914,26	169.448,03	169.594,94		13.061,17	
24.5.2.1		CGA-DESCONTOS DO PESSOAL		12.914,26	169.448,03	169.594,94		13.061,17	
24.5.3		IGFSS		4.410,93	53.229,47	53.425,46		4.606,92	
24.5.3.1		IGFSS-DESCONTOS DO PESSOAL		4.410,93	53.229,47	53.425,46		4.606,92	
26		OUTROS DEVEDORES E CREDITORES		11.133,44	178.491,58	175.713,66		8.355,52	
26.1		Fornecedores de imobilizado		9.723,79	157.048,03	154.277,01		6.952,77	
26.1.3		FORNECEDORES DE IMOBLIZADO C/ CAUÇÃO		9.723,79	157.048,03	154.277,01		6.952,77	
26.1.3.1		FORNECEDORES DE IMOBLIZADO-INDIVIDUAL		9.723,79	157.048,03	154.277,01		6.952,77	
	91	INSERCOL - INDUSTRIA DE SERRALHARIA E COBERTURAS, LDA.			3.876,82	3.876,82			
	176	ASCOPE CONSTRUÇÃO CIVIL E OBRAS PUBLICAS, LDA			7.240,51	7.240,51			
	595	FLOPONOR FLORESTAS E OBRAS PUBLICAS DO NORTE S A			29.243,12	29.243,12			
	891	EMBEIRAL- EMPREITEIROS DAS BEIRAS, S.A.			57.955,72	57.955,72			
	963	MANUEL BAPTISTA GOMES, SOCIEDADE UNIPESSOAL, LDA.			2.771,03		2.771,03		
	1277	CONSTRUCOES DEMO, LDA.			2.375,49	2.375,49			
	2721	Camara Municipal De Moimenta Da Beira		15.279,29				15.279,29	
	3858	SOCIBEIRAL - SOCIEDADE DE PEDREIRAS DAS BEIRAS, LDA	3.462,50					3.462,50	
	3878	ENEAGONO DESIGUAL - GESTÃO COMERCIAL,LDA.	2.093,00					2.093,00	
	4507	IRMÃOS ALMEIDA CABRAL, LDA			53.585,34	53.585,35		0,01	
		Pessoal		590,85	15.775,96	15.863,45		678,34	
		Outras operações com o pessoal		590,85	15.775,96	15.863,45		678,34	
26.2.9.1		COMPANHIA DE SEGUROS IMPÉRIO		22,94	275,28	275,28		22,94	
26.2.9.2		SMB - Associação de Funcionários do Municipio de M		567,91	7.834,42	7.921,91		655,40	
26.2.9.7		DESCONTOS JUDICIAIS			7.666,26	7.666,26			
26.3		Sindicatos		351,10	4.145,21	4.115,08		320,97	
26.3.1		STAL		251,59	2.765,80	2.734,08		219,87	
26.3.3		SINDICATO TRABALHADORES FUNÇÃO PUBLICA		21,56	257,42	257,42		21,56	
26.3.4		SINTAP-SIND. TRAB. ADMINISTRAÇÃO PÚBLICA		68,45	1.007,99	1.009,58		70,04	
26.3.8		SINDICATO QUADROS TECNICOS DO ESTADO		9,50	114,00	114,00		9,50	
26.8		Devedores e credores diversos		467,70	1.522,38	1.458,12		403,44	
26.8.5		DEVEDORES E CREDITORES DE OPERAÇÕES NÃO ORÇAMENTAIS		467,70	1.522,38	1.458,12		403,44	
26.8.5.1		INSTITUTO PORTUGUES DA QUALIDADE		61,76				61,76	
26.8.5.2		DIRECÇÃO GERAL DAS FLORESTAS		33,03	181,76	181,68		32,95	
26.8.5.2.3		RENOVAÇÃO CARTA DA CAÇADOR DENTRO DO PRAZO		23,08	120,64	120,56		23,00	
26.8.5.2.4		RENOVAÇÃO CARTA DA CAÇADOR FORA DO PRAZO			61,12	61,12			
26.8.5.2.8		LICENÇAS:		9,95				9,95	
26.8.5.2.8.1		LICENÇA DE USO E PORTE DE ARMA		9,95				9,95	
26.8.5.3		INSTITUTO DA CONSERVAÇÃO DA NATUREZA		0,72				0,72	
26.8.5.5		SERVIÇO DE ESTRANGEIROS E FRONTEIRAS		222,30	222,30	212,00		212,00	
26.8.5.7		INSPECÇÃO DE ASCENSORES E OUTROS		101,46	571,95	517,35		46,86	
A TRANSPORTAR ...				111.306,26	785.378,75	778.506,08		104.433,59	

ENTIDADE		OPERAÇÕES DE TESOURARIA				DATA	ANO	PAGINA
MUNICIPIO M.B.		Período: 2015/01/01 a 2015/12/31				2016/04/11	2015	2
COD. CONTA	TERCEIRO	DESIGNACAO	SALDO DA GERÊNCIA ANTERIOR		MOVIMENTO ANUAL		SALDO PARA A GERÊNCIA SEGUINTE	
			DEVEDOR	CREDOR	DEBITO	CREDITO	DEVEDOR	CREDOR
		TRANSPORTE ...		111.306,26	785.378,75	778.506,08	44,25	104.477,84
26.8.5.9		OUTROS		48,43	546,37	547,09		49,15
26.8.5.9.1		DESCONTOS DE VENCIMENTOS PARA PENHORAS			179,21	179,21		
26.8.5.9.2		ATAM		30,65	367,16	367,88		31,37
26.8.5.9.5		SERVIÇO DE EXECUÇÃO FISCAIS ADMINISTRATIVAS		17,78				17,78
		TOTAL ...		111.354,69	785.925,12	779.053,17		104.482,74

ORGÃO EXECUTIVO
 Em 15 de Abril de 2016
 [Assinatura]

Antônio José Teixeira Leirado
 Juarez Sobel Marques Alves
 [Assinatura]

ORGÃO DELIBERATIVO
 Em 29 de Abril de 2016
 [Assinatura]

[Assinatura]



TRANSFERÊNCIAS PARA JUNTAS DE FREGUESIA



CÂMARA MUNICIPAL DE MOIMENTA DA BEIRA

ANO FINANCEIRO DE 2015

TRANSFERÊNCIAS PARA AS JUNTAS DE FREGUESIAS

EM EUROS

ENTIDADES FREGUESIA	TRANSFERÊNCIAS		
	Correntes	Capital	Total
Alvite	15.542,30	27.000,00	42.542,30
Arcozelos	8.025,57	18.079,20	26.104,77
Baldos	7.691,76	0,00	7.691,76
Cabaços	7.691,76	13.141,24	20.833,00
Caria	16.594,72	0,00	16.594,72
Castelo	13.248,48	0,00	13.248,48
Leomil	13.255,56	0,00	13.255,56
Moimenta da Beira	20.627,04	0,00	20.627,04
Paço	7.691,76	10.950,00	18.641,76
Rua	7.842,78	0,00	7.842,78
Sarzedo	5.863,23	0,00	5.863,23
Sever	16.717,34	0,00	16.717,34
Vilar	7.941,76	0,00	7.941,76
Paradinha e Nagosa	10.006,02	6.440,56	16.446,58
Peravelha, Aldeia de Nacomba e Ariz	17.717,31	17.588,74	35.306,05
Peva e Segões	23.202,48	14.282,52	37.485,00
Ministério das Finanças	23.765,67	0,00	23.765,67
TOTAL	223.425,54	107.482,26	330.907,80



EMPRÉSTIMOS BANCÁRIOS



CÂMARA MUNICIPAL DE MOIMENTA DA BEIRA

Ano: **2015**

Caracterização do empréstimo	Data de aprovação pela AM	Data da contratação do empréstimo	Prazo do contrato	Anos decorridos	Visto do Tribunal de Contas		Finalidade do Empréstimo (c)	Capital		Taxa de Juro		Encargos de ano			Encargos do ano vencidos e não pagos	Divida em 1 de Janeiro 2015	Divida em 31.12.2015	Observações	
					Número de registo	Data		Contratado	Utilizado	Inicial	Actual	Amortização	Juros	Total					Juros de Mora
Curto Prazo	18-12-2014	15-12-2014	12 Meses	1	-	-	Para ocorrer a dificuldades de Tesouraria	500.000,00	0,00	1,85%	1,85%	0,00	0,00	0,00	0,00	0,00	0,00		
	02.03.2001	20.08.2001	240 Meses	14	2390	09.08.2001	Linha Bonificada - Requalificação do largo do Tabolado e seus acessos Nascente (I)	143.090,15	143.090,15	4,63%	0,98%	8.943,13	366,02	9.309,15	0,00	0,00	62.601,91	53.658,78	Empréstimo contratado até 31.12.2001, para execução de projectos comparticipados por fundos comunitários (artigo 32.º da Lei n.º 42/98, na redacção dada pelo artigo 28.º do OE/2000)
	02.03.2001	20.09.2001	180 Meses	14	2826	30.08.2001	Linha Bonificada - Complexo Turístico da Barragem do Vilar - Parque de Campismo (Conclusão) - (I)	74.031,58	74.031,58	1,49%	1,42%	6.183,74	64,49	6.248,23	0,00	0,00	12.367,49	6.183,75	Empréstimo contratado até 31.12.2001, para execução de projectos comparticipados por fundos comunitários (artigo 32.º da Lei n.º 42/98, na redacção dada pelo artigo 28.º do OE/2000)
	02.03.2001	20.09.2001	180 Meses	14	2824	30.08.2001	Linha Bonificada - Reabilitação do Centro Histórico de Leomil- Largo do Outeiro (I)	71.268,24	71.268,24	1,49%	1,43%	5.553,86	57,91	5.611,77	0,00	0,00	11.107,71	5.553,85	Empréstimo contratado até 31.12.2001, para execução de projectos comparticipados por fundos comunitários (artigo 32.º da Lei n.º 42/98, na redacção dada pelo artigo 28.º do OE/2000)
	02.03.2001	20.09.2001	180 Meses	14	2823	30.08.2001	Linha Bonificada - Entradas na Vila de Moimenta da Beira - Norte e Sul - (I)	70.887,26	70.887,26	1,49%	1,43%	5.311,71	55,39	5.367,10	0,00	0,00	10.623,42	5.311,71	Empréstimo contratado até 31.12.2001, para execução de projectos comparticipados por fundos comunitários (artigo 32.º da Lei n.º 42/98, na redacção dada pelo artigo 28.º do OE/2000)
	02.03.2001	20.09.2001	180 Meses	14	2825	30.08.2001	Linha Bonificada - Beneficiação da E.M 519 da E.N. 226 (Moimenta da Beira a Castelo) - (I)	71.202,86	71.202,86	1,49%	1,43%	5.335,35	55,64	5.390,99	0,00	0,00	10.670,70	5.335,35	Empréstimo contratado até 31.12.2001, para execução de projectos comparticipados por fundos comunitários (artigo 32.º da Lei n.º 42/98, na redacção dada pelo artigo 28.º do OE/2000)
	26.04.2002	05.07.2002	240 Meses	13	1368	24.06.2002	Investimentos diversos - (I)/(N)	1.197.114,95	1.197.114,95	5,57%	1,76%	80.838,15	5.776,32	86.614,47	0,00	0,00	646.657,80	565.819,65	Empréstimo contratado em 2002, para execução de projectos comparticipados por fundos comunitários (al. c) do art.º 7.º da Lei n.º 16-A/2002, de 31 de Maio - 1.ª alteração à OE/2002); Empréstimo contratado em 2006, para execução de projectos comparticipados por fundos comunitários abrangidos pelo n.º 7 do artigo 31.º da Lei n.º 60-A/2005, de 30.12.-06/2006, Empréstimo de médio e longo prazo (Não Excepcionado)
	26.04.2002	28.08.2002	300 Meses	13	1795	13.08.2002	Linha Bonificada - Habitação social - (I) -	261.828,47	261.828,47	2,10%	0,86%	11.081,88	854,39	11.936,27	0,00	0,00	149.218,06	138.136,18	Empréstimo contratado em 2002 destinados à habitação social (al. c) do art.º 7.º da Lei n.º 16-A/2002, de 31 de Maio - 1.ª alteração à OE/2002)
	26.04.2002	20.03.2003	180 Meses	12	3403	21.02.2003	Linha Bonificada - Malha Viária - (I)	116.055,30	116.055,30	5,44%	1,71%	8.462,55	293,01	8.755,56	0,00	0,00	29.618,93	21.156,38	Empréstimo contratado em 2002, para execução de projectos comparticipados por fundos comunitários (al. c) do art.º 7.º da Lei n.º 16-A/2002, de 31 de Maio - 1.ª alteração à OE/2002)
	29.11.2006	15.07.2008	240 Meses	7	1120	10.07.2008	Construção do Pavilhão Municipal (I), (N)	422.554,27	422.554,27	4,86%	2,86%	23.454,23	1.038,26	24.492,49	0,00	0,00	335.147,99	311.693,76	Empréstimo contratado, para execução de projectos comparticipados por fundos comunitários, abrangidos pelo n.º 6 do artigo 39.º da Lei n.º 22.0007, de 15/01 - n.º empréstimo de médio e longo prazo (Não Excepcionado)
	27-02-2009	05.06.2009	120 Meses	6	688	28.05.2009	PREDE - ESTADO PORTUGUES - PROGRAMA PAGAR A TEMPO E HORAS (N)	1.911.544,00	1.911.544,00	1,18%	1,18%	382.308,80	13.335,87	395.644,67	0,00	0,00	1.529.235,20	1.146.926,40	RCM Nº 34/2008, de 22 de Fevereiro e RCM Nº 191-/2008 de 27 de Novembro; Empréstimo de médio e longo prazo (Não Excepcionado)
	28.09.2012	15.04.2013	240 Meses	2	584	21.11.2013	PAEL - ESTADO PORTUGUES (N)	2.412.487,18	2.412.487,18	3,65%	3,65%	121.242,96	75.112,00	196.354,96	0,00	0,00	2.303.615,95	2.182.372,99	Lei 49/2012, de 28 de Agosto; Empréstimo de médio e longo prazo (Não Excepcionado)
TOTAL								7.252.064,26	6.752.064,26			658.716,36	97.009,30	755.725,66	0,00	0,00	5.100.865,16	4.442.148,80	

(1) As colunas serão preenchidas quando se aplicar;
 (2) A desagregar por empréstimos bancários, por obrigações, outros empréstimos e por entidade;
 (3) Utilizar (0), se estiver dentro do limite de endividamento, indicado a legislação aplicável, e (N), no caso contrário.

António José Teixeira Coimbra
 Juiz de Direito

António José Teixeira Coimbra



DECLARAÇÃO DE COMPROMISSOS PLURIANUAIS





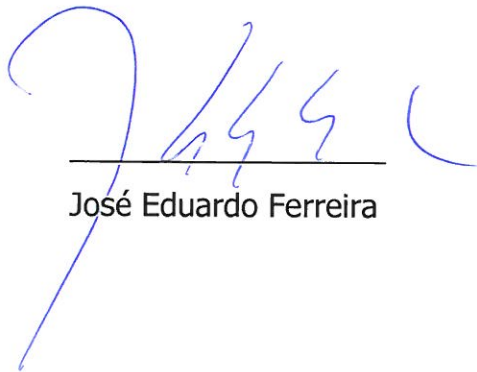
moimenta da beira
município

DECLARAÇÃO

Considerando estipulado na Lei n.º 22/2015 de 17 de março, que procedeu à quarta alteração à Lei n.º 8/2012, de 21 de fevereiro, que aprova as regras aplicáveis à assunção de compromissos e aos pagamentos em atraso das entidades públicas, e de acordo com o previsto na alínea a) do n.º 1 do artigo 15.º, declara-se que todos os compromissos plurianuais existentes a 31 de dezembro do ano anterior se encontram devidamente registados na base de dados central de encargos plurianuais.

Moimenta da Beira, 07 de abril de 2016

O Presidente da Câmara



José Eduardo Ferreira



DECLARAÇÃO DE TODOS OS PAGAMENTOS E RECEBIMENTOS EM ATRASO



DECLARAÇÃO

Declaração de todos os pagamentos e recebimentos em atraso existentes a 31 de dezembro de 2015 (artigo 15.º, n.º 1 alínea b);

Nos termos da alínea b) do n.º 1 do artigo 15.º da Lei n.º 22/2015 de 17 de março, que procede à quarta alteração à Lei n.º 8/2012, de 21 de fevereiro, que aprova as regras aplicáveis à assunção de compromissos e aos pagamentos em atraso das entidades públicas, declaro que os pagamentos e recebimentos em atraso existentes a 31 de dezembro de 2015, se encontram registados no sistema informático desta Câmara Municipal, e são os constantes nos mapas anexos:

Moimenta da Beira, 07 de abril de 2016

O Presidente da Câmara

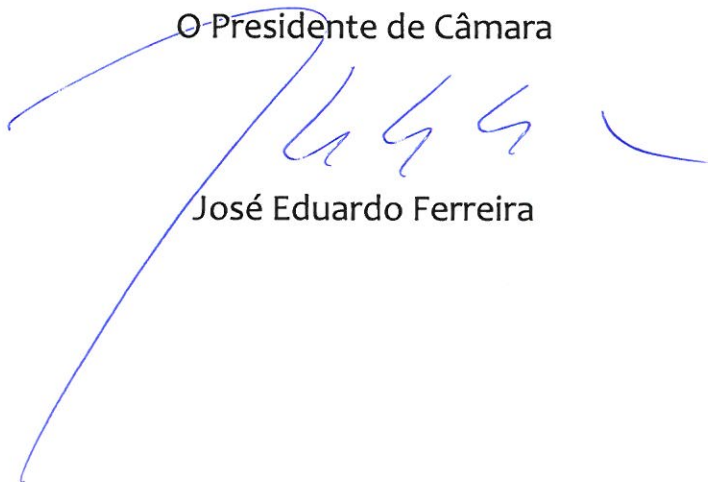


José Eduardo Ferreira

DECLARAÇÃO

No âmbito do processo de prestação de contas, o Município de Moimenta da Beira declara ainda que a subscrição da Declaração de Responsabilidade, nos termos da Resolução n.º 44/2015, do Tribunal de Contas, tem por pressuposto e fundamentação o facto das mesmas serem preparadas pelos serviços técnicos da autarquia e certificadas pelo revisor oficial de contas, motivos pelos quais se dá por verificado o cumprimento das normas legais e regulamentares aplicáveis.

O Presidente de Câmara



José Eduardo Ferreira



CERTIDÕES DE RECEITA





Ministério da Administração Interna
Secretaria-Geral

CERTIDÃO DE RECEITA ANO ECONÓMICO DE 2015

Para efeitos de prestação de contas certifica-se que a Secretaria - Geral do Ministério da Administração Interna, contribuinte nº 600 014 665, procedeu à transferência de verbas, no período de 1 de Janeiro de 2015 a 31 de Dezembro de 2015, a favor da CÂMARA MUNICIPAL DE MOIMENTA DA BEIRA, contribuinte nº 680 016 058 da importância indicada no mapa que se segue:

Cl. Orgânica:

Min. 06 - Ministério da Administração Interna
Cap.º 02 - Serv. Gerais de Apoio, Estudos, Coord., Cooperação e Controlo
Div. 01 - Secretaria-Geral do MAI

Classif.Económica	Importância euros	
040501 BO MH	RE 2015	497,17
TOTAL		497,17

SGMAI, 25 de Fevereiro de 2016.

O Secretário-Geral

Carlos Palma



EDP Valor

Avenida José Malhoa, 25
1070-157 LISBOA

Tel. (351) 21 001 53 00

Fax (351) 21 001 53 70

MUNICÍPIO DE MOIMENTA DA BEIRA

Largo do Tabuado

3620-324 MOIMENTA DA BEIRA

Sua referência	Sua comunicação	Nossa referência	Data
		480/16/DTT/1019892	06-04-2016

Assunto: DECLARAÇÃO – RENDAS PROTOCOLO EDP / ANMP

Exmos. Senhores,

Para os devidos efeitos, declaramos que durante o ano de 2015, foram pagas as verbas a seguir discriminadas, em nome das seguintes Empresas do Grupo EDP:


MUNICÍPIO DE MOIMENTA DA BEIRA

PT506664686

Empresa	NIPC	Renda	Montante EUR
EDP - Gestão da Produção de Energia, S.A	PT503293695	Protocolo EDP / ANMP	4.809,06

Com os melhores cumprimentos,

R2R- Record to Report
Departamento de Tesouraria



(Flávio Nunes)

A1 CERTIDÃO DE RECEITA

Cód. Mun 258

ANO de 2015

A Direção-Geral das Autarquias Locais declara que, durante o ano de 2015, transferiu para o Município de MOIMENTA DA BEIRA por conta do capítulo 12 do Orçamento dos Encargos Gerais do Estado, as seguintes importâncias:

RUBRICAS		CLASSIFICAÇÃO ECONÓMICA	MONTANTE (euros)	Obs.
Fundo de Equilíbrio Financeiro	Corrente ^(a)	04.05.01.B0.A2	4 674 872,00	1=Σ 2 a 8
	Município ^(a)		4 480 863,36	2
	DGAL ^(b)		5 184,00	3
	Serviço Nacional de Saúde ^(c)		38 885,14	4
	ADSE ^(d)		0,00	5
	Outros ^(e)		0,00	6
	FRM ^(f)		149 939,50	7
	FAM ^(j)		0,00	8
	Capital	08.05.01.B0.A1	519 430,00	9=Σ 10 a 13
	Município		519 430,00	10
	Outros ^(e)		0,00	11
	FRM ^(f)		0,00	12
	FAM ^(j)		0,00	13
Fundo Social Municipal	Total	04.05.01.B0.A1	302 579,00	14
Participação no IRS	Total ^(a)	04.05.01.B0.A6	222 900,00	15=Σ 16 a 18
	Município		222 900,00	16
	Serviço Nacional de Saúde ^(c)		0,00	17
	Outros ^{(d) (e)}		0,00	18
Outras Transferências	Fundo de Emergência Municipal	04.05.01.B0.A3	0,00	19
	FEF corrente (2014) ^(g)	04.05.01.B0.A2	0,00	20
	Cooperação Técnica e Financeira	08.05.01.B0.A2	0,00	21
TOTAL DA RECEITA (Capítulo 12)			5 719 781,00	22=1+9+14+15+19 a 21
OPERAÇÕES EXTRA-ORÇAMENTAIS				
FRM ^(h)			278 663,50	23
PAEL ⁽ⁱ⁾			0,00	24
TOTAL OPERAÇÕES EXTRA-ORÇAMENTAIS			278 663,50	25=23+24
TOTAL			5 998 444,50	26=22+25

(a) Não inclui o montante eventualmente retido ao abrigo do art.º 78.º da Lei que estabelece o regime financeiro das autarquias locais e entidades intermunicipais (Lei n.º 73/2013, de 3 de setembro) por incumprimento dos deveres de informação à DGAL.

(b) Montante de cativações para DGAL (art.º 97.º da Lei n.º 82-B/2014, de 31 de dezembro - OE/2015).

(c) Artigo n.º 154.º do OE/2015 e artigo 57.º do Dec-Lei n.º 36/2015

(d) Regularização de dívidas à ADSE (n.º 1 e 3 do art.º 21.º da Lei n.º 82-B/2014, de 31 de dezembro - OE/2015).

(e) Montante de cativações para Outros, designadamente bancos, tribunais, CGA, Direção-Geral do Tesouro e Finanças ou regularização de pagamentos efetuados no âmbito da cooperação técnica e financeira e/ou transportes escolares.

(f) Inclui o montante eventualmente retido por incumprimento do limite de endividamento líquido e redução de pagamentos em atraso, verbas afetadas ao Fundo de Regularização Municipal.

(g) Montante de cativações efetuadas em anos anteriores (2014) ao FEF corrente, por incumprimento dos deveres de informação, pagas em 2015 ao município.


(h) Fundo de Regularização Municipal: Utilização da dedução efetuada aos fundos municipais por incumprimento de limite de endividamento líquido para pagamento de dívidas a fornecedores, ao abrigo do disposto no artigo 2.º do Decreto-Lei n.º 120/2012, de 19 de junho que alterou a redação do artigo 19.º do Decreto-Lei n.º 38/2008, de 7 de março.

(i) Programa de Apoio à Economia Local (art.º 12.º Portaria n.º 281-A/2012, de 14 de setembro).

(j) Montante de retenções por incumprimento da realização do capital do Fundo de Apoio Municipal (n.º 1 art.º 50.º Lei n.º 53/2014, de 25 de agosto).

Direção-Geral das Autarquias Locais, em 12/02/2016

A Diretora-Geral,



Lucília Ferra



EDP Valor

Rua Camilo Castelo Branco, 46
1050-045 LISBOA

Tel. (351) 21 001 53 00

Fax (351) 21 001 53 70

A Prof. 16/01/2016

MUNICÍPIO DE MOIMENTA DA BEIRA
REGISTO DE CORRESPONDÊNCIA

N.º REGISTO	DATA	F.º	PROCESSO
440	27/01/16	19	230,270
O FUNCIONÁRIO			

MUNICÍPIO DE MOIMENTA DA BEIRA

Largo do Tabuado

3620-324 MOIMENTA DA BEIRA

Sua referência

Sua comunicação

Nossa referência

Data

258/16/DTT/1019892

20-01-2016

Assunto: DECLARAÇÃO – RENDAS PAGAS EM 2015

Exmos. Senhores,

Para os devidos efeitos, declaramos que durante o ano de 2015, foram pagas as verbas a seguir discriminadas, em nome das seguintes Empresas do Grupo EDP:

MUNICÍPIO DE MOIMENTA DA BEIRA

PT506664686

Empresa	NIPC	Renda	Montante EUR
EDP Distribuição – Energia, S.A	PT504394029	Concessão	415.158,84
EDP - Gestão da Produção de Energia, S.A	PT503293695	Centro Eletroprodutores	1.012,27

Com os melhores cumprimentos,

Direção R2R- Record to Report
Departamento de Tesouraria

(Flávio Nunes)

EDP Valor – Gestão Integrada de Serviços, S.A.

Sede Social: Rua Camilo Castelo Branco, 46 1050-045 LISBOA

Matrícula na CRC de Lisboa n.º 10725 NIPC: 505938022 Capital Social: € 4 550 000



CERTIDÃO DE RECEITAS
ANO DE 2015

A Direcção-Geral dos Estabelecimentos Escolares declara que de 01 de janeiro a 31 de dezembro de 2015 foi entregue à CÂMARA MUNICIPAL DE MOIMENTA DA BEIRA as seguintes importâncias:

DESIGNAÇÃO DA RECEITA	IMPORTÂNCIAS ENTREGUES €
Atividades Extra Curriculares	30 284,91
Assistentes Operacionais	78 053,59
Atividades de Animação e Apoio à Família	89 263,41
Refeições 1º. Ciclo	28 606,80
Transportes 1º. Ciclo	
Alargamento de Rede da Educação Pré-Escolar	
Piddac	
Outros	
TOTAL	226 208,71

Porto, 21 de janeiro de 2016

A Subdiretora-Geral dos Estabelecimentos Escolares

Maria Manuela Faria



CERTIDÃO DE RECEITAS

ANO DE 2015

A Direcção-Geral dos Estabelecimentos Escolares declara que de 01 de janeiro a 31 de dezembro de 2015 foi entregue à CÂMARA MUNICIPAL DE MOIMENTA DA BEIRA as seguintes importâncias:

DESIGNAÇÃO DA RECEITA	IMPORTÂNCIAS ENTREGUES €
Atividades Extra Curriculares	30 284,91
Assistentes Operacionais	78 053,59
Atividades de Animação e Apoio à Família	89 263,41
Refeições 1º. Ciclo	28 606,80
Transportes 1º. Ciclo	
Alargamento de Rede da Educação Pré-Escolar	
Piddac	
Outros	
TOTAL	226 208,71

Porto, 21 de janeiro de 2016

A Subdiretora-Geral dos Estabelecimentos Escolares

Maria Manuela Faria

C.C.:

MUNICÍPIO DE MOMENTA DA BEIRA			
REGISTO DE CORRESPONDÊNCIA			
REGISTO	DATA	PRO	PROCESSO
587	03.02.16		230 263,
O FUNDAÇÃO			
Rubo			

Exmo Sr(a)
EXMO(A) SR.(A) PRESIDENTE DA CÂMARA MUNICIPAL

Sua referência Sua comunicação/Data

Nossa referência

Data

5/1091/2016

28-01-2016

Assunto: Certidão de Receita - OE 2015.

Para os devidos efeitos, vem desta forma a DSRN-DGEstE enviar, em duplicado a Certidão de reportada ao ano 2015.

Com os melhores cumprimentos,

O Delegado Regional de Educação
do Norte


José Mesquita

Direção de Serviços da Região Norte

Rua António Carneiro, 98

4349-003 Porto PORTUGAL

Tel.: (351) 225 191 900 Fax: (351) 225 191 999

Website: www.dgeste.mec.pt

E mail: atendimento.dsrn@dgeste.mec.pt



SEGURANÇA SOCIAL



INSTITUTO DA SEGURANÇA SOCIAL, I.P.
SERVIÇOS CENTRAIS

DEPARTAMENTO DE GESTÃO E CONTROLO FINANCEIRO
NÚCLEO DE CONTROLO DE GERÊNCIA

DECLARAÇÃO

Para os devidos efeitos, declara-se, que foi concedida à Câmara Municipal de Moimenta da Beira, no ano de 2015, uma comparticipação total de € 20 488,46 (vinte mil, quatrocentos e oitenta e oito euros e quarenta e seis cêntimos), com a seguinte discriminação:

€ 10 244,23 – Prot. Munic. 1º. Semestre 2015;

€ 10 244,23 – Prot. Munic. 2º. Semestre 2015;

Lisboa, 15 de janeiro de 2016

Com os melhores cumprimentos,

A Diretora de Núcleo


Cláudia Girão



SEGURANÇA SOCIAL

INSTITUTO DA SEGURANÇA SOCIAL, I.P.
SERVIÇOS CENTRAISDEPARTAMENTO DE GESTÃO E CONTROLO FINANCEIRO
Alameda D. Afonso Henriques, n.º 82 – 3º
1049-076 Lisboa

*À D. Paulo Figueiredo e
aos Serviços Financeiros
27/1/2016*



Município de Moimenta da Beira

Largo do Tabolado

3620-324 Moimenta da Beira

MUNICÍPIO DE MOIMENTA DA BEIRA			
REGISTO DE CORRESPONDÊNCIA			
N.º REGISTO	DATA	N.º	PROCESSO
417	26.01.16	19	210.200.320
O FUNCIONÁRIO			
<i>[Handwritten signature]</i>			

Sua Referência

Sua Comunicação

Nossa Referência

Data

DGCF - N.C.G.

15.01.2016

Assunto: **Declaração**

Para os devidos efeitos, junto se envia declaração referente às verbas transferidas para esse Município no ano de 2015.

Com os melhores cumprimentos,

A Diretora de Núcleo

Cláudia Girão

ACD

ATT D.^a Elsa



Paulo Figueiredo
08-03-2016

Exmo(a) Senhor(a)
Presidente do
Município de Moimenta da Beira
Largo do Tabolado
3620-324 MOIMENTA DA BEIRA

SUA REFERÊNCIA:

SUA COMUNICAÇÃO DE:

NOSSA REFERÊNCIA:
2460/2016/DSGOF/DOC

DATA:
25-02-2016

ASSUNTO **Prestação de contas de 2015 – Certidões de Receita**

Para os devidos efeitos, junto se remete a V.Ex.^a, as certidões de receita relativas às transferências de verbas efectuadas por esta Secretaria - Geral durante ao ano económico de 2015.

Com os melhores cumprimentos,

O Secretário-Geral



Carlos Palma



Ministério da Administração Interna
Secretaria-Geral

**CERTIDÃO DE RECEITA
ANO ECONÓMICO DE 2015**

Para efeitos de prestação de contas certifica-se que a Secretaria - Geral do Ministério da Administração Interna, contribuinte nº 600 014 665, procedeu à transferência de verbas, no período de 1 de Janeiro de 2015 a 31 de Dezembro de 2015, a favor do MUNICÍPIO DE MOIMENTA DA BEIRA, contribuinte nº 506 664 686 das importâncias indicadas no mapa que se segue:

Cl. Orgânica:

Min. 06 - Ministério da Administração Interna
Cap.º 02 - Serv. Gerais de Apoio, Estudos, Coord., Cooperação e Controlo
Div. 01 - Secretaria-Geral do MAI

Classif.Económica	Importância euros
--------------------------	------------------------------

040501 B0 MH	CMM AR04Out2015	5.750,00
	AR04Out2015	1.122,11
TOTAL		6.872,11

SGMAI, 25 de Fevereiro de 2016.

O Secretário-Geral

Carlos Palma



e-mail Geral (CMMB) <cmmbeira@cm-moimenta.pt>

Certidão de Receitas 2015

1 mensagem

ADCOESAO EP FUNDOS <ep_fundos@adcoesao.pt>

Para: "cmmbeira@cm-moimenta.pt" <cmmbeira@cm-moimenta.pt>

31 de janeiro de 2016 às 14:41

Boa tarde,

MUNICÍPIO DE MOIMENTA DA BEIRA			
REGISTO DE CORRESPONDÊNCIA			
N.º REGISTO	DATA	N.º PRO	PROCESSO
521	01/02/16		230 264.000
O FUNCIONÁRIO Pinto			

Junto se envia certidão dos montantes pagos por esta Agência para essa entidade entre 1 de janeiro de 2015 e 31 de dezembro de 2015, referentes a participações comunitárias, atribuídas no âmbito do QREN.

Com os melhores cumprimentos.

UGF – Unidade de Gestão Financeira

NFF – Núcleo de Fluxos Financeiros



Cohesion and Development Agency

Av. 5 de outubro, 153

1050-053 Lisboa - Portugal

Tel +351 218 814 000 Fax +351 218 881 111

Ep_fundos@adcoesao.pt

www.adcoesao.pt

Esta mensagem pode conter informação confidencial e destina-se ao uso exclusivo do(s) destinatário(s), não podendo o seu conteúdo ser alterado. Caso a tenha recebido indevidamente, solicitamos que informe o remetente e elimine a mensagem. O conteúdo desta mensagem (e eventuais ficheiros anexos) é da responsabilidade exclusiva do emissor e não vincula necessariamente a AD&C.

This message may contain confidential information, is intended exclusively for the named recipient(s) and its contents cannot be changed. If you have received it in error, please notify us immediately by returning it to the sender and delete the message. The content of this message (and any attachments) is the sole issuer responsibility and doesn't necessarily bind AD&C.

2 anexos



AD&C

Agência para o
Desenvolvimento e
Coesão, I.P.

image001.png
25K



Mun. Moimenta da Beira.pdf
195K



Município de Moimenta da Beira
Largo do Tabolado
3620-320 MOIMENTA DA BEIRA

Nossa referência

UGF/NFF

Assunto:

QREN - Certidão

Para os devidos efeitos, junto se envia certidão dos montantes pagos por esta Agência a essa entidade, entre 1 de janeiro de 2015 e 31 de dezembro de 2015, referentes a participações comunitárias atribuídas no âmbito do QREN.

Com os melhores cumprimentos,

Margarida Cabral

Diretora da Unidade de Gestão Financeira

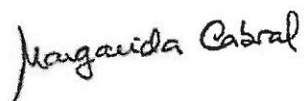
CERTIDÃO

A Agência para o Desenvolvimento e Coesão, IP, certifica que entre 1 de janeiro de 2015 e 31 de dezembro de 2015 pagou a(ao) Município de Moimenta da Beira, com o NIF 506664686, o montante total de 2.419.621,08 € (dois milhões, quatrocentos e dezanove mil, seiscentos e vinte e um euros e oito cêntimos), referente a participações comunitárias à(s) seguinte(s) operação(ões):

FCOMP-04-0126-FEDER-033187	131.564,54 €
NORTE-07-0363-FEDER-000041	2.208.155,81 €
NORTE-07-0765-FEDER-000402	16.279,08 €
NORTE-08-0169-FEDER-000100	63.621,65 €

Por ser verdade, se passa a presente certidão que vai ser assinada e autenticada com o selo branco em uso nesta Agência.

Lisboa, aos 20 de janeiro de 2016



Margarida Cabral

Diretora da Unidade de Gestão Financeira



SÍNTESE DAS RECONCILIAÇÕES BANCÁRIAS



MAPA SÍNTESE DA RECONCILIAÇÃO BANCÁRIA

PERÍODO DE 2015/01/01 A 2015/12/31

Pág. 1

Instituição Bancária		Saldo do Extracto Bancário	Saldo Contabilístico	Observações
Banco	N.º de Conta			
0007	BES 00416597638	71,61	51,68	
0033	BCP 45258384452	693,26	693,26	
0035	CGD 00000424830	298.542,42	298.102,42	
0035	CGD 00011090030	589,68	589,68	
0035	CGD 00011807330			
0035	CGD 00016833431			
0035	CGD 00017039603	1.190,50	1.190,50	
0035	CGD 00018514530			
0035	CGD 00019236230	568,53	568,53	
0035	CGD 00019574430	492,58	492,58	
0035	CGD 00019730530	944,25	944,25	
0035	CGD 00020243030			
0035	CGD 00020567730			
0035	CGD 00020588930	73,83	73,83	
0035	CGD 011090030			
0035	CGD 018641930			
0035	CGD 019236230			
0035	CGD 019574430			
0036	MONTEPIO 99106003921	4.857,75	4.857,75	
0045	CCAM 40182234271	141.292,75	141.292,75	
02	B.P.I. 5788854001	27.055,68	27.055,68	
02	B.P.I. 57888540102			
0781	D.G.T. 01120012509			
		Total	475.912,91	



ATIVOS DE RENDIMENTO





ACTIVOS DE RENDIMENTO VARIÁVEL

(De harmonia com o ponto 8.3.5.2 do POCAL)



CÂMARA MUNICIPAL DE MOIMENTA DA BEIRA

Ano

2015

Valores em euros

Valor de Mercado (1)	Entidade Devedora (2)	Valor em 1 de Janeiro		Valor em 31 de Dezembro		Juros vencidos e recebidos (7)	Juros vencidos e a receber (8)
		Juros Vencidos (3)	Valor de Mercado (4)	Valor Nominal (5)	Valor de Mercado (6)		
A curto prazo		- €	- €	- €	- €	- €	- €
		- €	- €	- €	- €	- €	- €
A médio e longo prazos							
	Resinorte S.A.	- €	43.657,00 €	1,00 €	43.657,00 €	- €	- €
	Águas do Norte S.A.	- €	217.661,00 €	1,00 €	217.661,00 €	- €	- €
	Matadouro Regional Douro Sul, S.A.	- €	93.524,75 €	1,00 €	93.524,75 €	- €	- €
	Eforebeiras Lda	- €	1.500,00 €	1,00 €	1.500,00 €	- €	- €
	Mateiseu- Matadouro Regional de Viseu, S.A.	- €	6.000,00 €	1,00 €	6.000,00 €	- €	- €
	Regiefrutas -Cooperativa A.I.P.Távora - Varosa, CIPRL	- €	25.000,00 €	1,00 €	25.000,00 €	- €	- €
	FAM - Fundo de Apoio Municipal	- €	497.875,41 €	1,00 €	497.875,41 €	- €	- €
		- €	885.218,16 €		885.218,16 €	- €	- €
Total		- €	885.218,16 €		885.218,16 €	- €	- €



DIVIDAS DE / A TERCEIROS



ENTIDADE		BALANCETE DE TERCEIROS						DATA	ANO	PAGINA
MUNICIPIO M.B.		(Com movimentos contabilísticos de liquidação)						2016/05/18	2015	1
COD. CONTA	TERCEIRO	DESIGNAÇÃO	ANTERIOR		DO PERÍODO		ACUMULADO		SALDO	
			DEBITO	CREDITO	DEBITO	CREDITO	DEBITO	CREDITO	DEVEDOR	CREADOR
21		CLIENTES/CONTRIBUINTE/UTENTES	3.125.280,34	2.699.879,37	900.660,79	721.930,68	4.025.941,13	3.421.810,05	604.131,08	
21.2		CONTRIBUINTE C/C	1.441.993,38	1.424.818,22	283.009,42	285.380,06	1.725.002,80	1.710.198,28	14.804,52	
21.2.1		Impostos directos	1.309.725,15	1.309.725,15	275.316,85	275.316,85	1.585.042,00	1.585.042,00		
21.2.2		Impostos indirectos	70.105,43	53.330,00	1.656,88	3.640,49	71.762,31	56.970,49	14.791,82	
21.2.2.01		MERCADOS E FEIRAS	52.626,68	36.602,55	321,75	1.875,25	52.948,43	38.477,80	14.470,63	
21.2.2.02		LOTEAMENTO E OBRAS	16.584,18	16.584,18	1.224,11	1.224,11	17.808,29	17.808,29		
21.2.2.03		OCUPAÇÃO DA VIA PUBLICA	321,19				321,19		321,19	
21.2.2.05		PUBLICIDADE	555,63	125,52	111,02	541,13	666,65	666,65		
	50	SANTOS MONTEIRO, LDA.	19,12			19,12	19,12	19,12		
	1201	NESTTUS-INFORMATICA E SERVIÇOS, LDA.		0,02	0,02		0,02	0,02		
	1357	JOSE AUGUSTO MOTA PINTO	6,26			6,26	6,26	6,26		
	1510	SOCIMATEUS-INDÚSTRIA DE CAIXILHARIA, LDA.	18,56			18,56	18,56	18,56		
	2006	TERRAFIZ, ESCAV. E TERRAPL., LDA.	15,30			15,30	15,30	15,30		
	2275	FAUSTO CONCEICAO MONTEIRO	3,71			3,71	3,71	3,71		
	2810	SOFIA ANDRÉ DE SOUSA LEONARD	15,30			15,30	15,30	15,30		
	2839	PAULO JORGE ROCHA PEREIRA	10,58			10,58	10,58	10,58		
	3005	MEDIPLENO, MEDIAÇÃO IMOBILIÁRIA, LDA.	15,30			15,30	15,30	15,30		
	3254	Câmara Municipal de Moimenta da Beira	307,23			307,23	307,23	307,23		
	3405	PIZZARIA E RESTAURANTE TRINDADE, LDA	18,77			18,77	18,77	18,77		
	3878	ENEAGONO DESIGUAL - GESTÃO COMERCIAL,LDA.			18,00	18,00	18,00	18,00		
	4731	Anteprima - Lojas De Moda Lda	18,00	18,00	93,00	93,00	111,00	111,00		
	5190	Titulos & Maiusculas - Agência de Publicidade, Lda.	107,50	107,50			107,50	107,50		
21.2.2.06		OUTROS IMPOSTOS INDIRECTOS	17,75	17,75			17,75	17,75		
21.2.3		Taxas, multas e outras penalidades	62.162,80	61.763,07	6.035,69	6.422,72	68.198,49	68.185,79	12,70	
21.2.3.01		TAXAS	57.277,04	57.146,99	5.848,89	5.966,24	63.125,93	63.113,23	12,70	
21.2.3.01.2		LOTEAMENTOS E OBRAS	50.843,31	50.750,56	4.850,99	4.931,04	55.694,30	55.681,60	12,70	
21.2.3.01.5		CAÇA USO E PORTE DE ARMA	66,19	66,19	9,63	9,63	75,82	75,82		
21.2.3.01.6		OUTRAS	6.367,54	6.330,24	988,27	1.025,57	7.355,81	7.355,81		
21.2.3.02		MULTAS E OUTRAS PENALIDADES	4.885,76	4.616,08	186,80	456,48	5.072,56	5.072,56		
21.3		UTENTES C/C	1.602.521,92	1.221.405,65	279.517,54	435.284,64	1.882.039,46	1.656.690,29	225.349,17	
21.3.1		AGUA E SANEAMENTO	863.767,94	557.967,27	120.952,99	342.897,16	984.720,93	900.864,43	83.856,50	
21.3.3		CEMITERIOS	11.437,05	10.749,80	354,90	354,90	11.791,95	11.104,70	687,25	
21.3.4		RENDAS E ALUGUERES HABITAÇÃO E OUTROS	526.811,11	499.531,40	133.434,70	48.701,38	660.245,81	548.232,78	112.013,03	
	11	JORGE FERNANDO TEIXEIRA SEMITELA	2.418,72	2.418,72	201,56		2.620,28	2.418,72	201,56	
	12	MARIA RIBEIRO NOVO	143,00	130,00	13,00	26,00	156,00	156,00		
	15	MARIA ALZIRA DE JESUS DO NASCIMENTO BERNARDO	57,00	57,00	4,75	4,75	61,75	61,75		
	19	MARIA ALIZETE SANTOS ALMEIDA	295,92	295,92	24,66	24,66	320,58	320,58		
	21	MARIA IRENE DE OLIVEIRA SOARES GOMES CARDOSO	443,85	443,85	40,35	40,35	484,20	484,20		
	25	MANUEL OLIVEIRA PRELADO	1.062,10	1.062,10	95,10	95,10	1.157,20	1.157,20		
	29	JOSE OLIVEIRA RIBEIRO	180,00	165,00		15,00	180,00	180,00		
	31	MARIA HELENA FIGUEIREDO	180,00	165,00		15,00	180,00	180,00		
	36	FRANCISCO DE OLIVEIRA SOARES GOMES	1.059,10		62,30	809,90	1.121,40	809,90	311,50	
	39	MARIA ALICE PEREIRA SIMOES	533,00	410,00	41,00	123,00	574,00	533,00	41,00	
	47	JOAO JORGE FERREIRA DOS SANTOS	52,25	47,50	4,75		57,00	47,50	9,50	
	286	EDP SERVIÇO UNIVERSAL, S.A.	312.381,37	312.381,37	103.789,70		416.171,07	312.381,37	103.789,70	
	457	SANTA CASA DA MISERICÓRDIA DE MOIMENTA DA BEIRA	5.100,00		300,00	3.900,00	5.400,00	3.900,00	1.500,00	
		A TRANSPORTAR ...	2.844.009,48	2.493.066,69	537.752,01	677.333,50	3.381.761,49	3.170.400,19	211.361,30	

ENTIDADE		BALANCETE DE TERCEIROS						DATA	ANO	PAGINA
MUNICIPIO M.B.		(Com movimentos contabilísticos de liquidação)						2016/05/18	2015	2
COD. CONTA	TERCEIRO	DESIGNAÇÃO	ANTERIOR		DO PERÍODO		ACUMULADO		SALDO	
			DEBITO	CREDITO	DEBITO	CREDITO	DEBITO	CREDITO	DEVEDOR	CREADOR
		TRANSPORTE ...	2.844.009,48	2.493.066,69	537.752,01	677.333,50	3.381.761,49	3.170.400,19	211.361,30	
	512	ASSOCIACAO MOIMENTENSE DE APOIO A INFANCIA	12.600,00	2.600,00	300,00	8.800,00	12.900,00	11.400,00	1.500,00	
	1287	MARIA CUSTODIA ALMEIDA	528,00	528,00	48,00	48,00	576,00	576,00		
	1350	CELESTINA AUGUSTO	279,37	257,88		21,49	279,37	279,37		
	1491	ACPS-ARQUITECTO, LDA.	2.338,01		137,53	1.787,89	2.475,54	1.787,89	687,65	
	1616	MARIA INES ASSUNÇÃO TRINDADE	145,08	132,99		12,09	145,08	145,08		
	1813	LUIS ALBERTO ANDRADE LOUREIRO	1.219,68	1.219,68	110,88	110,88	1.330,56	1.330,56		
	2180	DIRECTO DISTRIBUICAO E COMERCIO ALIMENTAR LDA	921,40	813,00	54,20	54,20	975,60	867,20	108,40	
	2291	JOSE AUGUSTO DE OLIVEIRA CARDOSO	3.300,00	2.400,00	300,00		3.600,00	2.400,00	1.200,00	
	2294	MARIA DA CONCEIÇÃO RODRIGUES FERREIRA	1.385,84		86,73	1.059,76	1.472,57	1.059,76	412,81	
	2338	JAIME ALEXANDRE MENA E SILVA GOMES	228,72	209,66		19,06	228,72	228,72		
	2339	MARIA LUISA PINTO CARVALHO	689,00	636,00		53,00	689,00	689,00		
	2340	MARIA ADELAIDE PAIS TEIXEIRA	390,00	330,00		30,00	390,00	360,00	30,00	
	2341	AMÉLIA GOUVEIA	750,10	577,00		57,70	750,10	634,70	115,40	
	2342	RUTH DURÃES MENA E SILVA	1.080,00	990,00		90,00	1.080,00	1.080,00		
	2372	MARIA DO CÉU SOARES PAIS	757,98			547,43	757,98	547,43	210,55	
	2683	ROSA MARIA DE JESUS MATOS FIGUEIREDO	745,79		43,87	570,31	789,66	570,31	219,35	
	2877	EUGENIA REBELLO PEREIRA SOBRAL	143,00	143,00	13,00	13,00	156,00	156,00		
	3001	FERNANDO JOAO NOBRE DUARTE	240,00	105,00		75,00	240,00	180,00	60,00	
	3094	Parque Eolico Da Nave, S.a.	19.044,73	19.044,73	745,51	745,51	19.790,24	19.790,24		
	3248	MARIA JULIETA BONDOSO FERREIRA	468,16	468,16	42,56	42,56	510,72	510,72		
	3392	OBJECTIVO RADICAL - BARES UNIPessoal, LDA.	660,00	605,00	55,00	110,00	715,00	715,00		
	3519	GONÇALO CARDOSO TEIXEIRA	49,50	49,50	4,50	4,50	54,00	54,00		
	3520	ADALIA MARIA GOMES VEIGA	213,95	213,95	19,45	19,45	233,40	233,40		
	3524	MARIA DE LURDES FERREIRA PEREIRA	440,00	440,00	40,00	40,00	480,00	480,00		
	3525	SILVIA PATRICIA FERREIRA MESQUITA PEREIRA	53,35	53,35	4,85	4,85	58,20	58,20		
	3526	MARIA DA CONCEIÇÃO VALENTE CARVALHO	52,25	52,25	4,75	4,75	57,00	57,00		
	3532	MARIA NATALIA OLIVA PEREIRA	317,72	244,40			317,72	244,40	73,32	
	3593	Jorge Augusto de Castro Pinto	464,36	73,32		268,84	464,36	342,16	122,20	
	3747	PAULO JORGE NUNES GOMES	922,50	922,50			922,50	922,50		
	3794	EÓLICA DO ALTO DOURO, S.A.	63.217,66	63.217,66			63.217,66	63.217,66		
	3798	FELISMINA VIEIRA PENELOPE	432,18	120,05		216,09	432,18	336,14	96,04	
	3799	SONIA MARISA DA ROCHA SANTOS	90,00	66,00	6,00		96,00	66,00	30,00	
	3842	LUCILIA DE JESUS ALMEIDA CASTANHEIRA	2.164,80	405,90	135,30	1.217,70	2.300,10	1.623,60	676,50	
	3901	NUNO MIGUEL TEIXEIRA MENDES RIBEIRO DE ALMEIDA	1.397,00	1.397,00	127,00	127,00	1.524,00	1.524,00		
	3945	IBERWIND II PRODUÇÃO, SOCIEDADE UNIPessoal, LDA	73.265,20	73.265,20	10.617,81	10.617,81	83.883,01	83.883,01		
	3951	RUI MIGUEL CASIMIRO LOUREIRO	1.359,49		79,97	1.039,61	1.439,46	1.039,61	399,85	
	4119	JOSE ANTONIO SOEIRO	41,40			41,40	41,40	41,40		
	4164	JOAQUIM DE JESUS FERNANDES	440,00	440,00	40,00	40,00	480,00	480,00		
	4211	FERNANDO PAULO DE SOUSA GOMES	440,00	440,00	40,00	40,00	480,00	480,00		
	4433	MARIA GRACIETE SANTOS RIBEIRO RODRIGUES	180,00	135,00			180,00	135,00	45,00	
	4460	LAURENTINO DUARTE MAGUEIJA AGUIAR	1.076,68	1.076,68	97,88		1.174,56	1.076,68	97,88	
	4485	MARIA HELENA SOUSA COELHO DA SILVA	900,00	900,00	100,00	100,00	1.000,00	1.000,00		
	4585	CEPSA - PORTUGUESA PETRÓLEOS, SA			15.347,92	15.347,92	15.347,92	15.347,92		
		A TRANSPORTAR ...	2.844.009,48	2.493.066,69	537.752,01	677.333,50	3.381.761,49	3.170.400,19	211.361,30	

ENTIDADE		BALANCETE DE TERCEIROS						DATA	ANO	PAGINA
MUNICIPIO M.B.		(Com movimentos contabilísticos de liquidação)						2016/05/18	2015	3
MES : 12 - DEZEMBRO		ANTERIOR		DO PERIODO		ACUMULADO		SALDO		
COD. CONTA	TERCEIRO	DESIGNACAO	DEBITO	CREDITO	DEBITO	CREDITO	DEBITO	CREDITO	DEVEDOR	CREDOR
		TRANSPORTE ...	2.844.009,48	2.493.066,69	537.752,01	677.333,50	3.381.761,49	3.170.400,19	211.361,30	
	4604	Maria Teresa Rodrigues Rebelo Fonseca	440,00	440,00	40,00	40,00	480,00	480,00		
	4614	DAVID JOSÉ REBELO DA SILVA	440,00	440,00	40,00	40,00	480,00	480,00		
	4704	Edp Valor - Gestão Integrada De Serviços S A	4.809,06	4.809,06			4.809,06	4.809,06		
	4881	Transdev Interior, S.a	897,84	823,02	74,82	74,82	972,66	897,84	74,82	
	4960	Andre Manuel Rodrigues	165,00	150,00		15,00	165,00	165,00		
	4999	CARLA MARIA SANTOS ROCHA	320,00	320,00	40,00	40,00	360,00	360,00		
	5099	Mediatica Tecnologias Para Educação, Lda	100,00	100,00			100,00	100,00		
	5106	Skillent, Lda.	300,00	300,00	60,00	60,00	360,00	360,00		
21.3.9		OUTROS	200.505,82	153.157,18	24.774,95	43.331,20	225.280,77	196.488,38	28.792,39	
21.7		CLIENTES E UTENTES C/CAUÇÕES		52.441,49				52.441,49		52.441,49
21.7.1		CAUÇÕES (Pt. 6.1.8.1/2/4, Qd VI, Reg.M.U.E. Taxas)		2.093,00				2.093,00		2.093,00
	1449	ANTONIO JOAO DOS SANTOS PEREIRA		2.093,00				2.093,00		2.093,00
21.7.2		CAUÇÕES DE LICENCIAMENTO SANITARIO		59,04				59,04		59,04
21.7.3		CAUÇÕES DE AGUA		46.744,70				46.744,70		46.744,70
	2721	Camara Municipal De Moimenta Da Beira		46.744,70				46.744,70		46.744,70
21.7.9		OUTRAS CAUÇÕES		3.544,75				3.544,75		3.544,75
21.8		CLIENTES, CONTRIB. E UTENTES DE COBRANÇA DUVIDOSA	80.765,04	1.214,01	338.133,83	1.265,98	418.898,87	2.479,99	416.418,88	
21.8.1		Cobranças em atraso	80.765,04	1.214,01	76.569,62	1.265,98	157.334,66	2.479,99	154.854,67	
21.8.1.01		Conta Individual	13.854,85	782,29	20.333,93	1.265,98	34.188,78	2.048,27	32.140,51	
	36	FRANCISCO DE OLIVEIRA SOARES GOMES	1.557,50	249,20	809,90		2.367,40	249,20	2.118,20	
	457	SANTA CASA DA MISERICÓRDIA DE MOIMENTA DA BEIRA	1.800,00		3.900,00		5.700,00		5.700,00	
	512	ASSOCIACAO MOIMENTENSE DE APOIO A INFANCIA	300,00	300,00	8.800,00		9.100,00	300,00	8.800,00	
	1326	MARIA DE FATIMA RAMOS MANUEL	101,85				101,85		101,85	
	1346	JOSE DA SILVA ALMEIDA	62,90				62,90		62,90	
	1452	EDUARDO JOSE PEREIRA ROCHA	12,30			12,30	12,30	12,30		
	1491	ACPS-ARQUITECTO, LDA.	1.100,24		1.787,89		2.888,13		2.888,13	
	2294	MARIA DA CONCEICAO RODRIGUES FERREIRA	326,08		1.059,76		1.385,84		1.385,84	
	2312	JOSE MANUEL GOMES SOARES	132,10				132,10		132,10	
	2372	MARIA DO CÉU SOARES PAIS	968,53		547,43		1.515,96		1.515,96	
	2599	JOÃO GOMES MOREIRA	180,00				180,00		180,00	
	2683	ROSA MARIA DE JESUS MATOS FIGUEIREDO	614,18	87,74	570,31		1.184,49	87,74	1.096,75	
	2810	SOFIA ANDRÉ DE SOUSA LEONARD	12,25				12,25		12,25	
	3001	FERNANDO JOAO NOBRE DUARTE			75,00		75,00		75,00	
	3164	ANNE LUCIA JOSETTE CHRISLAINE DOYEN	100,00				100,00		100,00	
	3357	ALECRIM DO RIO, UNIPESSOAL, LDA.	1.642,58			1.253,68	1.642,58	1.253,68	388,90	
	3376	Maria do Carmo Teles de Lemos	42,14				42,14		42,14	
	3424	SEM EQUIVOCOS - CONFECCOES, ARTE E MALHAS, LDA	305,83				305,83		305,83	
	3435	SOCIEDADE FRIGORIFICA DA ESTREMADURA, LDA	154,02				154,02		154,02	
	3593	Jorge Augusto de Castro Pinto	73,32	73,32	268,84		342,16	73,32	268,84	
	3798	FELISMINA VIEIRA PENELA	72,03	72,03	216,09		288,12	72,03	216,09	
	3842	LUCILIA DE JESUS ALMEIDA CASTANHEIRA			1.217,70		1.217,70		1.217,70	
	3895	ROSALIA NUNES DE OLIVEIRA	47,64				47,64		47,64	
		A TRANSPORTAR ...	3.058.370,15	2.699.447,65	582.860,89	721.930,68	3.641.231,04	3.421.378,33	272.294,20	52.441,49

ENTIDADE		BALANCETE DE TERCEIROS						DATA	ANO	PAGINA
MUNICIPIO M.B.		MES : 12 - DEZEMBRO						2016/05/18	2015	4
		(Com movimentos contabilísticos de liquidação)								
COD. CONTA	TERCEIRO	DESIGNAÇÃO	ANTERIOR		DO PERÍODO		ACUMULADO		SALDO	
			DEBITO	CREDITO	DEBITO	CREDITO	DEBITO	CREDITO	DEVEDOR	CREADOR
		TRANSPORTE ...	3.058.370,15	2.699.447,65	582.860,89	721.930,68	3.641.231,04	3.421.378,33	272.294,20	52.441,49
21.8.1.02	3951	RUI MIGUEL CASIMIRO LOUREIRO	3.091,66		1.039,61		4.131,27		4.131,27	
21.8.9	3965	PAULO JORGE LAMEIRA DA CRUZ	50,70				50,70		50,70	
22	4119	JOSE ANTONIO SOEIRO			41,40		41,40		41,40	
22.1	4238	ANTONIO FERNANDO CARDOSO DO NASCIMENTO	1.107,00				1.107,00		1.107,00	
		Conta Agregada	66.910,19	431,72	56.235,69		123.145,88	431,72	122.714,16	
		Clientes de cob duvidosa			261.564,21		261.564,21		261.564,21	
		FORNECEDORES	6.342.891,23	9.252.459,09	619.530,64	1.301.978,95	6.962.421,87	10.554.438,04		3.592.016,17
		Fornecedores c/corrente	4.631.333,14	7.440.877,31	520.091,28	1.000.544,10	5.151.424,42	8.441.421,41		3.289.996,99
	69	FRANCISCO PEREIRA MARINHO & IRMAOS LDA	2.122,20	2.122,20			2.122,20	2.122,20		
	81	GRAFINAL - ARTES GRAFICAS, LDA.	749,07	749,07			749,07	749,07		
	91	INSERCOL - INDUSTRIA DE SERRALHARIA E COBERTURAS, LDA.	15.486,00	16.332,39	1.054,43	2.021,64	16.540,43	18.354,03		1.813,60
	125	ASSOCIACAO RECREATIVA E CULTURAL ARCOZELENSE (ARCA)	434,50	434,50			434,50	434,50		
	140	Jornal Noticias da Beira Douro				61,50		61,50		61,50
	214	Meo - Serviços De Comunicações E Multimedia, S.a.	19.573,61	19.697,96	553,72	544,25	20.127,33	20.242,21		114,88
	215	SILVA & REIS, LDA.	522,00	522,00	110,00	1.010,00	632,00	1.532,00		900,00
	238	ASSOCIACAO NACIONAL DE MUNICIPIOS PORTUGUESES	5.256,00	5.256,00			5.256,00	5.256,00		
	250	AUPER - MATERIAL TECNICO E EQUIPAMENTOS DE ESCRITORIO, LDA.	26,50	26,50			26,50	26,50		
	253	AGRO 2001	995,01	1.497,46			995,01	1.497,46		502,45
	264	GLOBAL NOTICIAS PUBLICAÇÕES, S.A.	769,98	972,93	202,95		972,93	972,93		
	267	PASTELARIA MARTINS, LDA.	7.489,50	9.719,50			7.489,50	9.719,50		2.230,00
	275	RESOPRE	3.367,74	6.917,03	1.667,88		5.035,62	6.917,03		1.881,41
	282	MORGADO & IRMAO, LDA.	1.500,00	2.550,00	1.214,82	164,82	2.714,82	2.714,82		
	292	Irmaos Fonseca, Lda	1.194,45	2.947,79	2.218,34	465,00	3.412,79	3.412,79		
	303	C.t.t.- Correios De Portugal Sa-Gestão De Credito E Cobrança	48.272,98	48.272,98	4.338,60	4.338,60	52.611,58	52.611,58		
	311	Auto Vilarinho Reparações E Veiculos Lda	670,35	1.165,43	495,08		1.165,43	1.165,43		
	320	CONSTRUÇOES IRMAOS BARRADAS, LDA	5.851,71	7.302,74	1.301,48	330,13	7.153,19	7.632,87		479,68
	333	RADIO RIBA TAVORA	1.845,00	2.844,99	999,99		2.844,99	2.844,99		
	350	ASSOCIACAO DOS TRABALHADORES DA ADMINISTRAÇÃO LOCAL (ATAM)	310,00	310,00			310,00	310,00		
	358	MAPPRE - SEGUROS GERAIS, S.A.	12.566,01	12.566,01	403,74	403,74	12.969,75	12.969,75		
	373	AMADEU DE JESUS DUARTE,S.A.	10.892,65	14.959,56	2.981,45	1.769,30	13.874,10	16.728,86		2.854,76
	401	SINAT,LDA.	376,41	376,41			376,41	376,41		
	474	CENTRO SOCIAL E CULTURAL DE SEVER	473,00	473,00			473,00	473,00		
	482	IMPrensa NACIONAL - CASA DA MOEDA	1.075,85	1.075,85			1.075,85	1.075,85		
	519	BAVIERA-COMERCIO DE AUTOMOVEIS,S.A. (BMW)	711,42	711,42			711,42	711,42		
	557	CERDAMA-DISTRIBUIDORA DE CERVEJA,LDA.	440,97	440,97			440,97	440,97		
	595	FLOPONOR FLORESTAS E OBRAS PUBLICAS DO NORTE S A	80.725,00	80.725,00			80.725,00	80.725,00		
	598	SOCIEDADE HOTELEIRA ALTO DE S. FRANCISCO, LDA.	467,90	467,90	78,85	78,85	546,75	546,75		
	609	BEIRA DOURO - ASSOCIACAO DESENV.DO VALE DO DOURO	1.250,00	1.250,00			1.250,00	1.250,00		
	615	Alexandre Gomes Cardia	27.808,19	27.808,19			27.808,19	27.808,19		
	624	REPSOL PORTUGUESA, S.A.	69.343,23	86.223,58	10.635,61	5.138,60	79.978,84	91.362,18		11.383,34
		A TRANSPORTAR ...	7.756.613,48	10.140.756,68	1.420.752,07	1.722.474,78	9.177.365,55	11.863.231,46	656.572,57	3.342.438,48

ENTIDADE		BALANCETE DE TERCEIROS						DATA	ANO	PAGINA
MUNICIPIO M.B.		(Com movimentos contabilísticos de liquidação)						2016/05/18	2015	5
COD. CONTA	TERCEIRO	DESIGNACAO	ANTERIOR		DO PERIODO		ACUMULADO		SALDO	
			DEBITO	CREDITO	DEBITO	CREDITO	DEBITO	CREDITO	DEVEDOR	CREDOR
		TRANSPORTE ...	7.756.613,48	10.140.756,68	1.420.752,07	1.722.474,78	9.177.365,55	11.863.231,46	656.572,57	3.342.438,48
	644	GRANITOS-IRMAOS SOARES,LDA	17.684,94	36.682,70	10.214,51	1.480,97	27.899,45	38.163,67		10.264,22
	647	CAIXA GERAL DE DEPOSITOS	143.054,30	143.054,30	171,08	171,08	143.225,38	143.225,38		
	691	ANTONIO MANUEL FERREIRA GOMES	9.668,05	9.668,05	842,55	842,55	10.510,60	10.510,60		
	696	GUARDA NACIONAL REPUBLICANA	180,00	180,00	168,32	168,32	348,32	348,32		
	710	SOCIEDADE PORTUGUESA DE AUTORES	284,00	284,00			284,00	284,00		
	737	Meo - Serviços De Comunicações E Multimedia, S.a.	3.295,67	3.295,67			3.295,67	3.295,67		
	750	SIBS-SOCIEDADE INTERBANCARIA DE SERVICOS,S.A.	2.380,15	2.380,15	200,55	200,55	2.580,70	2.580,70		
	757	A. SANTOS & FILHOS, LDA.	27,00	27,00			27,00	27,00		
	770	MOIMENTIRO - SISTEMAS INFORMATICOS, LDA.	308,06	308,06			308,06	308,06		
	789	DGAL-DIRECCAO-GERAL DAS AUTARQUIAS LOCAIS	3.024,00	3.024,00			3.024,00	3.024,00		
	829	HEGOLAR - SEGURANÇA,SAUDE,QUALIDADE E AMBIENTE, S.A.	934,80	934,80			934,80	934,80		
	857	JARDIM DA RUA	4.918,44	5.715,19	912,25	115,50	5.830,69	5.830,69		
	862	LIMPA CANAL-LIMPEZAS ECOLOGICAS,LDA		787,05	787,05		787,05	787,05		
	866	Auchan Portugal Hipermercados, S.a.	4,50	4,50			4,50	4,50		
	873	Santos Ferreira & Vieira Morgado - Ferragens E Vidros Lda	646,33	646,33			646,33	646,33		
	891	EMBEIRAL- EMPREITEIROS DAS BEIRAS, S.A.	13.854,03	14.314,05	960,26	500,24	14.814,29	14.814,29		
	920	FLORISTA TULIPA - MARIA TERESA SILVA CARDIA	682,50	682,50	263,65	263,65	946,15	946,15		
	953	ALBERTO LOUREIRO FERNANDES	995,00	995,00			995,00	995,00		
	959	Casfri Prio De Castelo Lda	543,66	543,66			543,66	543,66		
	963	MANUEL BAPTISTA GOMES, SOCIEDADE UNIPessoal, LDA.	1.082,40	1.082,40			1.082,40	1.082,40		
	969	ARISTIDES & SERGIO,LDA.	8.475,98	9.735,47	1.417,49	158,00	9.893,47	9.893,47		
	1018	AQUILETRICA,LDA	151,41	151,41			151,41	151,41		
	1020	POLIMAGRA-Granitos e Mármore Polidos,S.A.	132,23	132,23			132,23	132,23		
	1096	DIAS & FILHOS - EMPREENDIMENTOS TURÍSTICOS, LDA	12.401,25	12.576,25	287,50	112,50	12.688,75	12.688,75		
	1108	TERRASROGER - TERRAPLANAGENS, Lda.	7.678,11	7.678,11			7.678,11	7.678,11		
	1118	RESUR - RESÍDUOS SÓLIDOS E URBANOS, LDª	226.950,00	445.200,00	20.000,00		246.950,00	445.200,00		198.250,00
	1125	S.G.L.-SOCIEDADE DE GAS,LDA	694,50	694,50			694,50	694,50		
	1130	PAULO MANUEL PAIVA TEIXEIRA	2.121,75	3.044,25	4.698,60	3.776,10	6.820,35	6.820,35		
	1131	AUTO PEÇAS JOÃO MORAIS UNIPessoal,LDA	7.324,27	9.304,77	2.083,23	102,73	9.407,50	9.407,50		
	1157	JOSE ANTONIO CORREIA BATISTA	17.625,32	22.596,38	6.221,58	4.058,00	23.846,90	26.654,38		2.807,48
	1170	MOIMENTALFER - SERRALHARIA CIVIL, LIMITADA	5.478,10	6.455,95	1.002,45	24,60	6.480,55	6.480,55		
	1191	AGUAS DE TRAS-OS-MONTES E ALTO DOURO	1.025.639,73	3.396.441,78	52.141,80	602.598,24	1.077.781,53	3.999.040,02		2.921.258,49
	1193	ESTOPPELE	252,15	252,15			252,15	252,15		
	1194	OURIVESARIA SAO PEDRO,LDA	655,50	655,50			655,50	655,50		
	1209	MANUEL BERNARDO	3.777,45	4.027,19	341,87	1.135,17	4.119,32	5.162,36		1.043,04
	1211	XEROCAR-COMERCIO DE VEICULOS AUTOMOVEIS, S.A.	14,76	14,76			14,76	14,76		
	1217	ADRIANO DA RESSURREICAO MONTEIRO	42,80	42,80			42,80	42,80		
		A TRANSPORTAR ...	7.756.613,48	10.140.756,68	1.420.752,07	1.722.474,78	9.177.365,55	11.863.231,46	656.572,57	3.342.438,48

ENTIDADE		BALANCETE DE TERCEIROS						DATA	ANO	PAGINA
MUNICIPIO M.B.		(Com movimentos contabilísticos de liquidação)						2016/05/18	2015	6
COD. CONTA	TERCEIRO	DESIGNAÇÃO	ANTERIOR		DO PERIODO		ACUMULADO		SALDO	
			DEBITO	CREDITO	DEBITO	CREDITO	DEBITO	CREDITO	DEVEDOR	CREDOR
		TRANSPORTE ...	7.756.613,48	10.140.756,68	1.420.752,07	1.722.474,78	9.177.365,55	11.863.231,46	656.572,57	3.342.438,48
	1225	DALILA MARISA DA CONCEICAO DIAS AUGUSTO	80,00	80,00			80,00	80,00		
	1229	MARIA AUGUSTA DE ANDRADE LOUREIRO	385,00	385,00			385,00	385,00		
	1259	SOMA, LDA - SOCIEDADE AGRO COMERCIAL	16,54	16,54			16,54	16,54		
	1260	AVELINO RIBEIRO CORREIA	932,18	932,18	674,18	674,18	1.606,36	1.606,36		
	1267	JAIME MANUEL DA COSTA LOPES	18,00	18,00			18,00	18,00		
	1276	SIDONIO CLEMENCIO DA SILVA	35.445,68	37.505,68	2.060,00		37.505,68	37.505,68		
	1277	CONSTRUCOES DEMO, LDA.	890,77	890,77	8.001,21	8.001,21	8.891,98	8.891,98		
	1298	JOSE DOS SANTOS DE JESUS	9.829,23	9.829,23			9.829,23	9.829,23		
	1299	ARTENAVE ATELIER ASSOCIAÇÃO DE SOLIDARIEDADE	10.345,84	10.345,84	25,00	25,00	10.370,84	10.370,84		
	1301	FIDELIDADE - COMPANHIA DE SEGUROS, S.A.	12.596,58	12.596,58			12.596,58	12.596,58		
	1302	FERNANDO MACHADO MENDONCA	188,76	188,76			188,76	188,76		
	1305	SANBEIRA LDA.	5.038,35	6.998,75	549,80	403,00	5.588,15	7.401,75		1.813,60
	1309	CORREIA & IRMAO, LDA.	297,48	591,02	425,25	223,06	722,73	814,08		91,35
	1312	HELIO DIAS DE CASTRO			332,10	332,10	332,10	332,10		
	1316	MARIO DOS SANTOS	13.059,19	14.684,94	758,46	468,68	13.817,65	15.153,62		1.335,97
	1323	FEIFIL - FEIJAO & FILHOS LDA.	3.833,09	5.215,74			3.833,09	5.215,74		1.382,65
	1324	Nos - Comunicações, S.a.	15,00	15,00			15,00	15,00		
	1338	COOPERATIVA AGRICOLA DO TAVORA, CRL	3.609,18	5.180,66	1.036,43	110,70	4.645,61	5.291,36		645,75
	1340	ALFREDO DUARTE GOMES	1.063,15	1.063,15	123,00	123,00	1.186,15	1.186,15		
	1344	PEDRAARCADA-GRANITOS, CONST. CIVIL E O.PUBLICAS, LDA	41,48	41,48			41,48	41,48		
	1355	Direcção-geral Do Tesouro E Finanças	395.070,41	395.070,41	196.929,22	196.929,22	591.999,63	591.999,63		
	1362	AUTO RINA - REPARAÇÕES DE AUTOMOVEIS, LDA.	146,86	146,86			146,86	146,86		
	1371	MARIO GONCALVES, LDA.	14.196,22	15.792,21			14.196,22	15.792,21		1.595,99
	1386	Conservatoria Do Registo Predial De Moimenta Da Beira	2.916,00	2.916,00			2.916,00	2.916,00		
	1397	JOSE CARLOS CORREIA CARDOSO	1.786,46	1.929,10	85,65	525,55	1.872,11	2.454,65		582,54
	1399	ANTONIO FELIX GALHARDO	728,05	1.080,95	352,90		1.080,95	1.080,95		
	1400	ALVITE-RETROS Terraplanagens e Desaterros, Lda	110,70	110,70			110,70	110,70		
	1416	FERNANDO AUGUSTO CALCADA XAVIER	705,10	705,10			705,10	705,10		
	1468	JOSE MANUEL ANDRADE FERREIRA	9.394,50	9.394,50			9.394,50	9.394,50		
	1482	RETROBEIRA DE ANTÓNIO A. SERRALHEIRO- AL.MAQ.EQ.LDA	1.883,82	1.883,82		442,80	1.883,82	2.326,62		442,80
	1496	COMPANHIA DE SEGUROS*ALLIANZ PORTUGAL, S.A. "	3.231,78	3.231,78	910,08	910,08	4.141,86	4.141,86		
	1497	VALTER FERREIRA ARCANJO, LDA.	512,34	512,34			512,34	512,34		
	1504	COMPANHIA DE SEGUROS "ACOREANA", S.A.	397,88	397,88			397,88	397,88		
	1514	A.D.S.E.	36.528,71	46.278,15	3.458,52	4.978,26	39.987,23	51.256,41		11.269,18
	1530	Manuel Borges Cardoso	428,04	428,04			428,04	428,04		
	1532	CASA ISIDORO-MATERIAIS DE CONSTRUÇÃO, LDA.	265,07	265,07			265,07	265,07		
	1619	ANTONIO REIS, LDA	640,00	640,00			640,00	640,00		
	1696	VICTOR NARCISO OLIVEIRA CARDOSO	1.578,25	1.578,25			1.578,25	1.578,25		
	1728	DISTRIMOIMENTA - SUPERMERCADOS LD.	368,71	888,46	519,75		888,46	888,46		
	1749	ABEL LUIS RODRIGUES DA SILVA	10,00	10,00			10,00	10,00		
	1788	MOBEPNE - COMERCIO DE PNEUS E MONTAGEM, LDA	3.504,30	4.242,10	370,96	206,79	3.875,26	4.448,89		573,63
		A TRANSPORTAR ...	7.756.613,48	10.140.756,68	1.420.752,07	1.722.474,78	9.177.365,55	11.863.231,46	656.572,57	3.342.438,48

ENTIDADE		BALANCETE DE TERCEIROS						DATA	ANO	PAGINA
MUNICIPIO M.B.		(Com movimentos contabilísticos de liquidação)						2016/05/18	2015	7
COD. CONTA	TERCEIRO	DESIGNAÇÃO	ANTERIOR		DO PERÍODO		ACUMULADO		SALDO	
			DEBITO	CREDITO	DEBITO	CREDITO	DEBITO	CREDITO	DEVEDOR	CREADOR
		TRANSPORTE ...	7.756.613,48	10.140.756,68	1.420.752,07	1.722.474,78	9.177.365,55	11.863.231,46	656.572,57	3.342.438,48
	1800	BANCO COMERCIAL PORTUGUES,S.A.	72,00	72,00			72,00	72,00		
	1827	ANTONIO CARLOS CORREIA GOVERNO	1.061,26	1.061,26	1.519,05	1.519,05	2.580,31	2.580,31		
	1834	LOUREIRO & REBELO, LDA		1.307,40	1.307,40		1.307,40	1.307,40		
	1844	MARIA LEONOR DE CARVALHO	700,70	700,70			700,70	700,70		
		MAURICIO FONSECA								
	1852	DONZILIA FATIMA SOARES TEIXEIRA TAVARES	19,00	19,00			19,00	19,00		
	1858	CENTRO DE INSPECÇÕES AUTOMÓVEIS TORRES E FILHOS, LDA.	450,40	450,40			450,40	450,40		
	1860	AICCOPN-ASSOC. DE INDUST. DA CONST. CIVIL E OBRAS PÚBLICAS	120,00	120,00			120,00	120,00		
	1885	CONSTRUÇÕES RUENSE, LDA.	2.264,43	2.264,43	3.470,78	3.470,78	5.735,21	5.735,21		
	1886	BEIRA AREAL S.A.	104,32	104,32			104,32	104,32		
	1893	BANCO BPI, SA	26.125,51	26.125,51	108,43	108,43	26.233,94	26.233,94		
	1909	TALHO AVENIDA, LDA	84,42	84,42			84,42	84,42		
	1923	OMS - TRATAMENTO DE ÁGUAS, LDA	861,00	861,00			861,00	861,00		
	1936	Solumen - Lamegarte, Lda			36,72	36,72	36,72	36,72		
	1948	TIPOGRAFIA EXEMPLO - ARTES GRÁFICAS, LDA.	12.280,92	13.502,89	1.221,97		13.502,89	13.502,89		
	1955	ESTORES ANTUNES,LDA	153,75	1.078,71	924,96		1.078,71	1.078,71		
	1959	RUI DE FRIAS	30,00	30,00			30,00	30,00		
	1963	ASLUZ - EQUIPAMENTOS ELECTRICOS, LDA	5.024,27	5.795,51	771,24		5.795,51	5.795,51		
	1985	TRANSPORTES LUIS RODRIGUES E CORREIA, LDA.	9.409,50	12.546,00	3.136,50		12.546,00	12.546,00		
	2004	GRESDEMO-COMERCIO DE MATERIAIS DE CONSTRUÇÃO,LDA		6.803,01	2.937,13	706,23	2.937,13	7.509,24		4.572,11
	2006	TERRAFIZ, ESCAV. E TERRAPL., LDA.	5.006,10	5.473,50	467,40	2.041,80	5.473,50	7.515,30		2.041,80
	2036	GIL AUGUSTO DE CARVALHO	830,25	830,25			830,25	830,25		
	2068	LUIS PEDRO LOUREIRO	424,23	424,23			424,23	424,23		
	2075	Ctt Expresso - Serviços Postais E Logística, S.a.	14,86	14,86			14,86	14,86		
	2080	MEDIDATA-SISTEMAS DE INFORMAÇÃO PARA AUTARQUIAS,S.A.		8.925,89	8.925,89	8.925,89	8.925,89	17.851,78		8.925,89
	2093	POLICIA DE SEGURANCA PUBLICA	60,61	60,61			60,61	60,61		
	2113	VINDIMAR-REPRESENTAÇÕES, LDA.	2.119,65	2.435,74		563,83	2.119,65	2.999,57		879,92
	2120	THYSSENKRUPP ELEVADORES,S.A.	789,72	1.128,18	451,28	112,82	1.241,00	1.241,00		
	2133	Agrupamento de Escolas de Moimenta da Beira	10.739,51	10.739,51	275,20	275,20	11.014,71	11.014,71		
	2138	FEDERAÇÃO DE ANDEBOL DE PORTUGAL		2.000,00				2.000,00		2.000,00
	2154	MARIA LUISA GOMES PINTO DIAS	20,00	20,00			20,00	20,00		
	2158	ESCOLA SUPERIOR DE EDUCACAO DE VISEU	100,00	100,00			100,00	100,00		
	2171	PAPELIQUIDOS - COMERCIO DE PRODUTOS DE LIMPEZA, LDA.	3.294,42	3.497,37	386,05	183,10	3.680,47	3.680,47		
	2178	MINISTERIO FINANÇAS - DIRECÇÃO-GERAL DOS IMPOSTOS	63.522,10	63.522,10	9.652,68	9.652,68	73.174,78	73.174,78		
	2199	FERNANDO L. GASPAR, S.A.	2.624,66	2.624,66			2.624,66	2.624,66		
	2204	OURIVESARIA S. TIAGO, LDA.	975,00	975,00			975,00	975,00		
	2211	GALPGEST LDA.	52,34	52,34			52,34	52,34		
	2214	JOSE CARLOS SA DO SACRAMENTO	1.648,20	1.648,20			1.648,20	1.648,20		
	2225	SILQAL VET - LOBO, ALVES & AMARAL, LDª	733,87	733,87			733,87	733,87		
	2226	CINOV-INDUSTRIA E COMERCIO, LDA.	378,88	378,88			378,88	378,88		
	2245	HELDER & LUIS MADEIRA, LDA	110,01	110,01			110,01	110,01		
	2263	OSMAR CARVALHO & GEORGETTE TRANSPORTES, LDª.	5.039,85	5.777,85	738,00		5.777,85	5.777,85		
		A TRANSPORTAR ...	7.756.613,48	10.140.756,68	1.420.752,07	1.722.474,78	9.177.365,55	11.863.231,46	656.572,57	3.342.438,48

ENTIDADE		BALANCETE DE TERCEIROS						DATA	ANO	PAGINA
MUNICIPIO M.B.		MES : 12 - DEZEMBRO						2016/05/18	2015	8
		(Com movimentos contabilísticos de liquidação)								
COD. CONTA	TERCEIRO	DESIGNAÇÃO	ANTERIOR		DO PERIODO		ACUMULADO		SALDO	
			DEBITO	CREDITO	DEBITO	CREDITO	DEBITO	CREDITO	DEVEDOR	CREADOR
		TRANSPORTE ...	7.756.613,48	10.140.756,68	1.420.752,07	1.722.474,78	9.177.365,55	11.863.231,46	656.572,57	3.342.438,48
	2283	CANALBEIRA CANALIZAÇÕES, UNIPESSOAL,LDA	13.949,96	15.676,34	2.002,81	1.836,62	15.952,77	17.512,96		1.560,19
	2294	MARIA DA CONCEIÇÃO RODRIGUES FERREIRA	5,20	5,20			5,20	5,20		
	2351	AUTO REPARADORA VILARINHO & GOMES, LDª	876,99	876,99			876,99	876,99		
	2353	MPIX - UNIPESSOAL, LDª	2.648,81	4.712,81	2.064,00	5.990,10	4.712,81	10.702,91		5.990,10
	2430	CONSTRUÇÕES ENCOSTA DO PAIVA, LDª	2.263,20	2.263,20			2.263,20	2.263,20		
	2444	JOSE FERREIRA CATARINO	117,60	117,60			117,60	117,60		
	2459	HORÁCIO ROSA BORGES UNIPESSOAL, LDª	2.572,57	3.728,77	1.763,21	607,01	4.335,78	4.335,78		
	2461	SALGUEIRO E SALGUEIRO, REPARAÇÃO DE AUTOMÓVEIS ,LDA	3.191,72	3.191,72			3.191,72	3.191,72		
	2470	BRICANTEL - COM. MATERIAL ELECTRICO DE BRAGANCA, LDA	2.837,62	4.174,16	807,97	678,49	3.645,59	4.852,65		1.207,06
	2506	REPSOL GÁS PORTUGAL, S.A.	49.091,53	49.091,53		1.874,62	49.091,53	50.966,15		1.874,62
	2509	CARPINTARIA SORRISO	300,00	300,00			300,00	300,00		
	2518	JOSE ANTONIO DE SOUSA SARAMAGO			5,00	5,00	5,00	5,00		
	2531	SERAFIM CORREIA RODRIGUES AMARO, UNIPESSOAL, LDA.	16,31	16,31	131,61	131,61	147,92	147,92		
	2548	Antonio Manuel Ferreira Augusto	10.126,99	10.126,99		1.715,85	10.126,99	11.842,84		1.715,85
	2558	FORMOSCAR-REPARAÇÕES AUTO E PEÇAS, LDA.	303,21	303,21			303,21	303,21		
	2606	A.F. FERREIRA CONSTRUÇÕES UNIP. LDª	8.142,95	8.142,95			8.142,95	8.142,95		
	2623	Manuel Teixeira Morais	10.028,81	10.028,81			10.028,81	10.028,81		
	2658	QUINTA DOS COSTA GOMES - TURISMO RURAL LDA	980,00	3.515,00	2.535,00		3.515,00	3.515,00		
	2667	MERITOCIL - LABORATORIO DE PUBLICIDADE			1.369,14	1.369,14	1.369,14	1.369,14		
	2708	KONICA MINOLTA BUSINESS SOLUTIONS PORTUGAL, LDA.	11.318,25	11.318,25	977,85	2.830,06	12.296,10	14.148,31		1.852,21
	2721	Camara Municipal De Moimenta Da Beira	60,00	60,00			60,00	60,00		
	2754	LUIS MIGUEL DE JESUS ALMEIDA	62,73	62,73			62,73	62,73		
	2772	MOINHOS DA TIA ANTONINHA	825,33	825,33			825,33	825,33		
	2790	MVF - COM. DESENV. SOFTWARE, LDª	918,81	918,81			918,81	918,81		
	2814	E.LECLERC - LAMEGUIPER SOCIEDADE DE DISTRIBUIÇÃO, S.A.	90,60	90,60			90,60	90,60		
	2816	JOSE DA FERREIRA	110,25	110,25			110,25	110,25		
	2840	TRIBUNAL ADMINISTRATIVO E FISCAL DE VISEU	102,00	102,00			102,00	102,00		
	2852	CRONICAS DA TERRA - COMERCIO E TURISMO, LDA.	1.680,50	1.680,50			1.680,50	1.680,50		
	2863	MARIA TEIXEIRA BARRADAS	50,00	50,00			50,00	50,00		
	2905	ANDREIA FERNANDES CORREIA	9.268,05	9.268,05	842,55	842,55	10.110,60	10.110,60		
	2922	AUTO PEÇAS TERRAS DO DEMO, LDª	798,20	1.402,20	608,50	4,50	1.406,70	1.406,70		
	2963	INSTITUTO DE GESTÃO FINANCEIRA E PATRIMONIAL DA JUSTIÇA	11.000,00	11.000,00			11.000,00	11.000,00		
	2992	MARIA DA CONCEIÇÃO EUSEBIO MARQUES	2.014,43	2.014,43			2.014,43	2.014,43		
	2997	FLORISTA PAULA FLOR - DE FERNANDO GONÇALVES REBOREDO	373,05	373,05	173,50	173,50	546,55	546,55		
	2998	LUSOPONTE CONCESSIONARIO PARA A TRAVESSIA DO TEJO, S.A.	12,50	12,50			12,50	12,50		
	2999	GESPOST - GEST. POSTOS DE ABASTECIMENTO, LDA.	27,41	27,41			27,41	27,41		
		A TRANSPORTAR ...	7.756.613,48	10.140.756,68	1.420.752,07	1.722.474,78	9.177.365,55	11.863.231,46	656.572,57	3.342.438,48

ENTIDADE		BALANCETE DE TERCEIROS						DATA	ANO	PAGINA
MUNICIPIO M.B.		(Com movimentos contabilísticos de liquidação)						2016/05/18	2015	9
COD. CONTA	TERCEIRO	DESIGNAÇÃO	ANTERIOR		DO PERIODO		ACUMULADO		SALDO	
			DEBITO	CREDITO	DEBITO	CREDITO	DEBITO	CREDITO	DEVEDOR	CREDOR
		TRANSPORTE ...	7.756.613,48	10.140.756,68	1.420.752,07	1.722.474,78	9.177.365,55	11.863.231,46	656.572,57	3.342.438,48
	3002	GUILHERME FERREIRA & FILHOS, LDA.		5.335,20	5.335,20		5.335,20	5.335,20		
	3004	MAXI PC - SISTEMAS INFORMATICOS	1.177,49	2.861,64	515,63	328,02	1.693,12	3.189,66		1.496,54
	3025	MARIA DE LURDES DOS SANTOS ALVES FONSECA	899,99	899,99			899,99	899,99		
	3029	SONIA MARIA VIEIRA DA SILVA	3.874,50	3.874,50			3.874,50	3.874,50		
	3038	ELECTRIFICADORA DOURO SUL, LDA	221,40	2.196,40	1.975,00		2.196,40	2.196,40		
	3041	Isidovias - Investimentos, Lda	2.995,21	2.995,21			2.995,21	2.995,21		
	3078	JOÃO BATISTA & FILHOS - MATERIAIS DE CONSTRUÇÃO TRANSPORTES, LDA	9.703,11	13.475,05	4.046,92	274,98	13.750,03	13.750,03		
	3096	INSTITUTO REGULADOR DE AGUAS E RESIDUAIS	645,05	645,05			645,05	645,05		
	3105	ROSETA MARIA DE ALBUQUERQUE F.C.ALVES	143,68	143,68			143,68	143,68		
	3167	RITA ISABEL CARDOSO CAETANO	16.256,02	16.256,02	1.477,82	1.477,82	17.733,84	17.733,84		
	3286	REDINSPAL - INSPECCAO DE REDES DE GAS, LDª	184,50	184,50			184,50	184,50		
	3322	LOPES & IRMAO, LDA.	3.818,72	3.818,72			3.818,72	3.818,72		
	3323	FUN & FITNESS - COMERCIO DE ARTIGOS DESPORTIVOS, LDA	373,92	420,66	46,74		420,66	420,66		
	3331	DIARIO DE VISU, LDA	768,20	1.506,20	738,00		1.506,20	1.506,20		
	3340	Manuel Sousa Dos Santos	112,00	112,00			112,00	112,00		
	3355	MONDISUPER - COMÉRCIO ALIMENTAR, LDA	305,57	305,57			305,57	305,57		
	3359	AEFD - ASSOCIACAO DE EDUCACAO FISICA E DESPORTO	500,00	500,00			500,00	500,00		
	3369	VIA RAPIDA			123,00	123,00	123,00	123,00		
	3392	OBJECTIVO RADICAL - BARES UNIPESSOAL, LDA.	395,20	395,20			395,20	395,20		
	3442	VITOR HUGO ALVES LEITE DA SILVA	87,00	87,00			87,00	87,00		
	3466	AUTO-ESTRADAS DO ATLANTICO, SA.	34,65	34,65			34,65	34,65		
	3478	SMB - ASSOC. FUNCIONARIOS DO MUNICIPIO DE MOIMENTA DA BEIRA	2.691,50	2.691,50			2.691,50	2.691,50		
	3481	PROPEL - PRODUTOS DE PETROLEO, LDA	70,02	70,02			70,02	70,02		
	3483	HANNA INSTRUMENTS PORTUGAL - INSTRUMENTOS DE CONTROLE, LDA.	111,93	111,93			111,93	111,93		
	3503	COMP. DE SEGUROS TRANQUILIDADE	188,89	188,89			188,89	188,89		
	3517	RUI DOS LEITÕES - ACTIVIDADES HOTELEIRAS, LDA.	104,65	104,65			104,65	104,65		
	3518	EMAG-EQUIPAMENTOS MARIO AGOSTINHO, LDA.	913,70	913,70			913,70	913,70		
	3537	Figueiredo, Correia & Monteiro, Lda	116,85	116,85			116,85	116,85		
	3540	ALBERGARIA MOINHO DO RIO PAIVA LDA	480,00	480,00			480,00	480,00		
	3569	BRISAL - AUTO ESTRADAS DO LITORAL, S.A	3,70	3,70			3,70	3,70		
	3579	AXA PORTUGAL-COMPANHIA DE SEGUROS,S.A	106,18	106,18			106,18	106,18		
	3585	Instituto Da Mobilidade E Dos Transportes, I.p. (imt, I.p.)	30,00	30,00			30,00	30,00		
	3598	CAIXA DE CREDITO AGRICOLA MUTUO DO VALE DO TAVORA E DOURO, CRL	32.656,89	32.656,89	3.503,81	3.503,81	36.160,70	36.160,70		
	3604	CONSTRULINK, TECNOLOGIAS DE INFORMAÇÃO, S.A.	6.273,00	6.273,00		930,68	6.273,00	7.203,68		930,68
		A TRANSPORTAR ...	7.756.613,48	10.140.756,68	1.420.752,07	1.722.474,78	9.177.365,55	11.863.231,46	656.572,57	3.342.438,48

ENTIDADE		BALANCETE DE TERCEIROS							DATA	ANO	PAGINA
MUNICIPIO M.B.		(Com movimentos contabilísticos de liquidação)							2016/05/18	2015	10
COD. CONTA	TERCEIRO	DESIGNAÇÃO	ANTERIOR		DO PERÍODO		ACUMULADO		SALDO		
			DEBITO	CREDITO	DEBITO	CREDITO	DEBITO	CREDITO	DEVEDOR	CREADOR	
		TRANSPORTE ...	7.756.613,48	10.140.756,68	1.420.752,07	1.722.474,78	9.177.365,55	11.863.231,46	656.572,57	3.342.438,48	
	3614	ALEXANDRE EMANUEL PEREIRA MONTEIRO	16.270,36	16.270,36	1.477,82	1.477,82	17.748,18	17.748,18			
	3640	NOEL MONTEIRO ESCULTURA UNIPessoal, LDA	479,70	479,70			479,70	479,70			
	3651	CIMA - CENTRO DE INSPECÇÃO MECANICA EM AUTOMOVEIS, SA	38,20	38,20			38,20	38,20			
	3662	TURISMO DO PORTO E NORTE DE PORTUGAL	5.157,72	9.096,20	3.938,48		9.096,20	9.096,20			
	3678	SÍNTESE - CONSULTORIA EM PLANEAMENTO, LDA	34.901,25	34.901,25			34.901,25	34.901,25			
	3683	VITOR JOSÉ JESUS COUTINHO	16.256,02	16.256,02	1.477,82	1.477,82	17.733,84	17.733,84			
	3692	VASCO DOMINGOS FIDALGO FERNANDES	16.256,02	16.256,02	1.477,82	1.477,82	17.733,84	17.733,84			
	3700	SIQ - SOCIEDADE DE INDUSTRIAS QUIMICAS, LDA.	1.456,20	2.066,28			1.456,20	2.066,28		610,08	
	3708	RESINORTE, S.A.	129.312,71	141.907,68	12.594,97	11.943,88	141.907,68	153.851,56		11.943,88	
	3747	PAULO JORGE NUNES GOMES	218,33	218,33			218,33	218,33			
	3787	CABACAS RESTAURANTE, LDA	29,15	29,15			29,15	29,15			
	3837	PAULOGRAFITOS UNIPessoal, LDA.	2.511,58	2.511,58			2.511,58	2.511,58			
	3848	DESPERTAR OLHAR, LDA	3.560,00	3.560,00			3.560,00	3.560,00			
	3859	BOBINAGEM LAPA - REPARAÇÃO E VENDA DE MOTORES ELECTRICOS, LDA.	861,00	861,00			861,00	861,00			
	3869	Hotel do Vale	1.650,00	1.650,00			1.650,00	1.650,00			
	3889	SANTA GRELHA -J.C.PASTELARIA, LDA	34,15	34,15			34,15	34,15			
	3892	EDP DISTRIBUIÇÃO - ENERGIA, S.A	19.214,14	19.214,14			19.214,14	19.214,14			
	3924	DELLMONT SARL	156,29	156,29			156,29	156,29			
	3927	MR DO IT - PRODUÇÃO LOGISTICA PUB., LDA	1.092,86	1.092,86			1.092,86	1.092,86			
	3935	ANTÓNIO JOSÉ TEIXEIRA REBELO	322,88	322,88			322,88	322,88			
	3936	CARLOS FERNANDO ALMEIDA PLACIDO	990,62	1.415,62	425,00		1.415,62	1.415,62			
	3941	LABORATORIO REGIONAL DE TRAS-OS-MONTES, LDA.	10.618,31	12.201,44	2.990,36	2.647,71	13.608,67	14.849,15		1.240,48	
	3948	ASSOCIAÇÃO GRUPO DE CONCERTINAS "TERRAS DO DEMO"	200,00	200,00			200,00	200,00			
	3974	BRISA - CONCESSAO RODOVIARIA, S. A.	1.103,05	1.103,05	52,50	52,50	1.155,55	1.155,55			
	3976	FUNDAÇÃO PARA OS ESTUDOS E FORMAÇÃO AUTARQUICA	495,00	495,00			495,00	495,00			
	3977	LUSOPARQUES, LDA	396,00	396,00			396,00	396,00			
	3986	ABSTRATO, LDA			314,88	314,88	314,88	314,88			
	4016	ADENE - AGÊNCIA PARA A ENERGIA	405,90	405,90	110,70	110,70	516,60	516,60			
	4019	SNSV SOCIEDADE NACIONAL DE SINALIZAÇÃO VERTICAL, LDA.			189,91	189,91	189,91	189,91			
	4021	SPORTS PARTNER - DISTRIBUIÇÃO E FABRICO DE EQUIP. DESPORTIVOS, LDA.	1.110,69	1.110,69			1.110,69	1.110,69			
	4026	RTA- RIO TAMEGA, TURISMO E RECREIO, S.A.	190,00	190,00			190,00	190,00			
	4029	PERFIL NOTAVEL - CALCETAMENTOS UNIPessoal, LDA.	1.439,10	1.439,10			1.439,10	1.439,10			
	4031	ASCENDI O&M,S.A	0,64	0,64			0,64	0,64			
	4035	DODOURO PRESS/NET, LDA	100,00	100,00			100,00	100,00			
	4038	MUNICIPIO DE VISEU	0,50	0,50			0,50	0,50			
	4050	SOCIMAVIS - COMERCIO E REPARACAO DE MAQUINAS, LDA	591,10	591,10			591,10	591,10			
	4053	TRANSACO, LDA	1.648,17	2.355,42	953,25	246,00	2.601,42	2.601,42			
		A TRANSPORTAR ...	7.756.613,48	10.140.756,68	1.420.752,07	1.722.474,78	9.177.365,55	11.863.231,46	656.572,57	3.342.438,48	

ENTIDADE		BALANCETE DE TERCEIROS						DATA	ANO	PAGINA
MUNICIPIO M.B.		MES : 12 - DEZEMBRO						2016/05/18	2015	11
		(Com movimentos contabilísticos de liquidação)								
COD. CONTA	TERCEIRO	DESIGNAÇÃO	ANTERIOR		DO PERIODO		ACUMULADO		SALDO	
			DEBITO	CREDITO	DEBITO	CREDITO	DEBITO	CREDITO	DEVEDOR	CREADOR
		TRANSPORTE ...	7.756.613,48	10.140.756,68	1.420.752,07	1.722.474,78	9.177.365,55	11.863.231,46	656.572,57	3.342.438,48
	4066	AUTO INDUSTRIAL - ANTONIO JOSE ANTUNES SANTOS	12,30	12,30			12,30	12,30		
	4067	RUA & CARVALHO, LDA.	132,84	132,84			132,84	132,84		
	4069	UNIARTE GRAFICA, S.A.	111,50	111,50			111,50	111,50		
	4086	COMBUSTIVEIS BARRADA, LDA.	55,00	55,00			55,00	55,00		
	4088	RUI AFONSO DE VASCONCELOS BONDOSO CARDOSO	17.589,00	17.589,00	1.599,00	1.599,00	19.188,00	19.188,00		
	4091	LUBRIPAIVA - SOC. COMERCIO LUBRIFICANTES E PNEUS, LDA	378,96	378,96			378,96	378,96		
	4097	JOSE DE PAIVA MENDES	61,24	61,24			61,24	61,24		
	4102	HELDER MIGUEL PAIVA PEREIRA	190,00	190,00			190,00	190,00		
	4117	EP - ESTRADAS DE PORTUGAL, S.A.	10.155,53	10.155,53			10.155,53	10.155,53		
	4139	MOVIDA - EMPREENDIMENTOS TURISTICOS, S.A.	18,00	18,00			18,00	18,00		
	4141	Agroportugal - Jose L. C. Sousa - Unipessoal, Lda	468,05	468,05			468,05	468,05		
	4154	ADMINISTRAÇÃO CENTRAL DO SISTEMA DE SAUDE	27.232,50	27.232,50			27.232,50	27.232,50		
	4159	RICARDO MANUEL DE CARVALHO PEREIRA	9.268,05	9.268,05	842,55	842,55	10.110,60	10.110,60		
	4178	JOSE ROSARIO & HENRIQUE ROSARIO LDA	10.151,98	10.151,98	4.661,73	4.661,73	14.813,71	14.813,71		
	4201	PSOLUTIONS, LDA	372,63	1.951,95			372,63	1.951,95		1.579,32
	4212	AEDL - AUTO ESTRADAS DO DOURO LITORAL, S.A.	12,00	12,00			12,00	12,00		
	4221	NATURWATERPARK - PARQUE DE DIVERSÕES DO DOURO LDA	270,00	270,00			270,00	270,00		
	4234	PNEUS SATENSE, LDA	240,00	240,00			240,00	240,00		
	4237	BDR - BANDEIRAS E MASTROS, SA	79,31	79,31			79,31	79,31		
	4247	FIRST GRUPO SPORMEX-SOC. PORTUGUESA DE MONTAGEM DE EXPOSIÇÕES S.A.	4.930,20	10.921,23			4.930,20	10.921,23		5.991,03
	4250	SOSATEC - ASSISTENCIA TECNICA, LDA.	984,31	984,31			984,31	984,31		
	4259	MARIO ARTUR MONTÊS, LDA		1.142,42				1.142,42		1.142,42
	4261	ALEXANDRA LUCENA NOGUEIRA, UNIPESSOAL, LDA.	1.414,50	2.890,50	1.660,50	184,50	3.075,00	3.075,00		
	4436	ALBERTO REQUEIJO GOUVEIA - CABEÇA DE CASAL DA HERANÇA DE	20.793,00	20.793,00			20.793,00	20.793,00		
	4444	PRAKICENTER ENSINO E FORMAÇÃO, UNIPESSOAL, LDA.	7.328,40	16.604,20			7.328,40	16.604,20		9.275,80
	4448	SNCK BAR ALEM MAR ACT. HOT. LDA.			113,75	113,75	113,75	113,75		
	4454	DAVID E MORAIS PAPELARIA, LDA.	1.918,15	3.183,00	1.288,05	1.172,99	3.206,20	4.355,99		1.149,79
	4458	Clodomiro Fonseca, Unipessoal Lda	405,90	405,90			405,90	405,90		
	4461	AMBIMED - GESTAO AMBIENTAL, LDA.	89,16	89,16			89,16	89,16		
	4464	ARH NORTE - AGÊNCIA PORTUGUESA DO AMBIENTE	1.710,27	1.710,27			1.710,27	1.710,27		
	4465	R.E.D. - RELVADOS E EQUIPAMENTOS DESPORTIVOS, LDA		2.890,50				2.890,50		2.890,50
	4473	IBERMETEO-CONSULTORIA EM METEOROLOGIA. LDA	2.767,50	2.767,50		553,50	2.767,50	3.321,00		553,50
	4476	INSTITUTO DE GESTAO FINANCEIRA E EQUIPAMENTOS DA JUSTIÇA	816,00	816,00			816,00	816,00		
	4478	EDP COMERCIAL - COMERCIALIZAÇÃO DE ENERGIA, S.A	593.479,91	593.479,91	51.141,37	51.141,37	644.621,28	644.621,28		
	4481	ALFREDO DOS SANTOS-CABEÇA DE CASAL DA HERANÇA DE	45.000,00	45.000,00			45.000,00	45.000,00		
		A TRANSPORTAR ...	7.756.613,48	10.140.756,68	1.420.752,07	1.722.474,78	9.177.365,55	11.863.231,46	656.572,57	3.342.438,48

ENTIDADE		BALANCETE DE TERCEIROS						DATA	ANO	PAGINA
MUNICIPIO M.B.		(Com movimentos contabilísticos de liquidação)						2016/05/18	2015	12
COD. CONTA	TERCEIRO	DESIGNAÇÃO	ANTERIOR		DO PERÍODO		ACUMULADO		SALDO	
			DEBITO	CREDITO	DEBITO	CREDITO	DEBITO	CREDITO	DEVEDOR	CREADOR
		TRANSPORTE ...	7.756.613,48	10.140.756,68	1.420.752,07	1.722.474,78	9.177.365,55	11.863.231,46	656.572,57	3.342.438,48
	4483	PICO DO MEIO DIA	769,00	769,00	60,00	60,00	829,00	829,00		
	4485	MARIA HELENA SOUSA COELHO DA SILVA	42,00	42,00			42,00	42,00		
	4493	ARMINDA LOUREIRO BOTELHO BORGES	408,10	408,10	9,60	9,60	417,70	417,70		
	4494	PRN - INFORMATICA, LDA.	1.431,11	1.608,23	177,12		1.608,23	1.608,23		
	4496	Albano Rodrigues Serralheiro			307,05	307,05	307,05	307,05		
	4500	MASTERTEST TONDELA-INSPECÇÃO DE VEICULOS, S.A	213,28	213,28			213,28	213,28		
	4511	PAULO RENATO DA SILVA MOITA	190,50	190,50			190,50	190,50		
	4520	MARIA DE JESUS RIBEIRO MATOS	3.288,36	3.288,36			3.288,36	3.288,36		
	4521	IBEROENERGIA, LDA.	2.214,00	2.214,00			2.214,00	2.214,00		
	4522	LGB ENERGIA, LDA.	410,01	410,01			410,01	410,01		
	4555	LAURENTINO CUNHA PEREIRA CARVALHO	523,37	523,37			523,37	523,37		
	4558	CADEIRA AMARELA UNIPESSOAL, LDA.	1.845,00	1.845,00			1.845,00	1.845,00		
	4572	DIRECÇÃO-GERAL DE ALIMENTAÇÃO E VETERINARIA	42,00	42,00			42,00	42,00		
	4578	NIPOSOM J NABAIS COMERCIO E INDUSTRIA COMPONENTES ELECTRONICOS LDA	180,31	180,31			180,31	180,31		
	4580	CUSTODIA DE SOUSA MARQUES DE OLIVEIRA CARVALHO ILUMINAÇÕES FESTIVAS	6.000,00	6.000,00			6.000,00	6.000,00		
	4582	FÁTIMA RODRIGUES MARTINS	13,40	13,40			13,40	13,40		
	4591	CELESTINO GUIOMAR DOS SANTOS	62,50	62,50			62,50	62,50		
	4592	MARIO ALBERTO CARDOSO DA SILVA	64,00	64,00			64,00	64,00		
	4596	Fernando Manuel Cardoso De Sousa	233,80	233,80			233,80	233,80		
	4597	Crónica d'Aventura - Turismo Natureza, Ldª.	240,00	240,00			240,00	240,00		
	4601	PETRALMEIDA, UNIPESSOAL, LDA.	2.288,61	2.288,61			2.288,61	2.288,61		
	4602	Livraria Minho - Ferreira e Salgado, Lda.	70,50	70,50			70,50	70,50		
	4605	Gomes & Gomes, Lda.	1.170,00	1.170,00			1.170,00	1.170,00		
	4610	I.E.F.P. - CENTRO DE EMPREGO DE LAMEGO	1.196,16	1.196,16			1.196,16	1.196,16		
	4617	Agrisun - Comércio de Produtos Agrícolas, Ldª.	6,90	441,50			6,90	441,50		434,60
	4618	Paulo Jorge Sarabanda Gomes Loureiro	1.125,00	1.125,00			1.125,00	1.125,00		
	4626	Blu, Sa	6.408,17	7.831,83	1.423,66	1.423,66	7.831,83	9.255,49		1.423,66
	4633	AT-AUTORIDADE TRIBUTÁRIA E ADUANEIRA	18,00	18,00			18,00	18,00		
	4636	Sandra Marisa Melo Nascimento	36,00	36,00			36,00	36,00		
	4693	GRANITOS ACM UNIPESSOAL, LDª	2.815,47	2.815,47			2.815,47	2.815,47		
	4694	AGRODEMO - VEICULOS E TRANSPORTES UNIPESSOAL, LDA	836,04	1.961,05	1.125,01		1.961,05	1.961,05		
	4695	Mobpro Eletronics And Technology	1.070,10	1.070,10		781,05	1.070,10	1.851,15		781,05
	4696	Legenda Transparente, Lda.	1.439,10	1.439,10			1.439,10	1.439,10		
	4712	Curbi, Lda.	1.389,90	1.389,90	356,70	356,70	1.746,60	1.746,60		
	4713	Geoterra Estudos E Servicos Integrados Lda	7.373,85	7.373,85			7.373,85	7.373,85		
	4714	NUNO MIGUEL URBANO DE JESUS	86,10	86,10			86,10	86,10		
	4716	Efaflu Bombas E Ventiladores, S.a.	3.954,20	3.954,20			3.954,20	3.954,20		
	4717	O Sol É Essencial, S.a.	172,20	172,20			172,20	172,20		
	4718	NELSON OLIVEIRA GOMES - SOCIEDADE UNIPESSOAL LDA	567,91	646,54	78,63		646,54	646,54		
		A TRANSPORTAR ...	7.756.613,48	10.140.756,68	1.420.752,07	1.722.474,78	9.177.365,55	11.863.231,46	656.572,57	3.342.438,48

ENTIDADE		BALANCETE DE TERCEIROS						DATA	ANO	PAGINA
MUNICIPIO M.B.		MES : 12 - DEZEMBRO						2016/05/18	2015	13
		(Com movimentos contabilísticos de liquidação)								
COD. CONTA	TERCEIRO	DESIGNAÇÃO	ANTERIOR		DO PERÍODO		ACUMULADO		SALDO	
			DEBITO	CREDITO	DEBITO	CREDITO	DEBITO	CREDITO	DEVEDOR	CREDOR
TRANSPORTE ...			7.756.613,48	10.140.756,68	1.420.752,07	1.722.474,78	9.177.365,55	11.863.231,46	656.572,57	3.342.438,48
	4719	Hiper Amizade Liu Shaoyun, Unip.lda	25,00	25,00			25,00	25,00		
	4726	Tabelaprestigio Unipessoal, Lda	464,83	464,83			464,83	464,83		
	4728	Dst Solar, S.a.	2.952,00	2.952,00	289,05	289,05	3.241,05	3.241,05		
	4729	Brazão De Leomil, Sociedade Unipessoal Lda	208,30	208,30			208,30	208,30		
	4732	At Informática Assistência Técnica Informática, Lda.	732,12	732,12			732,12	732,12		
	4735	Rui Miguel Ramos Balsa	536,20	536,20	501,98	501,98	1.038,18	1.038,18		
	4751	Beatriz Margarida De Sousa Lopes	25,00	25,00			25,00	25,00		
	4754	Vitor Hugo Maia De Almeida	600,00	600,00			600,00	600,00		
	4776	Cesce Soluções Informaticas S A	1.616,64	1.616,64			1.616,64	1.616,64		
	4783	CLARISSE MARIA JESUS MACHADO DA FONSECA	14,44	14,44			14,44	14,44		
	4801	Bureau Veritas Rinave - Sociedade Unipessoal, Lda	20,91	20,91			20,91	20,91		
	4831	Novo Banco	128,39	128,39	19,93	19,93	148,32	148,32		
	4832	Carvalho E Lopes	473,55	473,55			473,55	473,55		
	4848	Anadil - Comercio Geral E Importação S. A.	1.599,00	1.599,00			1.599,00	1.599,00		
	4850	Mol2 Multimedia Outdoor On Line, Lda.	738,00	738,00			738,00	738,00		
	4851	Maria De Fatima Morais Teixeira	75,50	75,50			75,50	75,50		
	4852	Cobersun, Lda.	5.535,00	5.535,00			5.535,00	5.535,00		
	4863	Maria Laura Jubildado Prelado	8,00	8,00			8,00	8,00		
	4865	Quinta Sul America, Turismo E Espaço Ruaral, Unipessoal, Lda.	400,00	400,00			400,00	400,00		
	4867	Claudia Margarida Barreto Recacho Gomes	4.291,65	5.291,65			4.291,65	5.291,65		1.000,00
	4881	Transdev Interior, S.a	377.779,01	377.779,01			377.779,01	377.779,01		
	4882	Matos E Marcelino, Lda.	2.706,00	2.706,00			2.706,00	2.706,00		
	4885	JORGE FERNANDO RIBEIRO PEREIRA	111,50	111,50	12,00	12,00	123,50	123,50		
	4887	Globaltendas	3.770,00	9.833,65			3.770,00	9.833,65		6.063,65
	4888	Astrostand - Montagem De Stands E Decorações Lda.	4.399,35	10.499,31			4.399,35	10.499,31		6.099,96
	4889	Equifluxo - Equipamentos E Produtos Industriais, Lda.	723,14	723,14			723,14	723,14		
	4895	Agarracores, Unipessoal, Lda.	3.590,12	3.590,12			3.590,12	3.590,12		
	4902	Lino Sergio Dos Santos Pereira	250,00	250,00			250,00	250,00		
	4941	Vodafone Portugal - Com.pessoais, S.a	3.279,77	3.372,01	2.906,19	2.813,95	6.185,96	6.185,96		
	4946	MATERCARVALHO, LDA	3.351,75	3.351,75			3.351,75	3.351,75		
	4948	Antonio Americo De Carvalho Gomes	913,28	913,28			913,28	913,28		
	4950	Claudio Miguel Pais Ferreira	1.000,00	1.000,00			1.000,00	1.000,00		
	4951	Caixa Economica Montepio Geral	110,25	110,25	2,00	2,00	112,25	112,25		
	4955	MANUEL JESUS BERNARDO	6.019,62	6.019,62			6.019,62	6.019,62		
	4956	Susana Castro Pinheiro Dionisio	50,00	50,00			50,00	50,00		
	4958	Lidia Cristina Andrade Dias	50,00	50,00			50,00	50,00		
	4959	Eletrojarm, Lda.	522,75	522,75			522,75	522,75		
	4961	Jose Carlos Domingues Lopes	340,00	340,00			340,00	340,00		
	4962	Pousamil - Comp. E Maq. Industriais, S.a.	770,99	770,99			770,99	770,99		
	4963	MAQUICOMPRESSOR	260,76	260,76			260,76	260,76		
	4965	Salsicharia E Fumeiros Tradicionais Do Alto Paiva Lda	107,81	107,81			107,81	107,81		
	4966	Susana Claudia Teixeira Dos Santos	430,50	430,50			430,50	430,50		
A TRANSPORTAR ...			7.756.613,48	10.140.756,68	1.420.752,07	1.722.474,78	9.177.365,55	11.863.231,46	656.572,57	3.342.438,48

ENTIDADE		BALANCETE DE TERCEIROS						DATA	ANO	PAGINA
MUNICIPIO M.B.		MES : 12 - DEZEMBRO						2016/05/18	2015	14
		(Com movimentos contabilísticos de liquidação)								
COD. CONTA	TERCEIRO	DESIGNACAO	ANTERIOR		DO PERIODO		ACUMULADO		SALDO	
			DEBITO	CREDITO	DEBITO	CREDITO	DEBITO	CREDITO	DEVEDOR	CREDOR
		TRANSPORTE ...	7.756.613,48	10.140.756,68	1.420.752,07	1.722.474,78	9.177.365,55	11.863.231,46	656.572,57	3.342.438,48
	4967	As Vila Real Furtunho	6,70	6,70			6,70	6,70		
	4968	Fernando Peixinho & Jose Lima - Sroc, Lda	6.642,00	9.409,50	2.767,50		9.409,50	9.409,50		
	4970	Neidip Nucleo De Estudos De Direito-lus Publicum	75,00	75,00			75,00	75,00		
	4971	Comunidade Intermunicipal Douro	9.050,00	9.050,00			9.050,00	9.050,00		
	4972	Cláudio Emanuel Félix Brás - Tasca Rasca	444,00	444,00			444,00	444,00		
	4974	ALFREDO DOS SANTOS CARVALHO	124,00	124,00	10,50	10,50	134,50	134,50		
	4975	JOAO LOUREIRO FERNANDES	600,00	600,00			600,00	600,00		
	4976	Madureira, Ascenção E Rodrigues, Lda	113,90	113,90			113,90	113,90		
	4978	FERNANDA DUARTE DE ALMEIDA FIGUEIRA PARENTE	2.218,50	2.218,50			2.218,50	2.218,50		
	4979	Ambiteste - Tecnologias Ambientais, Lda.	147,60	147,60			147,60	147,60		
	4980	ANTONIO VAZ DO ESPIRITO SANTO	231,75	231,75			231,75	231,75		
	4981	JOSE PEREIRA BARRADAS	1.902,00	1.902,00			1.902,00	1.902,00		
	4982	LEONEL GOMES BARRADAS	282,00	282,00			282,00	282,00		
	4983	MARIA JOSÉ VEIGA AGUIAR PROENÇA	321,00	321,00			321,00	321,00		
	4984	ANTONIO DEUS LEMOS	794,25	794,25			794,25	794,25		
	4985	JOAQUIM DOS SANTOS MARTINS	2.092,50	2.092,50			2.092,50	2.092,50		
	4986	JOSÉ LUÍS ANDRADE FERREIRA NINA	1.455,75	1.455,75			1.455,75	1.455,75		
	4987	ARMANDO PIMENTA DE MATOS	205,50	205,50			205,50	205,50		
	4989	Gaspar Da Silva Neto: Cabeça De Casal Da Herança De	8.857,50	8.857,50			8.857,50	8.857,50		
	4990	António Da Mariana: Cabeça De Casal Da Herança De	1.644,75	1.644,75			1.644,75	1.644,75		
	4991	Maria José: Cabeça De Casal Da Herança De	1.707,00	1.707,00			1.707,00	1.707,00		
	4992	Cecilia Linhares Corvelo De Sousa: Cabeça De Casal Da Herança De	82,50	82,50			82,50	82,50		
	4993	Maria Do Ceu Teixeira Pimenta:cabeça De Casal Na Herança De	995,25	995,25			995,25	995,25		
	4994	Fernando Da Silva: Cabeça De Casal Da Herança De	26,25	26,25			26,25	26,25		
	4995	Admiráveisboço - S.a Cabeça De Casal Da Herança De	2.862,84	2.862,84			2.862,84	2.862,84		
	4996	Germano Rodrigues Centeio: Cabeça De Casal Da Herança De	7.632,00	7.632,00			7.632,00	7.632,00		
	4997	Aristides Antunes Fonseca: Cabeça De Casal Da Herança De	450,75	450,75			450,75	450,75		
	4998	Greendet - Detergentes Ecologicos	205,37	205,37			205,37	205,37		
	5000	Leonide Eugenia P Coutinho Lucena B Guedes Gomes: Cabeça De Casal Da Herança De	25,50	25,50			25,50	25,50		
	5001	Maria Amélia Pereira Coutinho Lucena Braga Guedes: Cabeça De Casal Da Herança De	12,75	12,75			12,75	12,75		
	5002	Beatriz Augusta Ribeiro Pereira	648,21	648,21			648,21	648,21		
	5003	Desafios Meticulosos - Unipessoal, Lda.	146,00	146,00			146,00	146,00		
	5004	Ricardo Vieira Campos	300,00	300,00	300,00	300,00	600,00	600,00		
	5005	AMÉLIA ALBERTINA DA FONSECA RODRIGUES CENTEIO	1.908,00	1.908,00			1.908,00	1.908,00		
		A TRANSPORTAR ...	7.756.613,48	10.140.756,68	1.420.752,07	1.722.474,78	9.177.365,55	11.863.231,46	656.572,57	3.342.438,48

ENTIDADE		BALANCETE DE TERCEIROS						DATA	ANO	PAGINA
MUNICIPIO M.B.		(Com movimentos contabilísticos de liquidação)						2016/05/18	2015	15
COD. CONTA	TERCEIRO	DESIGNAÇÃO	ANTERIOR		DO PERÍODO		ACUMULADO		SALDO	
			DEBITO	CREDITO	DEBITO	CREDITO	DEBITO	CREDITO	DEVEDOR	CREDOR
		TRANSPORTE ...	7.756.613,48	10.140.756,68	1.420.752,07	1.722.474,78	9.177.365,55	11.863.231,46	656.572,57	3.342.438,48
	5006	Emanuel Adelino Da Fonseca Rodrigues Centeio	1.908,00	1.908,00			1.908,00	1.908,00		
	5007	JOSE AUGUSTO FONSECA RODRIGUES CENTEIO	1.908,00	1.908,00			1.908,00	1.908,00		
	5008	Pedro Da Fonseca Rodrigues Centeio	1.908,00	1.908,00			1.908,00	1.908,00		
	5010	Biohot - Comércio De Biocombustíveis Solidos, Lda	18.988,38	19.636,93	648,55	10.146,80	19.636,93	29.783,73		10.146,80
	5011	MARIA DAS DORES DO CARMO SANTOS	144,70	144,70			144,70	144,70		
	5012	Mcdonald's Viseu Drive - Visamel -rest. Rápidos, Unip. Lda.	5,00	5,00			5,00	5,00		
	5013	Pingo Doce - Distribuição Alimentar, S.a.	44,75	44,75			44,75	44,75		
	5014	Restaurante " O Batikano's, Lda"	54,00	54,00			54,00	54,00		
	5015	Segredos No Paladar -uni.lda	35,80	35,80			35,80	35,80		
	5016	Restaurante Típico Da Bairrada	98,70	98,70			98,70	98,70		
	5017	Hotel Do Sado	202,50	202,50			202,50	202,50		
	5018	Bonusdream - Supermercados, Lda.	241,59	241,59	59,73	68,56	301,32	310,15		8,83
	5019	Safety Work	517,34	5.384,76			517,34	5.384,76		4.867,42
	5020	Almeida Cunha & Chaves, Lda.	48,09	48,09			48,09	48,09		
	5021	Geonext - Produtos Elétricos, S.a.	812,39	1.311,11	656,14	157,42	1.468,53	1.468,53		
	5022	Clis - Coelhos Textéis	97,29	97,29			97,29	97,29		
	5023	Modocromia Edições, Lda.	99,96	99,96			99,96	99,96		
	5024	P & B - Publicidade E Artes Graficas, Lda.	1.295,19	1.295,19			1.295,19	1.295,19		
	5025	César Alexandre Fernandes Mendes Garcia	41.223,75	41.223,75			41.223,75	41.223,75		
	5026	Paulo Agostinho Bernardo Salgueiro Da Mariana	625,40	625,40			625,40	625,40		
	5027	Margarida Moreira Fernandes	40,50	40,50			40,50	40,50		
	5028	FERNANDO DIAS AUGUSTO DA COSTA	39,18	39,18			39,18	39,18		
	5029	ALTINO DA COSTA AMBROSIO	3,75	3,75			3,75	3,75		
	5030	Maria Isabel C. Santos F. Lopes	462,50	462,50			462,50	462,50		
	5031	Coelho & Dias, S.a.	229,76	229,76			229,76	229,76		
	5033	Maxiposto - Gestao P.a. Combustíveis	70,09	70,09			70,09	70,09		
	5035	Jose Silva & Ca, Lda	73,00	73,00			73,00	73,00		
	5036	Prio Energy, Sa	28,10	28,10			28,10	28,10		
	5040	MANUEL DA SILVA ANTUNES	4.563,00	4.563,00			4.563,00	4.563,00		
	5042	Joaquim Da Silva Ferreira	12.120,00	12.120,00			12.120,00	12.120,00		
	5043	LUIS CARLOS CORREIA GOMES	101.876,25	101.876,25			101.876,25	101.876,25		
	5045	Maria de Lurdes Costa Neto	15.600,00	15.600,00			15.600,00	15.600,00		
	5046	Buildesp - Produtos De Construção, Lda	151,91	151,91			151,91	151,91		
	5047	Residencial Classico - Jose Augusto Esteves	255,00	255,00			255,00	255,00		
	5048	JOSE MARIA CARRICO GOMES	4.000,00	4.000,00			4.000,00	4.000,00		
	5049	Bib Bob's	47,10	47,10			47,10	47,10		
	5050	Restaurante Classico	44,00	44,00			44,00	44,00		
	5051	Joao Paulo De Andrade Correia	380,00	380,00			380,00	380,00		
	5052	Casa Do Castelo	34,80	34,80			34,80	34,80		
	5053	ARAGUAIA - UNIPESSOAL, LDA.	10,80	10,80			10,80	10,80		
	5054	Petrin, S.a.	66,05	66,05			66,05	66,05		
	5055	Petropostos - Comercio De Combustíveis, Lda	50,00	50,00			50,00	50,00		
	5082	Solar O Condado	153,76	153,76			153,76	153,76		
	5105	Camara Municipal De Mira	63,22	63,22	6,34	6,34	69,56	69,56		
		A TRANSPORTAR ...	7.756.613,48	10.140.756,68	1.420.752,07	1.722.474,78	9.177.365,55	11.863.231,46	656.572,57	3.342.438,48

ENTIDADE		BALANCETE DE TERCEIROS						DATA	ANO	PAGINA
MUNICIPIO M.B.		(Com movimentos contabilísticos de liquidação)						2016/05/18	2015	16
COD. CONTA	TERCEIRO	DESIGNAÇÃO	ANTERIOR		DO PERÍODO		ACUMULADO		SALDO	
			DEBITO	CREDITO	DEBITO	CREDITO	DEBITO	CREDITO	DEVEDOR	CREDOR
TRANSPORTE ...			7.756.613,48	10.140.756,68	1.420.752,07	1.722.474,78	9.177.365,55	11.863.231,46	656.572,57	3.342.438,48
	5107	Kpmg & Associados S.r.o.c., S. A.	10.944,54	10.944,54			10.944,54	10.944,54		
	5118	A Toca Trasmontana	32,80	32,80			32,80	32,80		
	5120	MOIMENTAINSP - Centro de Inspeção Automovel, Lda	274,68	274,68	30,54	30,54	305,22	305,22		
	5121	MANUEL GOMES NATARIO	35,32	35,32			35,32	35,32		
	5124	Dobilla, Lda	31,00	31,00			31,00	31,00		
	5127	Hotel Jardim - Viana Do Castelo, Unipessoal Lda	105,00	105,00			105,00	105,00		
	5130	Acacio Ferreira de Sousa	200,00	200,00			200,00	200,00		
	5131	Associação Desportiva Recreativa E Cultural De Aguiar Da Beira	240,00	240,00			240,00	240,00		
	5133	Sidonio Clemencio, Lda	794,80	4.200,69	2.161,45		2.956,25	4.200,69		1.244,44
	5134	Gomes & Vargens - Transportes, Lda.	83,65	83,65			83,65	83,65		
	5135	Infraestruturas de Portugal, S.a.	378,80	378,80	3,12	3,12	381,92	381,92		
	5136	3xl Segurança Privada Fernando Marques, Unipessoal Lda.		799,50	799,50		799,50	799,50		
	5137	Parque Gil,sa	3,70	3,70			3,70	3,70		
	5139	Lusoevents - Produção Multimedia, Lda	8.179,50	14.563,20	1.387,80		9.567,30	14.563,20		4.995,90
	5140	Primetime, Lda.	6.149,98	6.149,98			6.149,98	6.149,98		
	5145	Ana Lucia Rodrigues Dos Santos	227,25	227,25			227,25	227,25		
	5147	JOSÉ MANUEL TEIXEIRA RIBEIRO	97,14	97,14			97,14	97,14		
	5148	MANUEL JOSE DE JESUS GOMES	51,81	51,81			51,81	51,81		
	5149	Calculprofit Unipessoal, Lda		1.845,00				1.845,00		1.845,00
	5154	Rpro'audio - Andre Ricardo De Almeida Rodrigues	6.148,77	6.148,77			6.148,77	6.148,77		
	5155	Gomes E Ferrinha De Castro Lda		714,88	714,88		714,88	714,88		
	5156	Vontades Suaves - Unipessoal Lda	7,05	7,05			7,05	7,05		
	5157	Linha De Energia, Lda.	2.890,50	2.890,50			2.890,50	2.890,50		
	5159	Associazione Scuola Napoletana Dei Madonnari	1.675,00	1.675,00			1.675,00	1.675,00		
	5160	Nelson Filipe Santos & Cunha, Lda	19,50	19,50			19,50	19,50		
	5164	Lucia Da Costa E Silva	150,00	150,00			150,00	150,00		
	5165	Lourenço & Gomes - Leitões Confeccionados, Lda	35,00	35,00			35,00	35,00		
	5166	Interlampadas, Lda.	1.313,64	1.313,64			1.313,64	1.313,64		
	5167	Coral - Vision Europa S. A.	2.091,00	2.091,00			2.091,00	2.091,00		
	5168	Armando Dinis Ferreira	38,00	38,00			38,00	38,00		
	5169	Casas de Campo da Barroca	300,00	300,00			300,00	300,00		
	5170	Quinta Mendes Pereira de Raquel Camargo Mendes Ferreira	16,95	16,95			16,95	16,95		
	5171	Quinta Dos Monteirnhos, Lda.	33,90	33,90			33,90	33,90		
	5172	Hehn & Meireles, Lda.	44,28	44,28			44,28	44,28		
	5173	Sociedade Viticola Foz do Tavora, Lda.	23,73	23,73			23,73	23,73		
	5174	PEDRO MANUEL LEMOS FONSECA	614,75	614,75			614,75	614,75		
	5175	Antonio Teixeira - Materiais de Construcao, Lda			114,64	114,64	114,64	114,64		
	5176	Luis Henrique Matos de Carvalho e Silva	440,00	440,00			440,00	440,00		
	5177	Facebook Ireland Limited	7,00	7,00			7,00	7,00		
	5178	Fernando Manuel Ramos, Unipessoal, Lda.				4.083,60		4.083,60		4.083,60
A TRANSPORTAR ...			7.756.613,48	10.140.756,68	1.420.752,07	1.722.474,78	9.177.365,55	11.863.231,46	656.572,57	3.342.438,48

ENTIDADE		BALANCETE DE TERCEIROS						DATA	ANO	PAGINA
MUNICIPIO M.B.		MES : 12 - DEZEMBRO						2016/05/18	2015	17
		(Com movimentos contabilísticos de liquidação)								
COD. CONTA	TERCEIRO	DESIGNAÇÃO	ANTERIOR		DO PERIODO		ACUMULADO		SALDO	
			DEBITO	CREDITO	DEBITO	CREDITO	DEBITO	CREDITO	DEVEDOR	CREDOR
		TRANSPORTE ...	7.756.613,48	10.140.756,68	1.420.752,07	1.722.474,78	9.177.365,55	11.863.231,46	656.572,57	3.342.438,48
22.8	5179	Vivacidade, Sociedade de Comunicação Social, Sa	123,00	123,00			123,00	123,00		
	5180	Psicosoma-livraria Editora	15,90	15,90			15,90	15,90		
	5182	Formação e Empresa, Lda								
	5182	Rosa Maria da Graca Rodrigues Dos Santos	6.278,44	7.016,49	738,05		7.016,49	7.016,49		
	5183	MARIA LUISA DE JESUS GOMES PINTO	50,70	50,70			50,70	50,70		
	5184	Credito Agricola Seguros	188,57	188,57			188,57	188,57		
		Companhia de Seguros de Ramos Reais, S.a								
	5185	ISABEL MARIA ANTUNES LEMOS	18,76	18,76			18,76	18,76		
	5187	Rg, Lda.	82,53	82,53			82,53	82,53		
	5193	Mergulhão Malta, Unipessoal, Lda	63,96	63,96			63,96	63,96		
	5194	Estilocoupe, Lda.	25,70	25,70			25,70	25,70		
	5196	DULCINIA AMADO DA SILVA			5,03	5,03	5,03	5,03		
	5200	Feira Viva Cultura e Desporto, E.m - Perlím			150,00	150,00	150,00	150,00		
		Fornecedores - Facturas em recepção e conferência	1.711.558,09	1.811.581,78	99.439,36	301.434,85	1.810.997,45	2.113.016,63		302.019,18
	69	FRANCISCO PEREIRA MARINHO & IRMAOS LDA	1.732,15	1.732,15			1.732,15	1.732,15		
	81	GRAFINAL - ARTES GRAFICAS, LDA.	141,45	141,45			141,45	141,45		
	91	INSERCOL - INDUSTRIA DE SERRALHARIA E COBERTURAS, LDA.	3.162,70	4.973,08	1.858,60	48,22	5.021,30	5.021,30		
	215	SILVA & REIS, LDA.	371,00	371,00	910,00	932,30	1.281,00	1.303,30		22,30
	238	ASSOCIACAO NACIONAL DE MUNICIPIOS PORTUGUESES	500,00	500,00			500,00	500,00		
	253	AGRO 2001	1.352,99	1.352,99			1.352,99	1.352,99		
	264	GLOBAL NOTICIAS PUBLICAÇÕES, S.A.	972,93	972,93			972,93	972,93		
	267	PASTELARIA MARTINS, LDA.	6.934,20	6.934,20			6.934,20	6.934,20		
	275	RESOPRE	5.369,69	5.369,69			5.369,69	5.369,69		
	282	MORGADO & IRMAO, LDA.	2.150,00	2.150,00	164,82	164,82	2.314,82	2.314,82		
	292	Irmãos Fonseca, Lda	2.947,79	3.412,79	465,00		3.412,79	3.412,79		
	311	Auto Vilarinho Reparações E Veiculos Lda	1.137,75	1.137,75			1.137,75	1.137,75		
	320	CONSTRUCOES IRMAOS BARRADAS, LDA	5.629,87	5.629,87	330,13	330,13	5.960,00	5.960,00		
	333	RADIO RIBA TAVORA	1.276,74	1.276,74			1.276,74	1.276,74		
	350	ASSOCIACAO DOS TRABALHADORES DA ADMINISTRAÇÃO LOCAL (ATAM)	310,00	310,00			310,00	310,00		
	373	AMADEU DE JESUS DUARTE,S.A.	12.377,20	12.460,84	1.769,30	1.685,66	14.146,50	14.146,50		
	401	SINAT,LDA.	376,41	376,41			376,41	376,41		
	557	CERDAMA-DISTRIBUIDORA DE CERVEJA,LDA.	268,24	268,24			268,24	268,24		
624	REPSOL PORTUGUESA, S.A.				4.306,81		4.306,81		4.306,81	
644	GRANITOS-IRMAOS SOARES,LDA	30.335,66	32.584,79	1.480,97	3.768,52	31.816,63	36.353,31		4.536,68	
691	ANTONIO MANUEL FERREIRA GOMES	400,00	400,00			400,00	400,00			
857	JARDIM DA RUA	1.048,40	1.163,90	115,50		1.163,90	1.163,90			
862	LIMPA CANAL-LIMPEZAS ECOLOGICAS,LDA	787,05	787,05			787,05	787,05			
873	Santos Ferreira & Vieira Morgado - Ferragens E Vidros Lda	646,33	646,33			646,33	646,33			
891	EMBEIRAL- EMPREITEIROS DAS BEIRAS, S.A.	14.314,05	14.314,05	500,24	500,24	14.814,29	14.814,29			
920	FLORISTA TULIPA - MARIA TERESA SILVA CARDIA	607,50	607,50	263,65	263,65	871,15	871,15			
953	ALBERTO LOUREIRO FERNANDES	995,00	995,00			995,00	995,00			
959	Casfri Frio De Castelo Lda	260,76	260,76		1.345,62	260,76	1.606,38		1.345,62	
		A TRANSPORTAR ...	9.468.171,57	11.952.338,46	1.520.191,43	2.023.909,63	10.988.363,00	13.976.248,09	656.572,57	3.644.457,66

ENTIDADE		BALANCETE DE TERCEIROS						DATA	ANO	PAGINA
MUNICIPIO M.B.		(Com movimentos contabilísticos de liquidação)						2016/05/18	2015	18
COD. CONTA	TERCEIRO	DESIGNAÇÃO	ANTERIOR		DO PERÍODO		ACUMULADO		SALDO	
			DEBITO	CREDITO	DEBITO	CREDITO	DEBITO	CREDITO	DEVEDOR	CREDOR
		TRANSPORTE ...	9.468.171,57	11.952.338,46	1.520.191,43	2.023.909,63	10.988.363,00	13.976.248,09	656.572,57	3.644.457,66
	963	MANUEL BAPTISTA GOMES, SOCIEDADE UNIPESSOAL, LDA.	1.082,40	1.082,40			1.082,40	1.082,40		
	969	ARISTIDES & SERGIO,LDA.	6.655,81	6.813,81	158,00	231,37	6.813,81	7.045,18		231,37
	1018	AQUILETRICA,LDA	151,41	151,41			151,41	151,41		
	1020	POLIMAGRA-Granitos e Mármore Polidos,S.A.	132,23	132,23			132,23	132,23		
	1096	DIAS & FILHOS - EMPREENDIMENTOS TURÍSTICOS, LDA	3.968,00	3.968,00			3.968,00	3.968,00		
	1108	TERRASROGER - TERRAPLANAGENS, Lda.	529,39	529,39	14.755,20	14.755,20	15.284,59	15.284,59		
	1118	RESUR - RESÍDUOS SÓLIDOS E URBANOS, LDª	111.300,00	111.300,00			111.300,00	111.300,00		
	1130	PAULO MANUEL PAIVA TEIXEIRA	3.044,25	6.820,35	3.776,10		6.820,35	6.820,35		
	1131	AUTO PEÇAS JOÃO MORAIS UNIPESSOAL,LDA	7.124,89	7.124,89	102,73	108,12	7.227,62	7.233,01		5,39
	1157	JOSE ANTONIO CORREIA BATISTA	15.679,53	18.367,45	4.058,00	2.275,95	19.737,53	20.643,40		905,87
	1170	MOIMENTALFER - SERRALHARIA CIVIL, LIMITADA	6.418,51	6.418,51	24,60	24,60	6.443,11	6.443,11		
	1191	AGUAS DE TRAS-OS-MONTES E ALTO DOURO	753.265,79	790.717,61		182.299,64	753.265,79	973.017,25		219.751,46
	1193	ESTOFPELE	252,15	252,15			252,15	252,15		
	1194	OURIVESARIA SAO PEDRO,LDA	184,00	184,00			184,00	184,00		
	1209	MANUEL BERNARDO	1.090,85	1.090,85	1.135,17	1.135,17	2.226,02	2.226,02		
	1211	XEROCAR-COMERCIO DE VEICULOS AUTOMOVEIS, S.A.	14,76	14,76		1.297,65	14,76	1.312,41		1.297,65
	1217	ADRIANO DA RESSURREICAO MONTEIRO	42,80	42,80			42,80	42,80		
	1220	Jose Carlos de Jesus Santos				2.250,00		2.250,00		2.250,00
	1229	MARIA AUGUSTA DE ANDRADE LOUREIRO	385,00	385,00			385,00	385,00		
	1259	SOMA, LDA - SOCIEDADE AGRO COMERCIAL	16,54	16,54			16,54	16,54		
	1260	AVELINO RIBEIRO CORREIA			674,18	674,18	674,18	674,18		
	1276	SIDONIO CLEMENCIO DA SILVA	30.038,02	30.038,02			30.038,02	30.038,02		
	1277	CONSTRUÇOES DEMO, LDA.	890,77	890,77	6.084,02	6.084,02	6.974,79	6.974,79		
	1298	JOSE DOS SANTOS DE JESUS	1.690,02	1.690,02			1.690,02	1.690,02		
	1299	ARTENAVE ATELIER ASSOCIAÇÃO DE SOLIDARIEDADE			25,00	25,00	25,00	25,00		
	1305	SANIBEIRA LDA.	5.739,10	5.739,10	403,00	403,00	6.142,10	6.142,10		
	1309	CORREIA & IRMAO, LDA.	178,02	178,02	91,35	91,35	269,37	269,37		
	1312	HELIO DIAS DE CASTRO		332,10	332,10		332,10	332,10		
	1316	MARIO DOS SANTOS	8.796,58	9.199,95	468,68	65,31	9.265,26	9.265,26		
	1323	FEIFIL - FEIJAO & FILHOS LDA.	4.208,12	4.208,12			4.208,12	4.208,12		
	1338	COOPERATIVA AGRICOLA DO TAVORA,CRL	2.367,71	2.367,71	110,70	110,70	2.478,41	2.478,41		
	1340	ALFREDO DUARTE GOMES	1.063,15	1.186,15	123,00		1.186,15	1.186,15		
	1344	PEDRAARCADA-GRANITOS,CONST.CIVIL E O.PUBLICAS,LDA	41,48	41,48			41,48	41,48		
	1371	MARIO GONCALVES,LDA.	11.894,37	11.894,37			11.894,37	11.894,37		
	1397	JOSE CARLOS CORREIA CARDOSO	1.720,81	2.861,16	525,55		2.246,36	2.861,16		614,80
	1399	ANTONIO FELIX GALHARDO	867,15	867,15			867,15	867,15		
	1400	ALVITE-RETROS Terraplanagens e Desaterros, Lda	110,70	110,70			110,70	110,70		
	1416	FERNANDO AUGUSTO CALCADA XAVIER	330,00	330,00			330,00	330,00		
	1482	RETROBEIRA DE ANTÓNIO A. SERRALHEIRO- AL.MAQ.EQ.LDA	1.883,82	2.326,62	442,80		2.326,62	2.326,62		
	1497	VALTER FERREIRA ARCANJO, LDA.	232,10	232,10			232,10	232,10		
	1510	SOCIMATEUS-INDÚSTRIA DE CAIXILHARIA, LDA.	11.625,04	11.625,04			11.625,04	11.625,04		
		A TRANSPORTAR ...	9.468.171,57	11.952.338,46	1.520.191,43	2.023.909,63	10.988.363,00	13.976.248,09	656.572,57	3.644.457,66

ENTIDADE		BALANCETE DE TERCEIROS						DATA	ANO	PAGINA
MUNICIPIO M.B.		(Com movimentos contabilísticos de liquidação)						2016/05/18	2015	19
COD. CONTA	TERCEIRO	DESIGNAÇÃO	ANTERIOR		DO PERIODO		ACUMULADO		SALDO	
			DEBITO	CREDITO	DEBITO	CREDITO	DEBITO	CREDITO	DEVEDOR	CREDOR
		TRANSPORTE ...	9.468.171,57	11.952.338,46	1.520.191,43	2.023.909,63	10.988.363,00	13.976.248,09	656.572,57	3.644.457,66
	1530	Manuel Borges Cardoso	428,04	428,04			428,04	428,04		
	1696	VICTOR NARCISO OLIVEIRA CARDOSO	1.578,25	1.578,25			1.578,25	1.578,25		
	1728	DISTRIMOIMENTA - SUPERMERCADOS LD.	678,43	678,43			678,43	678,43		
	1749	ABEL LUIS RODRIGUES DA SILVA	10,00	10,00			10,00	10,00		
	1788	MOBEPNE - COMERCIO DE PNEUS E MONTAGEM, LDA	3.199,93	3.199,93	206,79	206,79	3.406,72	3.406,72		
	1827	ANTONIO CARLOS CORREIA GOVERNO	775,90	1.679,95	1.519,05	615,00	2.294,95	2.294,95		
	1834	LOUREIRO & REBELO, LDA	1.307,40	1.307,40			1.307,40	1.307,40		
	1844	MARIA LEONOR DE CARVALHO MAURICIO FONSECA	435,50	435,50			435,50	435,50		
	1852	DONZILIA FATIMA SOARES TEIXEIRA TAVARES	19,00	19,00			19,00	19,00		
	1885	CONSTRUÇÕES RUENSE, LDA.			3.470,78	3.470,78	3.470,78	3.470,78		
	1886	BEIRA AREAL S.A.	104,32	104,32			104,32	104,32		
	1923	OMS - TRATAMENTO DE ÁGUAS, LDA	861,00	861,00			861,00	861,00		
	1948	TIPOGRAFIA EXEMPLO - ARTES GRÁFICAS, LDA.	4.494,24	4.494,24			4.494,24	4.494,24		
	1955	ESTORES ANTUNES, LDA	1.078,71	1.078,71			1.078,71	1.078,71		
	1959	RUI DE FRIAS	30,00	30,00			30,00	30,00		
	1963	ASLUZ - EQUIPAMENTOS ELECTRICOS, LDA	4.441,80	4.441,80			4.441,80	4.441,80		
	1985	TRANSPORTES LUIS RODRIGUES E CORREIA, LDA.	6.273,00	6.273,00			6.273,00	6.273,00		
	2004	GRESDEMO-COMERCIO DE MATERIAIS DE CONSTRUÇÃO, LDA	6.803,01	8.999,58	446,45		7.249,46	8.999,58		1.750,12
	2006	TERRAFIZ, ESCAV. E TERRAPL., LDA.	5.473,50	5.473,50	2.041,80	2.041,80	7.515,30	7.515,30		
	2036	GIL AUGUSTO DE CARVALHO	584,25	584,25			584,25	584,25		
	2068	LUIS PEDRO LOUREIRO	424,23	424,23			424,23	424,23		
	2080	MEDIDATA-SISTEMAS DE INFORMAÇÃO PARA AUTARQUIAS, S.A.	46.287,14	46.287,14			46.287,14	46.287,14		
	2113	VINDIMAR-REPRESENTAÇÕES, LDA.	2.311,53	2.875,36	563,83		2.875,36	2.875,36		
	2120	THYSSENKRUPP ELEVADORES, S.A.	937,33	937,33	112,82	112,82	1.050,15	1.050,15		
	2133	Agrupamento de Escolas de Moimenta da Beira	8.893,59	9.168,79	275,20		9.168,79	9.168,79		
	2154	MARIA LUISA GOMES PINTO DIAS	20,00	20,00			20,00	20,00		
	2171	PAPELIQUIDOS - COMERCIO DE PRODUTOS DE LIMPEZA, LDA.	1.165,29	1.348,39	183,10		1.348,39	1.348,39		
	2199	FERNANDO L. GASPAR, S.A.	2.624,66	2.624,66			2.624,66	2.624,66		
	2214	JOSE CARLOS SA DO SACRAMENTO	1.648,20	1.648,20		110,70	1.648,20	1.758,90		110,70
	2226	CINOV-INDUSTRIA E COMERCIO, LDA.	378,88	378,88			378,88	378,88		
	2245	HELDER & LUIS MADEIRA, LDA	28,01	28,01			28,01	28,01		
	2263	OSMAR CARVALHO & GEORGETTE TRANSPORTES, LDª.	4.178,85	4.178,85			4.178,85	4.178,85		
	2283	CANALBEIRA CANALIZAÇÕES, UNIPessoal, LDA	12.892,70	14.674,94	1.836,62	54,38	14.729,32	14.729,32		
	2351	AUTO REPARADORA VILARINHO & GOMES, LDª	735,54	735,54			735,54	735,54		
	2353	MPIX - UNIPessoal, LDª	4.111,20	4.111,20	5.990,10	5.990,10	10.101,30	10.101,30		
	2444	JOSE FERREIRA CATARINO	117,60	117,60			117,60	117,60		
	2459	HORÁCIO ROSA BORGES UNIPessoal, LDª	2.861,61	2.977,23	289,05	173,43	3.150,66	3.150,66		
	2461	SALGUEIRO E SALGUEIRO, REPARAÇÃO DE AUTOMÓVEIS, LDA	3.191,72	3.191,72			3.191,72	3.191,72		
	2470	BRICANTEL - COM. MATERIAL ELECTRICO DE BRAGANCA, LDA	9.214,70	9.214,70	678,49	678,49	9.893,19	9.893,19		
	2506	REPSOL GÁS PORTUGAL, S.A.	44.956,62	44.956,62	1.874,62	3.526,72	46.831,24	48.483,34		1.652,10
		A TRANSPORTAR ...	9.468.171,57	11.952.338,46	1.520.191,43	2.023.909,63	10.988.363,00	13.976.248,09	656.572,57	3.644.457,66

ENTIDADE		BALANCETE DE TERCEIROS						DATA	ANO	PAGINA
MUNICIPIO M.B.		(Com movimentos contabilísticos de liquidação)						2016/05/18	2015	20
COD. CONTA	TERCEIRO	DESIGNAÇÃO	ANTERIOR		DO PERÍODO		ACUMULADO		SALDO	
			DEBITO	CREDITO	DEBITO	CREDITO	DEBITO	CREDITO	DEVEDOR	CREDOR
		TRANSPORTE ...	9.468.171,57	11.952.338,46	1.520.191,43	2.023.909,63	10.988.363,00	13.976.248,09	656.572,57	3.644.457,66
	2531	SERAFIM CORREIA RODRIGUES AMARO, UNIPESSOAL, LDA.	16,31	16,31	131,61	131,61	147,92	147,92		
	2548	Antonio Manuel Ferreira Augusto	5.200,18	6.916,03	1.715,85		6.916,03	6.916,03		
	2558	FORMOSCAR-REPARAÇÕES AUTO E PEÇAS, LDA.	69,01	69,01			69,01	69,01		
	2606	A.F. FERREIRA CONSTRUÇÕES UNIP. LDª	8.142,95	8.142,95			8.142,95	8.142,95		
	2623	Manuel Teixeira Morais	2.301,33	2.301,33			2.301,33	2.301,33		
	2658	QUINTA DOS COSTA GOMES - TURISMO RURAL LDA	2.535,00	2.535,00			2.535,00	2.535,00		
	2667	MERITOCIL - LABORATORIO DE PUBLICIDADE			1.369,14	1.369,14	1.369,14	1.369,14		
	2708	KONICA MINOLTA BUSINESS SOLUTIONS PORTUGAL, LDA.	977,85	977,85			977,85	977,85		
	2772	MOINHOS DA TIA ANTONINHA	825,33	825,33			825,33	825,33		
	2790	MVF - COM. DESENV. SOFTWARE, LDª	918,81	918,81			918,81	918,81		
	2852	CRONICAS DA TERRA - COMERCIO E TURISMO, LDA.	1.250,00	1.250,00			1.250,00	1.250,00		
	2922	AUTO PEÇAS TERRAS DO DEMO, LDª	1.254,20	1.254,20	4,50	46,50	1.258,70	1.300,70		42,00
	2997	FLORISTA PAULA FLOR - DE FERNANDO GONÇALVES REBOREDO	203,05	203,05	173,50	173,50	376,55	376,55		
	3002	GUILHERME FERREIRA & FILHOS, LDA.	5.335,20	5.335,20		2.040,57	5.335,20	7.375,77		2.040,57
	3004	MAXI PC - SISTEMAS INFORMATICOS	2.175,39	2.281,40	328,02	222,01	2.503,41	2.503,41		
	3038	ELECTRIFICADORA DOURO SUL, LDA	2.196,40	2.196,40			2.196,40	2.196,40		
	3078	JOÃO BATISTA & FILHOS - MATERIAIS DE CONSTRUÇÃO TRANSPORTES, LDA	12.016,13	12.016,13	274,98	274,98	12.291,11	12.291,11		
	3286	REDINSPAL - INSPECCAO DE REDES DE GAS, LDª	184,50	184,50			184,50	184,50		
	3323	FUN & FITNESS - COMERCIO DE ARTIGOS DESPORTIVOS, LDA	233,70	233,70			233,70	233,70		
	3331	DIARIO DE VISEU, LDA	1.454,20	1.454,20			1.454,20	1.454,20		
	3355	MONDISUPER - COMÉRCIO ALIMENTAR, LDA	118,10	118,10			118,10	118,10		
	3369	VIA RAPIDA		123,00	123,00		123,00	123,00		
	3392	OBJECTIVO RADICAL - BARES UNIPESSOAL, LDA.	395,20	395,20			395,20	395,20		
	3479	CINGULO - Arquitectura e Engenharia Unipessoal, lda.	276,75	276,75			276,75	276,75		
	3483	HANNA INSTRUMENTS PORTUGAL - INSTRUMENTOS DE CONTROLE, LDA.	111,93	111,93			111,93	111,93		
	3537	Figueiredo, Correia & Monteiro, Lda	61,50	61,50			61,50	61,50		
	3540	ALBERGARIA MOINHO DO RIO PAIVA LDA	480,00	480,00			480,00	480,00		
	3604	CONSTRULINK, TECNOLOGIAS DE INFORMAÇÃO, S.A.	5.227,50	5.227,50	930,68	930,68	6.158,18	6.158,18		
	3640	NOEL MONTEIRO ESCULTURA UNIPESSOAL, LDA	479,70	479,70			479,70	479,70		
	3678	SÍNTESE - CONSULTORIA EM PLANEAMENTO, LDA	26.414,25	26.414,25			26.414,25	26.414,25		
	3700	SIQ - SOCIEDADE DE INDUSTRIAS QUIMICAS, LDA.	1.784,73	1.784,73			1.784,73	1.784,73		
	3708	RESINORTE, S.A.	117.657,95	129.601,83	11.943,88	23.714,11	129.601,83	153.315,94		23.714,11
	3816	AGÊNCIA PORTUGUESA DO AMBIENTE	125,00	125,00			125,00	125,00		
	3837	PAULOGRAFITOS UNIPESSOAL, LDA.	2.511,58	2.511,58			2.511,58	2.511,58		
	3848	DESPERTAR OLHAR, LDA	3.310,00	3.310,00			3.310,00	3.310,00		
		A TRANSPORTAR ...	9.468.171,57	11.952.338,46	1.520.191,43	2.023.909,63	10.988.363,00	13.976.248,09	656.572,57	3.644.457,66

ENTIDADE		BALANCETE DE TERCEIROS						DATA	ANO	PAGINA
MUNICIPIO M.B.		(Com movimentos contabilísticos de liquidação)						2016/05/18	2015	21
COD. CONTA	TERCEIRO	DESIGNAÇÃO	ANTERIOR		DO PERÍODO		ACUMULADO		SALDO	
			DEBITO	CREDITO	DEBITO	CREDITO	DEBITO	CREDITO	DEVEDOR	CREDOR
		TRANSPORTE ...	9.468.171,57	11.952.338,46	1.520.191,43	2.023.909,63	10.988.363,00	13.976.248,09	656.572,57	3.644.457,66
	3869	Hotel do Vale	1.650,00	1.650,00			1.650,00	1.650,00		
	3927	MR DO IT - PRODUÇÃO LOGISTICA PUB., LDA	1.092,86	1.092,86			1.092,86	1.092,86		
	3935	ANTÓNIO JOSÉ TEIXEIRA REBELO	322,88	322,88			322,88	322,88		
	3936	CARLOS FERNANDO ALMEIDA PLACIDO	425,00	425,00			425,00	425,00		
	3941	LABORATORIO REGIONAL DE TRAS-OS-MONTES, LDA.	487,65	487,65	654,06	861,32	1.141,71	1.348,97		207,26
	3948	ASSOCIAÇÃO GRUPO DE CONCERTINAS "TERRAS DO DEMO"	200,00	200,00			200,00	200,00		
	3976	FUNDAÇÃO PARA OS ESTUDOS E FORMAÇÃO AUTARQUICA	120,00	120,00			120,00	120,00		
	3986	ABSTRATO, LDA			314,88	314,88	314,88	314,88		
	4019	SNSV SOCIEDADE NACIONAL DE SINALIZAÇÃO VERTICAL, LDA.			189,91	189,91	189,91	189,91		
	4021	SPORTS PARTNER - DISTRIBUIÇÃO E FABRICO DE EQUIP. DESPORTIVOS, LDA.	1.110,69	1.110,69			1.110,69	1.110,69		
	4035	DODOURO PRESS/NET, LDA	100,00	100,00			100,00	100,00		
	4050	SOCIMAVIS - COMERCIO E REPARACAO DE MAQUINAS, LDA	591,10	591,10			591,10	591,10		
	4053	TRANSACO, LDA	2.355,42	2.355,42	246,00	246,00	2.601,42	2.601,42		
	4067	RUA & CARVALHO, LDA.	132,84	132,84			132,84	132,84		
	4069	UNIARTE GRAFICA, S.A.	111,50	111,50			111,50	111,50		
	4091	LUBRIPAIVA - SOC. COMERCIO LUBRIFICANTES E PNEUS, LDA	378,96	378,96			378,96	378,96		
	4102	HELDER MIGUEL PAIVA PEREIRA	190,00	190,00			190,00	190,00		
	4141	Agroportugal - Jose L. C. Sousa - Unipessoal, Lda	97,05	97,05			97,05	97,05		
	4178	JOSE ROSARIO & HENRIQUE ROSARIO LDA	9.245,47	9.245,47	4.661,73	4.661,73	13.907,20	13.907,20		
	4201	PSOLUTIONS, LDA	372,63	372,63			372,63	372,63		
	4234	PNEUS SATENSE, LDA	240,00	240,00			240,00	240,00		
	4247	FIRST GRUPO SPORMEX-SOC. PORTUGUESA DE MONTAGEM DE EXPOSIÇÕES S.A.	5.991,03	5.991,03			5.991,03	5.991,03		
	4250	SOSATEC - ASSISTENCIA TECNICA, LDA.	984,31	984,31			984,31	984,31		
	4259	MARIO ARTUR MONTÊS, LDA	1.142,42	1.142,42			1.142,42	1.142,42		
	4261	ALEXANDRA LUCENA NOGUEIRA, UNIPessoal, LDA.	1.476,00	1.476,00			1.476,00	1.476,00		
	4454	DAVID E MORAIS PAPELARIA, LDA.	225,00	248,20	818,84	795,64	1.043,84	1.043,84		
	4458	Clodomiro Fonseca, Unipessoal Lda	405,90	405,90			405,90	405,90		
	4465	R.E.D. - RELVADOS E EQUIPAMENTOS DESSPORTIVOS, LDA	2.890,50	2.890,50			2.890,50	2.890,50		
	4473	IBERMETRO-CONSULTORIA EM METEOROLOGIA.LDA	2.214,00	2.214,00			2.214,00	2.214,00		
	4474	PROFILTEC - CAIXILHARIAS UNIPessoal, LDA				190,00		190,00		190,00
	4483	PICO DO MEIO DIA	769,00	769,00	60,00	60,00	829,00	829,00		
	4485	MARIA HELENA SOUSA COELHO DA SILVA	42,00	42,00			42,00	42,00		
	4493	ARMINDA LOUREIRO BOTELHO BORGES	48,00	57,60	9,60		57,60	57,60		
	4494	PRN - INFORMATICA, LDA.	774,29	774,29			774,29	774,29		
	4496	Albano Rodrigues Serralheiro		307,05	307,05		307,05	307,05		
	4511	PAULO RENATO DA SILVA MOITA	190,50	190,50		89,80	190,50	280,30		89,80
	4520	MARIA DE JESUS RIBEIRO MATOS	2.978,36	2.978,36			2.978,36	2.978,36		
	4522	LGB ENERGIA, LDA.	410,01	410,01			410,01	410,01		
		A TRANSPORTAR ...	9.468.171,57	11.952.338,46	1.520.191,43	2.023.909,63	10.988.363,00	13.976.248,09	656.572,57	3.644.457,66

ENTIDADE		BALANCETE DE TERCEIROS						DATA	ANO	PAGINA
MUNICIPIO M.B.		(Com movimentos contabilísticos de liquidação)						2016/05/18	2015	22
COD. CONTA	TERCEIRO	DESIGNAÇÃO	ANTERIOR		DO PERÍODO		ACUMULADO		SALDO	
			DEBITO	CREDITO	DEBITO	CREDITO	DEBITO	CREDITO	DEVEDOR	CREDOR
		TRANSPORTE ...	9.468.171,57	11.952.338,46	1.520.191,43	2.023.909,63	10.988.363,00	13.976.248,09	656.572,57	3.644.457,66
	4555	LAURENTINO CUNHA PEREIRA CARVALHO	523,37	523,37			523,37	523,37		
	4580	CUSTODIA DE SOUSA MARQUES DE OLIVEIRA CARVALHO ILUMINAÇÕES FESTIVAS	6.000,00	6.000,00			6.000,00	6.000,00		
	4592	MARIO ALBERTO CARDOSO DA SILVA	64,00	64,00			64,00	64,00		
	4601	PETRALMEIDA, UNIPESSOAL,LDA.	1.054,50	1.054,50			1.054,50	1.054,50		
	4605	Gomes & Gomes, Lda.	1.170,00	1.170,00		390,00	1.170,00	1.560,00		390,00
	4617	Agrisun - Comércio de Produtos Agrícolas, Ldª.	441,50	441,50			441,50	441,50		
	4626	Blu, Sa	7.831,83	8.543,66	1.423,66	1.423,66	9.255,49	9.967,32		711,83
	4636	Sandra Marisa Melo Nascimento	36,00	36,00			36,00	36,00		
	4693	GRANITOS ACM UNIPESSOAL, LDª	2.815,47	2.815,47			2.815,47	2.815,47		
	4694	AGRODEMO - VEICULOS E TRANSPORTES UNIPESSOAL, LDA	1.125,01	1.125,01			1.125,01	1.125,01		
	4695	Mobpro Eletronics And Technology		781,05	781,05		781,05	781,05		
	4696	Legenda Transparente, Lda.	455,10	455,10			455,10	455,10		
	4712	Curbi, Lda.	356,70	356,70	356,70	356,70	713,40	713,40		
	4714	NUNO MIGUEL URBANO DE JESUS	86,10	86,10			86,10	86,10		
	4716	Efaflu Bombas E Ventiladores, S.a.	84,62	84,62			84,62	84,62		
	4717	O Sol É Essencial, S.a.	172,20	172,20			172,20	172,20		
	4718	NELSON OLIVEIRA GOMES - SOCIEDADE UNIPESSOAL LDA	461,01	461,01		49,73	461,01	510,74		49,73
	4726	Tabelaprestigio Unipessoal, Lda	464,83	464,83			464,83	464,83		
	4728	Dst Solar, S.a.	2.952,00	3.241,05	289,05		3.241,05	3.241,05		
	4729	Brazão De Leomil, Sociedade Unipessoal Lda	208,30	208,30			208,30	208,30		
	4732	At Informática Assistência Técnica Informática, Lda.	244,04	244,04			244,04	244,04		
	4735	Rui Miguel Ramos Balsa	310,25	310,25	501,98	501,98	812,23	812,23		
	4754	Vitor Hugo Maia De Almeida	600,00	600,00			600,00	600,00		
	4776	Cesce Soluções Informaticas S A	1.616,64	1.616,64			1.616,64	1.616,64		
	4850	Mol2 Multimedia Outdoor On Line, Lda.	738,00	738,00			738,00	738,00		
	4863	Maria Laura Jubildado Prelado	8,00	8,00			8,00	8,00		
	4865	Quinta Sul America, Turismo E Espaço Ruaral, Unipessoal, Lda.	400,00	400,00			400,00	400,00		
	4881	Transdev Interior, S.a	75.603,21	75.603,21			75.603,21	75.603,21		
	4885	JORGE FERNANDO RIBEIRO PEREIRA	111,50	111,50	12,00	12,00	123,50	123,50		
	4887	Globaltendas	6.063,65	6.063,65			6.063,65	6.063,65		
	4889	Equifluxo - Equipamentos E Produtos Industriais, Lda.	1.362,70	1.362,70			1.362,70	1.362,70		
	4902	Lino Sergio Dos Santos Pereira	250,00	250,00			250,00	250,00		
	4946	MATERCARVALHO, LDA	3.351,75	4.996,96		119,93	3.351,75	5.116,89		1.765,14
	4948	Antonio Americo De Carvalho Gomes	913,28	913,28			913,28	913,28		
	4950	Claudio Miguel Pais Ferreira	500,00	500,00			500,00	500,00		
	4953	Instituto De Investigação E Desenvolvimento Tecnologico Em Ciencias Da Construçã		20.910,00				20.910,00		20.910,00
	4955	MANUEL JESUS BERNARDO	2.100,84	2.100,84			2.100,84	2.100,84		
	4957	Associação Portuguesa Da Castana - Refcast	480,00	480,00			480,00	480,00		
	4959	Eletrojarm, Lda.	522,75	522,75			522,75	522,75		
	4962	Pousamil - Comp. E Maq. Industriais, S.a.	770,99	770,99			770,99	770,99		
	4963	MAQUICOMPRESSOR	260,76	260,76			260,76	260,76		
		A TRANSPORTAR ...	9.468.171,57	11.952.338,46	1.520.191,43	2.023.909,63	10.988.363,00	13.976.248,09	656.572,57	3.644.457,66

ENTIDADE		BALANCETE DE TERCEIROS						DATA	ANO	PAGINA
MUNICIPIO M.B.		MES : 12 - DEZEMBRO						2016/05/18	2015	23
		(Com movimentos contabilisticos de liquidação)								
COD. CONTA	TERCEIRO	DESIGNACAO	ANTERIOR		DO PERIODO		ACUMULADO		SALDO	
			DEBITO	CREDITO	DEBITO	CREDITO	DEBITO	CREDITO	DEVEDOR	CREDOR
TRANSPORTE ...			9.468.171,57	11.952.338,46	1.520.191,43	2.023.909,63	10.988.363,00	13.976.248,09	656.572,57	3.644.457,66
	4966	Susana Claudia Teixeira Dos Santos	430,50	430,50			430,50	430,50		
	4968	Fernando Peixinho & Jose Lima - Sroc, Lda	3.874,50	3.874,50			3.874,50	3.874,50		
	4977	Aquacover, Unipessoal, Lda			2.933,55	2.933,55	2.933,55	2.933,55		
	4979	Ambiteste - Tecnologias Ambientais, Lda.	147,60	147,60			147,60	147,60		
	5002	Beatriz Augusta Ribeiro Pereira	648,21	648,21			648,21	648,21		
	5003	Desafios Meticulosos - Unipessoal, Lda.	146,00	146,00		25,00	146,00	171,00		25,00
	5004	Ricardo Vieira Campos			300,00	300,00	300,00	300,00		
	5009	Novalec - Eletronica Industrial De Protecção E Comando, Lda.	2.245,98	2.245,98			2.245,98	2.245,98		
	5010	Biohot - Comércio De Biocombustiveis Solidos, Lda	19.636,93	19.636,93	3.689,08	16.791,95	23.326,01	36.428,88		13.102,87
	5018	Bonusdream - Supermercados, Lda.			59,73	59,73	59,73	59,73		
	5020	Almeida Cunha & Chaves, Lda.	48,09	48,09			48,09	48,09		
	5021	Geonext - Produtos Eletricos, S.a.	418,12	418,12			418,12	418,12		
	5022	Clis - Coelhos Texteis	97,29	97,29			97,29	97,29		
	5024	P & B - Publicidade E Artes Graficas, Lda.	1.295,19	1.295,19			1.295,19	1.295,19		
	5026	Paulo Agostinho Bernardo Salgueiro Da Mariana	625,40	625,40			625,40	625,40		
	5030	Maria Isabel C. Santos F. Lopes	462,50	462,50			462,50	462,50		
	5031	Coelho & Dias, S.a.	229,76	229,76			229,76	229,76		
	5044	Panda Security Portugal, S.a.	3.485,33	3.485,33			3.485,33	3.485,33		
	5046	Buildesp - Produtos De Construção, Lda	151,91	151,91			151,91	151,91		
	5051	Joao Paulo De Andrade Correia	320,00	320,00			320,00	320,00		
	5105	Camara Municipal De Mira	12,78	12,78			12,78	12,78		
	5107	Kpmg & Associados S.r.o.c., S. A.	10.944,54	10.944,54			10.944,54	10.944,54		
	5131	Associação Desportiva Recreativa E Cultural De Aguiar Da Beira	240,00	240,00			240,00	240,00		
	5133	Sidonio Clemencio, Lda	4.200,69	4.200,69			4.200,69	4.200,69		
	5134	Gomes & Vargens - Transportes, Lda.	16,61	16,61			16,61	16,61		
	5139	Lusoevents - Produção Multimedia, Lda	10.012,20	10.012,20			10.012,20	10.012,20		
	5149	Calculprofit Unipessoal, Lda	1.845,00	1.845,00			1.845,00	1.845,00		
	5155	Gomes E Ferrinha De Castro Lda	714,88	714,88			714,88	714,88		
	5166	Interlampadas, Lda.	656,82	656,82			656,82	656,82		
	5167	Coral - Vision Europa S. A.	2.091,00	2.091,00			2.091,00	2.091,00		
	5169	Casas de Campo da Barroca	300,00	300,00			300,00	300,00		
	5174	PEDRO MANUEL LEMOS FONSECA	614,75	614,75			614,75	614,75		
	5175	Antonio Teixeira - Materiais de Construcao, Lda		114,64	114,64		114,64	114,64		
	5178	Fernando Manuel Ramos, Unipessoal, Lda.		4.083,60	4.083,60		4.083,60	4.083,60		
	5179	Vivacidade, Sociedade de Comunicação Social, Sa	123,00	123,00			123,00	123,00		
	5194	Estiloucoupe, Lda.	25,70	25,70			25,70	25,70		
23		EMPRÉSTIMOS OBTIDOS	467.561,96	5.100.865,16	191.154,40		658.716,36	5.100.865,16		4.442.148,80
23.1		Em moeda nacional	467.561,96	5.100.865,16	191.154,40		658.716,36	5.100.865,16		4.442.148,80
23.1.2		De médio e longo prazo	467.561,96	5.100.865,16	191.154,40		658.716,36	5.100.865,16		4.442.148,80
23.1.2.1		EMPRESTIMOS BANCARIOS	155.164,60	1.268.014,01			155.164,60	1.268.014,01		1.112.849,41
A TRANSPORTAR ...			9.468.171,57	11.952.338,46	1.520.191,43	2.023.909,63	10.988.363,00	13.976.248,09	656.572,57	3.644.457,66

ENTIDADE		BALANCETE DE TERCEIROS						DATA	ANO	PAGINA
MUNICIPIO M.B.		MES : 12 - DEZEMBRO		(Com movimentos contabilísticos de liquidação)				2016/05/18	2015	24
COD. CONTA	TERCEIRO	DESIGNAÇÃO	ANTERIOR		DO PERÍODO		ACUMULADO		SALDO	
			DEBITO	CREDITO	DEBITO	CREDITO	DEBITO	CREDITO	DEVEDOR	CREDOR
		TRANSPORTE ...	9.468.171,57	11.952.338,46	1.520.191,43	2.023.909,63	10.988.363,00	13.976.248,09	656.572,57	3.644.457,66
23.1.2.1.1		INSTITUIÇÕES FINANCEIRAS	131.710,37	932.866,02			131.710,37	932.866,02		801.155,65
23.1.2.1.1.1		MONETÁRIAS RESIDENTES								
23.1.2.1.1.1.03		CGD - EMPRESTIMOS NÃO EXCEPCIONADOS	30.718,49	253.042,92			30.718,49	253.042,92		222.324,43
23.1.2.1.1.1.03		9015003026591-Investimentos Diversos (NE)	30.718,49	253.042,92			30.718,49	253.042,92		222.324,43
23.1.2.1.1.2		CGD - EMPRESTIMOS EXCEPCIONADOS	100.991,88	679.823,10			100.991,88	679.823,10		578.831,22
23.1.2.1.1.2.09		9015002174691-Requal.Lg.Tabolado (E)	8.943,13	62.601,91			8.943,13	62.601,91		53.658,78
23.1.2.1.1.2.10		9015002341291-Comp.T.B.Vilar/P.C ampismo(Conclusão)	6.183,74	12.367,49			6.183,74	12.367,49		6.183,75
23.1.2.1.1.2.11		9015002342091-Reab.Centro Historico Leomil (E)	5.553,86	11.107,71			5.553,86	11.107,71		5.553,85
23.1.2.1.1.2.12		9015002343991-Entradas na Vila Mta Norte e Sul (E)	5.311,71	10.623,42			5.311,71	10.623,42		5.311,71
23.1.2.1.1.2.13		9015002344791-Benef.EM 519 à EN 226 (E)	5.335,35	10.670,70			5.335,35	10.670,70		5.335,35
23.1.2.1.1.2.14		9015003099091-Habituação Social (E)	11.081,88	149.218,06			11.081,88	149.218,06		138.136,18
23.1.2.1.1.2.19		9015003358291-Malha Viária (E)	8.462,55	29.618,93			8.462,55	29.618,93		21.156,38
23.1.2.1.1.2.20		9015003026591-Investimentos Diversos (E)	50.119,66	393.614,88			50.119,66	393.614,88		343.495,22
23.1.2.1.3		BANCO BPI	23.454,23	335.147,99			23.454,23	335.147,99		311.693,76
23.1.2.1.3.1		BPI - Empréstimos não excepcionados	15.695,67	224.037,20			15.695,67	224.037,20		208.341,53
23.1.2.1.3.1.01		Construção do Pavilhão Municipal (NE)	15.695,67	224.037,20			15.695,67	224.037,20		208.341,53
23.1.2.1.3.2		BPI - Empréstimos excepcionados	7.758,56	111.110,79			7.758,56	111.110,79		103.352,23
23.1.2.1.3.2.01		Construção do Pavilhão Municipal (E)	7.758,56	111.110,79			7.758,56	111.110,79		103.352,23
23.1.2.3		Outros empréstimos obtidos	312.397,36	3.832.851,15	191.154,40		503.551,76	3.832.851,15		3.329.299,39
23.1.2.3.3		PREDE - ESTADO PORTUGUÊS	191.154,40	1.529.235,20	191.154,40		382.308,80	1.529.235,20		1.146.926,40
23.1.2.3.4		PAEL - ESTADO PORTUGUES	121.242,96	2.303.615,95			121.242,96	2.303.615,95		2.182.372,99
24		ESTADO E OUTROS ENTES PÚBLICOS	1.302.178,85	1.336.826,99	151.299,14	131.702,18	1.453.477,99	1.468.529,17		15.051,18
24.2		Retenção de impostos sobre rendimentos	290.736,56	317.123,08	26.061,52	25.227,50	316.798,08	342.350,58		25.552,50
24.2.1		Trabalho dependente	266.704,00	290.699,00	23.995,00	23.020,00	290.699,00	313.719,00		23.020,00
24.2.2		Trabalho independente	24.032,56	26.424,08	2.066,52	2.207,50	26.099,08	28.631,58		2.532,50
24.3		Imposto sobre o valor acrescentado	291.339,75	281.669,26	64.073,79	45.109,73	355.413,54	326.778,99	28.634,55	
24.3.2		Iva - dedutível	27.916,80	26.364,52	20.289,61	21.841,89	48.206,41	48.206,41		
24.3.2.1		Existências	22.251,65	21.408,85	19.844,85	20.687,65	42.096,50	42.096,50		
24.3.2.1.3		Taxa 6%	17.139,40	17.139,40	19.783,12	19.783,12	36.922,52	36.922,52		
24.3.2.1.5		Taxa 23%	5.112,25	4.269,45	61,73	904,53	5.173,98	5.173,98		
24.3.2.2		Imobilizado	432,81	432,81			432,81	432,81		
24.3.2.2.3		Taxa 6%	313,22	313,22			313,22	313,22		
24.3.2.2.5		Taxa 23%	119,59	119,59			119,59	119,59		
24.3.2.3		Outros bens e serviços	5.232,34	4.522,86	444,76	1.154,24	5.677,10	5.677,10		
24.3.2.3.5		Taxa 23%	5.232,34	4.522,86	444,76	1.154,24	5.677,10	5.677,10		
24.3.3		Iva - liquidado	5.330,69	7.934,10	3.928,96	1.325,55	9.259,65	9.259,65		
24.3.3.1		Operações gerais	5.330,69	7.548,85	3.543,71	1.325,55	8.874,40	8.874,40		
24.3.3.1.3		Taxa 6%		9,40	9,40		9,40	9,40		
24.3.3.1.4		Taxa 13%		16,87	16,87		16,87	16,87		
24.3.3.1.5		Taxa 23%	5.330,69	7.522,58	3.517,44	1.325,55	8.848,13	8.848,13		
24.3.3.3		OPERAÇÕES INTRACOMUNITÁRIAS		385,25	385,25		385,25	385,25		
24.3.3.3.5		Taxa 23%		385,25	385,25		385,25	385,25		
24.3.4		Iva - regularizações	15.082,39	15.032,19		50,20	15.082,39	15.082,39		
		A TRANSPORTAR ...	10.259.717,58	17.404.625,32	1.761.625,92	2.072.304,57	12.021.343,50	19.476.929,89	656.572,57	8.112.158,96

ENTIDADE		BALANCETE DE TERCEIROS						DATA	ANO	PAGINA
MUNICIPIO M.B.		(Com movimentos contabilísticos de liquidação)						2016/05/18	2015	25
COD. CONTA	TERCEIRO	DESIGNAÇÃO	ANTERIOR		DO PERÍODO		ACUMULADO		SALDO	
			DEBITO	CREDITO	DEBITO	CREDITO	DEBITO	CREDITO	DEVEDOR	CREDOR
TRANSPORTE ...			10.259.717,58	17.404.625,32	1.761.625,92	2.072.304,57	12.021.343,50	19.476.929,89	656.572,57	8.112.158,96
24.3.4.1		Mensais(ou trimestrais) a favor da entidade	120,25	70,05		50,20	120,25	120,25		
24.3.4.1.5		Taxa 23%	120,25	70,05		50,20	120,25	120,25		
24.3.4.2		Mensais(ou trimestrais) a favor do estado	14.962,14	14.962,14			14.962,14	14.962,14		
24.3.4.2.3		Taxa 6%	14.962,14	14.962,14			14.962,14	14.962,14		
24.3.5		Iva - apuramento	34.812,32	34.812,32	21.892,09	21.892,09	56.704,41	56.704,41		
24.3.6		Iva - a pagar	4.539,68	8.387,75			4.539,68	8.387,75		3.848,07
24.3.7		Iva - a recuperar	14.519,49		17.963,13		32.482,62		32.482,62	
24.3.8		Iva - reembolsos pedidos	189.138,38	189.138,38			189.138,38	189.138,38		
24.4		Restantes impostos		509,39				509,39		509,39
24.4.1		Imposto de selo		3,00				3,00		3,00
24.4.1.6		IMPOSTO DE SELO -AÇ.ONEROSA OU DOAÇÃO (1)		3,00				3,00		3,00
24.4.9		OUTROS IMPOSTOS - Imposto Profissional		506,39				506,39		506,39
24.5		Contribuições para a Segurança Social	720.102,54	737.525,26	61.163,83	61.364,95	781.266,37	798.890,21		17.623,84
24.5.1		ADSE	62.574,24	62.529,99	5.383,72	5.383,72	67.957,96	67.913,71	44,25	
24.5.1.1		ADSE-DESCONTO DO PESSOAL	62.507,86	61.980,26	4.811,87	5.339,47	67.319,73	67.319,73		
24.5.1.3		ADSE - DESCONTO DE DALILA DIAS	66,38	549,73	571,85	44,25	638,23	593,98	44,25	
24.5.2		CAIXA GERAL DE APOSENTAÇÕES	156.506,06	169.448,16	12.941,97	13.061,04	169.448,03	182.509,20		13.061,17
24.5.2.1		CGA-DESCONTOS DO PESSOAL	156.506,06	169.448,16	12.941,97	13.061,04	169.448,03	182.509,20		13.061,17
24.5.3		IGFSS	501.022,24	505.547,11	42.838,14	42.920,19	543.860,38	548.467,30		4.606,92
24.5.3.1		IGFSS-DESCONTOS DO PESSOAL	48.704,60	53.229,47	4.524,87	4.606,92	53.229,47	57.836,39		4.606,92
24.5.3.2		IGFSS-ENCARGOS DA AUTARQUIA	452.317,64	452.317,64	38.313,27	38.313,27	490.630,91	490.630,91		
	2127	CAIXA GERAL DE APOSENTACOES	347.618,73	347.618,73	28.747,66	28.747,66	376.366,39	376.366,39		
	2247	Instituto De Solidariedade E Segurança Social	104.698,91	104.698,91	9.565,61	9.565,61	114.264,52	114.264,52		
25		DEVEDORES E CREDORES PELA EXECUÇÃO DO ORÇAMENTO	24.693.710,85	24.764.506,51	2.490.581,71	2.419.786,05	27.184.292,56	27.184.292,56		
25.1		Devedores pela execução do orçamento	12.266.417,81	12.266.417,81	1.246.467,24	1.246.467,24	13.512.885,05	13.512.885,05		
25.2		Credores pela execução do orçamento	12.427.293,04	12.498.088,70	1.244.114,47	1.173.318,81	13.671.407,51	13.671.407,51		
26		OUTROS DEVEDORES E CREDORES	16.684.317,06	17.122.329,94	1.782.849,90	1.439.447,62	18.467.166,96	18.561.777,56		94.610,60
26.1		Fornecedores de imobilizado	4.591.756,87	4.599.777,90	271.858,57	262.755,58	4.863.615,44	4.862.533,48	1.081,96	
26.1.1		Fornecedores de imobilizado, c/c	4.171.896,46	4.426.940,15	268.992,48	259.889,49	4.440.888,94	4.686.829,64		245.940,70
	91	INSERCOL - INDUSTRIA DE SERRALHARIA E COBERTURAS, LDA.	27.924,64	27.924,64			27.924,64	27.924,64		
	97	JEREMIAS DE MACEDO & CA. LDA.	258.847,82	258.847,82	24.129,29	24.129,29	282.977,11	282.977,11		
	176	ASCOP CONSTRUÇÃO CIVIL E OBRAS PUBLICAS, LDA	138.745,74	165.833,91	27.088,17		165.833,91	165.833,91		
	595	FLOPONOR FLORESTAS E OBRAS PUBLICAS DO NORTE S A	619.954,25	619.954,25			619.954,25	619.954,25		
	891	EMBEIRAL- EMPREITEIROS DAS BEIRAS, S.A.	1.229.638,44	1.229.638,44			1.229.638,44	1.229.638,44		
	959	Casfri Frio De Castelo Lda	1.377,60	1.377,60			1.377,60	1.377,60		
	969	ARISTIDES & SERGIO,LDA.	107,16	107,16			107,16	107,16		
	1108	TERRASROGER - TERRAPLANAGENS, Lda.				14.755,20		14.755,20		14.755,20
	1157	JOSE ANTONIO CORREIA BATISTA	1.231,85	1.231,85			1.231,85	1.231,85		
	1277	CONSTRUCOES DEMO, LDA.	69.001,96	69.001,96			69.001,96	69.001,96		
	1298	JOSE DOS SANTOS DE JESUS	11.255,08	11.255,08			11.255,08	11.255,08		
	1400	ALVITE-RETROS Terraplanagens e Desaterros, Lda	39.934,71	39.934,71			39.934,71	39.934,71		
	1482	RETROBEIRA DE ANTÓNIO A. SERRALHEIRO- AL.MAQ.EQ.LDA	35.983,95	86.019,45			35.983,95	86.019,45		50.035,50
A TRANSPORTAR ...			40.103.519,69	47.581.477,27	4.622.219,16	4.835.287,35	44.725.738,85	52.416.764,62	689.099,44	8.380.125,21

ENTIDADE		BALANCETE DE TERCEIROS						DATA	ANO	PAGINA
MUNICIPIO M.B.		(Com movimentos contabilísticos de liquidação)						2016/05/18	2015	26
COD. CONTA	TERCEIRO	DESIGNAÇÃO	ANTERIOR		DO PERIODO		ACUMULADO		SALDO	
			DEBITO	CREDITO	DEBITO	CREDITO	DEBITO	CREDITO	DEVEDOR	CREADOR
		TRANSPORTE ...	40.103.519,69	47.581.477,27	4.622.219,16	4.835.287,35	44.725.738,85	52.416.764,62	689.099,44	8.380.125,21
	1510	SOCIMATEUS-INDÚSTRIA DE CAIXILHARIA, LDA.	11.625,04	11.625,04			11.625,04	11.625,04		
	1998	JOAO CHIQUILHO	31.387,50	31.387,50			31.387,50	31.387,50		
	2080	MEDIDATA-SISTEMAS DE INFORMAÇÃO PARA AUTARQUIAS,S.A.	37.361,25	37.361,25			37.361,25	37.361,25		
	2470	BRICANTEL - COM. MATERIAL ELECTRICO DE BRAGANCA, LDA	5.040,54	5.040,54			5.040,54	5.040,54		
	2687	PH INFORMATICA	6.147,54	6.147,54			6.147,54	6.147,54		
	3004	MAXI PC - SISTEMAS INFORMATICOS	7.559,46	7.559,46			7.559,46	7.559,46		
	3479	CINGULO - Arquitectura e Engenharia Unipessoal, lda.	276,75	276,75			276,75	276,75		
	4030	MANUEL PEREIRA DA CRUZ & FILHOS, LDª	5.081,64	5.081,64			5.081,64	5.081,64		
	4074	EYSSA-THESIS TECNOLOGIA DE SISTEMAS ELECTRONICOS, SA			23.933,34	23.933,34	23.933,34	23.933,34		
	4250	SOSATEC - ASISTENCIA TECNICA, LDA.	1.543,25	1.543,25			1.543,25	1.543,25		
	4457	CIVILCASA II - CONSTRUÇÕES, S.A.	16.900,88	16.900,88			16.900,88	16.900,88		
	4474	PROFILTEC - CAIXILHARIAS UNIPESSOAL, LDA	1.272,41	1.272,41			1.272,41	1.272,41		
	4505	MAGNETIK VALUE, LDA	13.407,00	13.407,00			13.407,00	13.407,00		
	4507	IRMÃOS ALMEIDA CABRAL, LDA	1.327.254,61	1.327.254,61			1.327.254,61	1.327.254,61		
	4508	CONSTRUÇÕES EZEQUIEL PINHO MORBEIRA, LDA	77.084,17	96.576,69	8.634,07		85.718,24	96.576,69		10.858,45
	4728	Dst Solar, S.a.	45.765,21	45.765,21			45.765,21	45.765,21		
	4889	Equifluxo - Equipamentos E Produtos Industriais, Lda.	639,56	639,56			639,56	639,56		
	4945	E2 - Consultores, Lda	88.988,04	88.988,04			88.988,04	88.988,04		
	4969	Direção Geral Do Território	910,20	910,20			910,20	910,20		
	4977	Aquacover, Unipessoal, Ldaª				2.933,55		2.933,55		2.933,55
	5009	Novalec - Electronica Industrial De Protecção E Comando, Lda.	2.245,98	2.245,98			2.245,98	2.245,98		
	5034	Fam - Fundo De Apoio Municipal	35.562,00	35.562,00	35.563,00	35.563,00	71.125,00	71.125,00		
	5038	Irmãos Almeida Cabral Ii - Ambiente S.a		158.427,50				158.427,50		158.427,50
	5044	Panda Security Portugal, S.a.	3.485,33	3.485,33			3.485,33	3.485,33		
	5125	Onecom Lda	12.281,55	12.281,55			12.281,55	12.281,55		
	5128	Julcar Mobiliário Integrado, S.a.	6.020,85	6.020,85			6.020,85	6.020,85		
	5132	Isete - Inovação, Soluções Económicas E Tecnologia Ecológica, S. A.			28.908,32	28.908,32	28.908,32	28.908,32		
	5146	Gabriel Pinto Centeio	52,50	52,50			52,50	52,50		
	5186	Castromuros, Unipessoal Lda				8.930,50		8.930,50		8.930,50
	5191	Sistelmar - Sociedade de Construções, Lda			37.518,90	37.518,90	37.518,90	37.518,90		
	5192	Carlos Gil - Obras Publicas, Construcao Sivil e Montagens Electricas, Ldaª			81.417,39	81.417,39	81.417,39	81.417,39		
	5199	Maria de Sao Joao Salgueiro Garfinho			1.800,00	1.800,00	1.800,00	1.800,00		
26.1.3		FORNECEDORES DE IMOBILIZADO C/ CAUÇÃO	159.737,44	166.690,21	2.866,09	2.866,09	162.603,53	169.556,30		6.952,77
26.1.3.1		FORNECEDORES DE IMOBILIZADO-INDIVIDUAL	159.737,44	166.690,21	2.866,09	2.866,09	162.603,53	169.556,30		6.952,77
	91	INSERCOL - INDUSTRIA DE SERRALHARIA E COBERTURAS, LDA.	3.876,82	3.876,82			3.876,82	3.876,82		
		A TRANSPORTAR ...	40.263.257,13	47.748.167,48	4.625.085,25	4.838.153,44	44.888.342,38	52.586.320,92	689.099,44	8.387.077,98

ENTIDADE		BALANCETE DE TERCEIROS						DATA	ANO	PAGINA
MUNICIPIO M.B.		(Com movimentos contabilísticos de liquidação)						2016/05/18	2015	27
COD. CONTA	TERCEIRO	DESIGNAÇÃO	ANTERIOR		DO PERÍODO		ACUMULADO		SALDO	
			DEBITO	CREDITO	DEBITO	CREDITO	DEBITO	CREDITO	DEVEDOR	CREDOR
		TRANSPORTE ...	40.263.257,13	47.748.167,48	4.625.085,25	4.838.153,44	44.888.342,38	52.586.320,92	689.099,44	8.387.077,98
	176	ASCOP CONSTRUÇÃO CIVIL E OBRAS PUBLICAS, LDA	4.374,42	4.374,42	2.866,09	2.866,09	7.240,51	7.240,51		
	595	FLOPONOR FLORESTAS E OBRAS PUBLICAS DO NORTE S A	29.243,12	29.243,12			29.243,12	29.243,12		
	891	EMBEIRAL- EMPREITEIROS DAS BEIRAS, S.A.	57.955,72	57.955,72			57.955,72	57.955,72		
	963	MANUEL BAPTISTA GOMES, SOCIEDADE UNIPESSOAL, LDA.	2.771,03				2.771,03		2.771,03	
	1277	CONSTRUCOES DEMO, LDA.	2.375,49	2.375,49			2.375,49	2.375,49		
	2721	Camara Municipal De Moimenta Da Beira		15.279,29				15.279,29		15.279,29
	3858	SOCIBEIRAL - SOCIEDADE DE PEDREIRAS DAS BEIRAS, LDA	3.462,50				3.462,50		3.462,50	
	3878	ENEAGONO DESIGUAL - GESTÃO COMERCIAL,LDA.	2.093,00				2.093,00		2.093,00	
	4507	IRMÃOS ALMEIDA CABRAL, LDA	53.585,34	53.585,35			53.585,34	53.585,35		
26.1.8		Fornecedores imobilizado - Facturas em recepção e	6.147,54	6.147,54			6.147,54	6.147,54		0,01
	2687	PH INFORMATICA	6.147,54	6.147,54			6.147,54	6.147,54		
26.1.9		Adiantamentos a fornecedores de imobilizado	253.975,43				253.975,43		253.975,43	
	2044	TRIBUNAL JUDICIAL DE MOIMENTA DA BEIRA	4.140,35				4.140,35		4.140,35	
	2963	INSTITUTO DE GESTÃO FINANCEIRA E PATRIMONIAL DA JUSTIÇA	205.461,77				205.461,77		205.461,77	
	4476	INSTITUTO DE GESTAO FINANCEIRA E EQUIPAMENTOS DA JUSTIÇA	44.373,31				44.373,31		44.373,31	
26.2		Pessoal	2.179.969,31	2.180.647,54	190.023,50	190.023,61	2.369.992,81	2.370.671,15		678,34
26.2.1		Remunerações a pagar aos membros dos órg.autarquic	232.091,71	232.091,71	18.643,71	18.643,71	250.735,42	250.735,42		
	2721	Camara Municipal De Moimenta Da Beira	232.091,71	232.091,71	18.643,71	18.643,71	250.735,42	250.735,42		
26.2.2		Remunerações a pagar ao pessoal	1.933.238,07	1.933.238,07	170.243,36	170.243,36	2.103.481,43	2.103.481,43		
	974	ANTONIO MANUEL PINTO OLIVEIRA	143,15	143,15			143,15	143,15		
	1225	DALILA MARISA DA CONCEICAO DIAS AUGUSTO	190,37	190,37			190,37	190,37		
	2721	Camara Municipal De Moimenta Da Beira	1.932.904,55	1.932.904,55	170.243,36	170.243,36	2.103.147,91	2.103.147,91		
26.2.9		Outras operações com o pessoal	14.639,53	15.317,76	1.136,43	1.136,54	15.775,96	16.454,30		678,34
26.2.9.1		COMPANHIA DE SEGUROS IMPÉRIO	252,34	275,28	22,94	22,94	275,28	298,22		22,94
26.2.9.2		SMB - Associação de Funcionários do Municipio de M	7.179,17	7.834,46	655,25	655,36	7.834,42	8.489,82		655,40
26.2.9.7		DESCONTOS JUDICIAIS	7.208,02	7.208,02	458,24	458,24	7.666,26	7.666,26		
26.3		Sindicatos	3.816,36	4.145,36	328,85	320,82	4.145,21	4.466,18		320,97
26.3.1		STAL	2.552,45	2.780,35	213,35	205,32	2.765,80	2.985,67		219,87
26.3.3		SINDICATO TRABALHADORES FUNÇÃO PUBLICA	235,86	257,42	21,56	21,56	257,42	278,98		21,56
26.3.4		SINTAP-SIND. TRAB. ADMINISTRAÇÃO PÚBLICA	923,55	993,59	84,44	84,44	1.007,99	1.078,03		70,04
26.3.8		SINDICATO QUADROS TECNICOS DO ESTADO	104,50	114,00	9,50	9,50	114,00	123,50		9,50
26.7		Consultores, assessores e intermediários	2.570,25	3.345,15	774,90		3.345,15	3.345,15		
	3900	RAFAEL VALE E REIS	2.570,25	3.345,15	774,90		3.345,15	3.345,15		
26.8		Devedores e credores diversos	9.906.204,27	10.334.413,99	1.319.864,08	986.347,61	11.226.068,35	11.320.761,60		94.693,25
26.8.2		Devedores de transferências p/as autarquias locais	8.491.390,49	8.446.586,26	1.068.157,89	782.480,34	9.559.548,38	9.229.066,60	330.481,78	
26.8.2.1		Estado	5.689.934,77	5.679.690,54	765.290,30	775.534,53	6.455.225,07	6.455.225,07		
		A TRANSPORTAR ...	42.709.736,02	49.942.453,07	4.816.212,50	5.028.497,87	47.525.948,52	54.970.950,94	943.074,87	8.388.077,29

ENTIDADE		BALANCETE DE TERCEIROS						DATA	ANO	PAGINA
MUNICIPIO M.B.		(Com movimentos contabilísticos de liquidação)						2016/05/18	2015	28
COD. CONTA	TERCEIRO	DESIGNAÇÃO	ANTERIOR		DO PERÍODO		ACUMULADO		SALDO	
			DEBITO	CREDITO	DEBITO	CREDITO	DEBITO	CREDITO	DEVEDOR	CREADOR
TRANSPORTE ...			42.709.736,02	49.942.453,07	4.816.212,50	5.028.497,87	47.525.948,52	54.970.950,94	943.074,87	8.388.077,29
26.8.2.1.1		O.E.	5.672.822,77	5.662.578,54	761.781,50	772.025,73	6.434.604,27	6.434.604,27		
26.8.2.1.1.1		(DESAGREGAR PELAS ENTIDADES)	300.992,77	290.748,54	285.106,50	295.350,73	586.099,27	586.099,27		
26.8.2.1.1.2		RECEITAS DO O.E.	5.371.830,00	5.371.830,00	476.675,00	476.675,00	5.848.505,00	5.848.505,00		
26.8.2.1.2	789	CATIVAÇÃO DE VERBA	17.112,00	17.112,00	3.508,80	3.508,80	20.620,80	20.620,80		
		DGAL-DIRECCAO-GERAL DAS	1.728,00	1.728,00	432,00	432,00	2.160,00	2.160,00		
	4154	AUTARQUIAS LOCAIS								
		ADMINISTRAÇÃO CENTRAL DO SISTEMA	15.384,00	15.384,00	3.076,80	3.076,80	18.460,80	18.460,80		
		DE SAUDE								
26.8.2.3		Fundos comunitários	2.801.455,72	2.766.895,72	302.867,59	6.945,81	3.104.323,31	2.773.841,53	330.481,78	
26.8.2.3.1		FEDER	2.801.455,72	2.766.895,72	302.867,59	6.945,81	3.104.323,31	2.773.841,53	330.481,78	
26.8.2.3.1.1		III QC	2.766.895,72	2.766.895,72	302.867,59	6.945,81	3.069.763,31	2.773.841,53	295.921,78	
26.8.2.3.1.3		CCDRN - ON	34.560,00				34.560,00		34.560,00	
26.8.2.3.1.3.1		O PRIMEIRO RELVADO	34.560,00				34.560,00		34.560,00	
26.8.4		Credores de transferências das	1.004.736,07	1.499.977,60	215.878,29	148.887,17	1.220.614,36	1.648.864,77		428.250,41
		autarquias locais								
26.8.4.1		Administração autárquica	347.812,54	818.249,55	144.637,18	100.950,58	492.449,72	919.200,13		426.750,41
26.8.4.1.1	238	Associações de municípios	29.312,19	32.912,19	5.100,00	1.500,00	34.412,19	34.412,19		
		ASSOCIACAO NACIONAL DE	4.756,00	4.756,00			4.756,00	4.756,00		
	387	MUNICIPIOS PORTUGUESES								
		ASSOCIACAO DE MUNICIPIOS DO VALE	24.491,02	28.091,02	5.100,00	1.500,00	29.591,02	29.591,02		
		DO DOURO SUL								
	985	ASSOCIACAO REGIONAL DOS	65,17	65,17			65,17	65,17		
		MUNICIPIOS DO VALE DO TAVORA								
26.8.4.1.4		Freguesias	282.938,35	287.461,95	32.849,18	28.325,58	315.787,53	315.787,53		
	117	JUNTA DE FREGUESIA DE SEVER	14.077,76	14.077,76	1.759,72	1.759,72	15.837,48	15.837,48		
	164	JUNTA DE FREGUESIA DE BALDOS	7.691,76	7.691,76			7.691,76	7.691,76		
	165	JUNTA DE FREGUESIA DE CABACOS	20.833,00	20.833,00			20.833,00	20.833,00		
	202	JUNTA DE FREGUESIA DE CASTELO	12.001,48	12.001,48	1.247,00	1.247,00	13.248,48	13.248,48		
	203	JUNTA FREGUESIA DE LEOMIL	12.005,56	13.255,56	1.250,00		13.255,56	13.255,56		
	206	JUNTA DE FREGUESIA DE PAÇÓ	22.023,24	22.023,24	3.023,58	3.023,58	25.046,82	25.046,82		
	207	JUNTA DE FREGUESIA DE SARZEDO	5.863,23	5.863,23			5.863,23	5.863,23		
	2446	JUNTA DE FREGUESIA DE ALVITE	28.542,30	30.542,30	14.000,00	12.000,00	42.542,30	42.542,30		
	2525	JUNTA DE FREGUESIA DE MOIMENTA	16.260,24	16.260,24	7.366,80	7.366,80	23.627,04	23.627,04		
		DA BEIRA								
	2876	JUNTA DE FREGUESIA DO VILAR	7.941,76	7.941,76			7.941,76	7.941,76		
	3007	JUNTA DE FREGUESIA DA RUA	7.842,78	7.842,78			7.842,78	7.842,78		
	3034	JUNTA DE FREGUESIA DE PARADINHA	6.440,56	6.440,56			6.440,56	6.440,56		
	3074	JUNTA DE FREGUESIA DE CARIA	13.666,24	13.666,24	2.928,48	2.928,48	16.594,72	16.594,72		
	3258	JUNTA DE FREGUESIA DE ARCOZELOS	26.104,77	26.104,77			26.104,77	26.104,77		
	4588	FREGUESIA DE PARADINHA E NAGOSA	10.006,02	10.006,02			10.006,02	10.006,02		
	4589	FREGUESIA DE PERAVELHA, ALDEIA	35.426,25	35.426,25			35.426,25	35.426,25		
		DE NACOMBA E ARIZ								
	4590	FREGUESIA DE PEVA E SEGÕES	36.211,40	37.485,00	1.273,60		37.485,00	37.485,00		
26.8.4.1.6		FUNDO DE APOIO MUNICIPAL - FAM	35.562,00	497.875,41	106.688,00	71.125,00	142.250,00	569.000,41		426.750,41
26.8.4.1.6.1		FUNDO DE APOIO MUNICIPAL - FAM -	35.562,00	71.125,00	35.563,00	71.125,00	71.125,00	142.250,00		71.125,00
		CURTO PRAZO								
26.8.4.1.6.2		FUNDO DE APOIO MUNICIPAL - FAM -		426.750,41	71.125,00		71.125,00	426.750,41		355.625,41
		MEDIO E LONGO PRAZO								
26.8.4.2		Administrações privadas	656.923,53	681.728,05	71.241,11	47.936,59	728.164,64	729.664,64		1.500,00
26.8.4.2.1		Instituições particulares	656.923,53	681.728,05	71.241,11	47.936,59	728.164,64	729.664,64		1.500,00
	113	COMISSAO FABRIQUEIRA DA IGREJA	1.250,00	1.250,00			1.250,00	1.250,00		
		PAROQUIAL DE PEVA								
	117	JUNTA DE FREGUESIA DE SEVER	879,86	879,86			879,86	879,86		
	125	ASSOCIACAO RECREATIVA E CULTURAL	26.953,36	26.953,36			26.953,36	26.953,36		
		ARCOZELENSE (ARCA)								
	126	CLUBE DE DESPORTO E RECREIO DE	106.000,00	106.000,00	7.000,00	7.000,00	113.000,00	113.000,00		
		MOIMENTA DA BEIRA								
	135	CASA DO POVO DE LEOMIL	18.311,86	18.311,86	5.503,35	5.503,35	23.815,21	23.815,21		
A TRANSPORTAR ...			52.205.862,58	59.889.016,93	6.100.248,68	5.959.865,38	58.306.111,26	65.848.882,31	1.273.556,65	8.816.327,70

ENTIDADE		BALANCETE DE TERCEIROS						DATA	ANO	PAGINA
MUNICIPIO M.B.		(Com movimentos contabilísticos de liquidação)						2016/05/18	2015	29
COD. CONTA	TERCEIRO	DESIGNAÇÃO	ANTERIOR		DO PERÍODO		ACUMULADO		SALDO	
			DEBITO	CREDITO	DEBITO	CREDITO	DEBITO	CREDITO	DEVEDOR	CREDOR
		TRANSPORTE ...	52.205.862,58	59.889.016,93	6.100.248,68	5.959.865,38	58.306.111,26	65.848.882,31	1.273.556,65	8.816.327,70
	152	CLUBE DESPORTIVO DE LEOMIL	8.000,00	8.000,00			8.000,00	8.000,00		
	198	ASS. HUMANITARIA BOMBEIROS VOLUNTARIOS Mta. DA BEIRA	89.500,00	100.000,00	10.500,00		100.000,00	100.000,00		
	206	JUNTA DE FREGUESIA DE PAÇÓ	3.381,48	3.381,48			3.381,48	3.381,48		
	261	ASSOCIACAO PORT. DOS MUNICIPIOS COM CENTRO HISTORICO	274,34	274,34			274,34	274,34		
	388	FABRICA DA IGREJA DA PAROQUIA DE CABAÇOS	1.625,00	1.625,00			1.625,00	1.625,00		
	474	CENTRO SOCIAL E CULTURAL DE SEVER	12.750,00	12.750,00			12.750,00	12.750,00		
	492	COMISSAO FABRIQUEIRA DA PAROQUIA DE SEVER	4.500,00	4.500,00			4.500,00	4.500,00		
	500	ASSOCIACAO DE PROMOCAO SOCIAL - GENTE DA NAVE	40.905,90	40.905,90	8.843,98	8.843,98	49.749,88	49.749,88		
	556	COMISSAO FABRIQUEIRA DA IGREJA PAROQUIAL DE ARCOZELOS	4.000,00	4.000,00			4.000,00	4.000,00		
	584	IFEC-FUNDACAO RODRIGUES DA SILVEIRA	7.182,72	7.182,72			7.182,72	7.182,72		
	591	ASSOCIACAO DE CULTURA E RECREIO DE VILA DA RUA	10.712,45	10.712,45	3.525,39	3.525,39	14.237,84	14.237,84		
	609	BEIRA DOURO - ASSOCIACAO DESENV.DO VALE DO DOURO	1.250,00	1.250,00	15.000,00	15.000,00	16.250,00	16.250,00		
	800	FABRICA DA IGREJA PAROQUIAL DA FREGUESIA DE PACO	2.000,00	2.000,00			2.000,00	2.000,00		
	851	ASSOCIACAO DE DESENVOLVIMENTO RURAL "LOBOS UIVAM"	2.000,00	2.000,00			2.000,00	2.000,00		
	960	PEDALADAS - CLUBE DE CICLOTURISMO	2.000,00	2.000,00			2.000,00	2.000,00		
	985	ASSOCIACAO REGIONAL DOS MUNICIPIOS DO VALE DO TAVORA	64.022,60	76.827,12	12.804,52		76.827,12	76.827,12		
	1087	FLORESTA XXI - ASSO. PRODUTORES FLORESTAIS DE PERIMETRO DE LEOMIL	10.000,00	10.000,00			10.000,00	10.000,00		
	1124	CENTRO SOCIAL E PAROQUIAL CASIMIRO E ELVIRA LEMOS	8.349,74	8.349,74	1.805,22	1.805,22	10.154,96	10.154,96		
	1160	FABRICA DA IGREJA PAROQUIAL DE ALDEIA DE NACOMBA		1.500,00				1.500,00		1.500,00
	1299	ARTENAVE ATELIER ASSOCIAÇÃO DE SOLIDARIEDADE	11.272,00	11.272,00			11.272,00	11.272,00		
	1997	ASSO. DE SOLIDA. SOCIAL DE S. MARTINHO - PEVA	34.324,70	34.324,70			34.324,70	34.324,70		
	2029	Confraria Do Santissimo Sacramento Da Freguesia Do Vilar	6.250,00	6.250,00			6.250,00	6.250,00		
	2059	UNICEF	100,00	100,00			100,00	100,00		
	2133	Agrupamento de Escolas de Moimenta da Beira	81.200,27	81.200,27			81.200,27	81.200,27		
	2138	FEDERAÇÃO DE ANDEBOL DE PORTUGAL	1.500,00	1.500,00			1.500,00	1.500,00		
	2250	FABRICA DA IGREJA PAROQUIAL DE LEOMIL	12.500,00	12.500,00			12.500,00	12.500,00		
	2426	CASA DO BENFICA - CONCELHO DE MOIMENTA DA BEIRA	9.000,00	9.000,00			9.000,00	9.000,00		
	2434	ASSOC. ESCOLA PRÁTICA D. DE ANDEBOL DE Mta DA BEIRA	40.000,00	40.000,00	5.000,00	5.000,00	45.000,00	45.000,00		
	2627	CENTRO DE SOLIDARIEDADE SOCIAL CABACENSE	8.242,77	8.242,77			8.242,77	8.242,77		
	3168	CONFRARIA DA CASTANHA	1.000,00	1.000,00			1.000,00	1.000,00		
	3478	SMB - ASSOC. FUNCIONARIOS DO MUNICIPIO DE MOIMENTA DA BEIRA	6.000,00	6.000,00			6.000,00	6.000,00		
		A TRANSPORTAR ...	52.205.862,58	59.889.016,93	6.100.248,68	5.959.865,38	58.306.111,26	65.848.882,31	1.273.556,65	8.816.327,70

ENTIDADE		BALANCETE DE TERCEIROS						DATA	ANO	PAGINA
MUNICIPIO M.B.		MES : 12 - DEZEMBRO						2016/05/18	2015	30
		(Com movimentos contabilísticos de liquidação)								
COD. CONTA	TERCEIRO	DESIGNAÇÃO	ANTERIOR		DO PERÍODO		ACUMULADO		SALDO	
			DEBITO	CREDITO	DEBITO	CREDITO	DEBITO	CREDITO	DEVEDOR	CREADOR
		TRANSPORTE ...	52.205.862,58	59.889.016,93	6.100.248,68	5.959.865,38	58.306.111,26	65.848.882,31	1.273.556,65	8.816.327,70
	3567	CENTRO DE BEM ESTAR E REPOUSO DA PARÓQUIA DE SEVER	11.764,48	11.764,48	1.258,65	1.258,65	13.023,13	13.023,13		
	4191	SUCESSO DA MEMORIA - ASSOCIAÇÃO DE DESENVOLVIMENTO LOCAL E RURAL	2.000,00	2.000,00			2.000,00	2.000,00		
	4192	ASSOCIAÇÃO DE CAÇADORES DE ALVITE	500,00	500,00			500,00	500,00		
	4957	Associação Portuguesa Da Castana - Refcast	960,00	960,00			960,00	960,00		
	4964	IGREJA EVANGÉLICA BATISTA DE LEOMIL	3.750,00	3.750,00			3.750,00	3.750,00		
	5056	Ajdl - Associação Jovens Da Diocese De Lamego	700,00	700,00			700,00	700,00		
	5158	Liga Dos Amigos Do Hospital De Lamego	10,00	10,00			10,00	10,00		
26.8.5		DEVEDORES E CREDORES DE OPERAÇÕES NÃO ORÇAMENTAIS	1.486,97	1.836,96	35,41	88,86	1.522,38	1.925,82		403,44
26.8.5.1		INSTITUTO PORTUGUES DA QUALIDADE		61,76				61,76		61,76
26.8.5.2		DIRECÇÃO GERAL DAS FLORESTAS	177,72	191,71	4,04	23,00	181,76	214,71		32,95
26.8.5.2.3		RENOVAÇÃO CARTA DA CAÇADOR DENTRO DO PRAZO	116,60	120,64	4,04	23,00	120,64	143,64		23,00
26.8.5.2.4		RENOVAÇÃO CARTA DA CAÇADOR FORA DO PRAZO	61,12	61,12			61,12	61,12		
26.8.5.2.8		LICENÇAS:		9,95				9,95		9,95
26.8.5.2.8.1		LICENÇA DE USO E PORTE DE ARMA		9,95				9,95		9,95
26.8.5.3		INSTITUTO DA CONSERVAÇÃO DA NATUREZA		0,72				0,72		0,72
26.8.5.5		SERVIÇO DE ESTRANGEIROS E FRONTEIRAS	222,30	434,30			222,30	434,30		212,00
26.8.5.7		INSPECÇÃO DE ASCENSORES E OUTROS	571,95	584,32		34,49	571,95	618,81		46,86
26.8.5.9		OUTROS	515,00	564,15	31,37	31,37	546,37	595,52		49,15
26.8.5.9.1		DESCONTOS DE VENCIMENTOS PARA PENHORAS	179,21	179,21			179,21	179,21		
26.8.5.9.2		ATAM	335,79	367,16	31,37	31,37	367,16	398,53		31,37
26.8.5.9.5		SERVIÇO DE EXECUÇÃO FISCAIS ADMINISTRATIVAS		17,78				17,78		17,78
26.8.8		OUTROS DEVEDORES	399.299,28	376.721,71	35.692,49	54.791,24	434.991,77	431.512,95	3.478,82	
26.8.8.1		DEVEDORES PARA ALIENAÇÃO DE IMOBILIZADO	20.375,68			19.098,75	20.375,68	19.098,75	1.276,93	
26.8.8.1.1		DEVEDORES PARA ALIENAÇÃO DE IMOB. - CONTA IND.	20.375,68			19.098,75	20.375,68	19.098,75	1.276,93	
	775	MUNDORCHAS - COMERC. E TRANSF. DE GRANITOS E ROCHAS, LDA	19.098,75			19.098,75	19.098,75	19.098,75		
	5235	JOSE ANTONIO PEREIRA RAMOS	465,76				465,76		465,76	
	5236	Celeste Duarte	811,17				811,17		811,17	
26.8.8.2		DEVEDORES DE INSTITUIÇÕES FINANCEIRAS	21.657,06	21.657,06			21.657,06	21.657,06		
26.8.8.9		OUTROS DEVEDORES DIVERSOS	357.266,54	355.064,65	35.692,49	35.692,49	392.959,03	390.757,14	2.201,89	
26.8.8.9.2		OUTROS DEVEDORES DIVERSOS-AGREGADO	357.266,54	355.064,65	35.692,49	35.692,49	392.959,03	390.757,14	2.201,89	
26.8.9		Credores Diversos - Outros	9.291,46	9.291,46	100,00	100,00	9.391,46	9.391,46		
26.8.9.6		ARRENDATÁRIOS	1.400,00	1.400,00			1.400,00	1.400,00		
	1316	MARIO DOS SANTOS	1.400,00	1.400,00			1.400,00	1.400,00		
26.8.9.8		VALORES ENTREGUES COMO CAUÇÕES E GARANTIAS	6.791,46	6.791,46			6.791,46	6.791,46		
26.8.9.8.2		FORNECEDORES DE IMOBILIZADO		6.791,46				6.791,46		6.791,46
	69	FRANCISCO PEREIRA MARINHO & IRMAOS LDA		6.791,46				6.791,46		6.791,46
		A TRANSPORTAR ...	52.608.048,83	60.275.767,06	6.135.976,58	6.014.745,48	58.744.025,41	66.290.512,54	1.277.035,47	8.823.522,60

ENTIDADE		BALANCETE DE TERCEIROS						DATA	ANO	PAGINA
MUNICIPIO M.B.		(Com movimentos contabilísticos de liquidação)						2016/05/18	2015	31
COD. CONTA	TERCEIRO	DESIGNAÇÃO	ANTERIOR		DO PERÍODO		ACUMULADO		SALDO	
			DEBITO	CREDITO	DEBITO	CREDITO	DEBITO	CREDITO	DEVEDOR	CREDOR
TRANSPORTE ...			52.608.048,83	60.275.767,06	6.135.976,58	6.014.745,48	58.744.025,41	66.290.512,54	1.277.035,47	8.823.522,60
26.8.9.8.9		CONTA REFLETIDA DE CAUÇÕES E GARANTIAS	6.791,46				6.791,46		6.791,46	
26.8.9.9		OUTROS CREDORES DIVERSOS	1.100,00	1.100,00	100,00	100,00	1.200,00	1.200,00		
26.8.9.9.9		OUTROS	1.100,00	1.100,00	100,00	100,00	1.200,00	1.200,00		
	3443	MARIA DA GRAÇA	1.100,00	1.100,00	100,00	100,00	1.200,00	1.200,00		
27		ACRÉSCIMOS E DIFERIMENTOS	377.506,97	20.194.755,40	1.509.003,76	935.659,88	1.886.510,73	21.130.415,28		19.243.904,55
27.1		Acréscimos de proveitos	170.131,22	123.878,51	257.023,72	46.252,71	427.154,94	170.131,22	257.023,72	
27.1.2		Impostos (IMI, IMT, IUC, etc) a receber	41.697,80	41.697,80	44.423,56		86.121,36	41.697,80	44.423,56	
27.1.9		Outros acréscimos de proveitos	128.433,42	82.180,71	212.600,16	46.252,71	341.033,58	128.433,42	212.600,16	
27.2		Custos deferidos	12.540,27		12.956,23		25.496,50		25.496,50	
27.2.9		Outros custos diferidos	12.540,27		12.956,23		25.496,50		25.496,50	
27.3		Acréscimos de custo	194.835,48	707.228,20	395.792,72	586.539,58	590.628,20	1.293.767,78		703.139,58
27.3.2		Renúncias a liquidar		388.545,06	388.545,06	378.338,10	388.545,06	766.883,16		378.338,10
27.3.3		Juros a liquidar		7.247,66	7.247,66	11.711,78	7.247,66	18.959,44		11.711,78
27.3.9		Outros acréscimos de custos	194.835,48	311.435,48		196.489,70	194.835,48	507.925,18		313.089,70
27.4		Proveitos diferidos		19.363.648,69	843.231,09	302.867,59	843.231,09	19.666.516,28		18.823.285,19
27.4.5		Subsídios para investimentos		19.363.648,69	843.231,09	302.867,59	843.231,09	19.666.516,28		18.823.285,19
27.4.5.4		Exterior		6.940.850,30	356.109,83	302.867,59	356.109,83	7.243.717,89		6.887.608,06
27.4.5.4.1		FEDER		6.586.629,85	1.889,38	302.867,59	1.889,38	6.889.497,44		6.887.608,06
27.4.5.4.1.1		FEDER		6.586.629,85	1.889,38	302.867,59	1.889,38	6.889.497,44		6.887.608,06
27.4.5.4.1.1.02		QREN - O PRIMEIRO RELVADO		641.820,00				641.820,00		641.820,00
27.4.5.4.1.1.03		CENTRO ESCOLAR DE MOIMENTA DA BEIRA		2.943.867,63		66.314,42		3.010.182,05		3.010.182,05
27.4.5.4.1.1.04		Equipamentos para Episodios de Neve		12.100,43	153,17		153,17	12.100,43		11.947,26
27.4.5.4.1.1.05		CIT - CENTRO INFORMAÇÃO TURISTICA		131.950,65	1.736,21	6.945,81	1.736,21	138.896,46		137.160,25
27.4.5.4.1.1.06		EFICIENCIA ENERGETICA DO PAVILHÃO		74.026,84				74.026,84		74.026,84
27.4.5.4.1.1.07		EFICIENCIA ENERGETICA DA PISCINA MUNICIPAL		186.085,83				186.085,83		186.085,83
27.4.5.4.1.1.08		MODERNIZAÇÃO ADMINISTRATIVA - SAMA -		131.564,54		74.707,10		206.271,64		206.271,64
27.4.5.4.1.1.09		CIRCULAR REGIONAL EXTERNA POENTE		1.255.146,72				1.255.146,72		1.255.146,72
27.4.5.4.1.1.10		AMPLIAÇÃO PARQUE INDUSTRIAL		1.210.067,21				1.210.067,21		1.210.067,21
27.4.5.4.1.1.11		ILPUBDOURO				154.900,26		154.900,26		154.900,26
27.4.5.4.3		PRODER		354.220,45	354.220,45		354.220,45	354.220,45		
27.4.5.4.3.1		PRODER		354.220,45	354.220,45		354.220,45	354.220,45		
27.4.5.4.3.1.02		Defesa da floresta minimização de riscos de incendio - Rede Primaria e Secundaria		354.220,45	354.220,45		354.220,45	354.220,45		
27.4.5.9		Imputação de Subsídios ao Investimento Recebidos		12.422.798,39	487.121,26		487.121,26	12.422.798,39		11.935.677,13
27.4.5.9.3		Subsídios ao Investimento recebidos até 31/12/2010		12.422.798,39	487.121,26		487.121,26	12.422.798,39		11.935.677,13
29		PROVISÕES		336.248,50	700,32	417.942,76	700,32	754.191,26		753.490,94
29.1		Para cobranças duvidosas		99.662,68	700,32	291.763,39	700,32	391.426,07		390.725,75
29.1.1		Para cobranças duvidosas - (Guias de Receita)		99.662,68	700,32	42.135,89	700,32	141.798,57		141.098,25
29.1.2		Para cobranças duvidosas - Agua, Saneamento e RSU				249.627,50		249.627,50		249.627,50
29.2		Para riscos e encargos		236.585,82		126.179,37		362.765,19		362.765,19
29.2.1		Processos judiciais em curso		236.585,82		126.179,37		362.765,19		362.765,19
TOTAL ...			52.993.447,26	80.807.870,96	7.645.780,66	7.368.448,12	60.639.227,92	88.176.319,08	1.566.347,15	29.103.438,31

IDENTIFICAÇÃO DO DOCUMENTO			DATAS		CLIENTE / DEVEDOR		Valor (€)	Número Regs.	Económica Natureza
Ano	Tipo	Número	Conferência	Vencimento	NIF	Nome			
					IND_AGR	Mercados e Feiras	1.649,02	4	02020601
					IND_AGR	Publicidade	62,95	2	02020605
					IND_AGR	Loteamento e Obras	98,76	7	04012302
					IND_AGR	Taxas, multas e outras penalidades - Outras	227,89	8	0401239999
					IND_AGR	COIMAS E PENALIDADES POR CONTRA ORDENAÇÕES	277,21	2	040204
					IND_AGR	AGUA	73,84	1	070119901
					IND_AGR	OUTROS	54,10	1	07019901
					IND_AGR	ALUGUER DE ESPAÇOS E EQUIPAMENTOS	3.245,00	14	070201
					IND_AGR	Serviços Sociais	1.465,65	88	07020801
					IND_AGR	Serviços Desportivos	36.928,14	221	07020804
					IND_AGR	TRANSPORTES ESCOLARES	8.645,49	34	0702090302
					IND_AGR	TRANSPORTES DE PESSOAS E MERCADORIAS	66.017,29	154	0702090303
					IND_AGR	T.D. - Saneamento	1,26	1	0702990102
					IND_AGR	HABITAÇÕES	28.768,42	180	070301
					IND_AGR	EDIFÍCIOS	42.175,13	230	070302
					IND_AGR	Diversas	5.955,57	10	08019999
					IND_AGR	FAMÍLIAS	1.276,93	2	090110
					IND_AGR	OPERAÇÕES DE TESOURARIA- RETENÇÃO DE RECEITAS D	10,65	3	1701
2015	2 DRF	648	2015/12/22		507846044	EDP SERVIÇO UNIVERSAL, S.A.	103.789,70	1	051001
2015	3 DRI	3909	2015/12/31		510928374	Agencia Para O Desenvolvimento E Coesão I P	74.707,10	1	10030701
2015	3 DRI	3910	2015/12/31		510928374	Agencia Para O Desenvolvimento E Coesão I P	121.912,24	1	10030701
2015	3 DRI	3911	2015/12/31		510928374	Agencia Para O Desenvolvimento E Coesão I P	66.314,42	1	10030701
2015	3 DRI	3912	2015/12/31		510928374	Agencia Para O Desenvolvimento E Coesão I P	32.988,02	1	10030701
TOTAL ACUMULADO :							596.644,78	967	



SITUAÇÃO DOS CONTRATOS



ENTIDADE	CONTRATO				VISTO DO T.C.		DATA DO PRIMEIRO PAGAMENTO	PAGAMENTOS DA GERÊNCIA				PAGAMENTOS ACUMULADOS				Observações
	Objecto	Data	Valor	Mod Adj	N.º Reg.	Data		Trabalhos Normais	Revisão de Precos	Trabalhos a mais	Total	Trabalhos Normais	Revisão de Precos	Trabalhos a mais	Total	
	NORMAL															
FLOPONOR FLORESTAS E OBRAS PUBLICAS DO NORTE S A	10/2013	CONTRATO PARA A BENEFICIAÇÃO DE CAMINHOS E EXECUÇÃO DE FAIXAS DE GESTÃO DE COMBUSTÍVEIS EM ESTRADAS MUNICIPAIS E CAMINHOS FLORESTAIS	2013/05/29	73.750,00	AJDT		2015/02/04	80.725,00			80.725,00	80.725,00			80.725,00	
INSERCOL - INDUSTRIA DE SERRALHARIA E COBERTURAS, LDA.	11/2015	EMPREITADA DE INTERVENÇÃO NO EDIFÍCIO PAIVA GOMES EM LEOMIL	2015/06/08	15.349,00	AJDT		2015/10/19	16.269,94			16.269,94	16.269,94			16.269,94	
MEDIDATA-SISTEMAS DE INFORMAÇÃO PARA AUTARQUIAS,S.A.	12/2014	CONTRATO PARA *ALARGAMENTO DA DESMATERIALIZAÇÃO DE PROCESSOS, CRIAÇÃO DA INTERNET AUTARQUICA E IMPLEMENTAÇÃO DO BALCÃO UNICO*	2014/08/27	100.413,87	AJDT		2014/12/31	37.361,25			37.361,25	123.509,06			123.509,06	
Vodafone Portugal - Com.pessoais, S.a Blu, Sa	12/2015	PRESTAÇÃO DE SERVIÇOS DE COMUNICAÇÕES CONVERGENTES (FIXO/MOVEL)	2015/04/23	19.294,56	AJDT		2015/11/09	3.040,60			3.040,60	3.040,60			3.040,60	
	13/2014	CONTRATO PARA AQUISIÇÃO E RESERVA PREVIA DO SERVIÇO DE INSTALAÇÃO DE *METRO ETHERNET LAN E ACESSO INTERNET CENTRALIZADO SOB LIGAÇÃO FIBRA OPTICA*	2014/09/26	13.896,00	AJDT		2014/12/17	7.831,83			7.831,83	9.066,26			9.066,26	
Kpmg & Associados S.r.o.c., S. A.	13/2015	REVISÃO DO ENQUADRAMENTO DO IVA CONFERIDO PELO MUNICIPIO DE MOIMENTA DA BEIRA	2015/07/23	8.898,00	AJDT		2015/12/10	10.944,54			10.944,54	10.944,54			10.944,54	
CONSTRUÇÕES EZEQUIEL PINHO MOREIRA, LDA	14/2013	CONTRATO PARA A EMPREITADA DE FORNECIMENTO E ASSENTAMENTO DE LANCIS E GUIAS DE JARDIM	2013/06/25	41.672,50	AJDT		2014/10/22	8.634,07			8.634,07	11.940,60			11.940,60	
CONSTRUÇÕES EZEQUIEL PINHO MOREIRA, LDA	15/2013	CONTRATO PARA A EMPREITADA DE PAVIMENTAÇÃO COM CUBOS DE GRANITO	2013/06/25	47.250,00	AJDT		2014/04/22	4.396,09			4.396,09	50.085,01			50.085,01	
CIVILCASA II - CONSTRUÇÕES, S.A.	15/2014	CENTRO DE INFORMAÇÃO TURISTICA DE MOIMENTA DA BEIRA - LOJA INTERATIVA - TRABALHOS COMPLEMENTARES	2014/12/15	15.944,23	AJDT		2015/08/20	16.900,88			16.900,88	16.900,88			16.900,88	
MAXI PC - SISTEMAS INFORMATICOS	15/2015	AQUISIÇÃO DE SERVIDOR DE APOIO AO BUA E SCANNER PARA A DESMATERIALIZAÇÃO DE PROCESSOS	2015/07/31	6.145,90	AJDT		2015/08/26	7.559,46			7.559,46	7.559,46			7.559,46	
CONSTRUÇÕES EZEQUIEL PINHO MOREIRA, LDA	16/2013	CONTRATO PARA A EMPREITADA DE CONSTRUÇÃO DE REDES DE INFRAESTRUTURAS BASICAS	2013/06/25	64.137,82	AJDT		2014/10/22	59.281,56			59.281,56	67.986,09			67.986,09	
E2 - Consultores, Lda	16/2014	CONTRATO PARA O "ACOMPANHAMENTO E FISCALIZAÇÃO DA EXECUÇÃO DAS EMPREITADAS DENOMINADAS DE: CIRCULAR RODOVIÁRIA EXTERNA POENTE - TROÇO 2, ENTRE A EN 226, (KM 44,7) E O PARQUE INDUSTRIAL DE MOIMENTA DA	2014/12/15	72.348,00	AJDT		2015/03/12	88.988,04			88.988,04	88.988,04			88.988,04	
Onecom Lda	16/2015	AQUISIÇÃO DE SERVIDOR DE COMUNICAÇÃO DE VOZ	2015/08/19	9.985,00	AJDT		2015/08/26	12.281,55			12.281,55	12.281,55			12.281,55	
MAGNETIK VALUE, LDA	17/2014	CONTRATO PARA O SERVIÇO REFERENTE À "CERTIFICAÇÃO ENERGÉTICA FINAL (INCLUINDO AUDITORIAS E EMISSÃO DE CERTIFICADO) PARA A PISCINA MUNICIPAL COBERTA E O PAVILHÃO GIMNODESPORTIVO DE MOIMENTA DA BEIRA"	2015/01/07	10.900,00	AJDT		2015/02/27	13.407,00			13.407,00	13.407,00			13.407,00	
Julcar Mobiliário Integrado, S.a.	17/2015	AQUISIÇÃO DE MOBILIÁRIO DE APOIO AO FUNCIONAMENTO DO BALCÃO ÚNICO DE ATENDIMENTO	2015/08/19	4.895,00	AJDT		2015/08/26	6.020,85			6.020,85	6.020,85			6.020,85	
SÍNTESE - CONSULTORIA EM PLANEAMENTO, LDA	18/2009	CONTRATO PARA A ELABORAÇÃO DOS ESTUDOS DE AVALIAÇÃO AMBIENTAL ESTRATÉGICA E DELIMITAÇÃO DA RESERVA ECOLÓGICA NACIONAL	2009/08/19	24.750,00	AJDT		2010/04/28	10.608,75			10.608,75	30.183,75			30.183,75	
Isete - Inovação, Soluções Económicas E Tecnologia Ecológica, S. A. Dst Solar, S.a.	18/2015	AQUISIÇÃO E INSTALAÇÃO DE REGULADORES DE FLUXO LUMINOSO	2015/08/25	27.272,00	AJDT		2015/12/22	28.908,32			28.908,32	28.908,32			28.908,32	
	2/2014	CONTRATO PARA A EMPREITADA DE ENERGIA - UTILIZAÇÃO RACIONAL DE ENERGIA E EFICIÊNCIA ENERGÉTICO-AMBIENTAL EM EQUIPAMENTOS DESPORTIVOS MUNICIPAIS - PAVILHÃO MUNICIPAL DE MOIMENTA DA BEIRA	2014/07/23	86.400,00	AJDT		2014/10/13	17.524,33			17.524,33	84.657,71			84.657,71	
SÍNTESE - CONSULTORIA EM PLANEAMENTO, LDA	2/2015	CONTRATO PARA A AQUISIÇÃO DE SERVIÇOS PARA A ELABORAÇÃO DO MAPA DE RUÍDO DO MUNICÍPIO DE MOIMENTA DA BEIRA	2015/01/07	9.750,00	AJDT		2015/05/15	11.992,50			11.992,50	11.992,50			11.992,50	
IRMÃOS ALMEIDA CABRAL, LDA	20/2013	CONTRATO PARA A EMPREITADA DE PAVIMENTAÇÃO DE CAMINHOS E ESTRADAS MUNICIPAIS COM BETUMINOSO II	2013/09/09	148.506,10	AJDT		2014/12/23	151.511,69			151.511,69	157.416,46			157.416,46	
ASCOP CONSTRUÇÃO CIVIL E OBRAS PUBLICAS, LDA	22/2013	CONTRATO PARA A EMPREITADA DE PAVIMENTAÇÃO E CONSTRUÇÃO DE PASSEIOS NO ARRUMAMENTO DE ACESSO AO CENTRO ESCOLAR DE MOIMENTA DA BEIRA	2013/11/07	144.810,19	AJDT		2015/04/23	153.498,80			153.498,80	153.498,80			153.498,80	

ENTIDADE	CONTRATO				VISTO DO T.C.		DATA DO PRIMEIRO PAGAMENTO	PAGAMENTOS DA GERÊNCIA				PAGAMENTOS ACUMULADOS				Observações	
	Objecto	Data	Valor	Mod Adj	N.º Reg.	Data		Trabalhos Normais	Revisão de Precos	Trabalhos a mais	Total	Trabalhos Normais	Revisão de Precos	Trabalhos a mais	Total		
Sistelmar - Sociedade de Construções, Lda THYSSENKRUPP ELEVADORES,S.A. ALVITE-RETROS Terraplanagens e Desaterros, Lda	22/2015	Fornecimento e instalação de balastros eletronicos multinivel	2015/11/12	30.503,17	CP			2015/12/22	37.518,90				37.518,90	37.518,90			
	2201082	CONTRATO DE MANUTENÇÃO SIMPLES DE ELEVADOR NA ESCOLA BASICA DE MOIMENTA DA BEIRA - ALAGOA	2013/09/30	1.440,00	AJDT			2013/12/18	541,20				541,20	836,40			836,40
	23/2013	INSTALAÇÃO DA REDE DE SANEAMENTO DE PORTO DA NAVE (1ª FASE) E EXECUÇÃO DA REDE DE DRENAGEM DAS AGUAS PLUVIAIS NO BAIRRO DO AREAL E EM OUTRAS RUAS - FREGUESIA DE ALVITE	2013/11/15	92.630,64	AJDT			2013/12/20	39.934,71				39.934,71	98.188,49			98.188,49
Carlos Gil - Obras Publicas, Construcáo Sivil e Montagens Eletricas, Lda CONSTRUCOES DEMO, LDA.	23/2015	CONTRATO PARA O FORNECIMENTO E INSTALAÇÃO DE NOVAS LUMINARIAS.	2015/09/22	66.193,00	CP			2015/12/22	81.417,39				81.417,39	81.417,39			81.417,39
	24/2013	CONSTRUÇÃO DE INFRAESTRUTURAS URBANAS DO ARRUAMENTO DE ACESSO AO CENTRO ESCOLAR DE MOIMENTA DA BEIRA	2013/12/05	138.190,24	AJDT			2014/03/24	50.360,44				50.360,44	146.481,66			146.481,66
EYSSA-TESIS TECNOLOGIA DE SISTEMAS ELECTRONICOS, SA	24/2015	CONTRATO PARA O FORNECIMENTO E INSTALAÇÃO DE SISTEMA DE TECNOLOGIA DE CONTROLO PONTO A PONTO EM LUMINARIAS DE ILUMINAÇÃO PUBLICA EXISTENTES	2015/11/18	19.458,00	CP			2015/12/23	23.933,34				23.933,34	23.933,34			23.933,34
Dst Solar, S.a.	3/2014	CONTRATO PARA A EMPREITADA DE ENERGIA - UTILIZAÇÃO RACIONAL DE ENERGIA E EFICIÊNCIA ENERGÉTICO-AMBIENTAL EM EQUIPAMENTOS DESPORTIVOS MUNICIPAIS - PISCINA MUNICIPAL DE MOIMENTA DA BEIRA	2014/09/09	82.329,04	AJDT			2014/10/21	28.240,88				28.240,88	80.606,37			80.606,37
SÍNTESE - CONSULTORIA EM PLANEAMENTO, LDA	3/2015	CONTRATO PARA AQUISIÇÃO DE SERVIÇOS PARA O ACOMPANHAMENTO DA CONFERENCIA DE SERVIÇOS(PARA EFEITOS DE PARECER FINAL) E DO PERIODO DE DISCUSSÃO PUBLICA, DO PROCESSO DE REVISÃO DO PLANO DIRETOR MUNICIPAL	2015/02/20	10.000,00	AJDT			2015/04/22	12.300,00				12.300,00	12.300,00			12.300,00
ASCOPI CONSTRUÇÃO CIVIL E OBRAS PUBLICAS, LDA	4/2012	CONTRATO PARA A EMPREITADA DE CONSTRUÇÃO DE ARRUAMENTO DE ACESSO AO SERVIÇO DE URGÊNCIA BÁSICA	2012/08/03	56.800,00	AJDT			2013/05/29	12.335,11				12.335,11	44.583,56			44.583,56
IRMÃOS ALMEIDA CABRAL, LDA	4/2014	CONTRATO PARA A EMPREITADA DE CIRCULAR RODOVIARIA EXTERNA POENTE-TROÇO2,ENTRE A EM 226 (Km 44,7) E O PARQUE INDUSTRIAL DE MOIMENTA DA BEIRA	2014/07/23	1.229.364,18	CP	1489	2014/07/23	2014/12/29	1.136.009,08				1.136.009,08	1.284.712,81			1.284.712,81
FLOPONOR FLORESTAS E OBRAS PUBLICAS DO NORTE S A EMBEIRAL- EMPREITEIROS DAS BEIRAS, S.A.	4/2015	MINIMIZAÇÃO DE RISCOS - DEFESA DA FLORESTA CONTRA INCENDIOS	2015/01/07	737.874,01	CP	361	2015/02/12	2015/11/13	619.954,25				619.954,25	619.954,25			619.954,25
CONSTRULINK, TECNOLOGIAS DE INFORMAÇÃO, S.A.	5/2014	CONTRATO PARA A EMPREITADA DE AMPLIAÇÃO DO PARQUE INDUSTRIAL DE MOIMENTA DA BEIRA	2014/07/03	1.182.322,84	CP	1488	2014/07/23	2014/12/30	1.228.661,23				1.228.661,23	1.248.658,28			1.248.658,28
RETROBEIRA DE ANTÓNIO A. SERRALHEIRO- AL.MAQ.EQ.LDA	6/2012	CONTRATO PARA LICENCIAMENTO DE PLATAFORMA ELECTRÓNICA DE CONTRATAÇÃO PÚBLICA	2012/11/30	15.300,00	AJDT			2013/01/23	6.273,00				6.273,00	18.819,00			18.819,00
CONSTRUCOES DEMO, LDA.	7/2015	Complemento de Redes de Infraestruturas Públicas de Saneamento e de Abastecimento de Água em Diversos Locais no Município	2015/05/15	81.150,41	AJDT			2015/07/20	35.983,95				35.983,95	35.983,95			35.983,95
Biohot - Comércio De Biocombustiveis Solidos, Lda	8/2015	EXECUÇÃO DE ARRANJOS URBANISTICOS - 2	2015/05/18	17.586,34	AJDT			2015/09/08	18.641,52				18.641,52	18.641,52			18.641,52
Fernando Peixinho & Jose Lima - Sroc, Lda	9/2015	AQUISIÇÃO DE ENERGIA TERMICA PARA A PISCINA MUNICIPAL COBERTA, PAVILHÃO GIMNODESPORTIVO E CENTRO ESCOLAR DE MOIMENTA DA BEIRA	2015/05/04	70.049,79	AJDT			2015/09/23	19.636,93				19.636,93	19.636,93			19.636,93
IBERMETEO-CONSULTORIA EM METEOROLOGIA.LDA	AUDITOR	CONTRATO POR AJUSTE DIRETO DE PRESTAÇÃO DE SERVIÇOS PARA A FUNÇÃO DE AUDITOR EXTERNO	2015/06/08	5.400,00	AJDT			2015/02/24	6.642,00				6.642,00	6.642,00			6.642,00
LABORATORIO REGIONAL DE TRAS-OS-MONTES, LDA.	CPSPREVMET	CONTRATO DE PRESTAÇÃO DE SERVIÇOS DE PREVISÃO METEOROLOGICA	2013/03/01	1.800,00	AJDT			2013/06/20	2.767,50				2.767,50	4.981,50			4.981,50
Geoterra Estudos E Servicos Integrados Lda	ORLOG	CONTRÓLO DA QUALIDADE DA AGUA DE CONSUMO HUMANO E EFLUENTES DE ETAR	2013/01/29	5.557,01	AJDT			2013/08/23	29,02				29,02	6.461,79			6.461,79
JOSE DOS SANTOS DE JESUS	DEF.FLORES	ELABORAÇÃO E ACOMPANHAMENTO DO PROJETO DE EXECUÇÃO NO ÂMBITO DA DEFESA DA FLORESTA CONTRA INCENDIOS	2014/07/03	5.995,00	AJDT			2015/11/12	7.373,85				7.373,85	7.373,85			7.373,85
TERRASROGER - TERRAPLANAGENS, Lda.	TA	ASSENTAMENTO DE CUBOS DE GRANITO -1	2015/11/12	13.374,00	AJDT			2015/11/12	8.139,21				8.139,21	8.139,21			8.139,21
THYSSENKRUPP ELEVADORES, S.A.	DESP ASS	Construção de muros na freguesia de Rua	2015/04/01	6.744,08	AJDT			2015/07/02	7.148,72				7.148,72	7.148,72			7.148,72
	DESP M RUA	CONTRATO DE MANUTENÇÃO SIMPLES ELEVADOR CENTRO ESCOLAR DE MOIMENTA DA BEIRA	2011/01/01	1.841,28	AJDT			2011/09/14	699,80				699,80	2.786,45			2.786,45

TERMINOU

ENTIDADE	CONTRATO				VISTO DO T.C.		DATA DO PRIMEIRO PAGAMENTO	PAGAMENTOS DA GERÊNCIA				PAGAMENTOS ACUMULADOS				Observações
	Objecto	Data	Valor	Mod Adj	N.º Reg.	Data		Trabalhos Normais	Revisão de Precos	Trabalhos a mais	Total	Trabalhos Normais	Revisão de Precos	Trabalhos a mais	Total	
PRAXICENTER ENSINO E FORMAÇÃO, UNIPESSOAL, LDA. Fernando Peixinho & Jose Lima - Sroc, Lda MANUEL PEREIRA DA CRUZ & FILHOS, LDª	POPH POT HUMANOS	QUALIFICAÇÃO DOS PROFISSIONAIS DA ADMINISTRAÇÃO PUBLICA LOCAL	2012/11/12	36.430,19	AJDT		2013/04/29	7.328,40			7.328,40	17.467,70		17.467,70		
	ROC	CONTRATO POR AJUSTE DIRETO DE PRESTAÇÕES DE SERVIÇOS PARA A FUNÇÃO DE AUDITOR EXTERNO	2015/07/22	16.200,00	AJDT		2015/12/22	2.767,50			2.767,50	2.767,50		2.767,50		
	S/C	REPARAÇÃO, BENEFICIAÇÃO E PAVIMENTAÇÃO DE VIAS MUNICIPAIS - VIAS MUNICIPAIS II	2014/06/12	4.794,00	AJDT		2015/06/09	5.081,64			5.081,64	5.081,64		5.081,64		
IRMÃOS ALMEIDA CABRAL, LDA	14/2015	TRABALHOS A MAIS PRIMEIRO CONTRATO ADICIONAL PARA A EMPREITADA DE CIRCULAR RODOVIARIA EXTERNA POENTE - TROÇO 2, ENTRE A EN 226 (Km 44,7) E O PARQUE INDUSTRIAL DE MOIMENTA DA BEIRA	2015/04/16	37.484,75	AJDT		2015/09/01			39.733,84	39.733,84		39.733,84	39.733,84		
Total			4.913.180,14					4.147.406,62		39.733,84	4.187.140,46	4.826.505,63		39.733,84	4.866.239,47	

Modalidades de Adjudicação/Tipos de procedimentos

Tipo Designação

AJDT AJUSTE DIRETO
CP CONCURSO PUBLICO



CARACTERIZAÇÃO DA ENTIDADE



CARACTERIZAÇÃO DA ENTIDADE

(De harmonia com o ponto 8.1 do POCAL e ponto III da Resolução n.º 4/2001 - 2.ª Secção do Tribunal de Contas - D.R. II série, n.º 191, de 18 de Agosto de 2001)

a)	CÂMARA MUNICIPAL DE MOIMENTA DA BEIRA	b)	2015
----	---------------------------------------	----	------

1	NÚMERO DE IDENTIFICAÇÃO FISCAL: 506664686
---	---

2	ENDEREÇO POSTAL: LARGO DO TABOLADO - 3620-324 MOIMENTA DA BEIRA TELEFONE - TELEX / TELEFAX: 254 520 070 / 254 520 071
---	--

3	REGIME FINANCEIRO E OUTROS ELEMENTOS DE IDENTIFICAÇÃO: CAE: 84113 - ADMINISTRAÇÃO LOCAL
---	--

4	NÚMERO DE ELEITORES	11415
FONTE: Eleição do Presidente da Republica de 24/01/2016 - SIGRE		

5	LEGISLAÇÃO (CONSTITUIÇÃO, ORGÂNICA E FUNCIONAMENTO, QUANDO APLICAVEL): Art.º 235.º a 243.º CRP; Lei 159/99, de 14 de Setembro; Lei 169/99, de 18 de Setembro, com alterações introduzidas sendo a ultima a Lei 75/2013, de 12/09 e Lei das Finanças Locais n.º 73/2013, de 3 de setembro.
---	--

6	ESTRUTURA ORGANIZACIONAL, EFECTIVA (ORGANOGRAMA E, QUANDO APLICAVEL, A INDICAÇÃO DOS ÓRGÃOS DE NATUREZA CONSULTIVA E DE FISCALIZAÇÃO):
---	--

	Data de Aprovação	Data de Publicação	Diário da República
Estrutura Orgânica	28-12-2012	08-02-2013	II Serie, n.º 28
Mapa de Pessoal	18-12-2014		
Reestruturação de serviços	28-12-2012	08-02-2013	II Serie, n.º 28

7	DESCRIÇÃO SUMÁRIA DAS ACTIVIDADES: As Inerentes a uma Autarquia Local
---	--

8	RECURSOS HUMANOS - IDENTIFICAÇÃO DO PRESIDENTE E DEMAIS MENBROS DO ÓRGÃO EXECUTIVO E, QUANDO APLICÁVEL, DOS RESPONSÁVEIS PELA DIRECÇÃO DA ENTIDADE: Presidente - José Eduardo Lopes Ferreira Vereador em Regime de Permanência - Francisco Alexandre dos Santos Gouveia Cardia Vereador em Regime de Permanência - António José Teixeira Caiado Vereador em Regime de Permanência - Susana Isabel Marques Lemos Vereador em Regime de Permanência - Carlos António da Silva Mendes Vereador - Luis Carlos Pereira da Silva Vereador - Cristiano Dias de Almeida Costa Coelho
---	---

RESUMO (N.º DE MEMBROS DO ÓRGÃO EXECUTIVO)	
Em Regime de Permanência	5
A meio tempo	
Outros	2

OBSERVAÇÕES:

9	ORGANIZAÇÃO CONTABILÍSTICA: BREVE DESCRIÇÃO DAS PRINCIPAIS CARACTERÍSTICAS DO SISTEMA INFORMÁTICO UTILIZADO/EXISTENTE; DEMONSTRAÇÕES FINANCEIRAS INTERVALARES, QUANDO EXISTIREM; EXISTÊNCIA OU NÃO DE DESCENTRALIZAÇÃO CONTABILÍSTICA E, EM CASO AFIRMATIVO, BREVE DESCRIÇÃO DO SISTEMA UTILIZADO E DO MODO DE ARTICULAÇÃO COM A CONTABILIDADE CENTRAL:
---	---

O sistema informático utilizado baseia-se numa estrutura cliente/servidor que permite a descentralização dos serviços de contabilidade pelos vários sectores da Câmara Municipal. No âmbito da organização contabilística é aplicado o Dec. Lei 54-A/99, de 22 de Fevereiro, desde 01 de Maio de 2002.

10	INDICADORES DE GESTÃO:	
Fundo de Equilíbrio Financeiro (c)		5.323.026,00
Fundo Social Municipal (c)		302.579,00
Participação Fixa no I.R.S. (c)		222.900,00
Fundo de Financiamento de Freguesias (c)		-----
Receitas Correntes no ano anterior ao da gerência em apreciação		
Despesas de investimento no ano anterior ao da gerência em apreciação		
Despesas com Pessoal do Quadro (c)		1.431.099,80
Despesas com Pessoal em Qualquer Outra Situação (c)		187.009,68
Dívidas a Receber de Terceiros (c)		1.023.015,79

11	ACÇÕES INSPECTIVAS:					
Identificação das acções inspectivas levadas a efeito por órgãos de controlo interno (IGF e IGAL)m com incidência na Gerência e nos 3 anos anteriores:						
Data da acção	06/04 a 17/06 de 2010	P. abrangido 06/04/2008 a 06/04/2010	Entidade	IGAL	N.º Proc.	180700
Data da acção	25/01 a 30/06 de 2013	P. abrangido 2009 a 2012	Entidade	IGF	N.º Proc.	2013/180/A3/138
Data da acção	----	P. abrangido ----	Entidade	----	N.º Proc.	----

12	INDICAÇÃO DA QUOTA PARTE DAS AMORTIZAÇÕES E ENCARGOS FINANCEIROS RESULTANTES DE EMPRÉSTIMOS CONTRAÍDOS PELAS ASSOCIAÇÕES DE MUNICÍPIOS EM QUE A ENTIDADE PARTICIPE E OU EMPRESAS PÚBLICAS	
	DESIGNAÇÃO	UN. EUROS

13	SERVIÇOS MUNICIPALIZADOS	
A Entidade tem Serviços Municipalizados?		<input type="checkbox"/> S <input checked="" type="checkbox"/> N
Se respondeu sim, especifique quais e indique os respectivos grupos:		

14	REGULAMENTOS / DIRECTIVAS INTERNAS	
A Entidade tem regulamentos / directivas internas relativos às áreas contabilística, financeira e de controlo interno?		<input checked="" type="checkbox"/> S <input type="checkbox"/> N
Se respondeu sim, especifique quais e indique, no caso de recurso a empresas de consultadoria ou auditoria, áreas de actuação abrangidas:		
Regulamento de Inventário e Cadastro do Património Municipal e Sistema de Controlo Interno		


15	DOCUMENTOS DE GESTÃO		
	Data de Aprovação pelo Órgão Executivo	Data de Aprovação pelo Órgão Deliberativo	Observações
Grandes Opções do Plano	27-10-2014	18-12-2014	
Orçamento	27-10-2014	18-12-2014	
Documentos de Prestações de Contas	15-04-2016		

16	OUTRA INFORMAÇÃO CONSIDERADA RELEVANTE:	

Em 15 de Abril de 2016

O Responsável pelos Serviços (d)

c) - No ano da Gerência
d) - Dirigente, dependente o Órgão executivo, responsável pela área administrativa e / ou financeira.





RELAÇÃO NOMINAL DOS RESPONSÁVEIS





RELAÇÃO NOMINAL DOS RESPONSÁVEIS

2015

Designação
da entidade

CÂMARA MUNICIPAL DE MOIMENTA DA BEIRA

Gerência

01 de Janeiro a 31 de Dezembro

NOME	Situação na entidade	Remuneração líquida auferida	Período de responsabilidade	Morada
JOSÉ EDUARDO LOPES FERREIRA	PRESIDENTE	31.870,14 €	01/01 a 31/12	R. Duarte Madeira Arrais,6 - 3620-338 Moimenta da Beira
FRANCISCO ALEXANDRE S. GOUVEIA CARDIA	VER. EM REG. DE TEMPO INTEIRO	24.167,09 €	01/01 a 31/12	Rua Luis Veiga Leitão, n.º 12 - 3620-347 Moimenta da Beira
ANTÓNIO JOSÉ TEIXEIRA CAIADO	VER. EM REG. DE TEMPO INTEIRO	24.843,67 €	01/01 a 31/12	R. Dr. Antº Ferreira Fonseca, 1 - 3620-337 Moimenta da Beira
CARLOS ANTONIO DA SILVA MENDES	VER. EM REG. DE TEMPO INTEIRO	25.757,84 €	01/01 a 31/12	Granjinha - 3620-503 SEVER
SUSANA ISABEL MARQUES LEMOS	VER. EM REG. DE TEMPO INTEIRO	24.779,62 €	01/01 a 31/12	R. do Farol, n.º 15 - B.º Nª Sr.ª de Fátima- 3620-339 MBR
LUIS CARLOS PEREIRA DA SILVA	VEREADOR	1.145,55 €	01/01 a 31/12	R. Eng.Amaro da Costa, 188, 2º Dto - 3620-306 Moimenta da Beira
CRISTIANO DIAS DE ALMEIDA COSTA COELHO	VEREADOR	3.069,44 €	01/01 a 31/12	R.D. Afonso Henriques, 16 - 3620-374 Moimenta da Beira

Anexo VIII, da Resolução n.º 4/2001 - 2.ª Secção do Tribunal de Contas, publicada no D.R. II série, n.º 191, de 18 de Agosto de 2001.

O Dirigente responsável pela área Administrativa e/ou financeira

Assinatura, 



RELATÓRIO DE MONITORIZAÇÃO DO PAEL





PROGRAMA DE APOIO À ECONOMIA LOCAL (PAEL)

MONITORIZAÇÃO E ACOMPANHAMENTO

11.º RELATÓRIO

2º RELATÓRIO ANUAL

PARTE INTEGRANTE DA PRESTAÇÃO DE CONTAS – ANO 2015



MUNICÍPIO DE MOIMENTA DA BEIRA
ASSEMBLEIA MUNICIPAL

DCAL | DIREÇÃO-GERAL DAS
AUTARQUIAS LOCAIS

igf Inspeção geral de finanças



A Lei n.º 43/2012 de 28 de agosto, estipula no artigo 12.º “monitorização e acompanhamento” que o acompanhamento do PAEL é efetuado nos seguintes termos:

- a) Pela assembleia municipal, trimestralmente e através de informação prestada pela câmara municipal, que integra obrigatoriamente a avaliação do grau de execução dos objetivos previstos no plano, bem como qualquer outra informação considerada pertinente;*
- b) Pela DGAL, na sequência da prestação de informação nos termos que vierem a ser definidos por portaria dos membros do Governo responsáveis pela área das finanças e das autarquias locais;*
- c) Pela Inspeção -Geral de Finanças (IGF), através da realização de auditorias sistemáticas aos municípios que integram o Programa I e regulares aos municípios que integram o Programa II.*

2 — Todos os municípios aderentes estão obrigados a incluir no relatório da conta de gerência um anexo relativo à execução do PAEL.

A entrada em vigor da Lei n.º 8/2012, de 21 de fevereiro, denominada Lei dos Compromissos e Pagamentos em Atraso (LCPA), estabeleceu as regras aplicáveis à assunção de compromissos e aos pagamentos em atraso das entidades públicas.

Esta lei veio condicionar a atividade destas entidades, uma vez que a execução orçamental não pode conduzir, em qualquer momento, a um aumento dos pagamentos em atraso.

Face ao seu desequilíbrio financeiro, especialmente justificado pelo valor do passivo transitado e pela enorme quebra das receitas nos últimos anos, o Município de Moimenta da Beira tem enfrentado dificuldades na regularização do stock da dívida, nomeadamente as dívidas vencidas há mais de 90 dias (pagamentos em atraso), porém, esta situação tem melhorado consideravelmente, no entanto, esta situação poderá colocar em risco o integral cumprimento da LCPA.

A criação do Programa de Apoio à Economia Local (PAEL), teve por base a Lei n.º 43/2012 de 28 de agosto (regulamentada pela Portaria n.º 281-A/2012), com o objetivo de regularizar o pagamento de dívidas dos municípios vencidas há mais de 90 dias, registadas na Direção- Geral das Autarquias Locais (DGAL) à data de 31 de março de 2012.



A adesão a este programa permitiu ao município a celebração de um contrato de empréstimo com o Estado nos termos e nas condições da Lei n.º 43/2012 de 28 de agosto, não podendo o resultado da operação conduzir ao aumento do endividamento líquido do município.

A situação financeira do município foi integrada no Programa I, o qual permitiu a candidatura a um financiamento, no montante de 2.412.487,18 €. O pedido de adesão foi formulado e instruído nos termos da Portaria n.º 281-A/2012 de 14 de setembro, sendo acompanhado do Plano de Ajustamento Financeiro (PAF) elaborado de acordo com o mesmo diploma e com a duração de 20 anos, aprovados pela **Assembleia Municipal, em sessão de 28 de setembro de 2012** sob proposta da **Câmara Municipal apresentada na reunião de 26 de setembro de 2012**, posteriormente enviado para a comissão de análise e submetido a Visto do Tribunal de Contas.

Este processo foi visado em Sessão Diária de Visto da 1.ª Secção do Tribunal de Contas em 21/11/2013.

A primeira tranche, no valor de 1.447.492,31 €, correspondente a 60% do valor do empréstimo contratado, foi recebida no dia 5 de dezembro de 2013, tendo-se procedido de imediato ao pagamento das faturas em atraso abrangidas por este empréstimo.

A segunda tranche no valor de 482.497,44 €, correspondente a 20% do valor do empréstimo contratado, foi recebida no dia 07 de março de 2014, e a 3.ª tranche no valor de 482.497,43 € foi recebida em 28/04/2014 tendo-se procedido de imediato ao pagamento das faturas em atraso abrangidas por este empréstimo.

Assim, o presente relatório pretende dar cumprimento ao disposto na Lei 43/2012, ainda que de forma sintética, da execução do Plano Ajustamento Financeiro do Município de Moimenta da Beira, relativamente ao ano 2015.

O PAF teve que incluir as medidas exigidas na legislação do PAEL, para poder beneficiar do empréstimo de MLP em condições mais vantajosas de taxa de juro do que as existentes no mercado interbancário (naquela data).



Importa, porém, referir que o trabalho de análise ao cumprimento do plano se afigura algo complicado, pelo facto de ter ocorrido um desfasamento temporal na aprovação do financiamento, bem como pelas restantes situações adicionais.

- Desde logo, as projeções financeiras estimavam que o valor do financiamento fosse de 2.473.583,66 €, quando na realidade o valor aprovado pela comissão de análise foi de 2.412.487,18 €.
- Por outro lado, as projeções financeiras estimavam que fosse recebido no ano 2013 o valor total inicialmente projetado, quando na realidade durante o ano 2013 apenas foram recebidos 1.447.492,31 €, no 1.º trimestre do ano 2014 o município recebeu mais 20%, ou seja 482.497,44 € e no 2.º trimestre do ano 2014 o município recebeu mais 20%, ou seja 482.497,43 €.
- Esta situação, traduz que o valor dos empréstimos de MLP, das amortizações e juros também estejam ligeiramente desfasados face ao previsto no plano.
- O facto de a aprovação do empréstimo ter tido uma morosidade superior de aproximadamente um ano face à data prevista, teve repercussões no débito de juros de mora, por parte de alguns fornecedores.
- Esta análise de comparabilidade dos efeitos das medidas de ajustamento e do seu grau de execução é por isso, ainda limitada, devido ao facto de a mesma ser feita com base em alguns pressupostos infundados.

Os mapas que se seguem relativamente aos dados da prestação de contas do ano 2015, reportam a situação do município ao nível das contas de balanço, resultados, bem como a execução orçamental da receita e da despesa.



MUNICÍPIO DE MOIMENTA DA BEIRA

QUADRO III: EVOLUÇÃO PREVISIONAL DA RECEITA E DA DESPESA

Município:	MOIMENTA DA BEIRA								Data:	30-12-2015
Descrição	Valores apresentados em candidatura		Valores Executados 2012	Valores Executados 2013	Valores Executados 2014	Valores candidatura Valores estimados PAF 2015	Valores Executados 2015	Desvio face ao previsto	Observação / Justificação	
	Valores apurados	2012 total								
Receitas correntes	6.920.741,72	6.873.246,34	6.594.832,00	8.535.236,50	9.355.323,87	7.139.377,78	9.102.990,82	-1.963.613,04		
Impostos directos	950.871,42	988.929,40	991.180,99	1.475.887,61	1.559.825,02	1.229.676,21	1.585.042,00	-355.365,79		
IMI	624.785,73	643.784,44	686.644,63	1.065.368,16	1.171.596,20	814.531,25	1.185.214,31	-370.683,06	Valor recebido superior ao valor estimado no PAF.	
IMT	139.468,44	194.992,40	130.080,41	156.684,68	127.611,77	194.992,40	143.001,47	51.990,93	Valor recebido inferior ao valor estimado no PAF, devido à conjuntura económica do País.	
Demama	0,00	0,00	0,00	32.410,87	59.448,47	70.000,00	59.640,20	10.359,80	Valor recebido inferior ao valor estimado no PAF, devido à conjuntura económica do País.	
Outros	186.617,25	150.152,56	174.455,95	221.423,90	201.168,58	150.152,56	197.186,02	-47.033,46	Valor recebido superior ao valor estimado no PAF.	
Impostos indirectos	50.457,72	20.018,00	39.189,09	44.211,64	541.203,97	20.018,04	55.408,79	-35.390,75	Valor recebido superior ao valor estimado no PAF.	
Taxas, multas e outras penalidades	75.481,96	202.264,18	87.753,36	102.724,14	80.723,94	202.264,18	68.943,65	133.320,53		
Taxas	75.260,49	192.410,76	84.636,93	81.794,08	73.889,96	192.410,76	64.140,77	128.269,99	Valor recebido inferior ao valor estimado no PAF, devido à conjuntura económica do País.	
Multas	221,47	9.853,42	3.116,43	20.930,06	6.833,98	9.853,42	4.802,88	5.050,54		
Rendimentos da propriedade	497.099,61	495.603,35	565.161,83	851.058,55	616.609,21	898.803,35	511.222,02	387.581,33	Valor recebido inferior ao valor estimado no PAF, devido ao adiamento da construção do Parque Eólico.	
Transferências correntes	4.236.289,31	4.074.841,00	4.055.748,74	5.168.499,26	5.351.859,18	4.074.841,00	5.718.161,62	-1.643.320,62		
Venda de bens e serviços correntes	757.164,86	752.007,41	767.333,20	791.018,72	768.844,03	686.275,00	792.526,35	-106.251,35	Valor recebido superior ao valor estimado no PAF.	
Venda de bens	217.085,45	215.606,77	235.910,12	248.803,74	226.073,76	196.760,74	248.557,62	-51.796,88		
Serviços	511.893,60	508.406,82	489.457,36	504.355,67	507.124,50	463.967,36	513.827,49	-49.860,13		
Rendas	28.185,81	27.993,82	41.965,72	37.859,31	35.645,77	25.546,90	30.141,24	-4.594,34		
Outras receitas correntes	353.376,84	339.583,00	88.464,79	101.836,58	436.258,52	27.500,00	371.686,39	-344.186,39		
Receitas de capital	3.303.976,83	5.822.888,00	4.495.137,57	4.358.618,69	2.480.258,75	4.604.200,00	4.132.540,21	471.659,79		
Venda de bens de investimento	0,00	0,00	0,00	18.828,43	120.713,20	0,00	6.088,08	-6.088,08		
Terrenos	0,00	0,00	0,00	18.828,43	120.713,20	0,00	6.088,08	-6.088,08		
Habitacões	0,00	0,00	0,00	0,00	0,00	0,00	0,00	0,00		
Edifícios	0,00	0,00	0,00	0,00	0,00	0,00	0,00	0,00		
Outros bens de investimento	0,00	0,00	0,00	0,00	0,00	0,00	0,00	0,00		
Transferências de capital	3.028.976,83	5.022.888,00	3.695.137,57	2.058.519,10	1.064.550,68	4.604.200,00	3.623.839,76	980.360,24	O OE para o ano 2015, atribuiu 90% do FEF à componente corrente. Situação que não foi considerada na elaboração do PAF, bem como as reduções no valor das transferências do OE. Também estava prevista a obtenção de participações referentes a investimentos que não iniciaram no ano 2015.	
Fundo de Equilíbrio Financeiro (FEF)	2.170.866,00	2.054.200,00	2.053.215,00	955.025,00	498.760,00	2.054.200,00	519.430,00	1.534.770,00	O OE para o ano 2015, atribuiu 90% do FEF à componente corrente.	
Ativos financeiros	0,00	0,00	0,00	0,00	0,00	0,00	0,00	0,00		
Passivos financeiros	275.000,00	800.000,00	800.000,00	2.247.492,31	1.294.994,87	0,00	0,00	0,00		
Outras receitas de capital	0,00	0,00	0,00	33.778,85	0,00	0,00	502.612,37	-502.612,37		
Rep. não abatidas nos pagamentos	0,00	612,00	858,90	667,60	138.289,49	0,00	158,07	-158,07	Situações imprevisíveis.	
Total receita	10.224.718,55	12.696.746,34	11.090.828,47	12.894.522,79	11.973.872,11	11.743.577,78	13.235.689,10	-1.492.111,32		
Receitas correntes	6.920.741,72	6.873.246,34	6.594.832,00	8.535.236,50	9.355.323,87	7.139.377,78	9.102.990,82	-1.963.613,04		
Receitas de capital	3.303.976,83	5.822.888,00	4.495.137,57	4.358.618,69	2.480.258,75	4.604.200,00	4.132.540,21	471.659,79		



MUNICÍPIO DE MOIMENTA DA BEIRA

QUADRO III: EVOLUÇÃO PREVISIONAL DA RECEITA E DA DESPESA

Município:	MOIMENTA DA BEIRA							Data:	30-12-2015	
Descrição	Valores apresentados em candidaturas		Valores Executados 2012	Valores Executados 2013	Valores Executados 2014	Valores candidaturas Valores estimados PAF 2015	Valores Executados 2015	Diferece face ao previsto	Observação / Justificação	
	Valores apurados 2011	2012 total								
Despesas correntes	6.113.716,87	7.876.057,90	6.025.777,55	7.348.487,46	7.219.105,26	6.805.671,29	6.610.014,92	195.656,37		
Despesas com o pessoal	2.984.532,19	2.626.532,23	2.573.742,66	2.820.458,89	3.001.476,55	2.543.287,00	2.933.906,89	-390.619,89	O valor previsto no momento de elaboração do PAF não contemplava o valor do SF e SN para a totalidade dos colaboradores, bem como o acréscimo em cerca de 60% da contribuição da entidade patronal para a SS e CGA	
Remunerações certas e permanentes	2.514.900,36	2.183.530,94	2.107.458,24	2.255.088,61	2.308.158,18	2.114.326,18	2.276.631,07	-162.304,89		
Abonos variáveis ou eventuais	52.468,66	43.855,82	42.385,85	30.141,51	59.295,36	42.465,85	41.007,20	1.458,65		
Segurança social	417.163,17	399.145,48	423.898,57	535.228,77	634.023,01	386.494,97	616.268,62	-229.773,65		
Aquisição de bens e serviços	2.051.466,30	4.023.035,43	2.378.301,42	3.413.362,73	3.227.692,04	3.229.714,46	2.781.810,31	447.904,15		
Aquisição de bens	452.430,19	998.084,51	562.765,70	811.376,11	804.902,73	801.267,61	573.057,75	228.209,86		
Aquisição de serviços	1.599.036,11	3.024.950,92	1.815.535,72	2.601.986,62	2.422.789,31	2.428.446,85	2.208.752,56	219.694,29		
Juros e outros encargos	243.315,36	299.479,00	156.755,24	214.713,88	271.644,13	166.456,00	213.108,39	-46.652,39		
Resultantes do PAEL		0,00	0,00	0,00	64.545,72	73.398,29	75.112,00	-1.713,71		
Resultantes de outro endividamento de médio e longo prazo	103.498,85	74.336,00	82.506,47	28.968,66	24.350,40	44.037,07	21.897,30	22.139,77		
Resultantes de endividamento de curto prazo	139.816,51	225.143,00	74.248,77	185.745,22	182.748,01	49.020,63	116.099,09	-67.078,46	Valor superior ao estimado no PAF.	
Transferências correntes	815.349,36	903.017,24	891.287,29	869.326,29	698.916,57	840.794,83	666.448,92	174.345,91		
Empresas públicas municipais e intermunicipais	0,00	0,00	0,00	0,00	0,00	0,00	0,00	0,00		
Freguesias	196.034,49	230.505,76	243.876,09	204.170,38	215.098,36	214.622,76	223.175,54	-8.552,78		
Associações de municípios	0,00	126,26	54,06	542,10	10.636,50	117,56	65,17	52,39		
Instituições sem fins lucrativos	488.760,04	621.377,99	577.508,48	580.653,60	381.499,80	578.561,94	394.942,78	183.619,16	Valor inferior ao estimado no PAF.	
Famílias	28.541,10	105,10	9.958,90	6.308,10	49.530,50	97,86	8.394,80	-8.296,94	Valor superior ao estimado no PAF.	
Outras	102.013,73	50.902,13	59.889,76	77.652,11	42.151,41	47.394,72	39.870,63	7.524,09		
Subsídios	0,00	0,00	0,00	0,00	0,00	0,00	0,00	0,00		
Empresas públicas municipais e intermunicipais	0,00	0,00	0,00	0,00	0,00	0,00	0,00	0,00		
Famílias	0,00	0,00	0,00	0,00	0,00	0,00	0,00	0,00		
Outros	0,00	0,00	0,00	0,00	0,00	0,00	0,00	0,00		
Outras despesas correntes	19.053,66	23.994,00	25.690,94	30.625,67	19.375,97	25.419,00	14.740,41	10.678,59		
Despesas de capital	4.084.171,06	4.845.018,63	4.928.523,26	5.738.096,00	4.299.970,02	4.944.255,59	6.253.519,84	-1.309.264,25		
Aquisição de bens de capital	2.252.659,76	2.440.000,00	2.637.269,55	3.343.775,43	2.423.386,46	3.980.000,00	5.255.494,10	-1.275.494,10		
Investimentos	2.252.659,76	2.440.000,00	2.628.987,44	3.343.775,43	2.418.386,46	3.980.000,00	5.255.494,10	-1.275.494,10	Valor superior ao estimado no PAF. Alguns investimentos transitaram para o ano 2015.	
Terrenos	77.231,25	79.174,86	78.425,00	62.745,00	133.805,30	129.145,88	344.581,59	-215.435,71		
Habitacões	34.596,24	17.992,03	33.877,99	70.065,10	167.734,89	29.347,66	72.507,00	-43.159,34		
Edifícios	416.219,07	690.261,12	1.041.498,93	1.726.968,48	153.136,12	1.125.917,74	54.676,11	1.071.241,63		
Construções diversas	1.499.681,66	1.476.348,42	1.239.252,51	1.062.000,47	1.356.474,09	2.408.142,10	3.825.165,59	-1.417.023,49		
Outros	224.931,54	176.223,56	235.933,01	421.996,38	607.236,06	287.446,62	958.563,81	-671.117,19		
Locação financeira	0,00	0,00	0,00	0,00	0,00	0,00	0,00	0,00		
Bens de domínio público	0,00	0,00	8.282,11	0,00	5.000,00	0,00	0,00	0,00		
Transferências de capital	327.904,91	373.799,35	272.319,04	454.286,79	373.673,09	342.991,75	268.184,38	74.807,37		
Empresas públicas municipais e intermunicipais	0,00	0,00	0,00	0,00	0,00	0,00	0,00	0,00		
Freguesias	157.625,91	149.519,74	96.819,03	134.040,99	212.798,08	137.196,70	107.482,26	29.714,44		
Associações de municípios	79.940,00	112.139,81	110.000,00	154.830,80	90.375,01	102.897,52	94.827,12	8.070,40		
Instituições sem fins lucrativos	90.339,00	112.139,81	65.500,01	165.415,00	70.500,00	102.897,52	65.875,00	37.022,52		
Famílias	0,00	0,00	0,00	0,00	0,00	0,00	0,00	0,00		
Outras	0,00	0,00	0,00	0,00	0,00	0,00	0,00	0,00		
Activos financeiros	7.500,00	0,00	0,00	7.500,00	0,00	0,00	71.125,00	-71.125,00		
Passivos financeiros	1.496.106,39	2.031.219,28	2.018.934,67	1.932.533,78	1.502.910,47	621.263,84	658.716,36	-37.452,52		
Resultantes do PAEL		0,00	0,00	0,00	108.871,23	94.831,22	121.242,96	-26.411,74		
Resultantes de outro endividamento de médio e longo prazo	1.221.106,39	1.231.219,28	1.218.934,67	1.132.533,78	1.064.039,24	526.432,62	537.473,40	-11.040,78		
Resultantes de endividamento de curto prazo	275.000,00	800.000,00	800.000,00	800.000,00	330.000,00	0,00	0,00	0,00		
Outras despesas de capital	0,00	0,00	0,00	0,00	0,00	0,00	0,00	0,00		
Total despesa	10.197.887,93	12.721.076,53	10.954.300,81	13.086.583,46	11.519.075,28	11.749.926,88	12.863.534,76	-1.113.607,88		
Despesa corrente	6.113.716,87	7.876.057,90	6.025.777,55	7.348.487,46	7.219.105,26	6.805.671,29	6.610.014,92	195.656,37		
Despesa de capital	4.084.171,06	4.845.018,63	4.928.523,26	5.738.096,00	4.299.970,02	4.944.255,59	6.253.519,84	-1.309.264,25		
Saldo (Receita - Despesa)	26.830,62	-24.330,19	136.527,66	-192.060,67	454.796,83	-6.349,10	372.154,34	-378.503,44		



QUADRO IV: MAPA PREVISIONAL DA EVOLUÇÃO DÍVIDA POR CURTO E MÉDIO E LONGO PRAZO E DO SERVIÇO DA DÍVIDA DE EMLP
(DÍVIDA EM 31 DE DEZEMBRO)

Município: **MOIMENTA DA BEIRA** 31-12-2015

(euros)

MAPA PREVISIONAL DA EVOLUÇÃO DÍVIDA POR CURTO E MÉDIO E LONGO PRAZO

Descrição	Valores apresentados em candidatura		Valores Executados 2012	Valores candidatura		Valores Executados 2013	Valores candidatura		Valores Executados 2014	Valores candidatura		Valores Executados 2015	Desvio	Observação / Justificação
	2011	2012 total		2013	2014		2015							
Dívida de Curto prazo	6.006.215	5.454.791	7.187.888	2.978.114	4.166.575	1.918.605	4.579.574	577.015	2.435.589	1.858.574				
Empréstimos de CP	0	0	0	0	0	0	0	0	0	0	660.062	660.062	Não foi previsto no PAF o valor exatível a CP.	
Empréstimos de EMLP - Valor exigível a CP	0	0	1.126.287	0	0	0	0	0	0	0	0	0	0	
Outra	6.006.215	5.454.791	6.061.600	2.978.114	4.166.575	1.918.605	4.579.574	577.015	1.775.527	1.775.527	1.124.514	1.124.514		
Fornecedores c/c	3.401.423	2.825.804	3.036.478	1.823.592	2.906.180	764.874	3.382.038	224.076	1.348.630	1.348.630	1.124.514	1.124.514		
Fornecedores de imobilizado c/c	2.147.552	2.568.611	1.372.166	1.096.479	778.885	1.096.458	239.558	297.236	245.941	245.941	-51.296	-51.296		
Estado e Outros Entes Públicos	35.790	57.715	54.179	56.945	47.793	56.175	47.780	55.406	47.534	47.534	-7.872	-7.872		
Clientes, contribuintes e utentes	60.479	0	0	0	0	0	0	0	0	0	0	0		
Administração autárquica	0	0	0	0	0	0	0	0	0	0	0	0		
Outros credores	360.971	2.571	698.778	1.098	433.718	1.098	910.199	297	133.422	133.422	133.125	133.125	Inclui 75.125,00 € contributo para o PAM	
Subtotal Curto prazo	6.006.215	5.454.791	7.187.888	2.978.114	4.166.575	1.918.605	4.579.574	577.015	2.435.589	1.858.574				
Dívida de Médio e longo prazo	6.212.757	4.981.538	3.867.535	6.275.652	5.308.781	5.314.609	5.100.865	4.693.345	6.381.098	1.687.752				
Empréstimos	6.212.757	4.981.538	3.867.535	6.275.652	5.308.781	5.314.609	5.100.865	4.693.345	3.782.086	-911.259				
No âmbito do PAEL				2.406.612	1.447.492	2.314.774	2.303.616	2.219.943	1.939.887	-280.056				
Outros empréstimos de médio/longo prazo	6.212.757	4.981.538	3.867.535	3.869.040	3.861.288	2.999.835	2.797.249	2.473.402	1.842.199	-631.203				
Outra	0	0	0	0	0	0	0	0	0	0	0	0	0	
Fornecedores c/c	0	0	0	0	0	0	0	0	2.243.386	2.243.386	0	0	0	
Fornecedores de imobilizado c/c	0	0	0	0	0	0	0	0	0	0	0	0	0	
Estado e Outros Entes Públicos	0	0	0	0	0	0	0	0	0	0	0	0	0	
Clientes, contribuintes e utentes	0	0	0	0	0	0	0	0	0	0	0	0	0	
Administração autárquica	0	0	0	0	0	0	0	0	0	0	0	0	0	
Outros credores	0	0	0	0	0	0	0	0	355.625	355.625	0	0	0	
Subtotal Médio e longo prazo	6.212.757	4.981.538	3.867.535	6.275.652	5.308.781	5.314.609	5.100.865	4.693.345	6.381.098	1.687.752				
Total da dívida	12.218.971	10.436.329	11.055.423	9.253.766	9.475.356	7.233.215	9.680.440	5.270.361	8.816.687	3.546.326				
Dívida referente a operações de tesouraria e, se refletidas patrimonialmente, a cauções e garantias prestadas por terceiros	60.479	60.479	90.903	60.479	102.690	60.479	70.366	60.479	60.797	315				
Total da dívida de natureza orçamental	12.158.493	10.375.850	10.964.520	9.193.287	9.372.665	7.172.736	9.610.073	5.209.882	8.755.890	3.546.008				

MAPA PREVISIONAL DA EVOLUÇÃO DO SERVIÇO DA DÍVIDA DE EMLP

Descrição	Valores apresentados em candidatura				2012		Valores candidatura		2013		2014		Desvio	Valores candidatura		2015		Desvio		
	2011		2012 total (1.º sem. operado + 2.º sem. estimado)		Valores Executados		2013		Valores Executados		2014			2015		Valores Executados				
	Amortizações	Juros	Amortizações	Juros	Amortizações	Juros	Amortizações	Juros	Amortizações	Juros	Juros	Amortizações	Juros	Amortizações	Juros	Amortizações	Juros			
SERVIÇO DA DÍVIDA EMLP													0						0	0
No âmbito do PAEL			0	0	0	0	66.971	59.201	0	0	76.391	108.871	64.546	17.033	94.831	73.398	121.243	75.112	26.412	1.714
Outros empréstimos de médio/longo prazo	1.221.106	103.499	1.231.219	74.366	1.218.935	80.506	1.112.498	46.469	1.132.534	28.965	40.018	1.064.039	24.350	194.835	526.433	44.037	537.473	21.897	11.040	-22.140
Total	1.221.106	103.499	1.231.219	74.366	1.218.935	80.506	1.179.469	105.670	1.132.534	28.965	116.409	1.172.910	88.896	211.868	621.264	117.435	658.716	97.009	37.452	-20.426



MUNICÍPIO DE MOIMENTA DA BEIRA

Município:

MOIMENTA DA BEIRA

	2012 (previsto PAF)		Valores Apurados 2012		2013 (previsto PAF)		Valores Apurados 2013		2014 (previsto PAF)		Valores Apurados 2014		2015 (previsto PAF)		Valores Apurados 2015		Desvio		
	D	C	D	C	D	C	D	C	D	C	D	C	D	C	D	C	D	C	
1 Disponibilidades	193.129		341.773		600.145		161.153		436.001,00		613.967		429.651,00		476.637		46.986	0	
21 Dívidas de Terceiros	147.243		253.308		166.521		278.277		157.764,00		433.816		157.764,00		604.131		446.367	0	
22 Fornecedores		2.825.894		3.936.478		1.823.592		2.906.180		764.874,00		3.382.038		224.076,00		3.592.016		0	3.367.940
23 Empréstimos Obtidos		4.981.538		4.993.822		6.275.652		5.308.781		5.314.609,00		5.100.865		4.693.345,00		4.442.149		0	-251.196
24 Estado e Outros Entes Públicos		57.715		5.874		56.945		45.295		56.175,00		46.792		55.406,00		15.051		0	-40.355
26 Outros Devedores e Credores	205.462	2.571.182	110.905	1.199.737	205.462	1.097.577	324.609	584.088	205.462	1.097.556	0	654.955	205.462	297.534	1.082	95.693	-204.380	-201.841	
261 Fornecedores de Imobilizado		2.568.611		1.198.783		1.096.479		583.147		1.096.458,44		239.558		297.236,47	1.082		1.082	-297.236	
264 Administração Autárquica													0					0	0
268 Devedores e Credores Diversos	205.462		110.905		205.462		324.609		205.462,00			414.456	205.462,00			94.693	-205.462	94.693	
(26...) Outras		2.571		954		1.098		941		1.097,56		942		297,53		999		0	702
27 Acréscimos e Diferimentos	34.173	16.746.356	246.366	16.577.624	34.173	17.717.800	68.461	17.573.529	34.173	18.824.244	182.671	17.303.981	34.173	20.203.188	282.520	19.526.425	248.347	-676.763	
271 Acréscimos de Proventos	24.536		238.181		24.536		60.277		24.536,00		170.131		24.536,00		257.024		232.488		
272 Custos diferidos	9.637		8.184		9.637		8.184		9.637,00		12.540		9.637,00		25.497		15.860		
273 Acréscimos de custos		754.416		689.143		754.416		641.767		754.416,00		707.228		754.416,00		703.140		-51.276	
274 Proventos diferidos		15.991.940		15.888.481		16.963.384		16.931.763		18.069.828,00		16.596.753		18.448.772,00		18.823.285		-625.487	
2745 Subsídio para investimentos		15.991.940		15.888.481		16.963.384		16.931.763		18.069.828,00		16.596.753		18.448.772,00		18.823.285		-625.487	
2749 Outras																			
4 IMOBILIZAÇÕES																			
41 Investimentos Financeiros	387.343	0	387.343	0	387.343	0	387.343	0	387.343	0	885.218	0	387.343	0	885.218	0	497.875	0	
411 Partes de Capital	387.343		387.343		387.343		387.343		387.343,00		387.343,00		387.343,00		387.343,00		0	0	
412 Obrigações e títulos de participação	0		0		0		0		0,00		497.875,41		0,00		497.875,41		497.875	0	
413 (...)	0		0		0		0		0,00		0,00		0,00		0,00		0	0	
415 Outras aplicações financeiras	0		0		0		0		0,00		0,00		0,00		0,00		0	0	
TOTAL	967.350	27.182.685	1.339.695	26.713.535	1.393.644	26.971.566	1.219.843	26.417.872	1.220.743,00	26.057.458,00	2.162.465	26.441.840	1.214.393,00	25.473.549,00	2.249.589	27.671.333	1.035.196	2.197.784	
Total Considerado para Endiv. Líquido	967.350	11.190.745	1.339.695	10.825.054	1.393.644	10.008.182	1.219.843	9.486.110	1.220.743,00	7.957.630,00	2.162.465	9.845.087	1.214.393,00	6.024.777,00	2.249.589	8.848.048	1.035.196	2.823.271	
CONTRIBUIÇÃO DO SM, AM E SEL para o EL	0		0						0,00		336.285		0,00		507.426				
TOTAL ENDIVIDAMENTO LÍQUIDO SEC 95	10.223.395		9.485.359		8.614.538		8.266.266		6.766.887		8.018.907		4.810.384		7.105.885		2.295.501		
EMPRÉSTIMOS, DÍVIDAS E CRÉDITOS DO MUNICÍPIO EXCECIONADOS DOS LIMITES DE ENDIVIDAMENTO LÍQUIDO																			
Stock em 31/Dez de EMLP excepcionados do limite de EL	1.025.244		1.025.249		899.796		898.488		793.899,53		790.934		687.161,05		682.183		-4.978		
Dívidas do Município às empresas concessionárias do serviço de distribuição de energia eléctrica em baixa tensão (consolidadas até 31/12/1988)	0		0		0		0		0,00		0		0,00		0		0		
Créditos do Município relativamente a SM e a entidades do SEL (independentemente de relevarem ou não para efeitos de limites de endiv.)	0		0		0		0		0,00		0		0,00		0		0		
Créditos sobre terceiros que não sejam reconhecidos por ambas as partes	0		0		0		0		0,00		0		0,00		0		0		
MONTANTES TOTAIS EXCECIONADOS DOS LIMITES	1.025.244		1.025.249		899.796		898.488		793.900		790.934		687.161		682.183		-4.978		
TOTAL ENDIV. LÍQ. A CONSIDERAR	9.198.151		8.460.110		7.714.742		7.367.778		5.972.987		7.227.973		4.123.223		6.423.702		2.300.479		
Limite Endividamento Líquido da LFL	7.764.469		7.764.689		7.864.778		7.834.148		8.148.544,34		8.198.976		8.158.581,21		8.633.539		474.958		
EXCESSO ENDIVIDAMENTO LÍQUIDO	1.433.681,81		695.420,61		-		-		-		-		-		-		-		
VARIAÇÃO DO EXCESSO DE ENDIVIDAMENTO LÍQUIDO FACE AO ANO ANTERIOR																			



MUNICÍPIO DE MOIMENTA DA BEIRA

No ano 2015, o valor das receitas correntes foi superior ao estimado no PAF em cerca de 1.963.613,04 €, devido ao incremento dos impostos diretos e indiretos, e ainda, do incremento do FEF corrente em detrimento do FEF capital conforme orçamento do Estado para 2015.

A despesa de capital foi inferior ao previsto no PAF em 471.659,79 €, apesar de ter tido uma execução excelente, no entanto, como houve uma transferência do FEF de capital para o FEF corrente, este diferencial não foi compensado.

Em termos globais, a receita total executada no ano 2015 foi superior ao previsto no PAF para esse ano no valor de 1.492.111,32 €.

A despesa corrente está abaixo da previsão em cerca de 195.656,37 €, apesar de as despesas com pessoal terem sido superiores em cerca de 390.000,00 € devido ao pagamento dos subsídios de férias e de natal (que não estavam previstos no PAF para vencimentos superiores a 1.100,00 €), bem como ao forte acréscimo das taxas de contribuição para a Caixa Geral de Aposentações e Segurança Social.

A Despesa de Capital foi muito superior ao valor estimado no ano 2015, em grande parte devido ao facto de alguns investimentos que estavam projetados para anos anteriores terem sido prorrogados no tempo.

Quanto à situação financeira do Município em 31.12.2015, esta reflete a situação acumulada, e após a adesão ao PAEL, algumas das previsões das projeções não se concretizaram tais como:

Os cortes acumulados nas transferências do Orçamento de Estado que se estimam em 2.150.000 € face ao previsto no PAF, adicionado do contributo para o FAM no valor de 497.875,41 € e da redução de outras receitas devido à conjuntura económica e financeira que se fez sentir no País e de outras que ainda não foram recebidas e previstas no PAF como por exemplo do Parque Eólico, que influenciaram o endividamento atual do Município em 31.12.2015, sendo superior ao previsto no PAF. Porém, destaca-se o facto de mesmo com esses indicadores o Município apresentar uma situação de margem de endividamento face ao limite legal de endividamento de acordo com a legislação de então (Lei 2/2007) de 2.752.825,00 €.

**CONCLUSÃO**

O facto de a aprovação do empréstimo ter acontecido apenas no final do ano 2013 (o visto do Tribunal de Contas autorizando a adesão ao PAEL foi obtido em 21/11/2013) e o recebimento de 40% do empréstimo ter acontecido apenas no ano 2014, desvirtuou significativamente algumas projeções do plano. No entanto, conclui-se que o município está a cumprir com os limites de endividamento previstos.

No entanto, destaca-se o facto de o município no ano 2015, ter cumprido com o essencial dos pressupostos do PAF, diminuindo o seu passivo de natureza orçamental significativamente em cerca de 854.183,00 euros (excluindo o valor do contributo para o FAM de 497.875,41 euros), ao qual devemos adicionar cerca de 476.637,00 euros que o município possui em disponibilidades. Caso tivesse utilizado este montante o endividamento reduziria na mesma proporção.

Destaca-se o facto de o município possuir uma margem de endividamento líquido (de acordo com a legislação de então – Lei 2/2007) de 2.752.825 €, e de médio e longo prazo de 2.639.440 €, e consequentemente não violar os limites de endividamento líquido e de médio e longo prazo.

Data	Limite ao endividamento		Endividamento		Capital em dívida excepcionado	Montante em Excesso / Disponível	
	Líquido	MLP	Líquido	M L P		Líquido	M L P
	1	2	3	4		6=1-3	7=2-4
31-12-2009	8.335.702 €	6.668.562 €	10.948.113 €	7.393.458 €	1.530.884 €	-2.612.410 €	-724.896 €
31-12-2010 - 'L.F.L.'	8.704.340 €	6.963.472 €	9.690.060 €	6.082.430 €	1.351.434 €	-985.720 €	881.042 €
31-12-2010 - OE	8.704.340 €	6.963.472 €	9.690.060 €	6.082.430 €	1.351.434 €	-985.720 €	881.042 €
31-12-2011 - 'L.F.L.'	8.195.350 €	6.556.280 €	9.651.573 €	5.037.149 €	1.175.608 €	-1.456.223 €	1.519.131 €
31-12-2011 - OE	9.591.488 €	6.826.371 €	9.651.573 €	5.037.149 €	1.175.608 €	-60.085 €	1.789.222 €
31-12-2012 - 'L.F.L.'	7.764.469 €	6.211.575 €	8.460.110 €	3.968.573 €	1.025.249 €	-695.641 €	2.243.002 €
31-12-2012 - OE	9.585.480 €	5.778.340 €	8.460.110 €	3.968.573 €	1.025.249 €	1.125.370 €	1.809.767 €
31-12-2013 - OE = 'L.F.L.'	7.834.148 €	6.267.319 €	7.687.547 €	4.202.377 €	898.488 €	146.601 €	2.064.942 €
31-12-2014 = 'L.F.L.'	8.198.976 €	6.559.181 €	7.227.974 €	4.309.931 €	790.934 €	971.002 €	2.249.250 €
31-12-2015 = 'L.F.L.'	8.633.539 €	6.906.831 €	5.880.714 €	4.267.391 €	682.183 €	2.752.825 €	2.639.440 €



MUNICÍPIO DE MOIMENTA DA BEIRA

Adicionalmente, caso consideremos os novos limites de endividamento, estipulados na Lei n.º 73 de 03 de setembro (Nova Lei que estabelece o Regime Financeiro das Autarquias Locais e Entidades Intermunicipais) a situação do município à data de 31.12.2015 é a descrita no quadro seguinte:

ANO/RECEITAS CORRENTES	2012	2013	2014	MÉDIA (2012,2013,2014)	LIMITE DE ENDIVIDAMENTO 1,5 X MÉDIA	31-Dez-15				SITUAÇÃO - EXCLUINDO EMPRÉSTIMOS	N.º 1 do art.º 52, e N.º 3 art.º 58			Alínea b) n.º 1 art.º 58			
						DIVIDA A TERCEIROS	SM/AM/SEL	EXCLUINDO NÃO ORÇAMENTAIS	TOTAL		SALDO DISPONÍVEL (-)/ EXCESSO (+)	LIMITE	SITUAÇÃO EM 31/12/2015	SALDO DISPONÍVEL (-)/ EXCESSO (+)	LIMITE	SITUAÇÃO EM 31/12/2015	SALDO DISPONÍVEL (-)/ EXCESSO (+)
01-01-2015	6.594.832,00 €	8.535.236,50 €	9.355.323,87 €	8.161.797,46 €	12.242.696,19 €	9.680.439,00 €	317.951,00 €	599.506,31 €	9.398.883,69 €	- 2.843.812,50 €	4.298.018,53 €	1,500	1,152	-0,348	0,750	0,527	-0,223
31-12-2015	6.594.832,00 €	8.535.236,50 €	9.355.323,87 €	8.161.797,46 €	12.242.696,19 €	8.816.686,89 €	507.425,71 €	535.081,22 €	8.789.031,38 €	- 3.453.664,81 €	4.346.882,58 €	1,500	1,077	-0,423	0,750	0,533	-0,217

Considerando o quadro anterior, e de acordo com a nova Lei das Finanças Locais em vigor, o município possui de acordo com os elementos contabilísticos em 31/12/2015 uma margem de endividamento de 3.453.664,81 €.

Nota adicional:

Até ao final do 4.º trimestre do ano 2015, o Município já pagou do empréstimo PAEL à DGTF (Direção Geral do Tesouro e Finanças) o valor de 230.114,19 € de capital e 139.657,72 € de juros.

Informa-se ainda, que em Janeiro de 2016, o Município procedeu à Amortização Extraordinária no valor de 727.457,66 €, sendo o valor em dívida nesta data de 1.454.915,33 €.

O desenvolvimento do processo “PAEL” teve a seguinte cronologia:



PAEL	
CRONOLOGIA	
28-08-2012	PUBLICAÇÃO DA LEI 43/2012 QUE CRIA O PAEL
14-09-2012	PUBLICAÇÃO DA PORTARIA 281-A/2012 QUE REGULA A LEI 43/2012 E PROCEDE À REGULAMENTAÇÃO E PROCEDIMENTOS DO PAEL;
	- CRIA O PEDIDO DE ADESÃO E RESTANTES PROCEDIMENTOS;
	- PRAZO DE EXECUÇÃO DO PLANO (20 DIAS) INCLUINDO A REVISÃO PELO ROC, APROVAÇÃO DA CM e AM;
	- CRIA A COMISSÃO DE ANÁLISE (DGAL, IGF, DGO, DGTF, ANMP);
26-09-2012	REUNIÃO DE CÂMARA;
28-09-2012	REUNIÃO DE ASSEMBLEIA MUNICIPAL;
04-10-2012	ENVIO DE TODOS OS DOCUMENTOS PARA A COMISSÃO DE ANÁLISE
28-03-2013	DESPACHO N.º 4506/2013 DR, DA SEAL COM A PUBLICAÇÃO DA APROVAÇÃO PELA COMISSÃO DE ANÁLISE – APROVADO 2.449.415,66 €;
15-04-2013	ASSINATURA DO CONTRATO DE EMPRÉSTIMO COM A DGTF – ESTADO PORTUGUÊS
19-04-2013	ENVIO DE TODA A DOUMENTAÇÃO PARA O TRIBUNAL DE CONTAS – SOLICITAÇÃO DE VISTO
07-05-2013	1ª DEVOLUÇÃO DO TC (1.º PEDIDO DE ESCLARECIMENTOS – 42 QUESTÕES)
	RESPOSTA: 14/08/2013
13-09-2013	2ª DEVOLUÇÃO DO TC (2.º PEDIDO DE ESCLARECIMENTOS – 16 QUESTÕES)
11-10-2013	RESPOSTA:
24-10-2013	3ª DEVOLUÇÃO DO TC (3.º PEDIDO DE ESCLARECIMENTOS – 10 QUESTÕES)
19-11-2013	RESPOSTA:
18-11-2013	APROVAÇÃO DA TAXA DE IMI - CM
28-11-2013	APROVAÇÃO DA TAXA DE IMI - AM
21-11-2013	• OBTENÇÃO DO VISTO PELO TC: – VALOR 2.412.487,18 €
06-12-2013	• RECEBIMENTO DA 1ª TRANCHE – VALOR 1.447.492,31 €
08-01-2014	• SUBMISSÃO DE COMPROVATIVOS E DOCUMENTOS EXIGIDOS PELA DGAL
20-02-2014	• RECEBIMENTO DA 2ª TRANCHE – 482.497,44EUR
28-04-2014	• RECEBIMENTO DA 3.ª TRANCHE - 482.497,43 EUR